



NECKARSULM

Landkreis Heilbronn

JAHRESABSCHLUSS 2020

	Seite
Feststellungsbeschluss	1
Behandlung von Überschüssen und Fehlbeträgen	3
Feststellung und Aufgliederung des Jahresergebnisses	5
Rechenschaftsbericht	7
1. Ausgangslage	8
2. Entwicklung der Erträge und Aufwendungen	12
3. Entwicklung der Einzahlungen und Auszahlungen	22
4. Entwicklung der Schulden, Kassenliquidität und Bilanz	29
5. Schlusswort	32
Anhang (gemäß § 53 GemHVO)	
1. Planabweichungen	35
2. Bilanzierungs- und Bewertungsmethoden	43
3. Pensionsrückstellungen beim KVBW	44
4. Ermächtigungsübertragungen	45
5. Vorbelastungen künftiger Haushaltsjahre	53
6. Mitglieder des Gemeinderats	53
Bilanz zum 31.12.2020	55
Gesamtergebnis- und Gesamtfinzrechnung	63
Ergebnis- und Finanzrechnung nach Teilhaushalten und Produkten	
01 Zentrale Steuerung	97
02 Allgemeine Verwaltung	131
03 Bildung und Soziales	159
04 Finanzverwaltung	269
05 Bürgerservice und Ordnung	313
06 Kultur und Sport	363
07 Bauverwaltung	437
08 Stadtentwicklung	457
09 Gebäudemanagement	499
10 Hochbau	537
11 Tiefbau	547
12 Bauhof	659
13 Allgemeine Finanzwirtschaft	693
Anlagen zum Anhang	
Nr. 22 Entwicklung der Liquidität	707
Nr. 26 Vermögensübersicht	709
Nr. 27 Stand der Rücklagen	711
Nr. 28 Schuldenübersicht	713
Nr. 29 Entwicklung der verbindlich vorgegebenen Kennzahlen	715

Feststellungsbeschluss

Gemäß § 95b der Gemeindeordnung für Baden-Württemberg hat der Gemeinderat am 27.04.2023 den Jahresabschluss für das Jahr 2020 mit folgenden Werten festgestellt:

		EUR
1.	Ergebnisrechnung	
1.1	Summe der ordentlichen Erträge	147.416.938,14
1.2	Summe der ordentlichen Aufwendungen	138.936.803,61
1.3	Ordentliches Ergebnis (Saldo aus 1.1 und 1.2)	8.480.134,53
1.4	Außerordentliche Erträge	2.926.893,87
1.5	Außerordentliche Aufwendungen	181.923,90
1.6	Sonderergebnis (Saldo aus 1.4 und 1.5)	2.744.969,97
1.7	Gesamtergebnis (Summe aus 1.3 und 1.6)	11.225.104,50
2.	Finanzrechnung	
2.1	Summe der Einzahlungen aus laufender Verwaltungstätigkeit	160.888.388,89
2.2	Summe der Auszahlungen aus laufender Verwaltungstätigkeit	113.999.696,85
2.3	Zahlungsmittelüberschuss/-bedarf der Ergebnisrechnung	46.888.692,04
2.4	Summe der Einzahlungen aus Investitionstätigkeit	4.991.417,85
2.5	Summe der Auszahlungen aus Investitionstätigkeit	22.214.320,00
2.6	Finanzierungsmittelüberschuss/-bedarf aus Investitionstätigkeit	-17.222.902,15
2.7	Finanzierungsmittelüberschuss/-bedarf	29.665.789,89
2.8	Summe der Einzahlungen aus Finanzierungstätigkeit	1.551.536,41
2.9	Summe der Auszahlungen aus Finanzierungstätigkeit	950.000,00
2.10	Finanzierungsmittelüberschuss/-bedarf aus Finanzierungstätigkeit	601.536,41
2.11	Änderung des Finanzierungsmittelbestands zum Ende des Haushaltsjahres	30.267.326,30
2.12	Zahlungsmittelüberschuss/-bedarf aus haushaltsunwirksamen Einzahlungen und Auszahlungen	-40.350.534,94
2.13	Anfangsbestand an Zahlungsmitteln	22.167.881,71
2.14	Veränderung des Bestands an Zahlungsmitteln	-10.083.208,64
2.15	Endbestand an Zahlungsmitteln am Ende des Haushaltsjahres	12.084.673,07
3.	Bilanz	
3.1	Immaterielles Vermögen	495.357,35
3.2	Sachvermögen	290.687.048,13
3.3	Finanzvermögen	199.289.226,68
3.4	Abgrenzungsposten	13.802.907,86
3.5	Nettoposition	0,00
3.6	Gesamtbetrag auf der Aktivseite	504.274.540,02
3.7	Basiskapital	401.762.935,38
3.8	Rücklagen	38.475.928,64
3.9	Fehlbeträge des ordentlichen Ergebnisses	0,00
3.10	Sonderposten	23.904.769,69
3.11	Rückstellungen	15.959.167,74
3.12	Verbindlichkeiten	21.776.204,33
3.13	Passive Rechnungsabgrenzungsposten	2.395.534,24
3.14	Gesamtbetrag auf der Passivseite	504.274.540,02

Soweit sich im Jahresabschluss über- und oder außerplanmäßige Aufwendungen und Auszahlungen ergeben, erteilt der Gemeinderat dazu die Zustimmung gemäß § 84 Absatz 1 Satz 2 und Absatz 2 der Gemeindeordnung, soweit dies nicht schon in früheren Beschlüssen geschehen ist. Der Beschluss über die Feststellung des Jahresabschlusses ist der Rechtsaufsichtsbehörde unverzüglich mitzuteilen und ortsüblich bekannt zu geben. Der Jahresabschluss 2020 wird gemäß § 95 Absatz 3 Gemeindeordnung öffentlich bekannt gemacht und an sieben Tagen öffentlich ausgelegt.


Steffen Hertwig
Oberbürgermeister


Jürgen Kaufmann
Kämmerer

4. Behandlung von Überschüssen und Fehlbeträgen
(§ 49 Abs. 3 Satz 4 i. V. m. § 2 Abs.1 Nr. 25 bis 36 GemHVO)

Stufen der Ergebnisverwendung und des Haushaltsausgleichs		Ergebnis des Haushaltsjahres		vorgetragene Fehlbeträge des ordentlichen Ergebnisses aus dem			Rücklagen aus Überschüssen des		Basiskapital
		Sonder- ergebnis	ordentliches Ergebnis	Vorjahr	zweitvorange- gangenen Jahr	drittvorange- gangenen Jahr	ordentlichen Ergebnisses	Sonder- ergebnisses	
		EUR							
		1	2	3	4	5	6	7	8
1	Ergebnis des Haushaltsjahres bzw. Anfangsbestände	2.744.969,97	8.480.134,53	0,00	0,00	0,00	26.666.728,25	583.095,99	401.762.934,38
2	Abdeckung vorgetragener Fehlbeträge aus dem ordentlichen Ergebnis		0,00	0,00	0,00	0,00			
3	Zuführung eines Überschusses des ordentlichen Ergebnisses zur Rücklage aus Überschüssen des ordentlichen Ergebnisses		8.480.134,53				35.146.862,78		
4	Verrechnung eines Fehlbetrages des ordentlichen Ergebnisses auf das Basiskapital nach Art. 13 Abs. 6 des Gesetzes zur Reform des Gemeindehaushaltsrechts		0,00						0,00
5	Ausgleich eines Fehlbetrages des ordentlichen Ergebnisses durch Entnahme aus der Rücklage aus Überschüssen des ordentlichen Ergebnisses		0,00				0,00		
6	Ausgleich eines Fehlbetrages des ordentlichen Ergebnisses durch einen Überschuss des Sonderergebnisses	0,00	0,00						
7	Zuführung eines Überschusses des Sonderergebnisses zur Rücklage aus Überschüssen des Sonderergebnisses	2.744.969,97						3.329.065,86	
8	Ausgleich eines Fehlbetrages des Sonderergebnisses durch Entnahme aus der Rücklage aus Überschüssen des Sonderergebnisses	0,00						0,00	
9	Ausgleich eines Fehlbetrages des ordentlichen Ergebnisses durch Entnahme aus der Rücklage aus Überschüssen des Sonderergebnisses		0,00					0,00	
10	Vorträge nicht gedeckter Fehlbeträge des ordentlichen Ergebnisses des Haushaltsjahres sowie aus Vorjahren in das Folgejahr		0,00	0,00	0,00				
11	Verrechnung eines aus dem drittvorangegangenen Jahr vorgetragenen Fehlbetrages mit dem Basiskapital					0,00			0,00
12	Verrechnung eines Fehlbetrages des Sonderergebnisses mit dem Basiskapital	0,00							0,00
13	vorläufige Endbestände						35.146.862,78	3.329.065,86	401.762.935,38
14	Umbuchung aus den Ergebnissrücklagen in das Basiskapital nach § 23 Satz 3 GemHVO						0,00	0,00	0,00
15	Endbestände						35.146.862,78	3.329.065,86	401.762.935,38


Steffen Hertwig
Oberbürgermeister


Jürgen Kaufmann
Kämmerer

Feststellung und Aufgliederung des Jahresergebnisses

Nr.	Behandlung von Überschüssen und Fehlbeträgen * Haushaltsjahr	Sonderergebnis	Ordentliches Ergebnis	Verlustvortrag vom Vorjahr	Verlustvortrag vom Vorvorjahr	Verlustvortrag vom Vorvorvorjahr
		EUR 1	EUR 2	EUR 3	EUR 4	EUR 5
1	nachrichtlich: vorgetragene Fehlbeträge aus Vorjahren zu Jahresbeginn	0,00	0,00	0,00	0,00	0,00
2	nachrichtlich: davon bereits im Rahmen des ordentlichen Ergebnisses abgedeckt nach § 49 Abs. 2 i. V. m. § 2 Abs. 1 Nr. 20 GemHVO	0,00	0,00	0,00	0,00	0,00
3	verbleibende Beträge	0,00	0,00	0,00	0,00	0,00
4	Zuführung zur Rücklage aus Überschüssen des ordentlichen Ergebnisses	0,00	8.480.134,53	0,00	0,00	0,00
5	Zuführung zur Rücklage aus Überschüssen des Sonderergebnisses	2.744.969,97	0,00	0,00	0,00	0,00
6	Entnahme aus der Rücklage aus Überschüssen des ordentlichen Ergebnisses nach § 25 Abs. 1 GemHVO	0,00	0,00	0,00	0,00	0,00
7	Verrechnung eines Fehlbetrags beim ordentlichen Ergebnis mit einem Überschuss des Sonderergebnisses nach § 25 Abs. 2 Alt. 1 GemHVO	0,00	0,00	0,00	0,00	0,00
8	Verrechnung durch Entnahme aus der Rücklage aus Überschüssen des Sonderergebnisses nach § 25 Abs. 2 Alt. 2 GemHVO	0,00	0,00	0,00	0,00	0,00
9	Fehlbetragsvortrag längstens für drei Jahre nach § 25 Abs. 3 GemHVO	0,00	0,00	0,00	0,00	0,00
10	Verrechnung auf das Basiskapital nach § 25 Abs. 3 GemHVO	0,00	0,00	0,00	0,00	0,00
11	Verrechnung durch Entnahme aus der Rücklage aus Überschüssen des Sonderergebnisses nach § 25 Abs. 4 Satz 1 GemHVO	0,00	0,00	0,00	0,00	0,00
12	Verrechnung auf das Basiskapital nach § 25 Abs. 4 GemHVO	0,00	0,00	0,00	0,00	0,00

Rechenschaftsbericht

Im Rechenschaftsbericht sind der Verlauf der Haushaltswirtschaft und die wirtschaftliche Lage der Gemeinde unter dem Gesichtspunkt der Sicherung der stetigen Erfüllung der Aufgaben so darzustellen, dass ein den tatsächlichen Verhältnissen entsprechendes Bild vermittelt wird. Dabei sind die wichtigsten Ergebnisse des Jahresabschlusses und erhebliche Abweichungen der Jahresergebnisse von den Haushaltsansätzen zu erläutern und eine Bewertung der Abschlussrechnungen vorzunehmen.

Der Rechenschaftsbericht soll auch darstellen:

1. die Ziele und Strategie,
2. Angaben über den Stand der kommunalen Aufgabenerfüllung,
3. Vorgänge von besonderer Bedeutung, die nach dem Schluss des Haushaltsjahres eingetreten sind,
4. zu erwartende positive Entwicklungen und mögliche Risiken von besonderer Bedeutung
5. die Entwicklung und Deckung der Fehlbeträge und
6. die Entwicklung der verbindlich vorgegebenen Kennzahlen.

Dies ist im Vergleich zum Rechenschaftsbericht in der Kameralistik (in Neckarsulm bis 2018) eine Erweiterung der Betrachtungsweise über das vergangene Haushaltsjahr. Der Jahresabschluss soll dadurch zu einer Verbesserung der Steuerungsmöglichkeiten beitragen.

Ausgangslage

Auf Grund von § 79 der Gemeindeordnung für Baden-Württemberg hat der Gemeinderat am 30.01.20 die folgende Haushaltssatzung für das Haushaltsjahr 2020 beschlossen:

§ 1 Ergebnishaushalt und Finanzhaushalt

Der Haushaltsplan wird festgesetzt

1. Im **Ergebnishaushalt** mit den folgenden Beträgen

1.1	Gesamtbetrag der ordentlichen Erträge von	141.113.000 €
1.2	Gesamtbetrag der ordentlichen Aufwendungen von	140.571.900 €
1.3	Veranschlagtes Ordentliches Ergebnis (Saldo aus 1.1 und 1.2) von	541.100 €
1.4	Gesamtbetrag der außerordentlichen Erträge von	- €
1.5	Gesamtbetrag der außerordentlichen Aufwendungen von	- €
1.6	Veranschlagtes Sonderergebnis (Saldo aus 1.4 und 1.5) von	- €
1.7	Veranschlagtes Gesamtergebnis (Summe aus 1.3 und 1.6) von	541.100 €

2. Im **Finanzhaushalt** mit den folgenden Beträgen

2.1	Gesamtbetrag der Einzahlungen aus laufender Verwaltungstätigkeit von	140.257.500 €
2.2	Gesamtbetrag der Auszahlungen aus laufender Verwaltungstätigkeit von	118.134.100 €
2.3	Zahlungsmittelüberschuss /-bedarf des Ergebnishaushaltes (Saldo aus 2.1 und 2.2) von	22.123.400 €
2.4	Gesamtbetrag der Einzahlungen aus Investitionstätigkeit von	8.111.500 €
2.5	Gesamtbetrag der Auszahlungen aus Investitionstätigkeit von	32.768.200 €
2.6	Veranschlagter Finanzierungsmittelüberschuss /-bedarf aus Investitionstätigkeit (Saldo aus 2.4 und 2.5) von	- 24.656.700 €
2.7	Veranschlagter Finanzierungsmittelüberschuss /-bedarf (Saldo aus 2.3 und 2.6) von	- 2.533.300 €
2.8	Gesamtbetrag der Einzahlungen aus Aufnahme von Krediten	2.000.000 €
2.9	Gesamtbetrag der Auszahlungen aus Tilgung von Krediten	- €
2.10	Veranschlagter Finanzierungsmittelüberschuss /-bedarf aus Finanzierungstätigkeit (Saldo aus 2.8 und 2.9) von	2.000.000 €
2.11	Veranschlagte Änderung des Finanzierungsmittelbestands, Saldo des Finanzhaushalts (Saldo aus 2.7 und 2.10) von	- 533.300 €

Der Gesamtbetrag der vorgesehenen Kreditaufnahmen für Investitionen und Investitionsförderungsmaßnahmen (Kreditermächtigung) wird festgesetzt auf 2.000.000 EUR, davon für die Ablösung von inneren Darlehen auf 0 EUR

Der Höchstbetrag der Kassenkredite wird festgesetzt auf 10.000.000 EUR

Das Regierungspräsidium Stuttgart hat mit Erlass vom 05.05.2020 Nr. 14-2241.-2/ Neckarsulm, gemäß § 121 Abs. 2 i. V. m. § 81 Abs. 2 der Gemeindeordnung (GemO) die Gesetzmäßigkeit der vom Gemeinderat der Stadt Neckarsulm am 30.01.2020 beschlossenen Haushaltssatzung für das Haushaltsjahr 2020 bestätigt.

Der in § 2 der Haushaltssatzung 2020 auf 2.000.000 € festgesetzte Gesamtbetrag der vorgesehenen Kreditaufnahmen für Investitionen und Investitionsfördermaßnahmen (Kreditermächtigung) wurde gemäß § 87 Abs. 2 GemO genehmigt.

Der Haushaltsplan für das Haushaltsjahr 2020 wurde in der Zeit von Montag, 18. Mai 2020 bis einschließlich Dienstag, 26. Mai 2020 beim Bürgermeisteramt Neckarsulm, Marktstr. 18, Bauteil B, I. Stock, Foyer, öffentlich ausgelegt. Da das Rathaus seit dem 23. 03. 2020 für Besucher geschlossen war, war die Einsichtnahme nach vorheriger terminlicher Absprache mit den Mitarbeitern der Abteilung Haushalt und Finanzen möglich.

Ergebnisse des Ergebnis- und Finanzhaushaltes

Gesamtergebnishaushalt im Überblick

Im Vergleich zum Haushaltsplan ergibt sich im Jahr 2020 folgendes Gesamtergebnis:

	Plan 2020	Ergebnis 2020	Abweichung
Ordentliche Erträge	141.113.000,00 €	147.416.938,14 €	6.303.938,14 €
Ordentliche Aufwendungen	140.571.900,00 €	138.936.803,61 €	-1.635.096,39 €
Ordentliches Ergebnis	541.100,00 €	8.480.134,53 €	7.939.034,53 €
Außerordentliche Erträge	0,00 €	2.926.893,87 €	2.926.893,87 €
Außerordentliche Aufwendungen	0,00 €	181.923,90 €	181.923,90 €
Sonderergebnis	0,00 €	2.744.969,97 €	2.744.969,97 €
Gesamtergebnis	541.100,00 €	11.225.104,50 €	10.684.004,50 €

Ordentliches Ergebnis:

Das ordentliche Ergebnis ist der Saldo aus ordentlichen Aufwendungen und ordentlichen Erträgen im Ergebnishaushalt innerhalb eines Haushaltsjahres. Vergleichbar mit dem Ergebnis einer Gewinn- und Verlustrechnung.

Der Ausgleich des ordentlichen Ergebnisses gilt als wichtigste Kenngröße zur Beurteilung der Leistungsfähigkeit einer Kommune.

Das ordentliche Ergebnis schließt in Höhe von 8.480.134,53 € ab. Im Vergleich zum geplanten Ergebnis ergibt sich eine Abweichung von 7.939.034,53 €.

Die Abweichung resultiert im Wesentlichen aus der Gewerbesteuer-Kompensationszahlung und deutlich geringeren Aufwendungen.

Da das ordentliche Ergebnis positiv ist, wurde der Ressourcenverbrauch vollständig erwirtschaftet. Es ist jedoch in der Vorausschau eine mehrjährige Betrachtung des ordentlichen Ergebnisses notwendig um eine realistische Aussage über eine generationengerechte Haushaltspolitik treffen zu können. In den Jahresergebnissen der Folgejahre sollen hier Vergleichswerte dargestellt werden um die Entwicklung deutlich zu machen.

Sonderergebnis:

Nach dem ordentlichen Ergebnis fließt das Sonderergebnis in Höhe von 2.744.969,97 € in die Gesamtrechnung ein.

Auch 2020 wurde das Sonderergebnis nicht beplant, sodass es hier unweigerlich aufgrund von Erträgen bei Grundstücksveräußerungen und Ersatzleistungen in Schadensfällen zu einer Abweichung zwischen Planansatz und Rechnungsergebnis kommen musste. Da das Sonderergebnis positiv ist, kann es in Folgejahren zur Deckung von Fehlbeträgen (siehe Stufe 3 des Haushaltsausgleichs) herangezogen werden.

Gesamtergebnis:

Das Gesamtergebnis schließt in Höhe von 11.225.104,50 €.

Im Vergleich zum geplanten Ergebnis in Höhe von 541.100 € ergibt sich eine sehr deutliche Verbesserung in Höhe von 10.684.004,50 €.

Beide Ergebnisse werden der jeweiligen Rücklage zugeführt (Rücklage aus Überschüssen des ordentlichen bzw. des Sonderergebnisses).

Da der Haushaltsausgleich durch die Erwirtschaftung der Abschreibungen schwieriger geworden ist, wurde eine mehrstufige Haushaltsausgleichsregelung vorgesehen und der

Deckungsgrundsatz auf einen mehrjährigen Zeitraum ausgedehnt. Die einzelnen Stufen des Haushaltsausgleichs stellen sich wie folgt dar:

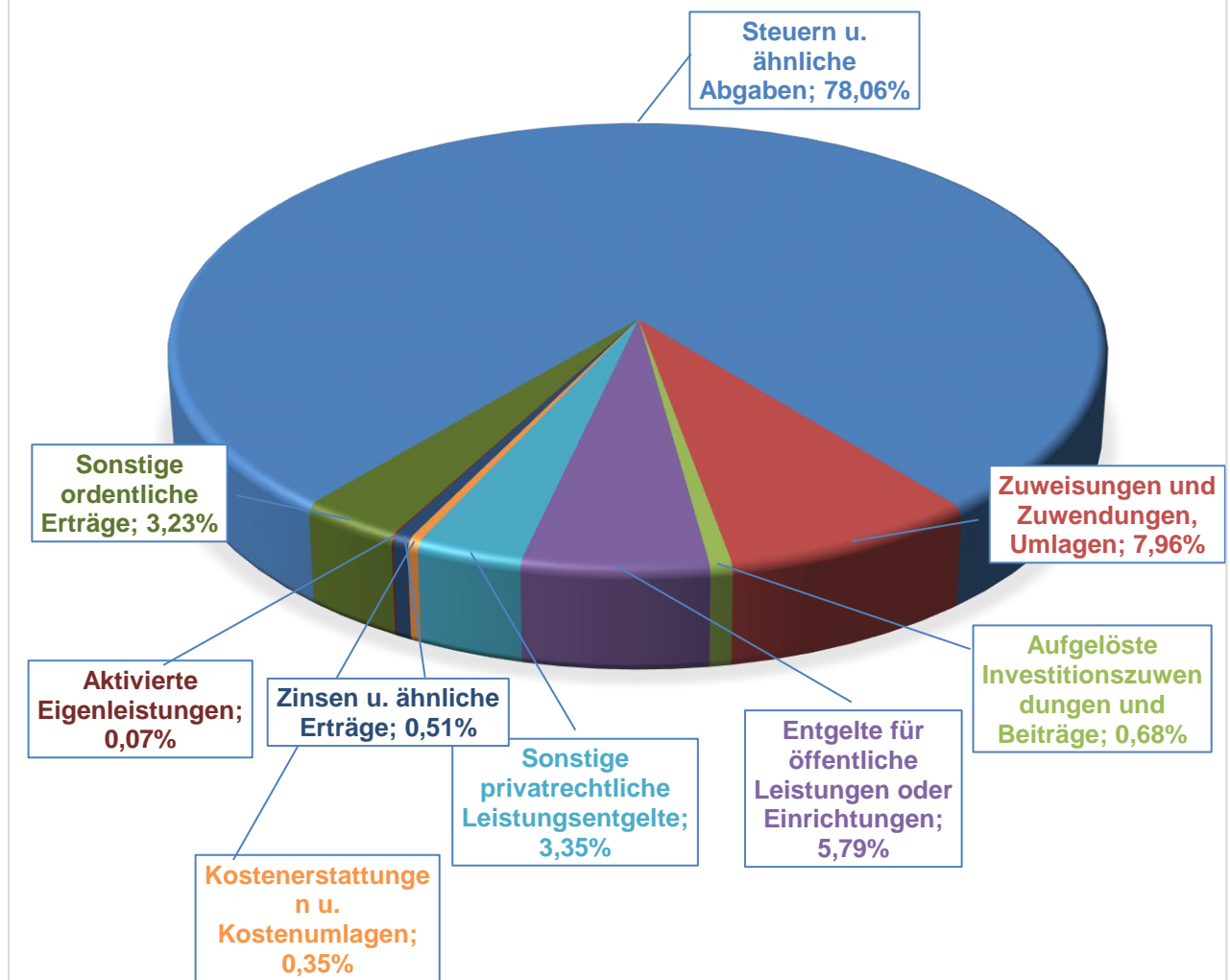
1. Ausnutzung aller Sparmöglichkeiten und Ertragsmöglichkeiten
2. Verwendung der ErgebnISRücklage aus Überschüssen des ordentlichen Ergebnisses und/oder pauschale Kürzung von Aufwendungen (globaler Minderaufwand)
3. Verwendung von Überschüssen des Sonderergebnisses aus außerordentlichen Erträgen und Aufwendungen oder Entnahme aus der Rücklage aus Überschüssen des Sonderergebnisses
4. Vortrag des Fehlbetrags in den Ergebnishaushalt der drei folgenden Haushaltsjahre
5. Verrechnung eines verbleibenden Fehlbetrags auf das Basiskapital (das Basiskapital darf nicht negativ werden)

Entwicklung der Erträge und der Aufwendungen

Ergebnishaushalt Erträge

	R E 2020 in €	Plan 2020 in €	Abweichung
Grundsteuer A und B	6.676.606	5.887.500	789.106
Gewerbesteuer	65.826.084	69.800.000	-3.973.916
Gemeindeanteil an der Einkommensteuer	16.141.968	17.667.300	-1.525.332
Gemeindeanteil an der Umsatzsteuer	13.294.335	13.033.000	261.335
Sonstige Steuern u. ä.	2.299.760	3.044.500	-744.740
Gewerbesteuer-Kompensationszahlung	10.837.570	0	10.837.570
Schlüsselzuweisungen vom Land	1.844.170	1.674.000	170.170
Zuweisungen und Zuschüsse vom Bund	87.119	957.400	-870.281
Zuweisungen und Zuschüsse vom Land	9.180.349	7.920.200	1.260.149
Zuweisungen und Zuschüsse von sonstigen (Gemeinden, Unternehmen, übriger Bereich)	625.934	385.700	240.234
Aufgelöste Investitionszuwendungen und - beiträge	1.007.751	755.500	252.251
Sonstige Transfererträge	0	0	0
Entgelte für öffentliche Leistungen oder Einrichtungen	8.533.481	10.044.700	-1.511.219
Sonstige privatrechtliche Leistungsentgelte	4.935.592	4.917.700	17.892
Kostenerstattungen u. Kostenumlagen	516.965	461.200	55.765
Zinsen u. ähnliche Erträge	748.860	630.900	117.960
aktivierte Eigenleistungen	97.933	0	97.933
Sonstige ordentliche Erträge	4.762.462	3.933.400	829.062
Summe	147.416.938	141.113.000	6.303.938

ERTRÄGE ERGEBNISHAUSHALT 2020

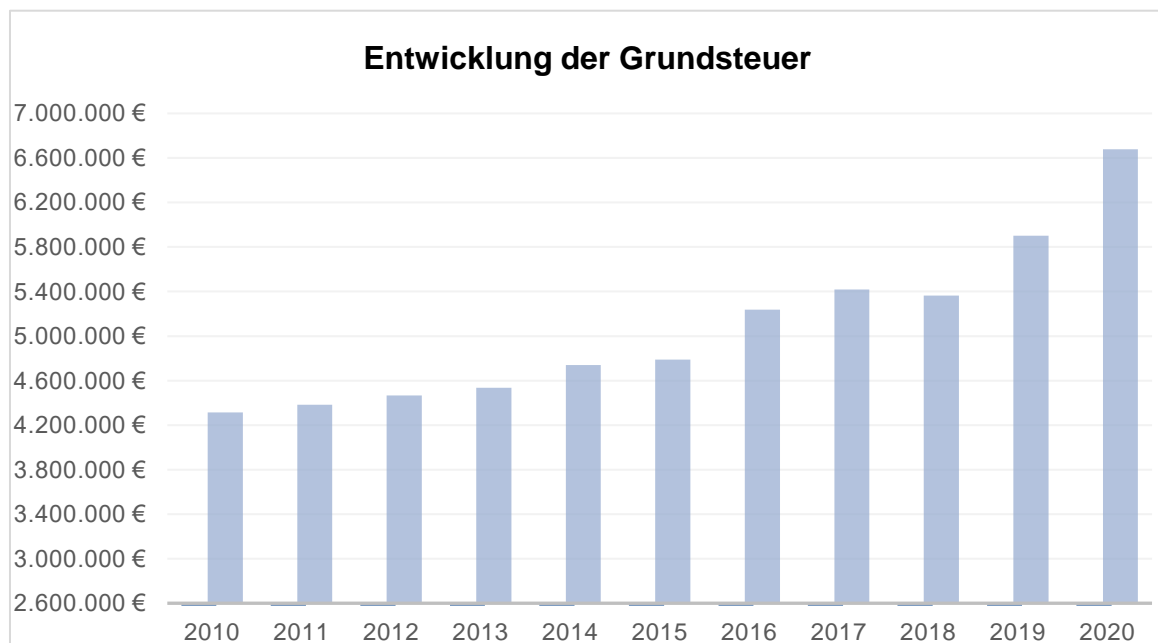


Erläuterungen zu ausgewählten Ertragspositionen

Steuern und ähnliche Abgaben

Grundsteuer A und B

2020 blieben die Hebesätze unverändert. Erträge aus der Grundsteuer A und B sind im Vergleich zum Vorjahr gestiegen.



Gewerbesteuer

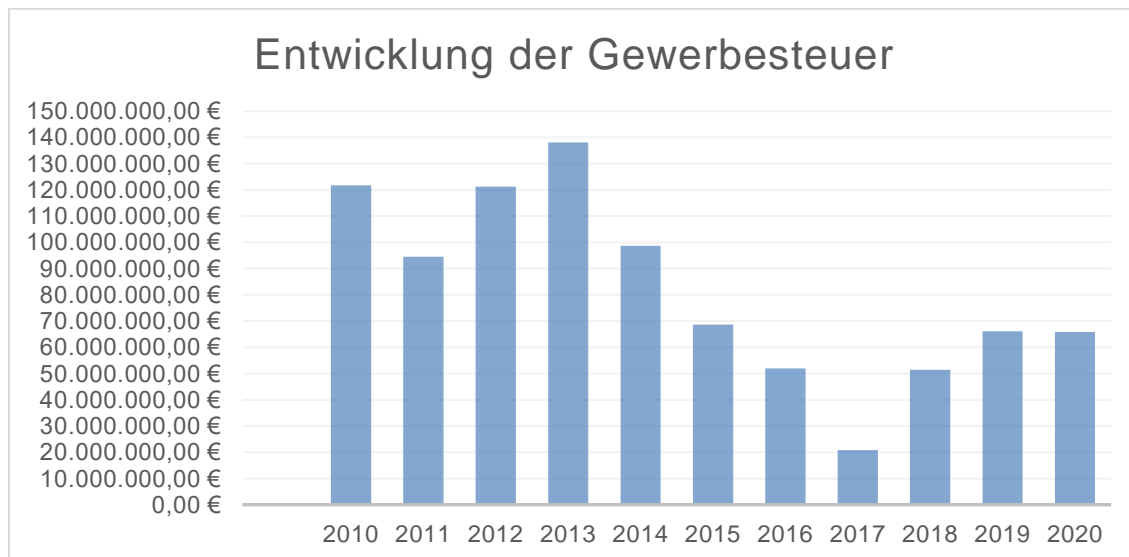
Im Jahr 2020 bleiben die Gewerbesteuer-Erträge hinter dem Planansatz (69,8 Mio. €) mit 65.826.083,64 € zurück. 2020 ist das erste „Corona-Jahr“, dadurch waren viele Planansätze des Haushaltsjahres unsicher. Zur Sicherstellung der Leistungs- und Handlungsfähigkeit hat das Land die Kommunen im Rahmen des Kommunalen Stabilitäts- und Zukunftspakts auch mit der sogenannten Gewerbesteuer-Kompensationszahlung unterstützt.

Die prognostizierten Mindereinnahmen (Mai-Steuerschätzung 2020 im Vergleich zur Oktoberschätzung 2019) wurden vom Land gemeinsam mit dem Bund ausgeglichen.

Auch Neckarsulm erhielt dadurch eine Zahlung in Höhe von 10.837.569,60 €.

Die Kompensationszahlung ist im unten stehenden Diagramm nicht eingepreist.

Im Jahr 2020 wird der Hebesatz von 320 v. H. auf 340 v. H. erhöht. Trotz dieser Erhöhung hat Neckarsulm weiterhin den zweitniedrigsten Gewerbesteuer-Hebesatz im Landkreis und liegt immer noch spürbar unter dem Landkreisschnitt von 361 v. H.



Gemeindeanteil an der Einkommensteuer

Der Gemeindeanteil an der Einkommensteuer wird nach den Orientierungsdaten des Landes für das Jahr 2020 mit rd. 7 Mrd. € prognostiziert. Multipliziert mit der Schlüsselzahl 0,0025239 beträgt das Aufkommen für Neckarsulm somit 16.141.968,47 €

Gemeindeanteil an der Umsatzsteuer

Der Gemeindeanteil an der Umsatzsteuer für Baden-Württemberg beträgt voraussichtlich 1,23 Mrd. €. Entsprechend der Schlüsselzahl von 0,0106567 entfallen auf die Stadt Neckarsulm 13.294.335,09 €.

Leistungen nach dem Familienleistungsausgleich

Der Betrag wird ebenfalls auf Basis der Schlüsselzahl des Einkommensteueranteils berechnet und beträgt 1.168.529 €. Der Planansatz betrug hier 1,34 Mio. €

Entgelte für öffentliche Leistungen oder Einrichtungen

	Plan 2020 in €	RE 2020 in €	Abweichung
Verwaltungsgebühren	320.200	270.341	-49.859
Baugenehmigungsgebühren	500.000	414.253	-85.747
Eintrittsgelder Museen	83.000	38.461	-44.539
Unterrichtsgebühren Musikschule	470.000	473.828	3.828
Teilnehmergebühren Volkshochschule	750.000	596.490	-153.510
Gebühren/Entgelte Sozialstation	816.200	873.846	57.646
Kindergartenbeiträge	1.242.000	856.447	-385.553
Abwassergebühren	4.915.000	4.378.032	-536.968
Bestattungsgebühren	580.000	396.024	-183.976
Übrige Einnahmen und Entgelte	368.300	235.760	-132.540
Gesamtsumme	10.044.700	8.533.482	-1.511.218

Sonstige privatrechtliche Leistungsentgelte

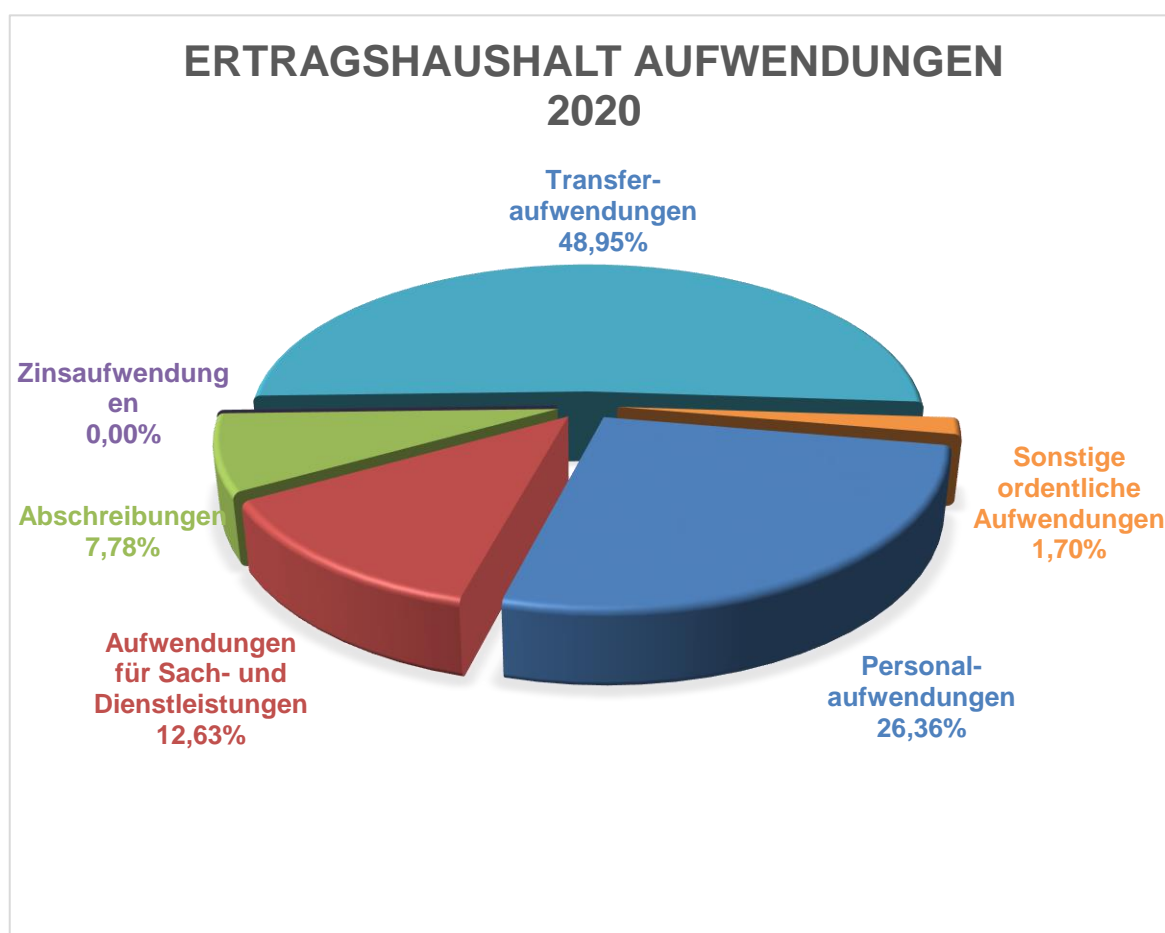
	Plan 2020 in €	RE 2020 in €	Abweichung
Erträge aus Verkauf	848.500	579.069	-269.431
Mieten/Nutzungsentschädigungen	3.093.800	3.132.849	39.049
Pachten	429.000	378.953	-50.047
Sonstige privatrechtliche Leistungsentgelte	546.400	844.721	298.321
Gesamtsumme	4.917.700	4.935.592	17.892

Generell zeigt sich in der Gegenüberstellung, dass aufgrund der Corona-Pandemie der überwiegende Teil der Erträge deutlich hinter den geplanten Ansätzen zurück bleibt. Kommunale Einrichtungen mussten schließen, lediglich bei klassisch privatrechtlichen Erträgen wie beispielsweise Mieten war kein derartiger Rückgang zu verzeichnen. Im Rahmen des Berichtswesens und Benchmarks erschwert dies natürlich auch einen jahresübergreifenden Vergleich mit Vorjahren und zukünftigen Jahren.

Erläuterungen zu ausgewählten Aufwandspositionen

Ergebnishaushalt Aufwendungen

	Plan 2020 in €	RE 2020 in €	Abweichung
Personalaufwendungen	37.079.300	36.582.697	-496.603
Versorgungsaufwendungen	0	175.702	175.702
Aufwendungen für Sach- und Dienstleistungen	22.143.400	17.525.758	-4.617.642
Abschreibungen	8.665.800	10.797.779	2.131.979
Zinsaufwendungen u. ähnliche	2.800	2.535	-265
Transferaufwendungen	69.387.100	71.495.060	2.107.960
Sonstige ordentliche Aufwendungen	3.293.500	2.357.273	-936.227
Summe	140.571.900	138.936.804	-1.635.096

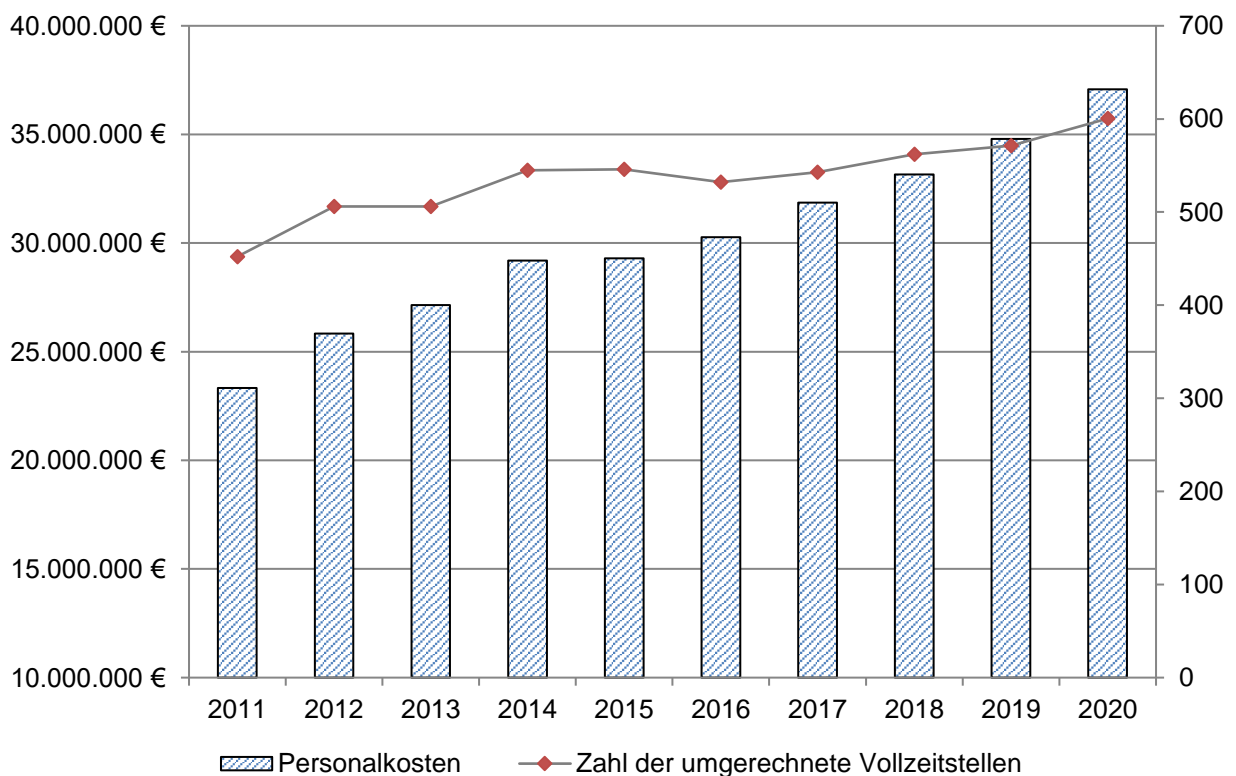


Personalaufwendungen

Die Personalaufwendungen wurden in 2020 mit 37.079.300 € veranschlagt. Im Ergebnis 2020 waren es 36.582.697 €, sodass der Planansatz um ca. 496 T€ unterschritten wurde. Bereits im Haushaltsplan wurde ein pauschaler Abzugsbetrag (ca. 300.000 €) aufgrund von Verzögerungen in Stellenbesetzungsverfahren, Langzeiterkrankungen etc. erwähnt, sowie auch die unbesetzten Stellen im Bereich der Erzieher/innen.

Bereits 2020 zeigt sich auch an den Zahlen der oft kommunizierte Fachkräftemangel.

Entwicklung der Personalaufwendungen und der Stellen:



Aufwendungen für Sach- und Dienstleistungen

	Plan 2020	RE 2020	Abweichung
Unterhaltung Grundstücke und bauliche Anlagen	4.077.600 €	3.774.011 €	- 303.589 €
Unterhaltung Infrastrukturvermögen	2.611.200 €	1.504.216 €	- 1.106.984 €
Unterhaltung und Erwerb bewegliches Vermögen	1.722.400 €	973.702 €	- 748.698 €
Mieten, Pachten, Leasing	898.700 €	703.353 €	- 195.347 €
Bewirtschaftung aller kommunalen Vermögenswerte	5.168.000 €	3.946.776 €	- 1.221.224 €
Verwaltungs- und Betriebsaufwand	7.665.500 €	5.607.620 €	- 2.057.880 €
	22.143.400 €	16.509.678 €	- 5.633.722 €

Abschreibungen

Die Abschreibungen belaufen sich in 2020 auf 10.797.778,55€.

Dieser Werteverzehr muss im NKHR im Ergebnishaushalt erwirtschaftet werden.

Der Planansatz in Höhe von 8.665.800 € wurde deutlich überschritten.

Dies resultiert im Wesentlichen daraus, dass die normalen Abschreibungen des städt. Vermögens gut planbar sind, jedoch unterjährige Sonderabschreibungen oder neu zu aktivierende Vermögensgegenstände hinzukommen.

In 2020 waren die Umbuchungen von Anlagen im Bau im Bereich Kita (Kita Lautenbacher Str. Erweiterung), sowie im Bereich Straßen (Ausbuchung von Planungskosten zur B27).

Zum 31.12.2020 gibt es noch Anlagen im Bau mit einer stolzen Summe von fast 21 Mio. € (siehe auch Schlussbilanz).

Bei dieser Summe ist klar, dass für die nächsten Jahre ebenfalls mit steigenden Abschreibungen zu rechnen ist im Ergebnishaushalt, sobald eine Aktivierung stattfindet. Eine zeitnahe Aktivierung wäre wünschenswert, gestaltet sich jedoch schwierig, da Maßnahmen häufig über mehrere Jahre stattfinden, bzw. Abrechnungen nicht erfolgen bzw. nicht mit der Anlagenbuchhaltung abgestimmt werden. Hier ist sicherlich mit dem NKHR künftig ein engerer Austausch zwischen den Ämtern notwendig.

Die Anlagenbuchhaltung hat mit dem NKHR an großer Bedeutung gewonnen und ist nicht mehr lediglich eine Nebenbuchhaltung.

Transferaufwendungen

	Plan 2020 in €	RE 2020 in €	Abweichung
Zuweisungen an Bund	0	903	903
Zuweisungen an Land	7.500	9.278	1.778
Zuweisungen an Zweckverbände	2.986.000	3.363.593	377.593
Zuweisungen an verbundene Unternehmen	3.105.000	3.336.624	231.624
Zuweisungen an private Unternehmen	2.166.000	1.867.040	-298.960
Zuweisungen an übrige Bereiche	2.439.100	2.233.614	-205.486
Zuschüsse Sportförderung	490.000	406.364	-83.636
Gewerbesteuerumlage	7.186.000	8.098.816	912.816
FAG-Umlage	18.381.000	18.259.520	-121.481
Rückstellung FAG	6.893.000	8.967.270	2.074.270
Kreisumlage	18.166.000	18.165.326	-674
Rückstellung Kreisumlage	6.539.000	5.783.344	-755.656
Allg. Umlagen an Zweckverbände etc.	618.900	458.669	-160.231
Sonstige Transferaufwendungen	9.600	11.195	1.595
Verzinsung von Steuerrückerstattungen	400.000	533.506	133.506
Summe	69.387.100	71.495.060	2.107.057

Die FAG- und Kreisumlage werden auf Basis der im Jahr 2020 tatsächlich erzielten Steuereinnahmen angesetzt. Die darin enthaltenen Rückstellungen bilden jedoch den Finanzierungsmittelbedarf für das Veranlagungsjahr 2022, auf Basis der veranschlagten Steuereinnahmen des laufenden Jahres, ab und werden daher periodengerecht im Ergebnishaushalt abgebildet.

Im Finanzhaushalt werden die tatsächlichen Auszahlungen in 2020 gezeigt. Diese basieren auf den Steuereinnahmen 2018.

Sonderergebnis

Im Sonderergebnis werden alle Vorgänge abgebildet, die aus unvorhergesehenen Ereignissen entstehen, welche sich klar von der gewöhnlichen Tätigkeit einer Kommune unterscheiden. Diese Vorgänge sind eindeutig im Kontenrahmen BW vorgegeben. Hierunter fallen beispielsweise Schadensfälle, die sich aufgrund von Naturkatastrophen, Unwettern, Wasser-, Feuer- oder Sturmschäden o.ä. ereignen.

2020 kam es aufgrund des Sturmereignisses „Sabine“ zu Schäden an der Eberwinhalle. Hier wurden 164.004,90 € zur Instandsetzung verausgabt, welche auch in gleicher Höhe von der Versicherung wieder erstattet wurden.

Ebenso werden im Sonderergebnis Erträge und Aufwendungen gebucht, die sich aus der Veräußerung von Vermögen ergeben. Bei einem Grundstücksverkauf, dessen Verkaufserlös den Restbuchwert übersteigt, wird die Differenz als außerordentlicher Ertrag verbucht. Analog dazu ist mit Verkäufen unter Wert zu verfahren.

Diese Beträge ergeben sich häufig rein rechnerisch durch die Verarbeitung des Kaufs oder Verkaufs in der Anlagenbuchhaltung.

Auch hier zeigt sich, dass die Zusammenarbeit mit der Anlagenbuchhaltung bereits vor den Verkaufsverhandlungen wichtig ist um unabsichtliche Verkäufe unter Wert zu vermeiden.

In 2020 konnten hier außerordentliche Erträge von ca. 2,601 Mio. € generiert werden. Vorallem durch den Verkauf von Teilflächen des Infrastrukturvermögens.

Gesamtfinanzhaushalt im Überblick

Im Vergleich zum Haushaltsplan ergibt sich im Jahr 2020 folgende Finanzlage:

	Plan 2020	Ergebnis 2020	Abweichung
Einzahlungen aus lfd. Verw.tätigkeit	140.257.500,00 €	160.888.388,89 €	20.630.888,89 €
Auszahlungen aus lfd. Verw.tätigkeit	118.134.100,00 €	113.999.696,85 €	-4.134.403,15 €
Zahlungsmittelüberschuss/-bedarf der Ergebnisrechnung	22.123.400,00 €	46.888.692,04 €	24.765.292,04 €
Einzahlungen aus Investitionstätigkeit	8.111.500,00 €	4.991.417,85 €	-3.120.082,15 €
Auszahlungen aus Investitionstätigkeit	32.768.200,00 €	22.214.320,00 €	-10.553.880,00 €
Finanzierungsmittelüberschuss/-bedarf aus Investitionstätigkeit	-24.656.700,00 €	-17.222.902,15 €	7.433.797,85 €
Finanzierungsmittelüberschuss/-bedarf aus Finanzierungstätigkeit	2.000.000,00 €	601.536,41 €	-1.398.463,59 €
Änderung des Finanzmittelbestands zum Ende des Jahres	-533.300,00 €	30.267.326,30 €	30.800.626,30 €
Zahlungsmittelüberschuss /-bedarf aus haushaltsunwirksamen Einzahlungen und Auszahlungen	0,00 €	-40.350.534,94 €	-40.350.534,94 €
Anfangsbestand an Zahlungsmitteln		22.167.881,71 €	
Veränderung des Bestands an Zahlungsmitteln		-10.083.208,64 €	
Bestand an Zahlungsmitteln zum Endes des Jahres		12.084.673,07 €	

Zahlungsmittelüberschuss der Ergebnisrechnung:

Alle Zahlungsströme werden in der Finanzrechnung abgebildet. Alle Erträge und Aufwendungen der Ergebnisrechnung, die zahlungswirksam sind, werden im Finanzhaushalt abgebildet. Die Differenz dieser Zahlungsströme ergibt den Zahlungsmittelüberschuss /-bedarf. Dieser war bei der Stadt 2020 mit 46,889 Mio € sehr positiv.

Hätte die Stadt Kredite zu bedienen, müsste sie einen Mindestzahlungsmittel-überschuss in Höhe der Tilgungsleistungen erwirtschaften, um ihren jährlichen Schuldendienst leisten zu können. Da Neckarsulm im Kernhaushalt noch schuldenfrei ist, spielt diese Kennzahl nur eine untergeordnete Rolle.

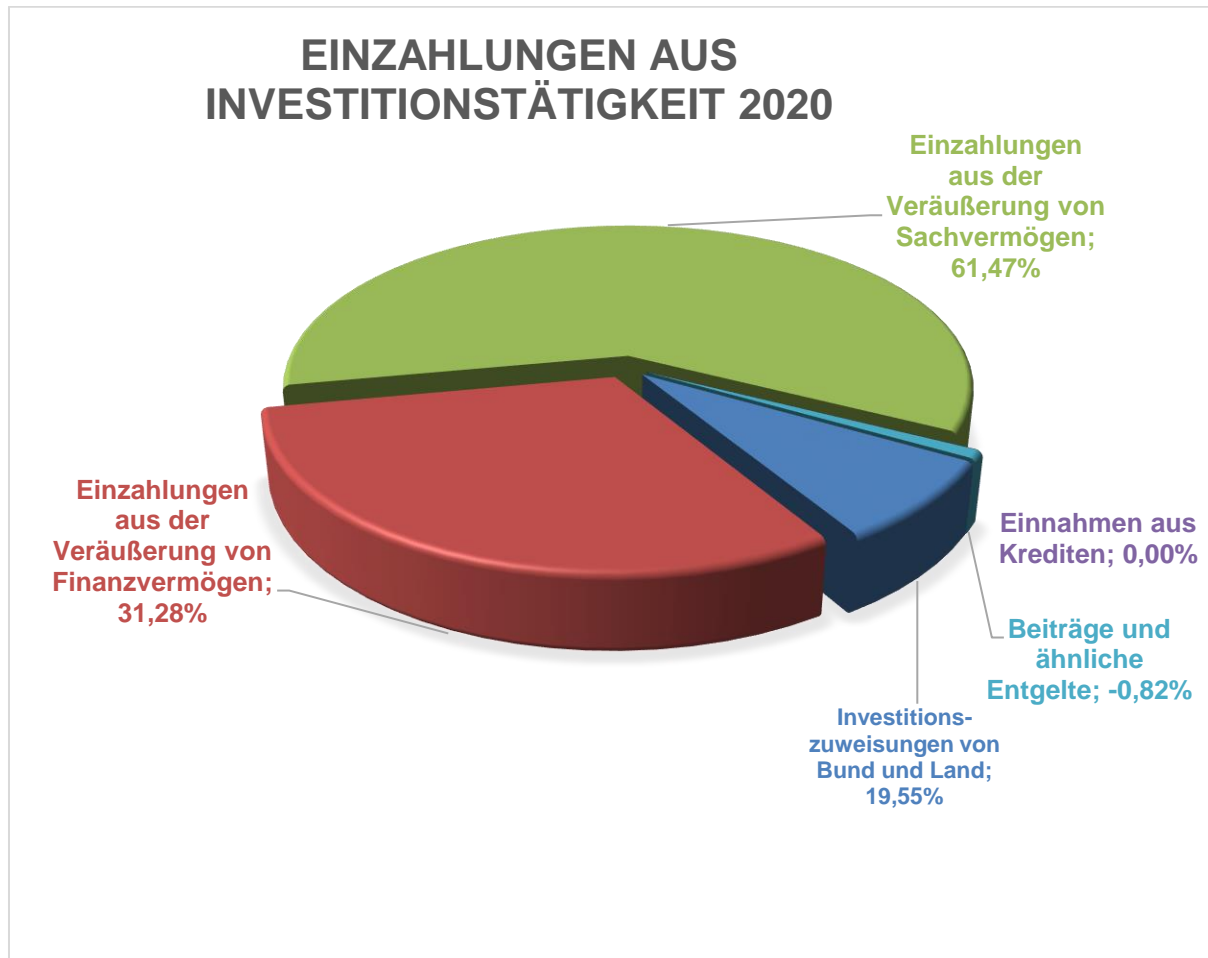
Finanzierungsmittelüberschuss /-bedarf aus Investitionstätigkeit:

Im Bereich der Investitionen waren die Auszahlungen höher als die Erträge, so dass hier ein negativer Saldo zu Buche steht.

Einzahlungen aus Investitionstätigkeit

Einzahlungsart	Plan 2020 in €	RE 2020 in €	Abweichung
Einzahlungen aus Investitionszuwendungen			
Investitionszuweisungen vom Bund	720.000	0	-720.000
Investitionszuweisungen vom Land	1.257.000	401.100	-855.900
Investitionszuweisungen von übrigen Bereichen	0	143	143
Einzahlungen aus Investitionbeiträgen und ähnlichen Entgelten für Investitionstätigkeit			
Beiträge und ähnliche Entgelte	325.000	-40.763	-365.763
Einzahlungen aus der Veräußerung von Sachvermögen			
Einzahlungen aus der Veräußerung von Grundstücken und Gebäuden und Verm.gegenständen	4.338.000	3.055.761	-1.282.239
Einzahlungen aus der Veräußerung von Finanzvermögen			
Einzahlungen aus der Veräußerung von Beteiligungen an Zweckverbänden und sonstigen Anteilsrechten	1.252.000	1.260.155	8.155
Einzahlungen aus der Veräußerung von Kapitalmarktpapieren bei sonstigen inländischen Bereichen	0	155.153	155.153
Rückflüsse von Ausleihungen an verbundene Unternehmen, sonstigen Beteiligungen und Sondervermögen	123.800	123.768	-32
Rückflüsse von Ausleihungen an sonstige inländische Bereiche	95.700	16.101	-79.599
Einzahlungen aus Abwicklung von Baumaßnahmen	0	20.000	20.000
Einzahlungen aus Krediten			
von übrigen Bereichen	0	0	0
Summe	8.111.500	4.991.418	-3.120.082

EINZÄHLUNGEN AUS INVESTITIONSTÄTIGKEIT 2020



Einzahlungen aus Investitionszuwendungen

Vom Land für:

Erweiterung Kita Lautenbacher Str.	216.000 €
Investitionen der Feuerwehr (Schlauchaufzug, GW-T)	115.500 €
Erweiterung Mensa Amorbachschule	69.600 €
Summe Zuweisungen vom Land	401.100 €

Einzahlungen aus Veräußerungen des Sachanlagevermögens

Grundstückserlöse:

Verkehrsflächen Wilhelm-Herz-Str. und Hohenloher Str.	2.105.755 €
Bauplätze "Erweiterung-Amorbach"	116.550 €
Neubebauung St. Vinzenz	158.599 €
Trandpark Süd	668.200 €

Verkauf von Vermögensgegenständen:

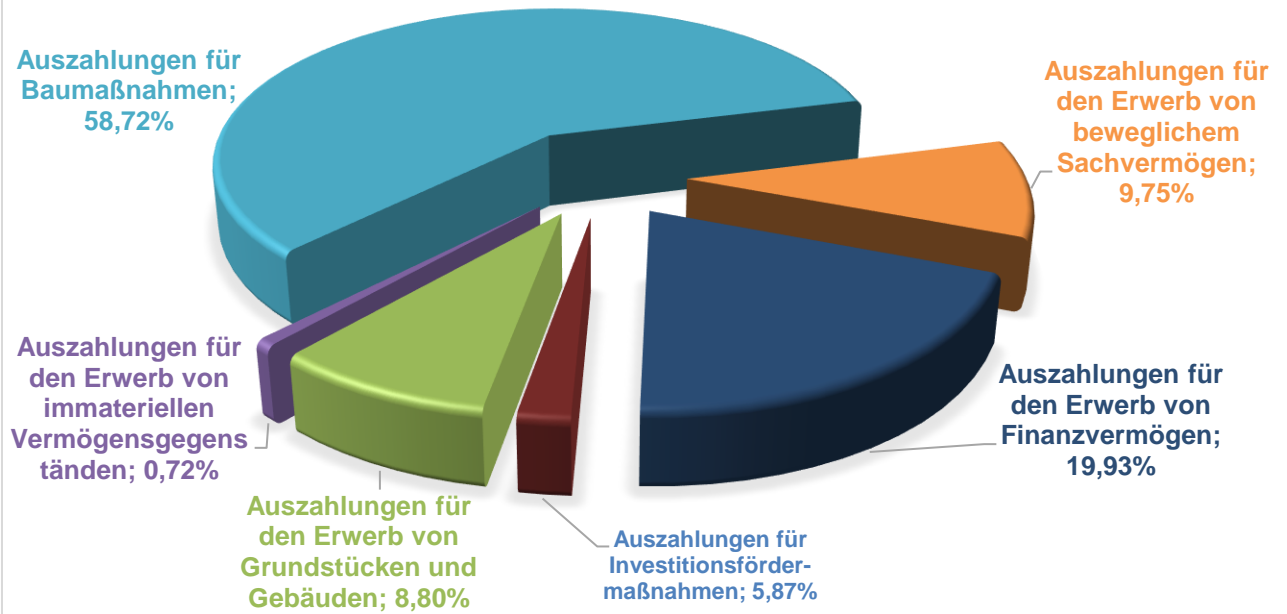
Verkauf zweier Fahrzeuge	4.920 €
--------------------------	---------

Summe	3.054.024 €
--------------	--------------------

Auszahlungen aus Investitionstätigkeit

Auszahlungsart	Plan 2020 in €	RE 2020 in €	Abweichung
Auszahlungen für den Erwerb von Grundstücken und Gebäuden	2.946.000	1.953.845	-992.155
Auszahlungen für Baumaßnahmen	21.332.000	13.043.494	-8.288.506
Auszahlungen für den Erwerb von beweglichem Vermögen	3.443.900	2.166.253	-1.277.647
Auszahlungen für den Erwerb von Finanzvermögen	2.824.000	4.426.942	1.602.942
Auszahlungen für Investitionsfördermaßnahmen	1.923.300	464.877	-1.458.423
Auszahlungen für den Erwerb von immateriellen Vermögensgegenständen	299.000	158.909	-140.091
Summe	32.768.200	22.214.320	-10.553.880

AUSZAHLUNGEN AUS INVESTITIONSTÄTIGKEIT 2020



Auszahlungen für Erwerb von Grundstücken und Gebäuden

Sanierungsgebiet Stadtmitte I	7.247 €
Umlegung Römerstraße	305.280 €
Sonstige Grundstücke/Gebäude	18.928 €
Abfahrt B 27	36.103 €
Trendpark Süd	34.195 €
Umlegung Brunnengasse	1.502 €
Umlegung Kastenäcker	1.420.548 €
Gewerbegebiet Linkes Tal	130.042 €
Gesamtsumme	1.953.845 €

Baumaßnahmen

Davon entfallen auf:

Hochbau	8.760.493 €
Tiefbau	4.191.193 €
Sonstige Baumaßnahmen	91.809 €
Summe	13.043.494 €

Dahinter verbergen sich folgende Maßnahmen im Baubereich (nur die größten Maßnahmen):

- Kita Provisorium Amorbach	5.157.763 €
- Erweiterung Kita Lautenbacher Str.	1.069.605 €
- Generalsanierung HGR	604.678 €
- Kunstrasenplatz Amorbach	564.029 €
- Kita Am Stadtpark	509.353 €
- Friedhofstr. Kanal und Straße	1.356.914 €
- Sanierung Sulmdole	1.152.008 €
- Abfahrt B 27 Mitte	349.245 €
- Erneuerung Schlauchaufzug	48.580 €
- Beleuchtung/Leerrohre Friedhofstr.	19.209 €

Auszahlungen für den Erwerb von Finanzvermögen

AQUAtoll	402.082,00 €
an Zweckverbände (Tilgungs- und Investitionskostenumlagen)	1.477.030,00 €
Darlehen an Kawag AG und NeckarNetze	2.547.829,66 €
Gesamtsumme	4.426.941,66 €

Entwicklung der Schulden

Der Kernhaushalt der Stadt Neckarsulm ist weiterhin schuldenfrei.

Die Schulden des „Konzerns“ Neckarsulm (inkl. Eigenbetriebe Stadtwerke und AQUAtoll) stellen sich folgendermaßen dar:

	Stand 01.01.2020	Stand 31.12.2020	Pro-Kopf- Verschuldung 31.12.2020
Städtischer Haushalt	0,00 €	0,00 €	0,00 €
Stadtwerke	14.815.732,69 €	12.767.123,53 €	485,00 €
AQUAtoll	1.121.725,63 €	1.044.665,26 €	39,68 €
Schulden gesamt	15.937.458,32 €	13.811.788,79 €	524,68 €

Kassenliquidität

Zum 31.12.2020 betrug der Anlagebestand (Festgeldanlagen, Girokonten, vergebene Kassenkredite, Geldmarktkonto) 136.484.673,07 €

Aus den Geldanlagen wurden Zinsen in Höhe von 491.557,28 € erwirtschaftet

Festgeldanlagen	124.400.000,00 €
Girokonten	7.056.888,07 €
vergebene Kassenkredite	0,00 €
Tagesgeld /Geldmarktkonto	5.000.000,00 €
Summe (ohne Zahlstellen)	136.456.888,07 €
Nachrichtlich:	
Zzgl. Zahlstellen	27.785,00 €
Summe (inkl. Zahlstellen, entspricht Anlage 22)	136.484.673,07 €

Bilanz

Zum 01.01.2019 war die Stadt erstmalig verpflichtet eine Eröffnungsbilanz aufzustellen. Sie wurde am 16.12.2021 nach Prüfung durch das Rechnungsprüfungsamt vom Gemeinderat festgestellt.

Die Bekanntmachung erfolgte am 31.03.2022 und wurde vom 04.04 bis 12.04.2022 zur Einsicht ausgelegt.

Eine überörtliche Prüfung durch die GPA hat noch nicht stattgefunden.

Auf die Eröffnungsbilanz aufbauend, ist nun jedem Jahresabschluss eine Schlussbilanz beizufügen. Sie ist wesentlicher Bestandteil der 3-Komponenten-Rechnung. Durch die Bilanz erhält man einen vollständigen Überblick über die Vermögens- und Schuldenlage der Stadt. Die angewandten Bilanzierungs- und Bewertungsmethoden sind dem Jahresabschluss als Anhang beigefügt.

Zum 31.12.2020 wird somit die 2. Schlussbilanz der Stadt Neckarsulm vorgelegt.

Vermögensrechnung						
AKTIVA			PASSIVA			
	Vorjahr	Haus- haltsjahr		Vorjahr	Haus- haltsjahr	
in EUR			in EUR			
1.	Vermögen		1.	Eigenkapital		
1.1	Immaterielle Vermögensgegenstände	380.213,13	495.357,35	1.1	Basiskapital und Kapitalrücklage	
1.2	Sachvermögen			1.1.1	Basiskapital	401.762.934,38
1.2.1	Unbebaute Grundstücke und grundstücksgleiche Rechte	29.733.594,59	29.979.515,55	1.1.2	Kapitalrücklage	
1.2.2	Bebaute Grundstücke und grundstücksgleiche Rechte	130.093.270,93	133.613.888,46	1.2	Rücklagen	
1.2.3	Infrastrukturvermögen	93.934.582,30	92.995.940,48	1.2.1	Rücklagen aus Überschüssen des ordentlichen Ergebnisses	26.666.728,25
1.2.4	Bauten auf fremden Grundstücken	297.379,75	336.899,47	1.2.2	Rücklagen aus Überschüssen des Sonderergebnisses	584.095,89
1.2.5	Kunstgegenstände, Kulturdenkmäler	5.069.561,06	5.067.420,83	1.2.3	Zweckgebundene Rücklagen	
1.2.6	Maschinen und technische Anlagen, Fahrzeuge	4.096.592,41	4.846.784,97	1.3	Fehlbeiträge des ordentlichen Ergebnisses	
1.2.7	Betriebs- und Geschäftsausstattung	2.410.445,90	2.874.800,50	1.3.1	Fehlbeiträge aus Vorjahren	
1.2.8	Vorräte	12.591,80	12.591,80	1.3.2	Jahresfehlbetrag, soweit eine Deckung im Jahresabschluss durch Entnahme aus den Ergebnisrücklagen nicht möglich ist	
1.2.9	Geleistete Anzahlungen, Anlagen im Bau	19.548.104,23	20.959.206,07	1.4	Ergebnis des laufenden Jahres	
1.3	Finanzvermögen			2.	Sonderposten	
1.3.1	Anteile an verbundenen Unternehmen			2.1	für Investitionszuweisungen	15.181.695,08
1.3.2	Sonstige Beteiligungen und Kapitaleinlagen in Zweckverbänden oder anderen kommunalen Zusammenschlüssen	7.142.451,82	7.588.680,28	2.2	für Investitionsbeiträge	7.527.671,99
1.3.3	Sondenermögen	44.910.024,69	45.321.396,69	2.3	für Sonstiges	1.768.005,66
1.3.4	Ausleihungen	5.206.757,47	7.614.718,45	3.	Rückstellungen	
1.3.5	Wertpapiere	84.999.900,00	124.400.000,00	3.1	Lohn- und Gehaltsrückstellungen	354.089,20
1.3.6	Öffentlich-rechtliche Forderungen, Forderungen aus Transferleistungen	1.139.046,73	1.416.054,12	3.2	Unterhaltsvorschussrückstellungen	
1.3.7	Privatrechtliche Forderungen	1.457.073,13	863.704,07	3.3	Sillegungs- und Nachsorgerückstellungen für Abfalldeponien	
1.3.8	Liquide Mittel	22.167.881,71	12.084.673,07	3.4	Gebührenüberschussrückstellungen	574.774,00
2.	Abgrenzungsposten			3.5	Alltagsanierungsrückstellungen	
2.1	Aktive Rechnungsabgrenzungsposten	11.555.570,18	12.507.573,31	3.6	Rückstellungen für drohende Verpflichtungen aus Bürgschaften und Gewährleistungen	
2.2	Sonderposten für geleistete Investitionszuschüsse	725.352,59	1.295.334,55	3.7	Sonstige Rückstellungen	14.750.614,00
3.	Nettoposition (nicht gedeckter Fehlbetrag)			4.	Verbindlichkeiten	
				4.1	Anleihen	
				4.2	Verbindlichkeiten aus Kreditaufnahmen	
				4.3	Verbindlichkeiten aus Vorgängen, die Kreditaufnahmen wirtschaftlich gleichkommen	
				4.4	Verbindlichkeiten aus Lieferungen und Leistungen	2.880.234,48
				4.5	Verbindlichkeiten aus Transferleistungen	44.648,52
				4.6	Sonstige Verbindlichkeiten	521.140,43
				5.	Passive Rechnungsabgrenzungsposten	7.014.376,54
					Summe PASSIVA	464.880.394,42
	Summe AKTIVA	464.880.394,42	504.274.540,02			504.274.540,02

Die ausführliche Schlussbilanz ist als Anlage zum Jahresabschluss beigefügt.

Hier sind die Veränderungen im Vergleich zur Schlussbilanz 2019 ersichtlich. Alle Vorgänge des Ergebnis- und Finanzhaushalts fließen in die Bilanz ein.

Bei Position 1.1.1 gab es eine Erhöhung um 1,00 €. Bei der Ermittlung der Werte für die Eröffnungsbilanz wurden die Bunkeranlagen nicht erfasst. Dies wurde 2020 mit einem Erinnerungswert von 1,00 € nachgeholt, sodass sich dadurch das Basiskapital rechnerisch um denselben Wert erhöhte.

Die Ermittlung der Werte zum Punkt 3 (Passivseite – Rückstellungen) gehört seit 2019 ebenfalls zu den Aufgaben des Jahresabschlusses.

Kommunen müssen/können Rückstellungen bilden für:

Altersteilzeit im Blockmodell (Pflichtrückstellung), Position 3.1

Gebührenüberschüsse (Pflichtrückstellung), Position 3.4, in Neckarsulm für den Bereich Abwassergebühren

FAG- und Kreisumlage (Wahlrückstellung), Position 3.7

Wesentliche Planabweichungen

Im Rechenschaftsbericht sollen auch die erheblichen Planabweichungen dargestellt werden.

In vorangegangenen Jahren war die „Erheblichkeitsgrenze“ an der Anordnungsbefugnis laut Zuständigkeitsordnung orientiert, sodass wesentliche Abweichungen über 25.000 € dargestellt wurden.

Auch in der Doppik gibt es keine klare Definition, ab welchem Verhältnis Planabweichungen erheblich sind.

Aufgrund der stabilen Haushaltslage kann davon ausgegangen werden, dass erst ab einem Betrag von 100.000 € erhebliche Planabweichungen vorliegen.

Die Darstellung der erheblichen Planabweichungen erfolgt in der beigefügten Übersicht, getrennt nach Ergebnishaushalt und Finanzhaushalt. Wesentliche Gründe für die Planabweichungen sind unter anderem die geänderte Verrechnungssystematik der internen Leistungen sowie zu hohe Planansätze, die in 2020 nicht bewirtschaftet werden konnten.

Sonstige Änderungen

Im Jahr 2020 gab es eine Änderung bei den Teilhaushalten.

Das Rechnungsprüfungsamt, das 2019 noch einen eigenen Teilhaushalt hatte, wurde als Stabstelle dem Teilhaushalt 01 Steuerung zugeordnet.

Die Abteilung Soziales, sowie die Abteilung Schulen wurden zu einem eigenständigen Amt, sodass hier ein eigener Teilhaushalt (THH 03 Bildung und Soziales) notwendig wurde. Die bereits vorhandenen Teilhaushalte 02 (vorher Allgemeine Verwaltung und Soziales) sowie Teilhaushalt 06 Schule, Kultur und Sport wurden entsprechend umbenannt.

Schlusswort

Das im Jahresabschluss 2019 formulierte Ziel der Kämmerei mit künftigen Jahresabschlüssen eine weitere Säule des Berichtswesens mit Fokus auf die Finanzen für die Verwaltungsleitung und den Gemeinderat aufbauen, wird weiter verfolgt. Eine Weiterentwicklung ist bereits im Vergleich zu 2019 erkennbar. Neue Informationen, wie die Zusammensetzung des Sonderergebnisses oder Vorgänge aus Anlagenbuchhaltung und Bilanz werden zusätzlich zum Haushaltsverlauf erläutert.

Inwieweit die Jahre 2019 – 2021 für Mehrjahresvergleiche herangezogen werden können, bleibt noch fraglich. Vorallem aufgrund der Corona-Pandemie konnten Erträge nicht erwirtschaftet werden, Aufwendungen mussten zum Teil zusätzlich erfolgen und die Verwaltung musste unterjährig schnell und flexibel auf geänderte Rahmenbedingungen reagieren.

Dank einer sehr soliden Finanzlage Neckarsulms war dies aber bisher ohne Weiteres möglich.

Auch dies zeigt, dass für die zukünftigen Jahre ein vorsichtiges und vorausschauendes Wirtschaften unerlässlich ist. Das Ziel der „intergenerativen Gerechtigkeit“ im NKHR ist präsenter denn je.

Gez. Jürgen Kaufmann
Stadtkämmerer

gez. Lisa Bender
Haushalt und Finanzen

ANHANG

(gemäß § 53 GemHVO)

1. Planabweichungen
2. Bilanzierungs- und Bewertungsmethoden inkl. Abweichungen
3. Pensionsrückstellungen beim KVBW
4. Ermächtigungsübertragungen
5. Vorbelastungen künftiger Haushaltsjahre
6. Mitglieder des Gemeinderats

1.1 Planabweichungen im Ergebnishaushalt

Produkt	Bezeichnung Produkt	Konto	Bezeichnung	Budget-Nr.	Bezeichnung Budget	Maßnahme	Planansatz	Angeordnet	Abweichung	Abweichung Höher als 100.000€
11100000	Steuerung	38110011	Erträge Leistungsverrechnung von Steuerungs- und Serviceleistungen	204811011	Verrechnung Produktbereich 11	-	0,00 € (S)	1.015.338,69 € (H)	1.015.338,69 € (S)	ILV wurde nicht beplant
11130000	Rechnungsprüfung	38110011	Erträge Leistungsverrechnung von Steuerungs- und Serviceleistungen	204811011	Verrechnung Produktbereich 11	-	0,00 € (S)	260.664,38 € (H)	260.664,38 € (S)	ILV wurde nicht beplant
11140300	Personalrat inkl. Schwerbehindertenvertretung	38110011	Erträge Leistungsverrechnung von Steuerungs- und Serviceleistungen	204811011	Verrechnung Produktbereich 11	-	0,00 € (S)	290.817,95 € (H)	290.817,95 € (S)	ILV wurde nicht beplant
11200001	Organisation	38110011	Erträge Leistungsverrechnung von Steuerungs- und Serviceleistungen	204811011	Verrechnung Produktbereich 11	-	0,00 € (S)	270.230,24 € (H)	270.230,24 € (S)	ILV wurde nicht beplant
11200002	EDV	38110011	Erträge Leistungsverrechnung von Steuerungs- und Serviceleistungen	204811011	Verrechnung Produktbereich 11	-	0,00 € (S)	880.871,98 € (H)	880.871,98 € (S)	ILV wurde nicht beplant
11200003	Telekommunikationsanlage	38110011	Erträge Leistungsverrechnung von Steuerungs- und Serviceleistungen	204811011	Verrechnung Produktbereich 11	-	0,00 € (S)	147.381,91 € (H)	147.381,91 € (S)	ILV wurde nicht beplant
11210001	Allgemeine Personalverwaltung	38110011	Erträge Leistungsverrechnung von Steuerungs- und Serviceleistungen	204811011	Verrechnung Produktbereich 11	-	0,00 € (S)	1.548.601,11 € (H)	1.548.601,11 € (S)	ILV wurde nicht beplant
11210002	Aus- und Fortbildung	38110011	Erträge Leistungsverrechnung von Steuerungs- und Serviceleistungen	204811011	Verrechnung Produktbereich 11	-	0,00 € (S)	405.776,87 € (H)	405.776,87 € (S)	ILV wurde nicht beplant
11210003	Arbeitsschutz und Arbeitsmedizin	38110011	Erträge Leistungsverrechnung von Steuerungs- und Serviceleistungen	204811011	Verrechnung Produktbereich 11	-	0,00 € (S)	225.363,29 € (H)	225.363,29 € (S)	ILV wurde nicht beplant
11220000	Finanzdienstleistungen	38110011	Erträge Leistungsverrechnung von Steuerungs- und Serviceleistungen	204811011	Verrechnung Produktbereich 11	-	0,00 € (S)	1.034.864,11 € (H)	1.034.864,11 € (S)	ILV wurde nicht beplant
11260001	Zentrale Stelle für Vergabe und Einkauf	38110011	Erträge Leistungsverrechnung von Steuerungs- und Serviceleistungen	204811011	Verrechnung Produktbereich 11	-	0,00 € (S)	128.061,54 € (H)	128.061,54 € (S)	ILV wurde nicht beplant
11260002	Zentrale Dienste (Beschaffung, Post, Druckerei)	38110011	Erträge Leistungsverrechnung von Steuerungs- und Serviceleistungen	204811011	Verrechnung Produktbereich 11	-	0,00 € (S)	324.484,17 € (H)	324.484,17 € (S)	ILV wurde nicht beplant
11300000	Presse- und Öffentlichkeitsarbeit	38110011	Erträge Leistungsverrechnung von Steuerungs- und Serviceleistungen	204811011	Verrechnung Produktbereich 11	-	0,00 € (S)	155.915,62 € (H)	155.915,62 € (S)	ILV wurde nicht beplant
11320000	Abgabewesen (Steuern)	38110011	Erträge Leistungsverrechnung von Steuerungs- und Serviceleistungen	204811011	Verrechnung Produktbereich 11	-	0,00 € (S)	120.329,16 € (H)	120.329,16 € (S)	ILV wurde nicht beplant
11330000	Grundstücksgeschäfte, Verwaltung und Bestellung von dinglichen Rechten	38110011	Erträge Leistungsverrechnung von Steuerungs- und Serviceleistungen	204811011	Verrechnung Produktbereich 11	-	0,00 € (S)	437.905,34 € (H)	437.905,34 € (S)	ILV wurde nicht beplant
11100000	Steuerung	38110000	Erträge aus internen Leistungsbeziehungen	204811000	Budget Innerbetriebliche Leistungsverrechnung allgemein	-	993.000,00 € (H)	0,00 € (S)	993.000,00 € (H)	Änderung der Verrechnungssystematik (Konto 38/48110011)
11110000	Geschäftsführung für den Gemeinderat	38110000	Erträge aus internen Leistungsbeziehungen	204811000	Budget Innerbetriebliche Leistungsverrechnung allgemein	-	111.500,00 € (H)	0,00 € (S)	111.500,00 € (H)	Änderung der Verrechnungssystematik (Konto 38/48110011)
11130000	Rechnungsprüfung	38110000	Erträge aus internen Leistungsbeziehungen	204811000	Budget Innerbetriebliche Leistungsverrechnung allgemein	-	262.000,00 € (H)	0,00 € (S)	262.000,00 € (H)	Änderung der Verrechnungssystematik (Konto 38/48110011)
11140300	Personalrat inkl. Schwerbehindertenvertretung	38110000	Erträge aus internen Leistungsbeziehungen	204811000	Budget Innerbetriebliche Leistungsverrechnung allgemein	-	215.800,00 € (H)	0,00 € (S)	215.800,00 € (H)	Änderung der Verrechnungssystematik (Konto 38/48110011)
11200001	Organisation	38110000	Erträge aus internen Leistungsbeziehungen	204811000	Budget Innerbetriebliche Leistungsverrechnung allgemein	-	412.900,00 € (H)	0,00 € (S)	412.900,00 € (H)	Änderung der Verrechnungssystematik (Konto 38/48110011)
11200002	EDV	38110100	Erträge aus internen Leistungsbeziehungen IT	204811000	Budget Innerbetriebliche Leistungsverrechnung allgemein	-	654.700,00 € (H)	75.212,43 € (H)	579.487,57 € (H)	Änderung der Verrechnungssystematik (Konto 38/48110011)
11200003	Telekommunikationsanlage	38110000	Erträge aus internen Leistungsbeziehungen	204811000	Budget Innerbetriebliche Leistungsverrechnung allgemein	-	148.100,00 € (H)	0,00 € (S)	148.100,00 € (H)	Änderung der Verrechnungssystematik (Konto 38/48110011)
11210001	Allgemeine Personalverwaltung	38110000	Erträge aus internen Leistungsbeziehungen	204811000	Budget Innerbetriebliche Leistungsverrechnung allgemein	-	1.378.000,00 € (H)	0,00 € (S)	1.378.000,00 € (H)	Änderung der Verrechnungssystematik (Konto 38/48110011)
11210002	Aus- und Fortbildung	38110000	Erträge aus internen Leistungsbeziehungen	204811000	Budget Innerbetriebliche Leistungsverrechnung allgemein	-	481.000,00 € (H)	0,00 € (S)	481.000,00 € (H)	Änderung der Verrechnungssystematik (Konto 38/48110011)
11220000	Finanzdienstleistungen	38110000	Erträge aus internen Leistungsbeziehungen	204811000	Budget Innerbetriebliche Leistungsverrechnung allgemein	-	1.007.400,00 € (H)	0,00 € (S)	1.007.400,00 € (H)	Änderung der Verrechnungssystematik (Konto 38/48110011)
11240100	Neu-, Um- und Erweiterungsbauten, Modernisierungen und Sanierungen bei Wohn- und Geschäftsgebäuden	38110000	Erträge aus internen Leistungsbeziehungen	204811000	Budget Innerbetriebliche Leistungsverrechnung allgemein	-	177.300,00 € (H)	0,00 € (S)	177.300,00 € (H)	Änderung der Verrechnungssystematik (Konto 38/48110011)
11260002	Zentrale Dienste (Beschaffung, Post, Druckerei)	38110000	Erträge aus internen Leistungsbeziehungen	204811000	Budget Innerbetriebliche Leistungsverrechnung allgemein	-	273.000,00 € (H)	0,00 € (S)	273.000,00 € (H)	Änderung der Verrechnungssystematik (Konto 38/48110011)
11330000	Grundstücksgeschäfte, Verwaltung und Bestellung von dinglichen Rechten	38110000	Erträge aus internen Leistungsbeziehungen	204811000	Budget Innerbetriebliche Leistungsverrechnung allgemein	-	114.700,00 € (H)	0,00 € (S)	114.700,00 € (H)	Änderung der Verrechnungssystematik (Konto 38/48110011)
26300000	Musikschule	38110000	ILV Singen-Bewegen-Sprechen	204811000	Budget Innerbetriebliche Leistungsverrechnung allgemein	-	100.000,00 € (H)	0,00 € (S)	100.000,00 € (H)	ILV noch nicht vollständig umgesetzt

42410000	Bereitstellung von Sportanlagen	38110000	Erträge aus internen Leistungsbeziehungen	204811000	Budget Innerbetriebliche Leistungsverrechnung allgemein	-	1.067.600,00 € (H)	0,00 € (S)	1.067.600,00 € (H)	Änderung der Verrechnungssystematik (Konto 38/48110011)
11240291	Bewirtschaftung von Gaststätten (BgA)	34110200	Pachten	903	Produktbudget Wohn- und Geschäftsgebäude	-	231.900,00 € (H)	108.057,99 € (H)	123.842,01 € (H)	Corona bedingte Reduzierung der Pachten von Gewerbetreibern
11250000	Bauhof	38110680	Erträge aus internen Leistungsbeziehungen Bauhof und Fuhrpark	684811680	Budget Bauhof Innere Leistungsverrechnung	-	5.031.500,00 € (H)	5.451.007,46 € (H)	419.507,46 € (S)	Mehrerträge
11330000	Grundstücksgeschäfte, Verwaltung und Bestellung von dinglichen Rechten	53110000	Erträge aus der Veräußerung von Grundstücken und Gebäuden	205300000	Budget Gewinn/Verlust aus der Veräußerung von Grundstücken und Gebäuden	-	0,00 € (S)	705.976,68 € (H)	705.976,68 € (S)	in 2020 wurde das außerordentliche Ergebnis noch nicht geplant; Gewinn aus Verkauf
11330400	Bewirtschaftung unbebauter Grundstücke	53110000	Erträge aus der Veräußerung von Grundstücken und Gebäuden	205300000	Budget Gewinn/Verlust aus der Veräußerung von Grundstücken und Gebäuden	-	0,00 € (S)	422.126,88 € (H)	422.126,88 € (S)	in 2020 wurde das außerordentliche Ergebnis noch nicht geplant
12210000	Verkehrswesen	35610000	Bußgelder	500	Produktbudget Ordnungsverwaltung	-	900.000,00 € (H)	738.579,03 € (H)	161.420,97 € (H)	zu hoch beplant
21100301	Johannes-Häußler-Schule	31400000	Zuweisungen und Zuschüsse für laufende Zwecke vom Bund	402100000	Produktbudget Schulen	-	133.100,00 € (H)	0,00 € (S)	133.100,00 € (H)	Zuschuss ist in 2020 nicht eingegangen
21100401	Hermann-Greiner-Realschule	31400000	Zuweisungen und Zuschüsse für laufende Zwecke vom Bund	402100000	Produktbudget Schulen	-	226.700,00 € (H)	0,00 € (S)	226.700,00 € (H)	Zuschuss ist in 2020 nicht eingegangen
21100601	Albert-Schweitzer-Gymnasium	31400000	Zuweisungen und Zuschüsse für laufende Zwecke vom Bund	402100000	Produktbudget Schulen	-	232.600,00 € (H)	0,00 € (S)	232.600,00 € (H)	Zuschuss ist in 2020 nicht eingegangen
21101001	Amorbachschule	31400000	Zuweisungen und Zuschüsse für laufende Zwecke vom Bund	402100000	Produktbudget Schulen	-	118.000,00 € (H)	0,00 € (S)	118.000,00 € (H)	Zuschuss ist in 2020 nicht eingegangen
27100000	Volkshochschule	33210000	Benutzungsgebühren und ähnliche Entgelte PR	472710000	Budget Volkshochschule (budgetierte Einrichtung)	-	750.000,00 € (H)	596.489,64 € (H)	153.510,36 € (H)	Corona bedingt weniger Erträge
31400201	Sozialstation	31480000	Zuweisungen und Zuschüsse für laufende Zwecke von übrigen Bereichen	315	Produktbudget Sozialstation	-	0,00 € (S)	173.890,38 € (H)	173.890,38 € (S)	Zuschuss nur bei Abmangel; schwer kalkulierbar
36500101	Kindertagesstätten	31410000	Zuweisungen und Zuschüsse für laufende Zwecke vom Land	310	Produktbudget Kindertagesstätten	-	4.135.000,00 € (H)	4.667.951,60 € (H)	532.951,60 € (S)	zu niedrig beplant
36500101	Kindertagesstätten	33210100	Elternbeiträge für die Betreuung von Kindern über 3 Jahren in Kindertagesstätten und in der Kindertagespflege	310	Produktbudget Kindertagesstätten	-	787.000,00 € (H)	570.666,90 € (H)	216.333,10 € (H)	Corona bedingt weniger Erträge
36500101	Kindertagesstätten	33220000	Elternbeiträge für die Betreuung von Kindern von 0 bis unter 3 Jahren in Kindertagesstätten und in der Kindertagespflege	310	Produktbudget Kindertagesstätten	-	455.000,00 € (H)	285.779,63 € (H)	169.220,37 € (H)	Corona bedingt weniger Erträge
36500101	Kindertagesstätten	34110100	Mieten	310	Produktbudget Kindertagesstätten	-	0,00 € (S)	268.200,00 € (H)	268.200,00 € (S)	Vermietung an Akkus Kita nicht geplant
36500101	Kindertagesstätten	34610200	Ersätze für Personalaufwendungen	104000000	Budget Personalausgaben	-	0,00 € (S)	256.903,78 € (H)	256.903,78 € (S)	Erstattungen Mutterschutz nicht beplant
42410000	Bereitstellung von Sportanlagen	38110500	Erträge aus internen Leistungsbeziehungen Amt 50	204811050	Verrechnung Sportstätten	-	0,00 € (S)	648.629,39 € (H)	648.629,39 € (S)	nicht beplant ILV noch nicht vollständig umgesetzt
42410000	Bereitstellung von Sportanlagen	50120000	Empfangene Schadensersatzleistungen	654211000	Budget Gebäudeunterhaltung Amt 65	-	0,00 € (S)	165.983,77 € (H)	165.983,77 € (S)	Schadensersatzleistungen; schwer kalkulierbar
51100600	Verkehrsentwicklungsplanung (Mobilitätskonzept)	31410000	Zuweisungen und Zuschüsse für laufende Zwecke vom Land	1105	Produktbudget Mobilitätskonzept	-	202.500,00 € (H)	62.300,00 € (H)	140.200,00 € (H)	Ansatz schwierig planbar
53800000	Abwasserbeseitigung	33210001	Benutzungsgebühren und ähnliche Entgelte OE	1102	Produktbudget Abwasserbeseitigung	-	4.915.000,00 € (H)	4.378.032,27 € (H)	536.967,73 € (H)	Ansatz zu hoch geplant
54100000	Gemeindestraßen inkl. Wege und Plätze	31620000	Erträge aus der Auflösung von Sonderposten aus Beiträgen	204711000	Budget Abschreibung, Auflösung Sonderposten etc.	-	129.300,00 € (H)	403.363,91 € (H)	274.063,91 € (S)	schwer kalkulierbar
54100000	Gemeindestraßen inkl. Wege und Plätze	53110000	Erträge aus der Veräußerung von Grundstücken und Gebäuden	205300000	Budget Gewinn/Verlust aus der Veräußerung von Grundstücken und Gebäuden	-	0,00 € (S)	1.473.853,20 € (H)	1.473.853,20 € (S)	in 2020 wurde das außerordentliche Ergebnis noch nicht geplant
55300000	Bestattungswesen	33210001	Benutzungsgebühren und ähnliche Entgelte OE	405	Produktbudget Bestattungswesen	-	580.000,00 € (H)	396.024,40 € (H)	183.975,60 € (H)	zu hoch beplant
61100000	Steuern, allgemeine Zuweisungen, Umlagen	30120000	Grundsteuer B	1300	Produktbudget Steuern etc.	-	5.850.000,00 € (H)	6.639.370,91 € (H)	789.370,91 € (S)	zu niedrig beplant
61100000	Steuern, allgemeine Zuweisungen, Umlagen	30130000	Gewerbesteuer	203013434	Budget Gewerbesteuer	-	69.800.000,00 € (H)	65.826.083,64 € (H)	3.973.916,36 € (H)	zu hoch beplant
61100000	Steuern, allgemeine Zuweisungen, Umlagen	30210000	Gemeindeanteil an der Einkommensteuer	1300	Produktbudget Steuern etc.	-	17.667.300,00 € (H)	16.141.968,47 € (H)	1.525.331,53 € (H)	zu hoch beplant

61100000	Steuern, allgemeine Zuweisungen, Umlagen	30310000	Vergnügungssteuer	1300	Produktbudget Steuern etc.	-	1.600.000,00 € (H)	1.027.584,09 € (H)	572.415,91 € (H)	zu hoch beplant
61100000	Steuern, allgemeine Zuweisungen, Umlagen	30510000	Leistungen nach dem Familienleistungsausgleich	1300	Produktbudget Steuern etc.	-	1.340.000,00 € (H)	1.168.529,00 € (H)	171.471,00 € (H)	zu hoch beplant
61100000	Steuern, allgemeine Zuweisungen, Umlagen	30220000	Gemeindeanteil an der Umsatzsteuer	1300	Produktbudget Steuern etc.	-	13.033.000,00 € (H)	13.294.335,09 € (H)	261.335,09 € (S)	zu hoch beplant
61100000	Steuern, allgemeine Zuweisungen, Umlagen	30530000	Gewerbesteuer-Kompensationszahlung	1300	Produktbudget Steuern etc.	-	0,00 € (S)	10.837.569,60 € (H)	10.837.569,60 € (S)	Corona bedingter Zuschuss (nicht planbar)
61100000	Steuern, allgemeine Zuweisungen, Umlagen	31110000	Schlüsselzuweisungen vom Land	1300	Produktbudget Steuern etc.	-	1.674.000,00 € (H)	1.844.169,60 € (H)	170.169,60 € (S)	zu niedrig beplant
61100000	Steuern, allgemeine Zuweisungen, Umlagen	31310000	Sonstige allgemeine Zuweisungen vom Land	1300	Produktbudget Steuern etc.	-	303.000,00 € (H)	896.911,38 € (H)	593.911,38 € (S)	zu niedrig beplant
61100000	Steuern, allgemeine Zuweisungen, Umlagen	35620000	Verzinsung von Steuernachforderungen	203564391	Budget Verzinsung Steuer	-	800.000,00 € (H)	1.903.900,50 € (H)	1.103.900,50 € (S)	zu niedrig beplant
61200000	Sonstige allgemeine Finanzwirtschaft	36170000	Zinserträge von Kreditinstituten	1301	Produktbudget Sonstige allgemeine Finanzwirtschaft	-	348.000,00 € (H)	491.557,28 € (H)	143.557,28 € (S)	zu niedrig beplant
61200000	Sonstige allgemeine Finanzwirtschaft	53130000	Erträge aus der Veräußerung von Wertpapieren	205300002	Budget Gewinn/Verlust aus der Veräußerung von Wertpapieren	-	0,00 € (S)	154.036,34 € (H)	154.036,34 € (S)	schwer kalkulierbar
11100010	Verwaltungsgebäude	42110100	Gebäudeunterhaltung	654211000	Budget Gebäudeunterhaltung Amt 65	-	100.000,00 € (H)	287.527,57 € (H)	187.527,57 € (S)	mehr Unhaltungsmaßnahmen durchgeführt (Brandmeldeanlage)
11210001	Allgemeine Personalverwaltung	44110160	Personalmarketingmaßnahmen Fachkräftegewinnung	200	Produktbudget Hauptverwaltung	-	0,00 € (S)	144.637,29 € (H)	144.637,29 € (S)	Konto 2019 nicht vorhanden/ in der HH Planung nicht berücksichtigt
11240100	Neu-, Um- und Erweiterungsbauten, Modernisierungen und Sanierungen bei Wohn- und Geschäftsgebäuden	40120000	Entgelte und ähnliche Leistungen für Beschäftigte	104000000	Budget Personalausgaben	-	770.000,00 € (H)	648.490,90 € (H)	121.509,10 € (H)	Ansatz zu hoch beplant
11240200	Bewirtschaftung von Wohn- und Geschäftsgebäuden	42110100	Gebäudeunterhaltung	654211000	Budget Gebäudeunterhaltung Amt 65	-	160.000,00 € (H)	39.361,40 € (H)	120.638,60 € (H)	weniger Unterhaltungsmaßnahmen durchgeführt
12600000	Feuerwehr	42610100	Dienst- und Schutzkleidung	321260000	Budget Feuerwehr (budgetierte Einrichtung)	-	140.000,00 € (H)	12.930,86 € (H)	127.069,14 € (H)	Erneuerung der Schutzkleidung nicht vollständig in 2020 durchgeführt
21100401	Hermann-Greiner-Realschule	42220000	Erwerb von geringwertigen Vermögensgegenständen	402100000	Produktbudget Schulen	-	306.900,00 € (H)	101.802,59 € (H)	205.097,41 € (H)	Corona bedingte Schließungen, weniger durchgeführt
21100601	Albert-Schweitzer-Gymnasium	42110200	Unterhaltung der Außen- und gärtnerischen Anlagen	684211020	Budget Unterhaltung der Außen- und gärtnerischen Anlagen	-	100.000,00 € (H)	0,00 € (S)	100.000,00 € (H)	Corona bedingte Schließungen, weniger durchgeführt
21100601	Albert-Schweitzer-Gymnasium	42220000	Erwerb von geringwertigen Vermögensgegenständen	402100000	Produktbudget Schulen	-	301.800,00 € (H)	140.633,75 € (H)	161.166,25 € (H)	Corona bedingte Schließungen, weniger durchgeführt
21100601	Albert-Schweitzer-Gymnasium	42910100	Auszahlungen für sonstige Sach- und Dienstleistungen	402100000	Produktbudget Schulen	-	500,00 € (H)	153.311,40 € (H)	152.811,40 € (S)	Corona bedingte Schließungen, weniger durchgeführt
27200000	Mediathek	42110400	Unterhaltung technischer Anlagen	614211040	Budget TGM / Unterhaltung technische Anlagen	-	63.200,00 € (H)	319.901,84 € (H)	256.701,84 € (S)	Durchführung von Sondererneuerung auf Grund der Corona Schließung
28100200	Kulturveranstaltungen und Kooperationen	42710100	Verwaltungs- und Betriebsauszahlungen	403424271	Budget Kulturveranstaltung	-	274.000,00 € (H)	138.249,16 € (H)	135.750,84 € (H)	Corona bedingt weniger Veranstaltungen
36500101	Kindertagesstätten	40120000	Entgelte und ähnliche Leistungen für Beschäftigte	104000000	Budget Personalausgaben	-	9.741.600,00 € (H)	9.465.260,39 € (H)	276.339,61 € (H)	zu hoch beplant
36500101	Kindertagesstätten	42110100	Gebäudeunterhaltung	654211000	Budget Gebäudeunterhaltung Amt 65	-	282.000,00 € (H)	128.811,24 € (H)	153.188,76 € (H)	Corona bedingte Schließungen, weniger durchgeführt
36500101	Kindertagesstätten	42710409	Auszahlungen für Kindergartenverpflegung (BgA)	113424279	Budget Kindergartenverpflegung	-	640.000,00 € (H)	382.178,49 € (H)	257.821,51 € (H)	Corona bedingte Schließungen
36500101	Kindertagesstätten	43180000	Zuschüsse an übrige Bereiche	103144318	Budget Zuschüsse Kindertageträger	-	2.225.700,00 € (H)	1.989.593,80 € (H)	236.106,20 € (H)	Corona bedingt weniger Kosten
42400400	Aquatoll	43150000	Zuweisungen an verbundene Unternehmen, Sondervermögen und Beteiligungen - Verlustausgleich	402	Produktbudget Verlustausgleich AquaToll	-	3.105.000,00 € (H)	3.336.624,00 € (H)	231.624,00 € (S)	zu niedrig beplant
42410000	Bereitstellung von Sportanlagen	42110400	Unterhaltung technischer Anlagen	614211040	Budget TGM / Unterhaltung technische Anlagen	-	350.900,00 € (H)	150.757,15 € (H)	200.142,85 € (H)	weniger Unhaltungsmaßnahmen durchgeführt
51100100	Stadtplanung und -Entwicklung	42710100	Verwaltungs- und Betriebsauszahlungen	802	Produktbudget Stadtplanung, GIS und Grundstücksverkehr	-	200.000,00 € (H)	86.830,08 € (H)	113.169,92 € (H)	weniger Unterhaltungsmaßnahmen durchgeführt
51100600	Verkehrsentwicklungsplanung (Mobilitätskonzept)	42710100	Verwaltungs- und Betriebsauszahlungen	1105	Produktbudget Mobilitätskonzept	-	200.000,00 € (H)	75.069,25 € (H)	124.930,75 € (H)	Corona bedingt weniger Betriebsaufwand
51100600	Verkehrsentwicklungsplanung (Mobilitätskonzept)	42910100	Auszahlungen für sonstige Sach- und Dienstleistungen	1105	Produktbudget Mobilitätskonzept	-	275.000,00 € (H)	34.657,25 € (H)	240.342,75 € (H)	Corona bedingt weniger Betriebsaufwand
53800000	Abwasserbeseitigung	42120500	Unterhaltung Abwasserbeseitigung	1102	Produktbudget Abwasserbeseitigung	-	550.000,00 € (H)	192.850,74 € (H)	357.149,26 € (H)	weniger Unterhaltungsmaßnahmen durchgeführt

53800000	Abwasserbeseitigung	43130000	Zuweisungen an Zweckverbände, Gemeindeverwaltungsverbände u. dgl.	1102	Produktbudget Abwasserbeseitigung	-	2.819.000,00 € (H)	3.201.176,29 € (H)	382.176,29 € (S)	zu wenig beplant
53800000	Abwasserbeseitigung	43730000	Allgemeine Umlagen an Zweckverbände, Gemeindeverwaltungsverbände u. dgl.	1102	Produktbudget Abwasserbeseitigung	-	618.000,00 € (H)	458.669,16 € (H)	159.330,84 € (H)	zu hoch beplant
54100000	Gemeindestraßen inkl. Wege und Plätze	42120310	Unterhaltung Radverkehr	1100	Produktbudget Straßen und Verkehrsausstattung	-	278.500,00 € (H)	16.881,78 € (H)	261.618,22 € (H)	weniger umgesetzt
54100000	Gemeindestraßen inkl. Wege und Plätze	42910100	Auszahlungen für sonstige Sach- und Dienstleistungen	1100	Produktbudget Straßen und Verkehrsausstattung	-	142.000,00 € (H)	37,13 € (H)	141.962,87 € (H)	weniger umgesetzt
54700000	Förderung des öffentlichen Nahverkehrs	43170000	Zuschüsse an private Unternehmen	507	Produktbudget ÖPNV	-	2.031.000,00 € (H)	1.817.655,61 € (H)	213.344,39 € (H)	zu hoch beplant
55300000	Bestattungswesen	40120000	Entgelte und ähnliche Leistungen für Beschäftigte	104000000	Budget Personalausgaben	-	41.800,00 € (H)	228.669,38 € (H)	186.869,38 € (S)	zu niedrig beplant
55301000	Städtisches Bestattungsinstitut	40120000	Entgelte und ähnliche Leistungen für Beschäftigte	104000000	Budget Personalausgaben	-	262.500,00 € (H)	80.043,99 € (H)	182.456,01 € (H)	zu hoch beplant
61100000	Steuern, allgemeine Zuweisungen, Umlagen	43410000	Gewerbesteuerumlage	203013434	Budget Gewerbesteuer	-	7.186.000,00 € (H)	8.098.815,76 € (H)	912.815,76 € (S)	zu hoch beplant
61100000	Steuern, allgemeine Zuweisungen, Umlagen	43710000	Allgemeine Umlagen an das Land	1300	Produktbudget Steuern etc.	-	18.381.000,00 € (H)	18.259.519,50 € (H)	121.480,50 € (H)	zu hoch beplant
61100000	Steuern, allgemeine Zuweisungen, Umlagen	43910100	Verzinsung von Steuerrückerstattungen	203564391	Budget Verzinsung Steuer	-	400.000,00 € (H)	533.505,50 € (H)	133.505,50 € (S)	zu niedrig beplant

1.2 Planabweichungen Finanzhaushalt

Produkt	Bezeichnung Produkt	Konto	Bezeichnung	Budget-Nr.	Bezeichnung Budget	Maßnahme	Planansatz	Angeordnet	Abweichung	Abweichung Höher als 100.000€
11200002	EDV	78311200	Auszahlungen für den Erwerb von immateriellen Vermögensgegenständen oberhalb der Wertgrenze IT	8201	Investbudget EDV	001	250.000,00 € (H)	55.495,65 € (H)	194.504,35 € (H)	weniger umgesetzt
11200002	EDV	78730000	Sonstige Baumaßnahmen	8201	Investbudget EDV	001	150.000,00 € (H)	15.835,09 € (H)	134.164,91 € (H)	weniger umgesetzt
11240200	Bewirtschaftung von Wohn- und Geschäftsgebäuden	68210000	Einzahlungen aus der Veräußerung von Grundstücken und Gebäuden	8920	Investbudget Wohn- und Geschäftsgebäude	001	500.000,00 € (S)	0,00 € (S)	500.000,00 € (S)	Verkäufe nicht umgesetzt
11240200	Bewirtschaftung von Wohn- und Geschäftsgebäuden	78710000	Hochbaumaßnahmen	8920	Investbudget Wohn- und Geschäftsgebäude	001	1.150.000,00 € (H)	87.765,17 € (H)	1.062.234,83 € (H)	Abbruch nicht umgesetzt
11240291	Bewirtschaftung von Gaststätten (BgA)	78710000	Hochbaumaßnahmen	8930	Investbudget Gaststätten	003	250.000,00 € (H)	2.803,46 € (H)	247.196,54 € (H)	Umsetzung im Folgejahr
11240291	Bewirtschaftung von Gaststätten (BgA)	78710000	Hochbaumaßnahmen	8930	Investbudget Gaststätten	002	200.000,00 € (H)	0,00 € (S)	200.000,00 € (H)	nicht umgesetzt
11250000	Bauhof	78312000	Auszahlungen für den Erwerb von beweglichen Vermögensgegenständen oberhalb der Wertgrenze	868112500	Deckungsring Bauhof investiv	001	193.000,00 € (H)	69.129,21 € (H)	123.870,79 € (H)	zu hoch beplant
11250001	Fuhrpark	78312100	Auszahlungen für den Erwerb von Fahrzeugen	868112500	Deckungsring Bauhof investiv	001	725.000,00 € (H)	418.191,86 € (H)	306.808,14 € (H)	weniger Käufe getätigt Ansatz zu hoch
11330400	Bewirtschaftung unbebauter Grundstücke	68210000	Einzahlungen aus der Veräußerung von Grundstücken und Gebäuden	8810	Investbudget Bewirtschaftung unbebauter Grundstücke	038	1.350.000,00 € (S)	668.200,00 € (S)	681.800,00 € (S)	Ansatz zu hoch
11330400	Bewirtschaftung unbebauter Grundstücke	68210000	Einzahlungen aus der Veräußerung von Grundstücken und Gebäuden	8810	Investbudget Bewirtschaftung unbebauter Grundstücke	029	200.000,00 € (S)	0,00 € (S)	200.000,00 € (S)	Verkäufe nicht umgesetzt
11330400	Bewirtschaftung unbebauter Grundstücke	68210000	Einzahlungen aus der Veräußerung von Grundstücken und Gebäuden	8810	Investbudget Bewirtschaftung unbebauter Grundstücke	007	1.000.000,00 € (S)	116.550,00 € (S)	883.450,00 € (S)	Verkäufe nicht umgesetzt
11330400	Bewirtschaftung unbebauter Grundstücke	68210000	Einzahlungen aus der Veräußerung von Grundstücken und Gebäuden	8810	Investbudget Bewirtschaftung unbebauter Grundstücke	001	0,00 € (S)	2.105.961,25 € (S)	2.105.961,25 € (H)	diverse Verkäufe; nicht beplant
11330400	Bewirtschaftung unbebauter Grundstücke	78210000	Auszahlungen für den Erwerb von Grundstücken und Gebäuden	8810	Investbudget Bewirtschaftung unbebauter Grundstücke	034	1.000.000,00 € (H)	221.494,33 € (H)	778.505,67 € (H)	zu hoch beplant
11330400	Bewirtschaftung unbebauter Grundstücke	78210000	Auszahlungen für den Erwerb von Grundstücken und Gebäuden	8810	Investbudget Bewirtschaftung unbebauter Grundstücke	030	0,00 € (S)	130.510,53 € (H)	130.510,53 € (S)	schwierig kalkulierbar
11330400	Bewirtschaftung unbebauter Grundstücke	78210000	Auszahlungen für den Erwerb von Grundstücken und Gebäuden	8810	Investbudget Bewirtschaftung unbebauter Grundstücke	028	500.000,00 € (H)	304.856,02 € (H)	195.143,98 € (H)	zu hoch beplant
12600000	Feuerwehr	78312100	Auszahlungen für den Erwerb von Fahrzeugen	832126000	Budget Feuerwehr investiv (budgetierte Einrichtung)	001	866.000,00 € (H)	333.518,65 € (H)	532.481,35 € (H)	Corona bedingte Lieferschwierigkeiten, Beschaffung in Folgejahren
12800000	Allgemeine Katastrophenabwehr	78312000	Auszahlungen für den Erwerb von beweglichen Vermögensgegenständen oberhalb der Wertgrenze	8502	Investbudget Katastrophenabwehr	001	210.000,00 € (H)	3.248,00 € (H)	206.752,00 € (H)	Maßnahme konnte nicht vollständig abgeschlossen werden

21100301	Johannes-Häußler-Schule	78312040	Auszahlungen für den Erwerb von beweglichen Vermögensgegenständen oberhalb der Wertgrenze Amt 40	8300	Investbudget Schulverwaltung	007	0,00 € (S)	108.698,10 € (H)	108.698,10 € (S)	Corona bedingte Digitalisierung nicht planbar
21100301	Johannes-Häußler-Schule	78710000	Hochbaumaßnahmen	8300	Investbudget Schulverwaltung	006	1.000.000,00 € (H)	0,00 € (S)	1.000.000,00 € (H)	Mittel an neues Produkt Verbundschule
21100301	Johannes-Häußler-Schule	78710000	Hochbaumaßnahmen	8300	Investbudget Schulverwaltung	003	200.000,00 € (H)	0,00 € (S)	200.000,00 € (H)	Mittel an neues Produkt Verbundschule
21100401	Hermann-Greiner-Realschule	68110000	Investitionszuweisungen vom Land	8300	Investbudget Schulverwaltung	003	600.000,00 € (S)	0,00 € (S)	600.000,00 € (S)	Zuschuss erfolgt in Folgejahren
21100401	Hermann-Greiner-Realschule	78312040	Auszahlungen für den Erwerb von beweglichen Vermögensgegenständen oberhalb der Wertgrenze Amt 40	8300	Investbudget Schulverwaltung	005	0,00 € (S)	340.710,01 € (H)	340.710,01 € (S)	Corona bedingte Digitalisierung nicht planbar
21100401	Hermann-Greiner-Realschule	78710000	Hochbaumaßnahmen	8300	Investbudget Schulverwaltung	003	1.200.000,00 € (H)	590.323,71 € (H)	609.676,29 € (H)	Sanierungsmaßnahmen konnten nicht vollständig ausgeführt werden
21100601	Albert-Schweitzer-Gymnasium	78312040	Auszahlungen für den Erwerb von beweglichen Vermögensgegenständen oberhalb der Wertgrenze Amt 40	8300	Investbudget Schulverwaltung	005	0,00 € (S)	279.329,90 € (H)	279.329,90 € (S)	Corona bedingte Digitalisierung nicht planbar
21101001	Amorbachschule	78710000	Hochbaumaßnahmen	8300	Investbudget Schulverwaltung	008	200.000,00 € (H)	0,00 € (S)	200.000,00 € (H)	nicht umgesetzt
21101001	Amorbachschule	78312040	Auszahlungen für den Erwerb von beweglichen Vermögensgegenständen oberhalb der Wertgrenze Amt 40	8300	Investbudget Schulverwaltung	007	0,00 € (S)	118.704,73 € (H)	118.704,73 € (S)	Corona bedingte Digitalisierung nicht planbar
21101003	Verbundschule	78710000	Hochbaumaßnahmen	8300	Investbudget Schulverwaltung	002	0,00 € (S)	136.772,75 € (H)	136.772,75 € (S)	Mittelübertragung von JHS Jetzt Verbundschule
25200000	Deutsches Zweirad- und NSU-Museum	78710000	Hochbaumaßnahmen	8600	Investbudget Kulturverwaltung	005	300.000,00 € (H)	1.502,20 € (H)	298.497,80 € (H)	Maßnahme konnte nicht vollständig abgeschlossen werden
36500101	Kindertagesstätten	78710000	Hochbaumaßnahmen	8311	Investbudget KiTa am Stadtpark	019	100.000,00 € (H)	518.980,80 € (H)	418.980,80 € (S)	Deckung aus Ermächtigungsübertragungen aus Vorjahren
36500101	Kindertagesstätten	78710000	Hochbaumaßnahmen	8301	Investbudget Soziales	031	400.000,00 € (H)	0,00 € (S)	400.000,00 € (H)	Umbau vorerst verschoben
36500101	Kindertagesstätten	78710000	Hochbaumaßnahmen	8301	Investbudget Soziales	030	200.000,00 € (H)	0,00 € (S)	200.000,00 € (H)	Ausführung der Maßnahme in Folgejahren
36500101	Kindertagesstätten	78710000	Hochbaumaßnahmen	8301	Investbudget Soziales	028	200.000,00 € (H)	0,00 € (S)	200.000,00 € (H)	Ausführung der Maßnahme in Folgejahren
36500101	Kindertagesstätten	78710000	Hochbaumaßnahmen	8301	Investbudget Soziales	025	4.000.000,00 € (H)	5.157.151,64 € (H)	1.157.151,64 € (S)	Mehrkosten
36500101	Kindertagesstätten	78710000	Hochbaumaßnahmen	8301	Investbudget Soziales	022	1.200.000,00 € (H)	952.834,84 € (H)	247.165,16 € (H)	Mehrkosten
42400400	Aquatoll	78540000	Auszahlung für den Erwerb von Sondervermögen	8402	Investbudgets Beteiligte Unternehmen	001	682.000,00 € (H)	411.372,00 € (H)	270.628,00 € (H)	weniger Investitionen
42410000	Bereitstellung von Sportanlagen	78710000	Hochbaumaßnahmen	8601	Investbudget Sportverwaltung	111	100.000,00 € (H)	0,00 € (S)	100.000,00 € (H)	Maßnahme zurück gestellt
42410000	Bereitstellung von Sportanlagen	78710000	Hochbaumaßnahmen	8601	Investbudget Sportverwaltung	110	800.000,00 € (H)	564.028,96 € (H)	235.971,04 € (H)	Maßnahme im Folgejahr abgeschlossen
51100900	Städtebauliche Maßnahmen	68210000	Einzahlungen aus der Veräußerung von Grundstücken und Gebäuden	8800	Investbudget Stadtentwicklung	002	1.120.000,00 € (S)	0,00 € (S)	1.120.000,00 € (S)	Verkäufe im Folgejahr
51100900	Städtebauliche Maßnahmen	78720000	Tiefbaumaßnahmen	8800	Investbudget Stadtentwicklung	004	227.000,00 € (H)	87.860,71 € (H)	139.139,29 € (H)	zu hoch geplant

51100900	Städtebauliche Maßnahmen	78210000	Auszahlungen für den Erwerb von Grundstücken und Gebäuden	8800	Investbudget Stadtentwicklung	003	200.000,00 € (H)	0,00 € (S)	200.000,00 € (H)	Maßnahme in Folgejahren; spätere Reduzierung
53100000	Stromkonzession	78852000	Gewährung von Ausleihungen an verbundene Unternehmen, sonstige Beteiligungen und Sondervermögen Laufzeit über 1 Jahr	8402	Investbudgets Beteiligte Unternehmen	002	0,00 € (S)	2.000.000,00 € (H)	2.000.000,00 € (S)	nicht geplante Vergabe von Darlehen
53800000	Abwasserbeseitigung	78720000	Tiefbaumaßnahmen	81101	Investbudget Abwasserbeseitigung	009	770.000,00 € (H)	572.810,75 € (H)	197.189,25 € (H)	Maßnahme konnte nicht vollständig abgeschlossen werden
53800000	Abwasserbeseitigung	78530000	Auszahlungen für den Erwerb von Beteiligungen an Zweckverbänden und sonstigen Anteilsrechten	81101	Investbudget Abwasserbeseitigung	003	1.592.000,00 € (H)	1.482.995,00 € (H)	109.005,00 € (H)	zu hoch beplant
53800000	Abwasserbeseitigung	78720000	Tiefbaumaßnahmen	81101	Investbudget Abwasserbeseitigung	001	420.000,00 € (H)	117.568,98 € (H)	302.431,02 € (H)	Maßnahme konnte nicht vollständig abgeschlossen werden
54100000	Gemeindestraßen inkl. Wege und Plätze	68910000	Beiträge und ähnliche Entgelte	81100	Investbudget Straßen und Verkehrsausstattung	007	300.000,00 € (S)	0,00 € (S)	300.000,00 € (S)	Verkäufe im Folgejahr
54100000	Gemeindestraßen inkl. Wege und Plätze	78720000	Tiefbaumaßnahmen	81100	Investbudget Straßen und Verkehrsausstattung	033	400.000,00 € (H)	200.000,00 € (H)	200.000,00 € (H)	Maßnahme konnte nicht vollständig abgeschlossen werden
54100000	Gemeindestraßen inkl. Wege und Plätze	78720000	Tiefbaumaßnahmen	866541000	Budget Urbanstr./Parkplatz Urbanstr. investiv	025	512.000,00 € (H)	21.723,35 € (H)	490.276,65 € (H)	zu hoch beplant
54100000	Gemeindestraßen inkl. Wege und Plätze	78720000	Tiefbaumaßnahmen	81100	Investbudget Straßen und Verkehrsausstattung	023	200.000,00 € (H)	3.366,84 € (H)	196.633,16 € (H)	Maßnahme auf Folgejahr verschoben
54100000	Gemeindestraßen inkl. Wege und Plätze	78210000	Auszahlungen für den Erwerb von Grundstücken und Gebäuden	81100	Investbudget Straßen und Verkehrsausstattung	005	800.000,00 € (H)	36.103,18 € (H)	763.896,82 € (H)	Maßnahme zurück gestellt; Bürgerentscheid
54600200	Parkierungseinrichtungen	78720000	Tiefbaumaßnahmen	8902	Investbudget Parkierungseinrichtungen	005	100.000,00 € (H)	0,00 € (S)	100.000,00 € (H)	Maßnahme verschoben auf Folgejahre
54600200	Parkierungseinrichtungen	78720000	Tiefbaumaßnahmen	866541000	Budget Urbanstr./Parkplatz Urbanstr. investiv	004	200.000,00 € (H)	0,00 € (S)	200.000,00 € (H)	Maßnahme zurück gestellt
54600200	Parkierungseinrichtungen	78720000	Tiefbaumaßnahmen	8902	Investbudget Parkierungseinrichtungen	002	1.100.000,00 € (H)	255.770,71 € (H)	844.229,29 € (H)	Maßnahme verschoben auf Folgejahre
54700000	Förderung des öffentlichen Nahverkehrs	68100000	Investitionszuweisungen vom Bund	8503	Investbudget ÖPNV	002	720.000,00 € (S)	0,00 € (S)	720.000,00 € (S)	Zuschuss wird mit Abschluss der Maßnahme ausbezahlt
54700000	Förderung des öffentlichen Nahverkehrs	78120000	Zuweisungen und Zuschüsse für Investitionen von Gemeinden (GV)	8503	Investbudget ÖPNV	002	1.300.000,00 € (H)	4.721,47 € (H)	1.295.278,53 € (H)	Maßnahme konnte nicht vollständig abgeschlossen werden
54700000	Förderung des öffentlichen Nahverkehrs	78720000	Tiefbaumaßnahmen	8503	Investbudget ÖPNV	001	120.000,00 € (H)	8.018,18 € (H)	111.981,82 € (H)	Maßnahme konnte nicht vollständig abgeschlossen werden
54900000	Toilettenanlagen	78730000	Sonstige Baumaßnahmen	81200	Investbudget Bauhof und Fuhrpark	001	100.000,00 € (H)	0,00 € (S)	100.000,00 € (H)	Maßnahme zurück gestellt
55200000	Kommunale Gewässer und Hochwasserschutz	78720000	Tiefbaumaßnahmen	81102	Investbudget Kommunale Gewässer und Hochwasserschutz	011	1.100.000,00 € (H)	950.000,00 € (H)	150.000,00 € (H)	Mittel im Vorjahr gesperrt; daher ausgeglichen
55200000	Kommunale Gewässer und Hochwasserschutz	78720000	Tiefbaumaßnahmen	81102	Investbudget Kommunale Gewässer und Hochwasserschutz	009	820.000,00 € (H)	350.000,00 € (H)	470.000,00 € (H)	Maßnahme im Folgejahr abgeschlossen

55300000	Bestattungswesen	78730000	Sonstige Baumaßnahmen	868553000	Budget Friedhof investiv	003	100.000,00 € (H)	0,00 € (S)	100.000,00 € (H)	Maßnahme auf Folgejahre verschoben
55301000	Städtisches Bestattungsinstitut	78730000	Sonstige Baumaßnahmen	868553000	Budget Friedhof investiv	002	210.000,00 € (H)	0,00 € (S)	210.000,00 € (H)	Maßnahme auf Folgejahre verschoben
61200000	Sonstige allgemeine Finanzwirtschaft	68628000	Einzahlungen aus der Veräußerung von Kapitalmarktpapieren bei sonstigen inländischen Bereichen	81300	Investbudget Sonstige allgemeine Finanzwirtschaft	001	0,00 € (S)	155.153,00 € (S)	155.153,00 € (H)	kurzfristiger Verkauf von Aktien nicht kalkulierbar
61200000	Sonstige allgemeine Finanzwirtschaft	69273000	Kreditaufnahmen für Investitionen bei Kreditinstituten Laufzeit über 5 Jahre	81300	Investbudget Sonstige allgemeine Finanzwirtschaft	001	2.000.000,00 € (S)	0,00 € (S)	2.000.000,00 € (S)	Kreditaufnahmen nicht notwendig
61200000	Sonstige allgemeine Finanzwirtschaft	69930000	Rückflüsse von Darlehensforderungen (ohne Ausleihungen) an Zweckverbände, Gemeindeverwaltungsverbände und dgl.	81300	Investbudget Sonstige allgemeine Finanzwirtschaft	001	0,00 € (S)	1.300.000,00 € (S)	1.300.000,00 € (H)	Rückzahlung kurzfristiger Kassenkredite; schwer vorhersehbar
61200000	Sonstige allgemeine Finanzwirtschaft	79931000	Gewährung von Darlehen (ohne Ausleihungen) an Zweckverbänden, Gemeindeverwaltungsverbänden und dgl. Laufzeit bis einschl. 1 Jahr	81300	Investbudget Sonstige allgemeine Finanzwirtschaft	001	0,00 € (S)	650.000,00 € (H)	650.000,00 € (S)	kurzfristige Vergabe an Kassenkrediten; schwer vorhersehbar
61200000	Sonstige allgemeine Finanzwirtschaft	79951000	Gewährung von Darlehen (ohne Ausleihungen) an verbundene Unternehmen, sonstigen Beteiligungen und Sondervermögen Laufzeit bis einschl. 1 Jahr	81300	Investbudget Sonstige allgemeine Finanzwirtschaft	001	0,00 € (S)	300.000,00 € (H)	300.000,00 € (S)	kurzfristige Vergabe an Kassenkrediten; schwer vorhersehbar

2. Bilanzierungs- und Bewertungsmethoden (§ 53 (2) Nr. 1 GemHVO)

Die Bilanzierung und Bewertung des Vermögens und der Schulden im weiteren Sinne der Stadt Neckarsulm erfolgt gemäß den Regelungen der Gemeindeordnung (GemO) bzw. der aktuellen Gemeindehaushaltsverordnung (GemHVO) des Landes Baden-Württemberg. Zudem wurden die Empfehlungen des „Leitfaden zur Bilanzierung“, 3. Auflage in der Fassung vom Juni 2017, berücksichtigt.

Zur Bewertung der seit dem Stichtag für die Eröffnungsbilanz (01.01.2019) angeschafften bzw. hergestellten Anlagegüter werden die tatsächlichen Anschaffungs- und Herstellungskosten zu Grunde gelegt. Bei der Berechnung der Herstellungskosten wird auf den Ansatz von Verwaltungs-, Material- und Fertigungsgemeinkosten verzichtet. Außerdem werden Zinsen für Fremdkapital für Herstellungskosten generell nicht angesetzt.

Vor der Einführung von Finanz+ konnten Anschaffungs- und Herstellungskosten oft nicht oder nur mit unverhältnismäßigem Aufwand ermittelt werden. Hier wurden in der Regel Erfahrungswerte zum Anschaffungs- und Herstellungszeitpunkt angesetzt. Sofern der Anschaffungs- und Herstellungszeitpunkt nicht bekannt war, wurde dieser geschätzt.

Die planmäßigen Abschreibungen erfolgen grundsätzlich in gleichen Jahres- / Monatsraten über die Dauer der voraussichtlichen betriebsgewöhnlichen Nutzung des Vermögensgegenstandes (lineare Abschreibung).

Bewegliche Vermögensgegenstände des Sachvermögens, deren Anschaffungs- und Herstellungskosten im Einzelfall 800 Euro ohne Mehrwertsteuer nicht überschreiten (geringwertige Vermögensgegenstände), werden nicht erfasst bzw. ab 01.01.2019 als ordentlicher Aufwand behandelt.

Die Beteiligungen und das Sondervermögen (Eigenbetriebe) wurden zu Nennwerten bewertet.

Der Forderungsbestand wird regelmäßig überprüft und die Forderungen werden ggf. einzeln im Wert berichtet.

Die Verbindlichkeiten sind zum Rückzahlungsbetrag angesetzt.

Vor dem 01.01.2019 geleistete Investitionszuschüsse werden nicht aktiviert. Seitdem werden diese aktiviert und entsprechend der Nutzungsdauer der geförderten Anlagegüter aufgelöst.

Empfangene Investitionszuweisungen und Beiträge werden als Sonderposten in der Bilanz ausgewiesen und entsprechend der Nutzungsdauer aufgelöst (sogenannte Bruttomethode).

Sofern bei erhaltenen Investitionszuweisungen und Beiträgen keine genauen Einnahmebeträge bekannt waren, wurden örtliche Erfahrungswerte ermittelt. Erschließungsbeiträge wurden mit 90 % angesetzt.

Die Bilanz entspricht im Aufbau und in der Gliederung den Vorgaben gemäß § 52 (2) GemHVO.

3. Anteil an den gebildeten Pensionsrückstellungen beim KVBW

Gemäß § 53 Abs. 2 Nr. 4 GemHVO muss die Gemeinde den auf sie entfallenden Anteil der Pensionsrückstellungen beim Kommunalen Versorgungsverband Baden-Württemberg (KVBW) ausweisen.

Zum Stichtag 31.12.2020 beträgt der Anteil an der Rückstellung 19.114.718 €.

4.1 Ermächtigungsüberträge von 2020 nach 2021 (Finanzhaushalt)

THH 03 Bildung und Soziales

Produkt	Sachkonto	Maßnahme	Ansatz 2020 Euro	Verfügt Euro	Saldo Euro	HHerm. 2020 Euro
21101003 Verbundschule	78312040 Erwerb bewegl. Vermögen	001 Verbundschule allgemein	0,00 + APL 70.000,00	29.673,59	40.326,41	40.326,41

THH 09 Gebäudemanagement

Produkt	Sachkonto	Maßnahme	Ansatz 2020 Euro	Verfügt Euro	Saldo Euro	HHerm. 2020 Euro
54600200 Parkierung- einrichtungen	78730000 Sonstige Baumaßnahmen	007 Ladesäulen E-Mobilität	0,00 + APL 94.000,00	11.141,05	82.858,95	50.000,00

THH 10 Hochbau

Produkt	Sachkonto	Maßnahme	Ansatz 2020 Euro	Verfügt Euro	Saldo Euro	HHerm. 2020 Euro
11240291 Bewirtschaftung von Gaststätten (BgA)	78710000 Hochbaumaßnahmen	003 Zelle 18	250.000,00 + ET Vorjahr 32.989,57 - Sperre 170.000,00	2.803,46	112.989,57	38.105,35
42410000 Bereitstellung von Sportanlagen	78710000 Hochbaumaßnahmen	110 Kunstrasenplatz Amorbach	800.000,00	564.028,96	235.971,04	220.000,00

THH 11 Tiefbau

Produkt	Sachkonto	Maßnahme	Ansatz 2020 Euro	Verfügt Euro	Saldo Euro	HHerm. 2020 Euro
53800000 Abwasserbeseitigung	78720000 Tiefbaumaßnahmen	009 Friedhofstraße Obereisesheim Kanal	770.000,00 + ET Vorjahr 16.548,53	572.810,75	213.737,78	213.737,78
54100000 Gemeindestraßen inkl. Wege u. Plätze	78720000 Tiefbaumaßnahmen	Friedhofstraße Obereisesheim	810.000,00 + ET Vorjahr 53.503,02	785.327,26	78.175,76	78.175,76
54100000 Gemeindestraßen inkl. Wege u. Plätze	78720000 Tiefbaumaßnahmen	006 Bahnunterführung beim Bahnübergang	40.000,00	0,00	40.000,00	40.000,00
54100000 Gemeindestraßen inkl. Wege u. Plätze	78720000 Tiefbaumaßnahmen	040 Steg Bleichstr.	30.000,00	4.643,65	25.356,35	25.356,35
54100000 Gemeindestraßen inkl. Wege u. Plätze	78720000 Tiefbaumaßnahmen	007 Erweiterung Amorbach	135.000,00 + ET Vorjahr 50.000,00	52.640,84	132.359,16	132.359,16
54100200 Verkehrsausstattung	78730000 Sonstige Baumaßnahmen	009 Friedhofstr. OE Beleuchtung und Leerrohre	55.000,00	19.209,12	35.790,88	35.790,88
55200000 Kommunale Gewässer und Hochwasserschutz	78720000 Tiefbaumaßnahmen	007 Hochwasserschutz "Gewerbegebiet OEH"	70.000,00	3.126,88	66.873,12	66.873,12
55200000 Kommunale Gewässer und Hochwasserschutz	78720000 Tiefbaumaßnahmen	009 Wasserverb. Sulm - Hängelbach Anteil Neckarsulm	820.000,00	350.000,00	470.000,00	470.000,00

THH 12 Bauhof

Produkt	Sachkonto	Maßnahme	Ansatz 2020 Euro	Verfügt Euro	Saldo Euro	HHerm. 2020 Euro
11250001 Fuhrpark	78312100 Auszahlungen für den Erwerb von Fahrzeugen	001 Fuhrpark allgemein	725.000,00	418.191,86	306.808,14	58.580,65
28100201 Gemeinschafts- veranstaltungen, Feste	78312000 Erwerb bewegl. Vermögen	001 Gemeinschafts- veranstaltungen, Feste allgemein	130.000,00	40.543,55	89.456,45	89.456,45

Mittelübertragungen insgesamt im Haushaltsjahr 2020:

Investiver Finanzhaushalt: **1.558.761,91 €**

4. 2. Ermächtigungsüberträge im Ergebnishaushalt von 2020 nach 2021

THH 03 Bildung und Soziales

Produkt	Sachkonto	Kostenstelle	Ansatz Aufwand KST-Budget 2020 Euro	Verfügt Aufwand Euro	Saldo Euro	HHerm. 2020 Euro
Schulen						
21100101 Grundschule Dahenfeld	42210000 Unterhaltung des beweglichen Vermögens	9211001001 GS Dahenfeld Schule	12.100,00	10.970,54	1.129,46	1.178,46
21100102 Grundschule Neuberg	42220000 Erwerb von geringwertigen Vermögensgegenständen	9211002001 GS Neuberg Schule	48.900,00	37.783,60	11.116,40	3.383,15
21100301 Johannes-Häußler- Schule	div. Sachkonten innerhalb des KST- Budgets	9211003001 JHS Schule	163.000,00 - APL 6.629,12	93.449,27	62.921,61	62.921,61
21100401 Hermann-Greiner- Realschule	div. Sachkonten innerhalb des KST- Budgets	9211004001 HGR Schule	224.800,00 - Sperre 1.451,40 -APL -17.478,30 + ÜPL 2.000,00	150.902,35	56.967,95	57.008,15
21100601 Albert-Schweitzer- Gymnasium	div. Sachkonten innerhalb des KST- Budgets	9211006001 ASG Schule	230.400,00 - Sperre 1.159,61 - APL -9.671,07	171.849,59	47.719,73	47.719,73
21101001 Amorbachschule	div. Sachkonten innerhalb des KST- Budgets	9211010001 Amorbachschule Schule	121.400,00 - APL -3.877,00	80.492,41	37.030,59	31.030,59
21101002 Wilhelm-Maier-Schule	42750000 Lernmittel	9211011001 WMS Schule	93.400,00 - APL -1.791,00	75.748,65	15.860,35	15.860,35
21200201 Pestalozzischule	div. Sachkonten innerhalb des KST- Budgets	9212002001 Pestalozzi-Förderschule Schule	87.000,00	54.617,74	32.382,26	32.382,26

Digitalisierungsbudget der Schulen						
21100601 Albert-Schweitzer- Gymnasium (für alle Schulen)	42910100 Aufwendungen für sonstige Sach- und Dienstleistungen	9211006000 ASG Schulamt	1.072.600,00 - APL -1.073.779,75 + ÜPL 1.000.000,00	671.161,89	327.658,36	326.301,16
Kindertagesstätten						
36500101 Kindertagesstätten	42710200 Aufwand für EDV	9365001000 Kindertagesstätten allgemein	193.700,00 - ÜPL 450,00	45.719,18	147.530,82	57.530,82
36500101 Kindertagesstätten	div. Sachkonten innerhalb des KST- Budgets	9365003011 Kindertagesstätte Grenchenstr.	5.000,00	4.454,93	545,07	545,07
36500101 Kindertagesstätten	div. Sachkonten innerhalb des KST- Budgets	9365003012 Kindertagesstätte Damaschkestr.	3.100,00	2.377,66	722,34	722,34
36500101 Kindertagesstätten	div. Sachkonten innerhalb des KST- Budgets	9365003016 Kindertagesstätte Philipp-Wesp	3.000,00	2.305,35	794,65	694,65
36500101 Kindertagesstätten	div. Sachkonten innerhalb des KST- Budgets	9365003017 Kindertagesstätte Klostergraben	2.100,00	1597,16	502,84	502,84
36500101 Kindertagesstätten	div. Sachkonten innerhalb des KST- Budgets	9365003020 Kindertagesstätte Robert-Koch-Str.	3.000,00 + ÜPL 250,00	2178,81	1.071,19	821,19
36500101 Kindertagesstätten	div. Sachkonten innerhalb des KST- Budgets	9365003021 Kindertagesstätte Danziger Str.	2.900,00	2.152,24	747,76	587,82
36500101 Kindertagesstätten	div. Sachkonten innerhalb des KST- Budgets	9365003022 Kindertagesstätte Harzstr.	3.000,00	1.879,19	502,84	1.120,81

36500101 Kindertagesstätten	div. Sachkonten innerhalb des KST- Budgets	9365003023 Kindertagesstätte Auf der Breit	2.000,00 + ÜPL 200,00	1.766,03	433,97	369,61
36500101 Kindertagesstätten	div. Sachkonten innerhalb des KST- Budgets	9365003024 Kindertagesstätte Lautenbacher Str.	5.800,00	5.427,08	372,92	372,92
36500101 Kindertagesstätten	div. Sachkonten innerhalb des KST- Budgets	9365003025 Kindertagesstätte Pichterichstr.	3.800,00	3581,85	218,15	218,15
36500101 Kindertagesstätten	div. Sachkonten innerhalb des KST- Budgets	9365003026 Kindertagesstätte Am Stadtpark	6.000,00	4.713,86	1.286,14	1.286,14

THH 06 Kultur und Sport

Produkt	Sachkonto	Kostenstelle	Ansatz Aufwand Budget 2020 Euro	Verfügt Aufwand im Budget Euro	Saldo Euro	HHerm. 2020 Euro
26300000 Musikschule	div. Sachkonten innerhalb des Budgets „Musikschule“	-	53.500,00 - APL 1.344,00	41.576,90	10.579,10	6.379,10
27100000 Volkshochschule	div. Sachkonten innerhalb des Budgets „Volkshochschule“	-	574.800,00	538.179,45	36.620,55	31.120,55
57300900 Ballei	div. Sachkonten innerhalb des Budgets „Ballei“	-	16.800,00 €	10.099,35 €	6.700,65	4.500,65

Bei den budgetierten Einrichtungen werden grundsätzlich alle „Minderaufwendungen“ übertragen. 2020 wurde die IT-Verrechnung umgestellt, sodass dafür einplante Mittel im Budget nicht benötigt wurden. Diese wurden nicht nach 2021 übertragen, daher ergeben sich Abweichungen zwischen Saldo und Ermächtigungsübertrag.

Mittelübertragungen insgesamt im Haushaltsjahr 2020:

Ergebnishaushalt: **684.558,12 €**

5. Vorbelastungen künftiger Haushaltsjahre

Zum 31.12.2020 betrug die Ausfallhaftung nach § 88 GemO und den Wohnraumförderbestimmungen des Landes Baden-Württemberg ein Drittel der Restschuld, insgesamt 2.904.155,33 €

6. Mitglieder des Gemeinderates

Vorsitzender

Herr Oberbürgermeister Steffen Hertwig

Stellvertretender Vorsitz

Frau Baubürgermeisterin Dr. Susanne Mösel

Gemeinderat im Jahr 2020:

CDU

Joachim Beil
Ina Maria Berthold
Sven Förschner
Dr. Ruth Hilbig
Eberhard Jochim
Beate Lehleiter
Bernhard Zartmann
Stephan Schluchter
Bernhard Holzapfel

Grüne

Susanne Blawert
Dr. Stefan Müller
Ute Thumer(ab
17.12.2020)
Eberhard Landes(bis
17.12.2020)
Dr. Susanne Mantino
Horst Strümann

SPD

Michael Bender
Nicolas Härdtner
Klaus Ranger
Dieter Steiner
Karl-Heinz Ullrich
Tanja Wache
Maria Heyberger

Freie Wähler

Joachim Eble
Heidrun Höpfer
Bernhard Kuhn
Ingrid Böhringer

FDP

Gerald Friebe

BIG

Erkan Sahin

Bilanz der Stadtverwaltung Neckarsulm zum Stichtag 31.12.2020

14.10.2022, 07:34:58
BGA: -

Seite: 1 von 7

Vermögensrechnung

AKTIVA		Vorjahr	Haus- haltsjahr
		in EUR	
1.	Vermögen		
1.1	Immaterielle Vermögensgegenstände	380.213,13	495.357,35
00210000	weitere Lizenzen	213.272,11	236.157,41
00250000	DV-Software	166.941,02	259.199,94
1.2	Sachvermögen		
1.2.1	Unbebaute Grundstücke und grundstücksgleiche Rechte	29.733.594,59	29.979.515,55
01110000	Grund und Boden bei Grünflächen	5.716.966,15	5.587.664,40
01120000	Aufwuchs, Aufbauten und Ausstattung bei Grünflächen	2.497.151,28	2.402.215,33
01200000	Ackerland	7.773.534,59	7.824.310,79
01310000	Grund und Boden bei Wald, Forsten	371.306,19	371.306,19
01320000	Aufwuchs bei Wald, Forsten	1.068.791,22	1.068.791,22
01900000	Sonstige unbebaute Grundstücke	12.305.845,16	12.725.227,62
1.2.2	Bebaute Grundstücke und grundstücksgleiche Rechte	130.093.270,93	133.613.888,46
02110000	Grund und Boden bei Wohnbauten	5.680.751,74	5.680.751,74
02120000	Gebäude, Aufbauten und Betriebsvorrichtungen bei Wohnbauten	7.678.321,00	7.405.344,82
02210000	Grund und Boden mit sozialen Einrichtungen	2.724.491,33	2.728.804,46
02220000	Gebäude, Aufbauten und Betriebsvorrichtungen bei Sozialen Einrichtungen	15.780.012,68	22.182.887,64
02310000	Grund und Boden mit Schulen	2.953.091,84	2.953.091,84
02320000	Gebäude, Aufbauten und Betriebsvorrichtungen bei Schulen	25.498.758,32	24.451.879,53
02410000	Grund und Boden mit Kultur-, Sport- Freizeit- und Gartenanlagen	8.066.759,23	8.065.949,29
02420000	Gebäude, Aufbauten und Betriebsvorrichtungen bei Kultur-, Sport-, Freizeit- und Gartenanlagen	27.657.121,92	27.028.164,60
02910000	Grund und Boden mit sonstigen Dienst-, Geschäfts- und anderen Betriebsgebäuden	3.658.317,99	3.658.317,99
02920000	Gebäude, Aufbauten und Betriebsvorrichtungen bei sonstigen Dienst-, Geschäfts- und anderen Betriebsgebäuden	30.395.644,88	29.458.696,55
1.2.3	Infrastrukturvermögen	93.934.582,30	92.995.940,48

PASSIVA		Vorjahr	Haus- haltsjahr
		in EUR	
1.	Eigenkapital		
1.1	Basiskapital und Kapitalrücklage		
1.1.1	Basiskapital	401.762.934,38	401.762.935,38
20000000	Basiskapital	401.762.934,38	401.762.935,38
1.1.2	Kapitalrücklage		
1.2	Rücklagen		
1.2.1	Rücklagen aus Überschüssen des ordentlichen Ergebnisses	26.666.728,25	35.146.862,78
20100000	Rücklagen aus Überschüssen des ordentlichen Ergebnisses	26.666.728,25	35.146.862,78
1.2.2	Rücklagen aus Überschüssen des Sonderergebnisses	584.095,89	3.329.065,86
20200000	Rücklagen aus Überschüssen des Sonderergebnisses	584.095,89	3.329.065,86
1.2.3	Zweckgebundene Rücklagen		
1.3	Fehlbeträge des ordentlichen Ergebnisses		
1.3.1	Fehlbeträge aus Vorjahren		
1.3.2	Jahresfehlbetrag, soweit eine Deckung im Jahresabschluss durch Entnahme aus den Ergebnisrücklagen nicht möglich ist		
1.4	Ergebnis des laufenden Jahres		
20500000	GuV ordentlich		
20510000	GuV außerordentlich		
2.	Sonderposten		
2.1	für Investitionszuweisungen	15.181.695,08	14.795.262,79
21100000	Sonderposten aus Zuwendungen und Umlagen für Vermögensgegenstände	15.181.695,08	14.795.262,79
2.2	für Investitionsbeiträge	7.527.671,99	7.058.658,73
21200000	Sonderposten aus Beiträgen und ähnl. Entgelten	7.527.671,99	7.058.658,73
2.3	für Sonstiges	1.768.005,66	2.050.848,17
21900000	Sonstige Sonderposten	1.768.005,66	2.050.848,17

Bilanz der Stadtverwaltung Neckarsulm zum Stichtag 31.12.2020

14.10.2022, 07:34:58
BGA: -

Seite: 2 von 7

Vermögensrechnung

AKTIVA		Vorjahr	Haus- haltsjahr
		in EUR	
03100000	Grund und Boden des Infrastrukturvermögens	15.001.770,08	14.922.820,78
03200000	Brücken, Tunnel und ingenieurbauliche Anlagen	1.702.816,56	1.657.131,59
03410000	Anlagen zur Abwasserbeseitigung	20.025.110,04	20.113.753,27
03420000	Anlagen zur Abwasserreinigung	74.319,37	65.431,58
03500000	Straßen, Wege, Plätze, Verkehrslenkungsanlagen	53.745.255,35	52.929.092,19
03700000	Wasserbauliche Anlagen	1.158.334,62	1.133.809,30
03800000	Friedhöfe und Bestattungseinrichtungen	2.046.955,28	1.944.207,97
03900000	Sonstige Bauten des Infrastrukturvermögens	180.021,00	229.693,80
1.2.4	Bauten auf fremden Grundstücken	297.379,75	336.899,47
04100000	Bauten auf fremdem Grund und Boden	297.379,75	336.899,47
1.2.5	Kunstgegenstände, Kulturdenkmäler	5.069.561,06	5.067.420,83
05100000	Kunstgegenstände	5.018.081,15	5.015.940,92
05500000	Baudenkmäler	51.464,91	51.464,91
05900000	Sonstige Kulturdenkmäler	15,00	15,00
1.2.6	Maschinen und technische Anlagen, Fahrzeuge	4.096.592,41	4.846.784,97
06100000	Fahrzeuge	2.216.148,45	2.555.078,48
06200000	Maschinen	904.168,73	1.247.871,06
06300000	Technische Anlagen	976.275,23	1.043.835,43
1.2.7	Betriebs- und Geschäftsausstattung	2.410.445,90	2.874.800,50
07100000	Betriebsvorrichtungen	231.755,97	261.328,79
07200000	Betriebs- und Geschäftsausstattung	2.178.689,93	2.613.471,71
07500000	Geringwertige Vermögensgegenstände		
1.2.8	Vorräte	12.591,80	12.591,80
08300000	Betriebsstoffe	2.911,80	2.911,80
08900000	Sonstige Vorräte	9.680,00	9.680,00
1.2.9	Geleistete Anzahlungen, Anlagen im Bau	19.548.104,23	20.959.206,07
09499999	Anlagen Dummy Konto Aktivseite		
09600000	Anlagen im Bau	19.548.104,23	20.959.206,07
1.3	Finanzvermögen		
1.3.1	Anteile an verbundenen Unternehmen		
1.3.2	Sonstige Beteiligungen und Kapitaleinlagen in Zweckverbänden oder anderen kommunalen Zusammenschlüssen	7.142.451,82	7.588.680,28

PASSIVA		Vorjahr	Haus- haltsjahr
		in EUR	
3.	Rückstellungen		
3.1	Lohn- und Gehaltsrückstellungen	354.089,20	334.598,74
28200000	Rückstellungen für Altersteilzeit und ähnliche Maßnahmen	354.089,20	334.598,74
3.2	Unterhaltungsvorschussrückstellungen		
3.3	Stillegungs- und Nachsorgerückstellungen für Abfalldeponien		
3.4	Gebührenüberschussrückstellungen	574.774,00	873.955,00
28500000	Rückstellungen für den Ausgleich von ausgleichspflichtigen Gebührenüberschüssen	574.774,00	873.955,00
3.5	Altlastensanierungsrückstellungen		
3.6	Rückstellungen für drohende Verpflichtungen aus Bürgschaften und Gewährleistungen		
3.7	Sonstige Rückstellungen		14.750.614,00
28901000	Rückstellungen Finanzausgleich		14.750.614,00
4.	Verbindlichkeiten		
4.1	Anleihen		
4.2	Verbindlichkeiten aus Kreditaufnahmen		
4.3	Verbindlichkeiten aus Vorgängen, die Kreditaufnahmen wirtschaftlich gleichkommen		
4.4	Verbindlichkeiten aus Lieferungen und Leistungen	2.880.234,48	2.415.975,94
25110000	Verbindlichkeiten aus Lieferungen und Leistungen	2.846.827,50	2.382.808,97
25110200	Sicherheitseinbehalt	33.406,98	33.166,97
4.5	Verbindlichkeiten aus Transferleistungen	44.648,52	119.507,71
26110000	Verbindlichkeiten aus Transferleistungen	44.648,52	119.507,71
4.6	Sonstige Verbindlichkeiten	521.140,43	19.240.720,68
27919000	Bestand FFM	476.430,90	-479.585,58
27920050	Umsatzsteuer 5 %		
27920070	Umsatzsteuer 7 %		
27920160	Umsatzsteuer 16 %		
27920190	Umsatzsteuer 19 %		
27970000	Umsatzsteuer-Zahllastkonto	11.577,85	69.096,92
27979999	Umsatzsteuerregulierung		
27990000	Weitere sonstige Verbindlichkeiten		
27990001	Verbindlichkeiten Kreditorische Debitoren		19.573.939,38
27990400	Verbindlichkeiten Personalaufwendungen	33.131,68	77.269,96

Bilanz der Stadtverwaltung Neckarsulm zum Stichtag 31.12.2020

14.10.2022, 07:34:58

BGA: -

Vermögensrechnung

Seite: 3 von 7

AKTIVA		Vorjahr	Haus-haltsjahr	PASSIVA		Vorjahr	Haus-haltsjahr
		in EUR				in EUR	
11110100	AUDI-Aktie	1.116,66		5.	Passive Rechnungsabgrenzungsposten	7.014.376,54	2.395.534,24
11110101	VW-Aktie	1.099,28	1.099,28	29110000	Passive Rechnungsabgrenzung	4.973.229,18	264.088,33
11110102	Rheinmetall-AG-Aktie	628,89	628,89	29110100	Passive Rechnungsabgrenzung Grabnutzungsgebühren	2.041.147,36	2.131.445,91
11130100	Beteiligung AZV Unteres Sulmtal	4.294.453,67	4.554.640,67	29199999	Anlagen Dummy Konto Passivseite		
11130101	Beteiligung AZV Unteres Kochertal	977.489,88	931.416,02				
11130102	Beteiligung Wasserverband Sulm	291.766,97	524.998,95				
11130200	Beteiligung KRZ Franken GbR Grundstückseigentümergeinschaft	66.070,45	66.070,45				
11130201	Beteiligung KIVBF	28.188,51	28.188,51				
11130202	Beteiligung GIF GmbH	358.050,00	358.050,00				
11130203	Beteiligung Wirtschaftsförderung Raum Heilbronn GmbH	3.000,00	3.000,00				
11130204	Beteiligung KAWAG AG & Co. KG	333.580,18	333.580,18				
11130205	Beteiligung an Neckar Netze Bündelungsgesellschaft A GmbH & Co. KG	787.007,33	787.007,33				
1.3.3	Sondervermögen	44.910.024,69	45.321.396,69				
12110100	Stadtwerke Kapitalausstattung Stammkapital	10.000.000,00	10.000.000,00				
12110101	Stadtwerke Kapitalausstattung Kapitalrücklage	3.799.516,72	3.799.516,72				
12110110	AQUAtoll Kapitalausstattung Stammkapital	256.000,00	256.000,00				
12110111	AQUAtoll Kapitalausstattung Kapitalrücklage	30.854.507,97	31.265.879,97				
1.3.4	Ausleihungen	5.206.757,47	7.614.718,45				
13152010	Ausleihungen an Stadtwerke Neckarsulm mehr als 1 Jahr	1.795.074,13	1.671.306,22				
13152020	Ausleihungen an KAWAG mehr als 1 Jahr	3.125.000,00	5.125.000,00				
13152030	Ausleihungen an GIF mehr als 1 Jahr	100.713,40	100.713,40				
13182010	Ausleihung an Mackert	5.000,00					
13182020	Ausleihung an Siedlungswerk, Ellwanger Weg 1-3 mehr als 1 Jahr	1.031,42	780,63				
13182021	Ausleihung an Siedlungswerk, Ellwanger Weg 7 mehr als 1 Jahr	12.295,94	10.145,96				
13182030	Ausleihung an Kanbul, Durmus u. Sultan mehr als 1 Jahr	5.800,00	4.600,00				
13182040	Ausleihungen an Freier Kindergarten e.V. mehr als 1 Jahr	2.400,00	2.400,00				
13182050	Ausleihung an Neckarsulmer Sportunion e.V. mehr als 1 Jahr	127.500,00	120.000,00				
13182100	Beteiligung Genossenschaftsanteil Heimstättengemeinschaft	30.600,00	30.600,00				
13182101	Beteiligung Volksbank Heilbronn	320,00	320,00				

Bilanz der Stadtverwaltung Neckarsulm zum Stichtag 31.12.2020

14.10.2022, 07:34:58
BGA: -

Vermögensrechnung

Seite: 4 von 7

AKTIVA		Vorjahr	Haus- haltsjahr	PASSIVA		Vorjahr	Haus- haltsjahr
		in EUR				in EUR	
13182102	Beteiligung Genossenschaftsanteil Weingärtnergenossenschaft Heilbronn-Erlenbach-Weinsberg	1.022,58	1.022,58				
13183030	Ausleihung an Neckar Netze mehr als 5 Jahre		547.829,66				
1.3.5	Wertpapiere	84.999.900,00	124.400.000,00				
14920000	Sonstige Einlagen	84.999.900,00	124.400.000,00				
1.3.6	Öffentlich-rechtliche Forderungen, Forderungen aus Transferleistungen	1.139.046,73	1.416.054,12				
15110000	Öffentlich-rechtliche Forderungen aus Dienstleistungen mit SZ	-142.063,35	245.475,56				
15110010	Öffentlich-rechtliche Forderungen aus Dienstleistungen ohne SZ	41.212,73	39.105,82				
15210000	Steuerforderungen	1.107.352,85	870.466,87				
15310000	Forderungen aus sonstigen Transferleistungen	66.474,17	123.239,01				
15910000	Übrige öffentlich-rechtliche Forderungen ÖR ohne SZ	-9.198,53	77.633,60				
15910002	Übrige öffentlich-rechtliche Forderungen keine Mahnung	21.934,46	11.333,43				
15912000	Bußgelder (OWI)	53.334,40	48.799,83				
15990000	Wertberichtigung übrige öffentlich-rechtliche Forderungen	-174.705,04	-137.865,84				
15991000	Einzelwertberichtigung übrige öffentlich-rechtliche Forderungen	174.705,04	137.865,84				
1.3.7	Privatrechtliche Forderungen	1.457.073,13	863.704,07				
16110000	Privatrechtliche Forderungen aus Lieferung und Leistung	1.021.056,63	799.081,41				
16800050	Vorsteuer 5 %						
16800070	Vorsteuer 7 %						
16800160	Vorsteuer 16 %						
16800190	Vorsteuer 19 %						
16800990	Vorsteuer sonstige						
16801000	Vorsteuer im Folgejahr abziehbar	152,05	6.738,53				
16910000	Übrige privatrechtliche Forderungen ohne Mahnung	2.735,56	1.072,81				
16910001	Forderungen aus Debitorische Kreditoren		7.102,33				
16910010	Übrige privatrechtliche Forderungen Mahnung	50.998,23	5.365,95				
16910100	Übrige priv. Forderungen Lakra	9.512,13					
16915000	Liquiditätsdarlehen	350.000,00					
16970000	Vorsteuer Zahllastkonto	22.618,53	44.343,04				
1.3.8	Liquide Mittel	22.167.881,71	12.084.673,07				
17110100	KSK HN, Girokonto	4.549.435,14	1.570.065,17				

Bilanz der Stadtverwaltung Neckarsulm zum Stichtag 31.12.2020

14.10.2022, 07:34:58
BGA: -

Seite: 6 von 7

Vermögensrechnung

AKTIVA		Vorjahr	Haus- haltsjahr	PASSIVA		Vorjahr	Haus- haltsjahr
		in EUR				in EUR	
17410030	HV OV Amorbach	250,00	250,00				
17410040	HV OV Obereisesheim	350,00	350,00				
17410050	HV OV Dahenfeld	250,00	250,00				
17410101	HV Schulsozialarbeit ASG	150,00	150,00				
17410102	HV Schulsozialarbeit HGR	150,00	150,00				
17410103	HV Schulsozialarbeit JHS	150,00	150,00				
17410104	HV Schulsozialarbeit WMS	150,00	150,00				
17410105	HV Schulsozialarbeit Amorbach	150,00	150,00				
17410106	HV Schulsozialarbeit Pestalozzischule	150,00	150,00				
17410107	HV Schulsozialarbeit Neubergschule	150,00	150,00				
17410108	HV Schulsozialarbeit JHS	150,00	150,00				
17410109	HV Schulsozialarbeit Amorbach	150,00	150,00				
17410160	HV Kita Pichterichstraße (518)	600,00	600,00				
17410201	HV Kita Eugen-Bolz-Straße (501)	750,00	750,00				
17410202	HV Kita Damaschkestraße (503)	450,00	450,00				
17410203	HV Kita Grabenstraße (504)	300,00	300,00				
17410204	HV Kita Friedrichstraße (505)	300,00	300,00				
17410205	HV Kita Gerokweg (506)	450,00	450,00				
17410206	HV Kita Philipp-Wesp (507)	450,00	450,00				
17410207	HV Kita Klostergraben (508)	450,00	450,00				
17410208	HV Kita Salinenstraße (509)	600,00	600,00				
17410209	HV Kita Lessingstraße (510)	750,00	750,00				
17410210	HV Kita Robert-Koch-Straße (511)	450,00	450,00				
17410211	HV Kita Danziger Straße (512)	450,00	450,00				
17410212	HV Kita Harzstraße (513)	450,00	450,00				
17410213	HV Kita Grenchenstraße (514)	750,00	750,00				
17410214	HV Kita Auf der Breit 13 (515)	300,00	300,00				
17410215	HV Kita Lautenbacher Str. (517)	450,00	450,00				
17410216	HV Kita Am Stadtpark (519)	600,00	600,00				
17410301	HV Mediathek	150,00	150,00				
17410302	HV VHS	250,00	250,00				
17410303	HV Musikschule	250,00	250,00				
17410304	HV JHS	350,00	350,00				
17410305	HV Amorbachschule	250,00	250,00				
17410306	HV Pestalozzi-Förderschule	150,00	150,00				
17410307	HV Neubergschule	250,00	250,00				
17410308	HV HGR	500,00	500,00				

Bilanz der Stadtverwaltung Neckarsulm zum Stichtag 31.12.2020

14.10.2022, 07:34:58
BGA: -

Vermögensrechnung

AKTIVA		Vorjahr	Haus- haltsjahr
		in EUR	
17410309	HV Grundschule Amorbach	250,00	250,00
17410310	HV WMS	250,00	250,00
17410311	HV Grundschule Dahenfeld	300,00	300,00
17410312	HV Zweiradmuseum	200,00	200,00
17410313	HV Schul-, Kultur- und Sportamt (Amt 40)	200,00	200,00
17410401	HV Bauhof	350,00	350,00
17410402	HV Friedhofgruppe	1.000,00	1.000,00
2.	Abgrenzungsposten		
2.1	Aktive Rechnungsabgrenzungsposten	11.555.570,18	12.507.573,31
18010000	Aktive Rechnungsabgrenzung (RAP)	108.899,77	961.316,87
18010100	Aktive Rechnungsabgrenzung (RAP) Sonderzahlung KVBW	11.446.670,41	11.546.256,44
2.2	Sonderposten für geleistete Investitionszuschüsse	725.352,59	1.295.334,55
18030000	Sonderposten für geleistete Zuwendungen	725.352,59	1.295.334,55
3.	Nettoposition (nicht gedeckter Fehlbetrag)		
	Summe AKTIVA	464.880.394,42	504.274.540,02

PASSIVA		Vorjahr	Haus- haltsjahr
		in EUR	
	Summe PASSIVA	464.880.394,42	504.274.540,02

Ende der Liste

Perioden: P1,P2,P3,P4,P5,P6,P7,P8,P9,P10,P11,P12

Gesamtergebnisrechnung mit Planvergleich

Nr.	Ergebnisrechnung Ertrags- und Aufwandsarten	Ergebnis	Fortgeschrieb. Ansatz	Ergebnis	Vergleich Ergeb./ Ansatz (Sp. 3 - 2)	Ergänz. Fest- legungen im HH-Vollzug	Ermächtigungs- übertragung aus	verfügbare Mittel abzgl. Ergebnis	Ermächtigungs- übertragung ins Folgejahr
		2019 EUR	2020 EUR	2020 EUR	EUR	EUR	2019 EUR	EUR	EUR
		1	2 [1]	3	4	5 [2]	6	7 [3]	8 [4]
1	+ Steuern und ähnliche Abgaben	104.243.951,66	109.432.300,00	115.076.323,11	5.644.023,11	3.172.139,78	0,00	-2.471.883,33	0,00
	+ • 30110000 Grundsteuer A	37.545,42	37.500,00	37.235,10	-264,90	0,00	0,00	264,90	0,00
	+ • 30120000 Grundsteuer B	5.863.589,19	5.850.000,00	6.639.370,91	789.370,91	0,00	0,00	-789.370,91	0,00
	+ • 30130000 Gewerbesteuer	66.039.836,85	69.800.000,00	65.826.083,64	-3.973.916,36	3.172.139,78	0,00	7.146.056,14	0,00
	+ • 30210000 Gemeindeanteil an der Einkommensteuer	16.920.563,49	17.667.300,00	16.141.968,47	-1.525.331,53	0,00	0,00	1.525.331,53	0,00
	+ • 30220000 Gemeindeanteil an der Umsatzsteuer	12.261.375,33	13.033.000,00	13.294.335,09	261.335,09	0,00	0,00	-261.335,09	0,00
	+ • 30310000 Vergnügungssteuer	1.738.267,17	1.600.000,00	1.027.584,09	-572.415,91	0,00	0,00	572.415,91	0,00
	+ • 30320000 Hundesteuer	96.610,00	96.000,00	95.355,00	-645,00	0,00	0,00	645,00	0,00
	+ • 30490000 Sonstige steuerähnliche Erträge	8.292,21	8.500,00	8.292,21	-207,79	0,00	0,00	207,79	0,00
	+ • 30510000 Leistungen nach dem Familienleistungsausgleich	1.277.872,00	1.340.000,00	1.168.529,00	-171.471,00	0,00	0,00	171.471,00	0,00
	+ • 30530000 Gewerbesteuer-Kompensationszahlung	0,00	0,00	10.837.569,60	10.837.569,60	0,00	0,00	-10.837.569,60	0,00
2	+ Zuweisungen und Zuwendungen, Umlagen	13.614.319,94	10.937.300,00	11.737.570,60	800.270,60	2.850,00	0,00	-797.420,60	0,00
	+ • 31110000 Schlüsselzuweisungen vom Land	2.428.905,30	1.674.000,00	1.844.169,60	170.169,60	0,00	0,00	-170.169,60	0,00
	+ • 31110001 Zuweisungen nach der mangelnden Steuerkraft	2.199.759,80	0,00	0,00	0,00	0,00	0,00	0,00	0,00
	+ • 31310000 Sonstige allgemeine Zuweisungen vom Land	302.610,70	303.000,00	896.911,38	593.911,38	0,00	0,00	-593.911,38	0,00
	+ • 31400000 Zuweisungen und Zuschüsse für laufende Zwecke vom Bund	103.622,59	957.400,00	87.118,66	-870.281,34	0,00	0,00	870.281,34	0,00
	+ • 31410000 Zuweisungen und Zuschüsse für laufende Zwecke vom Land	7.597.554,40	7.534.200,00	8.130.865,53	596.665,53	2.000,00	0,00	-594.665,53	0,00
	+ • 31410100 Zuweisungen und Zuschüsse für laufende Zwecke vom Land für Jugendbegleiterprogramm	42.100,00	48.500,00	42.250,00	-6.250,00	0,00	0,00	6.250,00	0,00
	+ • 31410101 Zuweisungen und Zuschüsse für laufende Zwecke vom Land für Mittagsband	47.021,26	34.500,00	34.515,00	15,00	0,00	0,00	-15,00	0,00
	+ • 31410102 Zuweisungen und Zuschüsse für laufende Zwecke vom Land für Digitalisierung	394.442,28	0,00	75.806,86	75.806,86	0,00	0,00	-75.806,86	0,00
	+ • 31420000 Zuweisungen und Zuschüsse für laufende Zwecke von Gemeinden (GV)	368.760,29	318.100,00	355.325,02	37.225,02	0,00	0,00	-37.225,02	0,00
	+ • 31470000 Zuweisungen und Zuschüsse für laufende Zwecke von privaten Unternehmen	5.000,00	2.500,00	7.200,00	4.700,00	0,00	0,00	-4.700,00	0,00

Perioden: P1,P2,P3,P4,P5,P6,P7,P8,P9,P10,P11,P12

Gesamtergebnisrechnung mit Planvergleich

Nr.	Ergebnisrechnung Ertrags- und Aufwandsarten	Ergebnis	Fortgeschrieb. Ansatz	Ergebnis	Vergleich Ergeb./ Ansatz (Sp. 3 - 2)	Ergänz. Fest- legungen im HH-Vollzug	Ermächtigungs- übertragung aus	verfügbare Mittel abzgl. Ergebnis	Ermächtigungs- übertragung ins Folgejahr
		2019 EUR	2020 EUR	2020 EUR	EUR	EUR	2019 EUR	EUR	EUR
		1	2 [1]	3	4	5 [2]	6	7 [3]	8 [4]
	+ • 31480000 Zuweisungen und Zuschüsse für laufende Zwecke von übrigen Bereichen	89.543,32	44.100,00	228.408,55	184.308,55	850,00	0,00	-183.458,55	0,00
	+ • 31480001 Zuweisungen und Zuschüsse für laufende Zwecke "AIM"	35.000,00	21.000,00	35.000,00	14.000,00	0,00	0,00	-14.000,00	0,00
3	+ Aufgelöste Investitionszuwendungen und -beiträge	1.045.570,28	755.500,00	1.007.750,50	252.250,50	0,00	0,00	-252.250,50	0,00
	+ • 31610000 Erträge aus der Auflösung von Sonderposten aus Zuwendungen	527.448,64	519.300,00	521.932,29	2.632,29	0,00	0,00	-2.632,29	0,00
	+ • 31620000 Erträge aus der Auflösung von Sonderposten aus Beiträgen	518.121,64	236.200,00	485.818,21	249.618,21	0,00	0,00	-249.618,21	0,00
4	+ Sonstige Transfererträge	0,00	0,00	0,00	0,00	0,00	0,00	0,00	0,00
5	+ Entgelte für öffentliche Leistungen oder Einrichtungen	9.536.897,92	10.044.700,00	8.533.481,11	-1.511.218,89	0,00	0,00	1.511.218,89	0,00
	+ • 33110000 Verwaltungsgebühren	805.489,01	776.200,00	639.340,77	-136.859,23	0,00	0,00	136.859,23	0,00
	+ • 33110001 Verwaltungsgebühren Verwaltungsstelle Obereisesheim	22.179,89	20.000,00	20.006,48	6,48	0,00	0,00	-6,48	0,00
	+ • 33110002 Verwaltungsgebühren Verwaltungsstelle Dahenfeld	6.060,10	5.000,00	4.296,20	-703,80	0,00	0,00	703,80	0,00
	+ • 33110003 Verwaltungsgebühren Verwaltungsstelle Amorbach	23.043,96	19.000,00	20.950,33	1.950,33	0,00	0,00	-1.950,33	0,00
	+ • 33210000 Benutzungsgebühren und ähnliche Entgelte PR	2.180.527,82	1.849.400,00	1.516.874,99	-332.525,01	0,00	0,00	332.525,01	0,00
	+ • 33210001 Benutzungsgebühren und ähnliche Entgelte OE	4.704.809,45	5.525.100,00	4.798.627,24	-726.472,76	0,00	0,00	726.472,76	0,00
	+ • 33210002 Benutzungsgebühren und ähnliche Entgelte OE ohne SZ	612.637,82	570.000,00	569.869,76	-130,24	0,00	0,00	130,24	0,00
	+ • 33210020 Erträge Leserausweise	34.203,29	24.000,00	28.039,40	4.039,40	0,00	0,00	-4.039,40	0,00
	+ • 33210030 Erträge aus Veranstaltungen	22.726,80	4.000,00	1.000,00	-3.000,00	0,00	0,00	3.000,00	0,00
	+ • 33210032 Benutzungsgebühren und ähnliche Entgelte (Amt 32)	16.611,78	10.000,00	8.063,22	-1.936,78	0,00	0,00	1.936,78	0,00
	+ • 33210040 Erträge Essen auf Rädern	0,00	0,00	69.966,19	69.966,19	0,00	0,00	-69.966,19	0,00
	+ • 33210100 Elternbeiträge für die Betreuung von Kindern über 3 Jahren in Kindertagesstätten und in der Kindertagespflege	713.916,00	787.000,00	570.666,90	-216.333,10	0,00	0,00	216.333,10	0,00

Perioden: P1,P2,P3,P4,P5,P6,P7,P8,P9,P10,P11,P12

Gesamtergebnisrechnung mit Planvergleich

Nr.	Ergebnisrechnung Ertrags- und Aufwandsarten	Ergebnis	Fortgeschrieb. Ansatz	Ergebnis	Vergleich Ergeb./ Ansatz (Sp. 3 - 2)	Ergänz. Fest- legungen im HH-Vollzug	Ermächtigungs- übertragung aus	verfügbare Mittel abzgl. Ergebnis	Ermächtigungs- übertragung ins Folgejahr
		2019 EUR	2020 EUR	2020 EUR	EUR	EUR	2019 EUR	EUR	EUR
		1	2 [1]	3	4	5 [2]	6	7 [3]	8 [4]
	+ • 33220000 Elternbeiträge für die Betreuung von Kindern von 0 bis unter 3 Jahren in Kindertagesstätten und in der Kindertagespflege	394.692,00	455.000,00	285.779,63	-169.220,37	0,00	0,00	169.220,37	0,00
6	+ Sonstige privatrechtliche Leistungsentgelte	5.187.490,45	4.917.700,00	4.935.592,07	17.892,07	0,00	0,00	-17.892,07	0,00
	+ • 34110100 Mieten	2.574.920,84	2.364.000,00	2.643.474,01	279.474,01	0,00	0,00	-279.474,01	0,00
	+ • 34110101 Raummieten	500,00	1.000,00	505,00	-495,00	0,00	0,00	495,00	0,00
	+ • 34110168 Mieten (Amt 68)	8.250,00	30.000,00	0,00	-30.000,00	0,00	0,00	30.000,00	0,00
	+ • 34110200 Pachten	534.582,88	698.800,00	488.870,17	-209.929,83	0,00	0,00	209.929,83	0,00
	+ • 34110300 Nutzungsentschädigung	389.625,68	429.000,00	378.952,99	-50.047,01	0,00	0,00	50.047,01	0,00
	+ • 34210000 Erträge aus Verkauf	349.928,74	320.500,00	275.485,24	-45.014,76	0,00	0,00	45.014,76	0,00
	+ • 34210009 Erträge Verpflegung (BgA)	429.384,76	508.000,00	303.584,03	-204.415,97	0,00	0,00	204.415,97	0,00
	+ • 34210150 Erträge aus Verkauf von Büchern u.Unterrichtsmaterialien an Schüler	0,00	20.000,00	0,00	-20.000,00	0,00	0,00	20.000,00	0,00
	+ • 34610000 Sonstige privatrechtliche Leistungsentgelte	468.543,75	465.100,00	405.599,73	-59.500,27	0,00	0,00	59.500,27	0,00
	+ • 34610032 Ersatzleistungen für Schadensfälle	20.589,64	0,00	0,00	0,00	0,00	0,00	0,00	0,00
	+ • 34610061 Sonstige privatrechtliche Leistungsentgelte Amt 61	35.136,37	22.800,00	1.269,28	-21.530,72	0,00	0,00	21.530,72	0,00
	+ • 34610065 Kostenersätze Schadensfälle	18.431,47	0,00	0,00	0,00	0,00	0,00	0,00	0,00
	+ • 34610100 Sponsoring	31.500,00	34.500,00	0,00	-34.500,00	0,00	0,00	34.500,00	0,00
	+ • 34610200 Ersätze für Personalaufwendungen	277.397,45	0,00	278.047,89	278.047,89	0,00	0,00	-278.047,89	0,00
	+ • 34610300 Ersatzleistungen für Schadensfälle	44.920,97	24.000,00	159.803,73	135.803,73	0,00	0,00	-135.803,73	0,00
	+ • 34610310 Ersatzleistungen für Schadensfälle (Amt 10)	2.584,09	0,00	0,00	0,00	0,00	0,00	0,00	0,00
	+ • 34610365 Ersatzleistungen für Schadensfälle (Amt 65)	1.193,81	0,00	0,00	0,00	0,00	0,00	0,00	0,00
7	+ Kostenerstattungen und Kostenumlagen	558.331,64	461.200,00	516.964,88	55.764,88	0,00	0,00	-55.764,88	0,00
	+ • 34800000 Erstattungen vom Bund	17.468,07	0,00	2.750,00	2.750,00	0,00	0,00	-2.750,00	0,00
	+ • 34810000 Erstattungen vom Land	12.396,00	12.000,00	12.648,00	648,00	0,00	0,00	-648,00	0,00
	+ • 34820000 Erstattungen von Gemeinden (GV)	242.914,29	244.400,00	179.847,37	-64.552,63	0,00	0,00	64.552,63	0,00
	+ • 34830000 Erstattungen von Zweckverbänden, Gemeindeverwaltungsverbände und dgl.	13.368,78	12.000,00	8.385,23	-3.614,77	0,00	0,00	3.614,77	0,00
	+ • 34850000 Erstattungen von verbundenen Unternehmen, Sondervermögen und sonstigen Beteiligungen	271.717,92	187.800,00	286.333,93	98.533,93	0,00	0,00	-98.533,93	0,00

Perioden: P1,P2,P3,P4,P5,P6,P7,P8,P9,P10,P11,P12

Gesamtergebnisrechnung mit Planvergleich

Nr.	Ergebnisrechnung Ertrags- und Aufwandsarten	Ergebnis	Fortgeschrieb. Ansatz	Ergebnis	Vergleich Ergeb./ Ansatz (Sp. 3 - 2)	Ergänz. Fest- legungen im HH-Vollzug	Ermächtigungs- übertragung aus	verfügbare Mittel abzgl. Ergebnis	Ermächtigungs- übertragung ins Folgejahr
		2019 EUR	2020 EUR	2020 EUR	EUR	EUR	2019 EUR	EUR	EUR
		1	2 [1]	3	4	5 [2]	6	7 [3]	8 [4]
	+ • 34870000 Erstattungen von privaten Unternehmen	0,00	0,00	25.000,00	25.000,00	0,00	0,00	-25.000,00	0,00
	+ • 34880000 Erstattungen von übrigen Bereichen	466,58	5.000,00	2.000,35	-2.999,65	0,00	0,00	2.999,65	0,00
8	+ Zinsen und ähnliche Erträge	513.392,68	630.900,00	748.860,44	117.960,44	0,00	0,00	-117.960,44	0,00
	+ • 36130000 Zinserträge von Zweckverbänden, Gemeindeverwaltungsverbänden und dgl.	1.138,05	300,00	1.881,33	1.581,33	0,00	0,00	-1.581,33	0,00
	+ • 36150000 Zinserträge von verbundenen Unternehmen, sonstigen Beteiligungen und Sondervermögen	30.584,66	26.000,00	27.167,50	1.167,50	0,00	0,00	-1.167,50	0,00
	+ • 36160000 Zinserträge von sonstigen öffentlichen Sonderrechnungen	1.296,79	1.900,00	1.007,13	-892,87	0,00	0,00	892,87	0,00
	+ • 36170000 Zinserträge von Kreditinstituten	216.848,41	348.000,00	491.557,28	143.557,28	0,00	0,00	-143.557,28	0,00
	+ • 36180000 Zinserträge von übrigen inländischen Bereichen	198.102,89	190.900,00	193.261,33	2.361,33	0,00	0,00	-2.361,33	0,00
	+ • 36510000 Gewinnanteile aus verbundenen Unternehmen und Beteiligungen	63.144,26	62.300,00	32.019,57	-30.280,43	0,00	0,00	30.280,43	0,00
	+ • 36990000 Sonstige Finanzerträge	2.277,62	1.500,00	1.966,30	466,30	0,00	0,00	-466,30	0,00
9	+ Aktivierte Eigenleistungen und Bestandsveränderungen	25.765,72	0,00	97.933,44	97.933,44	0,00	0,00	-97.933,44	0,00
	+ • 37110000 Aktivierte Eigenleistungen	25.765,72	0,00	97.933,44	97.933,44	0,00	0,00	-97.933,44	0,00
10	+ Sonstige ordentliche Erträge	3.681.887,26	3.933.400,00	4.762.461,99	829.061,99	10.235,11	0,00	-818.826,88	0,00
	+ • 35110000 Konzessionsabgaben	1.694.699,97	1.960.000,00	2.005.507,02	45.507,02	0,00	0,00	-45.507,02	0,00
	+ • 35610000 Bußgelder	896.214,06	910.000,00	769.646,58	-140.353,42	0,00	0,00	140.353,42	0,00
	+ • 35620000 Säumniszuschläge, Zinsen auf Abgaben und dgl. ÖR	922.417,59	800.600,00	1.903.900,50	1.103.300,50	10.235,11	0,00	-1.093.065,39	0,00
	+ • 35620001 Mahngebühren, Portogebühren, Auslagen	20.365,87	24.000,00	18.546,33	-5.453,67	0,00	0,00	5.453,67	0,00
	+ • 35620002 Stundungszinsen	1.059,00	1.000,00	1.853,00	853,00	0,00	0,00	-853,00	0,00
	+ • 35620003 AdV-Zinsen	828,00	2.000,00	3.777,00	1.777,00	0,00	0,00	-1.777,00	0,00
	+ • 35620004 Säumniszuschläge Vollstreckung	30.804,70	28.000,00	30.001,90	2.001,90	0,00	0,00	-2.001,90	0,00
	+ • 35620005 Vollstreckungsgebühren	5.480,47	8.000,00	6.855,64	-1.144,36	0,00	0,00	1.144,36	0,00
	+ • 35620006 Gebühren Vollstreckungsbeamter	8.697,42	8.000,00	6.484,46	-1.515,54	0,00	0,00	1.515,54	0,00
	+ • 35620010 Versäumnisentgelte, Verzugszinsen und dergleichen PR	12.818,40	18.000,00	13.016,30	-4.983,70	0,00	0,00	4.983,70	0,00
	+ • 35710000 Erträge aus der Auflösung von sonstigen Sonderposten	2.282,53	0,00	2.757,49	2.757,49	0,00	0,00	-2.757,49	0,00

Perioden: P1,P2,P3,P4,P5,P6,P7,P8,P9,P10,P11,P12

Gesamtergebnisrechnung mit Planvergleich

Nr.	Ergebnisrechnung Ertrags- und Aufwandsarten	Ergebnis	Fortgeschrieb. Ansatz	Ergebnis	Vergleich Ergeb./ Ansatz (Sp. 3 - 2)	Ergänz. Fest- legungen im HH-Vollzug	Ermächtigungs- übertragung aus	verfügbare Mittel abzgl. Ergebnis	Ermächtigungs- übertragung ins Folgejahr
		2019 EUR	2020 EUR	2020 EUR	EUR	EUR	2019 EUR	EUR	EUR
		1	2 [1]	3	4	5 [2]	6	7 [3]	8 [4]
	+ • 35820100	Erträge aus der Auflösung oder Herabsetzung von Rückstellungen Altersteilzeit	4.370,14	0,00	0,00	0,00	0,00	0,00	0,00
	+ • 35839100	Ausbuchung Kleinbeträge (Verbindlichkeiten)	89,88	0,00	32,54	32,54	0,00	-32,54	0,00
	+ • 35910000	Andere sonstige ordentliche Erträge	1.759,23	173.800,00	83,23	-173.716,77	0,00	173.716,77	0,00
	+ • 35910001	Andere sonstige ordentliche Erträge PR	80.000,00	0,00	0,00	0,00	0,00	0,00	0,00
11	= Ordentlichen Erträge (Summe aus Nr. 1 bis 10)		138.407.607,55	141.113.000,00	147.416.938,14	6.303.938,14	3.185.224,89	0,00	-3.118.713,25
12	- Personalaufwendungen		34.769.897,08	37.079.300,00	36.582.696,54	-496.603,46	-49.900,00	0,00	446.703,46
	- • 40110000	Bezüge der Beamten	1.813.532,37	1.701.100,00	1.733.950,81	32.850,81	0,00	-32.850,81	0,00
	- • 40120000	Entgelte und ähnliche Leistungen für Beschäftigte	24.662.197,57	26.276.200,00	26.156.403,76	-119.796,24	-38.600,00	0,00	81.196,24
	- • 40210000	Beiträge zur Versorgungskassen Beamte	1.051.865,20	1.388.000,00	1.059.234,83	-328.765,17	0,00	0,00	328.765,17
	- • 40220000	Beiträge zu Versorgungskassen für Beschäftigte	2.122.129,10	2.252.100,00	2.222.382,85	-29.717,15	-3.200,00	0,00	26.517,15
	- • 40320000	Beiträge zur gesetzlichen Sozialversicherung für Beschäftigte	5.101.032,66	5.338.200,00	5.361.413,94	23.213,94	-8.100,00	0,00	-31.313,94
	- • 40410000	Beihilfen und Unterstützungsleistungen für Bedienstete	71.205,64	83.700,00	68.800,81	-14.899,19	0,00	0,00	14.899,19
	- • 40710000	Zuführung zu bzw. Inanspruchnahme von Rückstellungen für Altersteilzeit und andere Maßnahmen	- 52.065,46	40.000,00	-19.490,46	-59.490,46	0,00	0,00	59.490,46
13	- Versorgungsaufwendungen		157.961,11	0,00	175.702,29	175.702,29	0,00	0,00	-175.702,29
	- • 41410000	Beihilfen, Unterstützungsleistungen für Versorgungsempfänger	157.961,11	0,00	175.702,29	175.702,29	0,00	0,00	-175.702,29
14	- Aufwendungen für Sach- und Dienstleistungen		18.266.085,06	22.143.400,00	17.525.758,06	-4.617.641,94	259.954,28	0,00	4.877.596,22
	- • 42110000	Unterhaltung der Grundstücke und baulichen Anlagen	0,00	0,00	3.018,17	3.018,17	3.018,17	0,00	0,00
	- • 42110100	Gebäudeunterhaltung	1.201.352,47	1.528.200,00	1.343.922,97	-184.277,03	-48.579,52	0,00	135.697,51
	- • 42110161	Gebäudeunterhaltung (Amt 61)	155.859,69	243.700,00	187.495,75	-56.204,25	0,00	0,00	56.204,25
	- • 42110165	Gebäudeunterhaltung (Amt 65)	2.253,01	20.000,00	665,71	-19.334,29	0,00	0,00	19.334,29
	- • 42110200	Unterhaltung der Außen- und gärtnerischen Anlagen	174.938,54	244.300,00	129.746,79	-114.553,21	0,00	0,00	114.553,21
	- • 42110300	Unterhaltung unbebauter Grundstücke	57.544,41	66.900,00	21.224,37	-45.675,63	0,00	0,00	45.675,63

Perioden: P1,P2,P3,P4,P5,P6,P7,P8,P9,P10,P11,P12

Gesamtergebnisrechnung mit Planvergleich

Nr.	Ergebnisrechnung Ertrags- und Aufwandsarten	Ergebnis	Fortgeschrieb. Ansatz	Ergebnis	Vergleich Ergeb./ Ansatz (Sp. 3 - 2)	Ergänz. Fest- legungen im HH-Vollzug	Ermächtigungs- übertragung aus	verfügbare Mittel abzgl. Ergebnis	Ermächtigungs- übertragung ins Folgejahr
		2019 EUR	2020 EUR	2020 EUR	EUR	EUR	2019 EUR	EUR	EUR
		1	2 [1]	3	4	5 [2]	6	7 [3]	8 [4]
- • 42110400	Unterhaltung technischer Anlagen	1.497.874,76	1.974.500,00	2.087.937,23	113.437,23	102.516,66	0,00	-10.920,57	0,00
- • 42110461	Unterhaltung technischer Anlagen (Amt 61)	113.519,05	0,00	0,00	0,00	0,00	0,00	0,00	0,00
- • 42120000	Unterhaltung des Infrastrukturvermögens	4.329,54	88.300,00	23.881,71	-64.418,29	0,00	0,00	64.418,29	0,00
- • 42120061	Unterhaltung des sonstigen unbeweglichen Vermögens (Amt 61)	6.130,60	33.900,00	19.637,96	-14.262,04	0,00	0,00	14.262,04	0,00
- • 42120100	Unterhaltung der Grünanlagen	292.683,65	226.500,00	255.601,68	29.101,68	0,00	0,00	-29.101,68	0,00
- • 42120101	Unterhaltung und Pflege Grüne Mitte Amorbach	79.523,17	100.000,00	38.979,92	-61.020,08	0,00	0,00	61.020,08	0,00
- • 42120102	Unterhaltung der Erholungseinrichtungen und Spielplätze	118.953,10	101.000,00	105.142,10	4.142,10	7.516,44	0,00	3.374,34	0,00
- • 42120200	Unterhaltung Hochwasserschutzanlagen	28.546,90	85.000,00	23.596,59	-61.403,41	0,00	0,00	61.403,41	0,00
- • 42120201	Unterhaltung öffentliche Gewässer	24.872,47	50.000,00	8.630,78	-41.369,22	0,00	0,00	41.369,22	0,00
- • 42120300	Unterhaltung Straßen, Wege und Plätze	780.784,16	706.000,00	667.400,57	-38.599,43	0,00	0,00	38.599,43	0,00
- • 42120301	Unterhaltung Verkehrsanlagen	86.441,77	85.000,00	43.811,17	-41.188,83	0,00	0,00	41.188,83	0,00
- • 42120302	Unterhaltung der Verkehrszeichen	15.809,75	20.000,00	16.427,74	-3.572,26	0,00	0,00	3.572,26	0,00
- • 42120310	Unterhaltung Radverkehr	0,00	278.500,00	16.881,78	-261.618,22	0,00	0,00	261.618,22	0,00
- • 42120365	Unterhaltung Straßen, Wege und Plätze (Amt 65)	7.358,96	77.000,00	8.561,46	-68.438,54	0,00	0,00	68.438,54	0,00
- • 42120368	Unterhaltung Straßen, Wege und Plätze (Amt 68)	8.062,92	12.000,00	0,00	-12.000,00	0,00	0,00	12.000,00	0,00
- • 42120400	Unterhaltung der Friedhofsanlagen und -wege	39.658,87	48.000,00	25.864,07	-22.135,93	0,00	0,00	22.135,93	0,00
- • 42120500	Unterhaltung Abwasserbeseitigung	393.083,09	700.000,00	249.797,89	-450.202,11	0,00	0,00	450.202,11	0,00
- • 42210000	Unterhaltung des beweglichen Vermögens	184.838,44	227.100,00	136.712,89	-90.387,11	-4.501,38	0,00	85.885,73	54.393,96
- • 42210009	Unterhaltung des beweglichen Vermögens (BgA)	9.369,29	11.100,00	6.375,12	-4.724,88	0,00	0,00	4.724,88	0,00
- • 42210010	Unterhaltung des beweglichen Vermögens (Amt 10)	359,25	0,00	697,39	697,39	0,00	0,00	-697,39	0,00
- • 42210032	Unterhaltung des beweglichen Vermögens (Amt 32)	121,19	200,00	67,06	-132,94	0,00	0,00	132,94	0,00
- • 42210040	Unterhaltung des beweglichen Vermögens (Amt 40)	1.202,03	1.600,00	382,15	-1.217,85	0,00	0,00	1.217,85	0,00

Perioden: P1,P2,P3,P4,P5,P6,P7,P8,P9,P10,P11,P12

Gesamtergebnisrechnung mit Planvergleich

Nr.	Ergebnisrechnung Ertrags- und Aufwandsarten	Ergebnis	Fortgeschrieb. Ansatz	Ergebnis	Vergleich Ergeb./ Ansatz (Sp. 3 - 2)	Ergänz. Fest- legungen im HH-Vollzug	Ermächtigungs- übertragung aus	verfügbare Mittel abzgl. Ergebnis	Ermächtigungs- übertragung ins Folgejahr
		2019 EUR	2020 EUR	2020 EUR	EUR	EUR	2019 EUR	EUR	EUR
		1	2 [1]	3	4	5 [2]	6	7 [3]	8 [4]
- • 42210061	Unterhaltung des beweglichen Vermögens (Amt 61)	0,00	20.000,00	0,00	-20.000,00	0,00	0,00	20.000,00	0,00
- • 42210068	Unterhaltung des beweglichen Vermögens (Amt 68)	1.837,25	300,00	1.727,43	1.427,43	0,00	0,00	-1.427,43	0,00
- • 42220000	Erwerb von geringwertigen Vermögensgegenständen	310.721,98	1.395.900,00	799.866,03	-596.033,97	-1.087.875,02	0,00	-491.841,05	31.270,98
- • 42220009	Erwerb von geringwertigen Vermögensgegenständen (BgA)	8.282,35	13.700,00	8.546,53	-5.153,47	0,00	0,00	5.153,47	0,00
- • 42220010	Erwerb von geringwertigen Vermögensgegenständen (Amt 10)	6.846,72	16.300,00	7.641,53	-8.658,47	0,00	0,00	8.658,47	0,00
- • 42220011	Erwerb von geringwertigen Vermögensgegenständen Telekommunikation	967,60	31.500,00	10.687,00	-20.813,00	0,00	0,00	20.813,00	0,00
- • 42220032	Erwerb von geringwertigen Vermögensgegenständen (Amt 32)	419,17	900,00	384,28	-515,72	0,00	0,00	515,72	0,00
- • 42220040	Erwerb von geringwertigen Vermögensgegenständen (Amt 40)	493,24	1.500,00	299,00	-1.201,00	0,00	0,00	1.201,00	0,00
- • 42220061	Erwerb von geringwertigen Vermögensgegenständen (Amt 61)	0,00	2.000,00	0,00	-2.000,00	0,00	0,00	2.000,00	0,00
- • 42220068	Erwerb von geringwertigen Vermögensgegenständen (Amt 68)	0,00	300,00	316,03	16,03	0,00	0,00	-16,03	0,00
- • 42310000	Mieten inkl. Mietnebenkosten und Pachten	340.702,22	393.000,00	349.369,81	-43.630,19	56.000,00	0,00	99.630,19	0,00
- • 42310001	Mieten für bewegliche Sachen	172.836,24	120.100,00	93.663,27	-26.436,73	0,00	0,00	26.436,73	20.617,30
- • 42310010	Mieten und Pachten städtischer Wohnungen	310.023,68	251.100,00	234.416,77	-16.683,23	0,00	0,00	16.683,23	0,00
- • 42310032	Mieten und Pachten (Amt 32)	300,00	300,00	0,00	-300,00	0,00	0,00	300,00	0,00
- • 42310065	Mieten und Pachten (Amt 65)	4.676,70	0,00	0,00	0,00	0,00	0,00	0,00	0,00
- • 42320000	Leasing	2.526,92	134.200,00	25.903,99	-108.296,01	0,00	0,00	108.296,01	0,00
- • 42410100	Aufwand Heizung, Brennstoffe	1.146.406,64	1.192.600,00	1.016.079,83	-176.520,17	0,00	0,00	176.520,17	0,00
- • 42410120	Aufwand für Strom	862.099,57	919.600,00	853.087,07	-66.512,93	0,00	0,00	66.512,93	0,00
- • 42410140	Aufwand für Wasser/Abwasser	405.535,79	403.000,00	330.180,76	-72.819,24	0,00	0,00	72.819,24	0,00
- • 42410200	Aufwand für Reinigung und Hygiene	248.741,26	220.500,00	358.877,51	138.377,51	138.377,51	0,00	0,00	0,00
- • 42410250	Aufwand Reinigung extern	1.896.134,86	1.632.100,00	1.692.296,45	60.196,45	45.235,11	0,00	-14.961,34	0,00
- • 42410259	Aufwand Reinigung extern (BgA)	22.307,64	20.200,00	5.238,66	-14.961,34	0,00	0,00	14.961,34	0,00
- • 42410261	Aufwand Reinigung extern (Amt 61)	15.107,62	77.000,00	18.299,10	-58.700,90	0,00	0,00	58.700,90	0,00

Perioden: P1,P2,P3,P4,P5,P6,P7,P8,P9,P10,P11,P12

Gesamtergebnisrechnung mit Planvergleich

Nr.	Ergebnisrechnung Ertrags- und Aufwandsarten	Ergebnis	Fortgeschrieb. Ansatz	Ergebnis	Vergleich Ergeb./ Ansatz (Sp. 3 - 2)	Ergänz. Fest- legungen im HH-Vollzug	Ermächtigungs- übertragung aus	verfügbare Mittel abzgl. Ergebnis	Ermächtigungs- übertragung ins Folgejahr
		2019 EUR	2020 EUR	2020 EUR	EUR	EUR	2019 EUR	EUR	EUR
		1	2 [1]	3	4	5 [2]	6	7 [3]	8 [4]
- • 42410300	Aufwand Gebäudeversicherung	188.908,65	188.500,00	187.006,32	-1.493,68	0,00	0,00	1.493,68	0,00
- • 42410400	Leasingkräfte	235.607,89	130.000,00	96.901,60	-33.098,40	0,00	0,00	33.098,40	0,00
- • 42410900	Aufwand Abgaben	389.849,33	384.500,00	374.210,55	-10.289,45	0,00	0,00	10.289,45	0,00
- • 42411000	Sonstige Bewirtschaftung von Grundstücken und Gebäuden	0,00	0,00	30.677,59	30.677,59	49.900,00	0,00	19.222,41	0,00
- • 42510100	Treib- und Schmierstoffe	156.774,07	159.200,00	119.988,53	-39.211,47	0,00	0,00	39.211,47	0,00
- • 42510200	Unterhaltung, Reparaturen	235.459,66	172.500,00	209.427,55	36.927,55	811,92	0,00	-36.115,63	0,00
- • 42510300	Kfz- Versicherungen, Steuern	71.509,79	79.200,00	76.087,28	-3.112,72	0,00	0,00	3.112,72	0,00
- • 42610100	Dienst- und Schutzkleidung	85.002,29	197.500,00	85.202,65	-112.297,35	3.300,00	0,00	115.597,35	0,00
- • 42610200	Aus- und Fortbildung	138.058,69	212.900,00	86.718,79	-126.181,21	-2.000,00	0,00	124.181,21	9.258,21
- • 42610201	Ämterübergreifende Fortbildung	95.944,07	110.000,00	49.526,30	-60.473,70	0,00	0,00	60.473,70	0,00
- • 42610202	Aus- und Fortbildung "Qualitätsoffensive"	57.794,76	54.900,00	18.880,09	-36.019,91	0,00	0,00	36.019,91	0,00
- • 42610203	Aufwand Lehrgangskosten Verwaltungsfachangestellte	3.364,80	7.000,00	13.049,80	6.049,80	0,00	0,00	-6.049,80	0,00
- • 42710000	Besondere Verwaltungs- und Betriebsaufwendungen	87.734,46	0,00	0,00	0,00	0,00	0,00	0,00	0,00
- • 42710100	Verwaltungs- und Betriebsaufwand	1.399.732,34	1.856.300,00	1.224.775,78	-631.524,22	-96.923,90	0,00	534.600,32	8.740,10
- • 42710101	Verwaltungs- und Betriebsaufwand Obereisesheim	2.357,36	12.000,00	11.198,32	-801,68	0,00	0,00	801,68	0,00
- • 42710102	Verwaltungs- und Betriebsaufwand Dahenfeld	723,15	1.500,00	1.339,24	-160,76	0,00	0,00	160,76	0,00
- • 42710103	Verwaltungs- und Betriebsaufwand Amorbach	5.875,25	6.000,00	864,07	-5.135,93	0,00	0,00	5.135,93	0,00
- • 42710109	Verwaltungs- und Betriebsaufwand (BgA)	4.865,81	4.000,00	8.331,69	4.331,69	0,00	0,00	-4.331,69	0,00
- • 42710110	Werbung und Öffentlichkeitsarbeit	96.819,28	109.400,00	139.480,89	30.080,89	20.000,00	0,00	-10.080,89	0,00
- • 42710150	Bücherbeschaffung, Buchpflege	90.675,37	88.000,00	91.442,59	3.442,59	0,00	0,00	-3.442,59	0,00
- • 42710200	Aufwand für EDV	599.153,83	728.400,00	667.533,45	-60.866,55	45.702,62	0,00	106.569,17	57.530,82
- • 42710201	Aufwand für EDV (Budget)	112.136,65	70.900,00	74.223,78	3.323,78	0,00	0,00	-3.323,78	5.441,99
- • 42710202	Aufwand für EDV (Schulen)	0,00	0,00	8.398,40	8.398,40	0,00	0,00	-8.398,40	0,00
- • 42710209	Aufwand für EDV (BgA)	11.906,83	16.000,00	7.332,05	-8.667,95	0,00	0,00	8.667,95	0,00
- • 42710350	Brandfälle, Einsätze	99.633,42	39.700,00	92.090,36	52.390,36	0,00	0,00	-52.390,36	0,00
- • 42710409	Aufwand für Kindergartenverpflegung (BgA)	572.216,42	640.000,00	382.178,49	-257.821,51	0,00	0,00	257.821,51	0,00
- • 42710500	Besondere schulische Aufwendungen	107.386,26	69.000,00	30.876,76	-38.123,24	-1.650,00	0,00	36.473,24	33.459,83

Perioden: P1,P2,P3,P4,P5,P6,P7,P8,P9,P10,P11,P12

Gesamtergebnisrechnung mit Planvergleich

Nr.	Ergebnisrechnung Ertrags- und Aufwandsarten		Ergebnis	Fortgeschrieb.	Ergebnis	Vergleich	Ergänz. Fest-	Ermächtigungs-	verfügbare	Ermächtigungs-
			2019	2020	2020	Ergeb./ Ansatz	legungen im	übertragung	Mittel abzgl.	übertragung
			EUR	EUR	EUR	(Sp. 3 - 2)	HH-Vollzug	aus	Ergebnis	ins Folgejahr
		1	2 [1]	3	4	5 [2]	6	7 [3]	8 [4]	
- • 42710501	Sonstige spezielle Zweckaufwendungen als geschäftsführender Schulleiter	903,58	1.900,00	680,84	-1.219,16	0,00	0,00	1.219,16	0,00	
- • 42710502	Bezugskosten Schulverpflegung	1.172,61	1.100,00	722,07	-377,93	0,00	0,00	377,93	0,00	
- • 42710509	Aufwand für Schulkindverpflegung (BgA)	410.227,46	383.000,00	158.544,81	-224.455,19	-58.442,35	0,00	166.012,84	0,00	
- • 42740000	Lehr- und Unterrichtsmaterial	95.675,61	130.100,00	102.243,25	-27.856,75	-9.731,40	0,00	18.125,35	31.429,13	
- • 42750000	Lernmittel	296.255,61	288.100,00	238.786,51	-49.313,49	-7.349,42	0,00	41.964,07	27.662,76	
- • 42750100	Werk- und Arbeitsmaterial	70.798,33	75.400,00	44.853,33	-30.546,67	0,00	0,00	30.546,67	20.470,86	
- • 42750150	Kauf von Büchern u.Unterrichtsmittel für Schüler	0,00	20.000,00	0,00	-20.000,00	0,00	0,00	20.000,00	0,00	
- • 42910000	Aufwendungen sonstige Sach- und Dienstleistungen	8.905,76	5.200,00	6.696,02	1.496,02	0,00	0,00	-1.496,02	0,00	
- • 42910100	Aufwendungen für sonstige Sach- und Dienstleistungen	802.995,90	1.443.300,00	959.628,68	-483.671,32	1.049.173,90	0,00	1.532.845,22	330.976,58	
- • 42910101	Aufwendungen für Fieber u. Corona Ambulanz	0,00	0,00	16.598,90	16.598,90	16.598,90	0,00	0,00	0,00	
- • 42910110	Aufwendungen für sonstige Sach- und Dienstleistungen (außerhalb budgetierter Einrichtungen)	21.302,50	33.000,00	7.690,68	-25.309,32	0,00	0,00	25.309,32	0,00	
- • 42910150	Kommunales Energiemanagement	2.544,48	0,00	0,00	0,00	0,00	0,00	0,00	0,00	
- • 42910200	Betriebliches Gesundheitswesen	118.764,48	120.000,00	93.207,25	-26.792,75	-3.300,00	0,00	23.492,75	0,00	
- • 42910201	Maßnahmen der Arbeitssicherheit	37.144,98	90.000,00	132.156,04	42.156,04	42.156,04	0,00	0,00	0,00	
- • 42910300	Dozenten honorare	507.464,80	440.000,00	416.232,54	-23.767,46	0,00	0,00	23.767,46	23.767,46	
- • 42910409	Aufwendungen für Essen auf Rädern (BgA)	0,00	0,00	30.632,15	30.632,15	0,00	0,00	-30.632,15	0,00	
15	- Abschreibungen	9.782.762,88	8.665.800,00	10.797.778,55	2.131.978,55	0,00	0,00	-2.131.978,55	0,00	
- • 47110000	Abschreibungen auf immaterielle Vermögensgegenstände und Sachvermögen	9.404.938,97	8.615.800,00	10.224.026,71	1.608.226,71	0,00	0,00	-1.608.226,71	0,00	
- • 47210000	Abschreibungen auf Finanzvermögen	377.784,03	0,00	573.745,19	573.745,19	0,00	0,00	-573.745,19	0,00	
- • 47220000	Abschreibungen auf Forderungen (wegen Uneinbringlichkeit/Einzelwertberichtigung)	0,00	50.000,00	0,00	-50.000,00	0,00	0,00	50.000,00	0,00	
- • 47220100	Ausbuchung Kleinbeträge (Forderungen)	39,88	0,00	6,65	6,65	0,00	0,00	-6,65	0,00	
16	- Zinsen und ähnliche Aufwendungen	12.178,65	2.800,00	2.535,00	-265,00	0,00	0,00	265,00	0,00	
- • 45990000	Sonstige Finanzaufwendungen	12.178,65	2.800,00	2.535,00	-265,00	0,00	0,00	265,00	0,00	

Perioden: P1,P2,P3,P4,P5,P6,P7,P8,P9,P10,P11,P12

Gesamtergebnisrechnung mit Planvergleich

Nr.	Ergebnisrechnung Ertrags- und Aufwandsarten	Ergebnis	Fortgeschrieb. Ansatz	Ergebnis	Vergleich Ergeb./ Ansatz (Sp. 3 - 2)	Ergänz. Fest- legungen im HH-Vollzug	Ermächtigungs- übertragung aus	verfügbare Mittel abzgl. Ergebnis	Ermächtigungs- übertragung ins Folgejahr
		2019 EUR	2020 EUR	2020 EUR	EUR	EUR	2019 EUR	EUR	EUR
		1	2 [1]	3	4	5 [2]	6	7 [3]	8 [4]
17	- Transferaufwendungen	46.131.266,31	69.387.100,00	71.495.060,16	2.107.960,16	180.159,00	0,00	-1.927.801,16	0,00
	- • 43100000 Zuweisungen an den Bund	0,00	0,00	903,38	903,38	1.650,00	0,00	746,62	0,00
	- • 43110000 Zuweisungen an das Land	7.718,00	7.500,00	9.277,62	1.777,62	1.833,00	0,00	55,38	0,00
	- • 43130000 Zuweisungen an Zweckverbände, Gemeindeverwaltungsverbände u. dgl.	3.000.117,02	2.986.000,00	3.363.592,92	377.592,92	0,00	0,00	-377.592,92	0,00
	- • 43150000 Zuschüsse an verbundene Unternehmen, sonstige Beteiligungen und Sondervermögen	3.057.000,00	3.105.000,00	3.336.624,00	231.624,00	169.009,00	0,00	-62.615,00	0,00
	- • 43170000 Zuweisungen an private Unternehmen	1.618.439,30	2.166.000,00	1.867.039,54	-298.960,46	0,00	0,00	298.960,46	0,00
	- • 43180000 Zuweisungen an übrige Bereiche	1.576.952,06	2.439.100,00	2.233.613,86	-205.486,14	7.667,00	0,00	213.153,14	0,00
	- • 43180100 Zuschüsse Sportförderung	470.355,47	490.000,00	406.363,78	-83.636,22	0,00	0,00	83.636,22	0,00
	- • 43410000 Gewerbesteuerumlage	13.863.080,60	7.186.000,00	8.098.815,76	912.815,76	0,00	0,00	-912.815,76	0,00
	- • 43710000 Allgemeine Umlagen an das Land (Finanzausgleichsumlage)	9.798.918,20	18.381.000,00	18.259.519,50	-121.480,50	0,00	0,00	121.480,50	0,00
	- • 43710100 FAG Rückstellung Allgemeine Umlage an das Land	0,00	6.893.000,00	8.967.270,00	2.074.270,00	0,00	0,00	-2.074.270,00	0,00
	- • 43720000 Allgemeine Umlagen an Gemeinden und Gemeindeverbände (Kreisumlage)	11.883.088,00	18.166.000,00	18.165.326,00	-674,00	0,00	0,00	674,00	0,00
	- • 43720100 Rückstellung Kreisumlage an Gemeinden und Gemeindeverbände	0,00	6.539.000,00	5.783.344,00	-755.656,00	0,00	0,00	755.656,00	0,00
	- • 43730000 Allgemeine Umlagen an Zweckverbände, Gemeindeverwaltungsverbände u. dgl.	684.908,54	618.900,00	458.669,16	-160.230,84	0,00	0,00	160.230,84	0,00
	- • 43780000 Umlage an übrige Bereiche	8.471,68	9.000,00	10.627,20	1.627,20	0,00	0,00	-1.627,20	0,00
	- • 43910000 Sonstige Transferaufwendungen	567,94	600,00	567,94	-32,06	0,00	0,00	32,06	0,00
	- • 43910100 Verzinsung von Steuerrückerstattungen	161.649,50	400.000,00	533.505,50	133.505,50	0,00	0,00	-133.505,50	0,00
18	- Sonstige ordentliche Aufwendungen	2.620.728,21	3.293.500,00	2.357.273,01	-936.226,99	195.294,93	0,00	1.131.521,92	29.538,14
	- • 44110000 Sonstige Personal- und Versorgungsaufwendungen	124.806,32	92.500,00	109.831,19	17.331,19	0,00	0,00	-17.331,19	0,00
	- • 44110100 Aufwand für Stellenausschreibungen	0,00	243.300,00	147.318,03	-95.981,97	-74.034,72	0,00	21.947,25	0,00
	- • 44110101 Essenzuschuss	1.033,95	1.100,00	359,83	-740,17	0,00	0,00	740,17	0,00
	- • 44110102 Förderung der Betriebsgemeinschaft	5.000,00	8.000,00	4.370,47	-3.629,53	0,00	0,00	3.629,53	0,00
	- • 44110150 Mitarbeiter werben Mitarbeiter	0,00	20.000,00	0,00	-20.000,00	0,00	0,00	20.000,00	0,00

Perioden: P1,P2,P3,P4,P5,P6,P7,P8,P9,P10,P11,P12

Gesamtergebnisrechnung mit Planvergleich

Nr.	Ergebnisrechnung Ertrags- und Aufwandsarten	Ergebnis	Fortgeschrieb. Ansatz	Ergebnis	Vergleich Ergeb./ Ansatz (Sp. 3 - 2)	Ergänz. Fest- legungen im HH-Vollzug	Ermächtigungs- übertragung aus	verfügbare Mittel abzgl. Ergebnis	Ermächtigungs- übertragung ins Folgejahr
		2019 EUR	2020 EUR	2020 EUR	EUR	EUR	2019 EUR	EUR	EUR
		1	2 [1]	3	4	5 [2]	6	7 [3]	8 [4]
- • 44110160	Personalmarketingmaßnahmen Fachkräftegewinnung	0,00	0,00	144.637,29	144.637,29	90.000,00	0,00	-54.637,29	0,00
- • 44210000	Aufwendungen für ehrenamtliche und sonstige Tätigkeit	317.242,48	290.900,00	224.369,88	-66.530,12	-2.843,13	0,00	63.686,99	0,00
- • 44220001	Verfüugungsmittel Oberbürgermeister	4.898,75	5.000,00	1.256,76	-3.743,24	0,00	0,00	3.743,24	0,00
- • 44220002	Verfüugungsmittel Bürgermeister	387,96	1.000,00	364,43	-635,57	0,00	0,00	635,57	0,00
- • 44290000	Sonstige Aufwendungen für die Inanspruchnahme von Rechten und Diensten	124.094,33	184.950,00	202.170,17	17.220,17	52.000,00	0,00	34.779,83	10.777,45
- • 44310000	Geschäftsaufwendungen	212.820,16	333.000,00	257.029,39	-75.970,61	-5.962,68	0,00	70.007,93	13.959,97
- • 44310040	Aufwendungen Essen auf Rädern	0,00	0,00	52,39	52,39	0,00	0,00	-52,39	0,00
- • 44310100	Bücher und Zeitschriften	50.742,75	50.550,00	44.432,93	-6.117,07	0,00	0,00	6.117,07	0,00
- • 44310110	Aufwand für Bürobedarf	72.510,62	72.100,00	75.594,98	3.494,98	15.000,00	0,00	11.505,02	0,00
- • 44310210	Porto	157.024,06	178.400,00	125.431,31	-52.968,69	0,00	0,00	52.968,69	0,00
- • 44310220	Telekommunikationsgebühren	97.323,84	102.600,00	84.139,72	-18.460,28	-546,54	0,00	17.913,74	0,00
- • 44310221	Telekommunikation (Budget)	16.637,65	28.700,00	14.115,23	-14.584,77	0,00	0,00	14.584,77	4.800,72
- • 44310230	Telekommunikation Hausmeister	3.196,56	3.000,00	1.940,96	-1.059,04	0,00	0,00	1.059,04	0,00
- • 44310240	GEZ und Kabelanschlussgebühren	17.495,88	22.100,00	18.243,48	-3.856,52	0,00	0,00	3.856,52	0,00
- • 44310300	Öffentliche Bekanntmachung	88.087,14	45.100,00	3.741,55	-41.358,45	0,00	0,00	41.358,45	0,00
- • 44310350	Aufwand für Stellenausschreibungen	320.711,62	0,00	0,00	0,00	0,00	0,00	0,00	0,00
- • 44310400	Dienstfahrten, Reisekosten	38.920,02	50.800,00	21.854,58	-28.945,42	0,00	0,00	28.945,42	0,00
- • 44310410	Fahrtkostenpauschalen	0,00	1.600,00	0,00	-1.600,00	0,00	0,00	1.600,00	0,00
- • 44310500	Sachverständigen-, Gerichts- und ähnliche Kosten	420.453,94	649.100,00	367.178,82	-281.921,18	120.806,00	0,00	402.727,18	0,00
- • 44310900	Vermischter Aufwand	23.139,05	24.200,00	20.762,26	-3.437,74	0,00	0,00	3.437,74	0,00
- • 44410000	Versicherungen, Schadensfälle, Sonderabgaben	385.339,49	426.000,00	399.545,47	-26.454,53	0,00	0,00	26.454,53	0,00
- • 44410009	Steuern	62.561,94	20.000,00	-7.787,19	-27.787,19	0,00	0,00	27.787,19	0,00
- • 44510000	Erstattungen für Aufwendungen von Dritten aus laufender Verwaltungstätigkeit an das Land	0,00	2.000,00	0,00	-2.000,00	0,00	0,00	2.000,00	0,00
- • 44520000	Erstattungen für Aufwendungen von Dritten aus laufender Verwaltungstätigkeit an Gemeinden und Gemeindeverbände	15.719,16	53.200,00	14.557,49	-38.642,51	0,00	0,00	38.642,51	0,00

Perioden: P1,P2,P3,P4,P5,P6,P7,P8,P9,P10,P11,P12

Gesamtergebnisrechnung mit Planvergleich

Nr.	Ergebnisrechnung Ertrags- und Aufwandsarten	Ergebnis	Fortgeschrieb. Ansatz	Ergebnis	Vergleich Ergeb./ Ansatz (Sp. 3 - 2)	Ergänz. Fest- legungen im HH-Vollzug	Ermächtigungs- übertragung aus	verfügbare Mittel abzgl. Ergebnis	Ermächtigungs- übertragung ins Folgejahr
		2019 EUR	2020 EUR	2020 EUR	EUR	EUR	2019 EUR	EUR	EUR
		1	2 [1]	3	4	5 [2]	6	7 [3]	8 [4]
-	• 44530000 Erstattungen für Aufwendungen von Dritten aus laufender Verwaltungstätigkeit an Zweckverbände, Gemeindeverwaltungsverbände und dgl.	0,00	25.000,00	24.061,70	-938,30	0,00	0,00	938,30	0,00
-	• 44580000 Erstattungen für Aufwendungen von Dritten aus laufender Verwaltungstätigkeit an übrige Bereiche	60.580,54	59.300,00	57.699,89	-1.600,11	876,00	0,00	2.476,11	0,00
-	• 44980100 Deckungsreserve für Personalausgaben	0,00	300.000,00	0,00	-300.000,00	0,00	0,00	300.000,00	0,00
19	= Ordentlichen Aufwendungen (Summe aus Nr. 12 bis 18)	111.740.879,30	140.571.900,00	138.936.803,61	-1.635.096,39	585.508,21	0,00	2.220.604,60	684.558,12
20	= Ordentliches Ergebnis (Saldo aus Nr. 11 und 19)	26.666.728,25	541.100,00	8.480.134,53	7.939.034,53	2.599.716,68	0,00	-5.339.317,85	-684.558,12
21	+ Außerordentliche Erträge	691.971,25	0,00	2.926.893,87	2.926.893,87	0,00	0,00	-2.926.893,87	0,00
+	• 50120000 Empfangene Schadensersatzleistungen	100.000,00	0,00	165.983,77	165.983,77	0,00	0,00	-165.983,77	0,00
+	• 53110000 Erträge aus der Veräußerung von Grundstücken und Gebäuden	591.971,25	0,00	2.601.956,76	2.601.956,76	0,00	0,00	-2.601.956,76	0,00
+	• 53120000 Erträge aus der Veräußerung von beweglichen Vermögensgegenständen	0,00	0,00	4.917,00	4.917,00	0,00	0,00	-4.917,00	0,00
+	• 53130000 Erträge aus der Veräußerung von Wertpapieren	0,00	0,00	154.036,34	154.036,34	0,00	0,00	-154.036,34	0,00
22	- Außerordentliche Aufwendungen	107.875,36	0,00	181.923,90	181.923,90	0,00	0,00	-181.923,90	0,00
-	• 51110001 Aufwendungen im Zusammenhang mit Katastrophen Gebäudeunterhaltung	103.712,60	0,00	164.004,90	164.004,90	0,00	0,00	-164.004,90	0,00
-	• 53210000 Aufwendungen aus der Veräußerung von Grundstücken und Gebäuden	4.162,76	0,00	17.919,00	17.919,00	0,00	0,00	-17.919,00	0,00
23	= Sonderergebnis (Saldo aus Nr. 21 und 22)	584.095,89	0,00	2.744.969,97	2.744.969,97	0,00	0,00	-2.744.969,97	0,00
24	= Gesamtergebnis (Summe aus Nr. 20 und 23)	27.250.824,14	541.100,00	11.225.104,50	10.684.004,50	2.599.716,68	0,00	-8.084.287,82	-684.558,12
	nachrichtlich:								
	Behandlung von Überschüssen und Fehlbeträgen 5)								
25	Abdeckung von Fehlbeträgen aus Vorjahren	0,00	0,00	0,00	0,00	0,00	0,00	0,00	0,00
26	Zuführung zur Rücklage aus Überschüssen des ordentlichen Ergebnisses	26.666.728,25	0,00	8.480.134,53	8.480.134,53	0,00	0,00	-8.480.134,53	0,00
27	Minderung des Basiskapitals nach Artikel 13 Absatz 6 des Gesetzes zur Reform des Gemeindehaushaltsrechts	0,00	0,00	0,00	0,00	0,00	0,00	0,00	0,00
28	Entnahme aus der Rücklage aus Überschüssen des ordentlichen Ergebnisses	0,00	0,00	0,00	0,00	0,00	0,00	0,00	0,00

Perioden: P1,P2,P3,P4,P5,P6,P7,P8,P9,P10,P11,P12

Gesamtergebnisrechnung mit Planvergleich

Nr.	Ergebnisrechnung Ertrags- und Aufwandsarten	Ergebnis	Fortgeschrieb. Ansatz	Ergebnis	Vergleich Ergeb./ Ansatz (Sp. 3 - 2)	Ergänz. Fest- legungen im HH-Vollzug	Ermächtigungs- übertragung aus 2019 EUR	verfügbare Mittel abzgl. Ergebnis	Ermächtigungs- übertragung ins Folgejahr
		2019 EUR	2020 EUR	2020 EUR	EUR	EUR	EUR	EUR	EUR
		1	2 [1]	3	4	5 [2]	6	7 [3]	8 [4]
29	Verwendung des Überschusses des Sonderergebnisses zum Ausgleich des ordentlichen Ergebnisses	0,00	0,00	0,00	0,00	0,00	0,00	0,00	0,00
30	Zuführung zur Rücklage aus Überschüssen des Sonderergebnisses	585.095,99	0,00	2.744.969,97	2.744.969,97	0,00	0,00	-2.744.969,97	0,00
31	Verrechnung eines Fehlbetrags beim Sonderergebnis mit der Rücklage aus Überschüssen des Sonderergebnisses	0,00	0,00	0,00	0,00	0,00	0,00	0,00	0,00
32	Verrechnung eines Fehlbetrags beim ordentlichen Ergebnis mit der Rücklage aus Überschüssen des Sonderergebnisses	0,00	0,00	0,00	0,00	0,00	0,00	0,00	0,00
33	Fehlbetragsvortrag auf das ordentliche Ergebnis folgender Haushaltsjahre	0,00	0,00	0,00	0,00	0,00	0,00	0,00	0,00
34	Verrechnung eines Fehlbetrags beim ordentlichen Ergebnis mit dem Basiskapital	0,00	0,00	0,00	0,00	0,00	0,00	0,00	0,00
35	Verrechnung eines Fehlbetrags beim Sonderergebnis mit dem Basiskapital	0,00	0,00	0,00	0,00	0,00	0,00	0,00	0,00
36	Umbuchung aus den Ergebnisrücklagen das Basiskapital (§ 23 Satz 4 GemHVO)	0,00	0,00	0,00	0,00	0,00	0,00	0,00	0,00

- 1) Ansatz inkl. aller Nachtragshaushalte (übertragene Ermächtigungen und die Nutzung der Deckungsfähigkeit nach § 20 Abs. 5 GemHVO berühren den Ansatz nicht)
2) Über- und außerplanmäßige Aufwendungen, Haushaltswirtschaftliche Sperren, Inanspruchnahmen von Deckungsfähigkeiten
3) = verfügbare Mittel (Spalte 2 + 5 + 6) - Ergebnis (Spalte 3)
4) Übertragbarkeit nach § 21 GemHVO festzustellen
5) Es ist nur die Angabe des jeweiligen Vorgangs notwendig

Perioden: P1,P2,P3,P4,P5,P6,P7,P8,P9,P10,P11,P12

Gesamtfinanzrechnung mit Planvergleich

Nr.	Finanzrechnung Einzahlungs- und Auszahlungsarten	Ergebnis	Fortgeschrieb. Ansatz	Ergebnis	Vergleich Ergeb./ Ansatz (Sp. 3 - 2)	Ergänz. Fest- legungen im HH-Vollzug	Ermächtigungs- übertragung aus	verfügbare Mittel abzgl. Ergebnis	Ermächtigungs- übertragung ins Folgejahr
		2019 EUR	2020 EUR	2020 EUR	EUR	EUR	2019 EUR	EUR	EUR
		1	2 [1]	3	4	5 [2]	6	7 [3]	8 [4]
1	+ Steuern und ähnliche Abgaben	106.696.525,67	109.432.300,00	130.912.126,94	21.479.826,94	1.147.139,78	0,00	-20.332.687,16	0,00
	+ • 60110000 Grundsteuer A	37.489,66	37.500,00	37.227,32	-272,68	0,00	0,00	272,68	0,00
	+ • 60120000 Grundsteuer B	5.528.059,01	5.850.000,00	6.758.418,84	908.418,84	0,00	0,00	- 908.418,84	0,00
	+ • 60130000 Gewerbesteuer	68.585.106,51	69.800.000,00	81.383.579,22	11.583.579,22	1.147.139,78	0,00	-10.436.439,44	0,00
	+ • 60210000 Gemeindeanteil an der Einkommensteuer	17.426.395,44	17.667.300,00	16.141.968,47	-1.525.331,53	0,00	0,00	1.525.331,53	0,00
	+ • 60220000 Gemeindeanteil an der Umsatzsteuer	12.261.365,33	13.033.000,00	13.294.345,09	261.345,09	0,00	0,00	- 261.345,09	0,00
	+ • 60310000 Vergnügungssteuer	1.476.146,41	1.600.000,00	1.186.451,99	-413.548,01	0,00	0,00	413.548,01	0,00
	+ • 60320000 Hundesteuer	96.157,00	96.000,00	95.387,30	-612,70	0,00	0,00	612,70	0,00
	+ • 60490000 Sonstige steuerähnliche Einzahlungen	7.934,31	8.500,00	8.650,11	150,11	0,00	0,00	- 150,11	0,00
	+ • 60510000 Leistungen nach dem Familienleistungsausgleich	1.277.872,00	1.340.000,00	1.168.529,00	-171.471,00	0,00	0,00	171.471,00	0,00
	+ • 60530000 Gewerbesteuer-Kompensationszahlung	0,00	0,00	10.837.569,60	10.837.569,60	0,00	0,00	-10.837.569,60	0,00
2	+ Zuweisungen und Zuwendungen und allgemeine Umlagen	13.577.303,69	10.937.300,00	11.890.777,57	953.477,57	288.032,00	0,00	- 665.445,57	0,00
	+ • 61110000 Schlüsselzuweisungen vom Land	2.428.915,30	1.674.000,00	1.844.159,60	170.159,60	0,00	0,00	- 170.159,60	0,00
	+ • 61110001 Zuweisungen nach der mangelnden Steuerkraft	2.199.759,80	0,00	0,00	0,00	0,00	0,00	0,00	0,00
	+ • 61310000 Sonstige allgemeine Zuweisungen vom Land	302.610,70	303.000,00	896.911,38	593.911,38	0,00	0,00	- 593.911,38	0,00
	+ • 61400000 Zuweisungen für laufende Zwecke vom Bund	103.622,59	957.400,00	87.118,66	-870.281,34	0,00	0,00	870.281,34	0,00
	+ • 61410000 Zuweisungen für laufende Zwecke vom Land	7.589.404,39	7.534.200,00	8.139.015,53	604.815,53	2.000,00	0,00	- 602.815,53	0,00
	+ • 61410100 Zuweisungen und Zuschüsse für laufende Zwecke vom Land für Jugendbegleiterprogramm	42.100,00	48.500,00	42.250,00	-6.250,00	0,00	0,00	6.250,00	0,00
	+ • 61410101 Zuweisungen und Zuschüsse für laufende Zwecke vom Land für Mittagsband	47.021,26	34.500,00	34.515,00	15,00	0,00	0,00	- 15,00	0,00
	+ • 61410102 Zuweisungen und Zuschüsse für laufende Zwecke vom Land für Digitalisierung	394.442,28	0,00	285.931,66	285.931,66	285.932,00	0,00	0,34	0,00
	+ • 61420000 Zuweisungen für laufende Zwecke von Gemeinden und Gemeindeverbänden	327.211,69	318.100,00	337.202,29	19.102,29	0,00	0,00	- 19.102,29	0,00
	+ • 61470000 Zuschüsse für laufende Zwecke von privaten Unternehmen	5.000,00	2.500,00	7.200,00	4.700,00	0,00	0,00	- 4.700,00	0,00

Perioden: P1,P2,P3,P4,P5,P6,P7,P8,P9,P10,P11,P12

Gesamtfinanzrechnung mit Planvergleich

Nr.	Finanzrechnung Einzahlungs- und Auszahlungsarten	Ergebnis	Fortgeschrieb. Ansatz	Ergebnis	Vergleich Ergeb./ Ansatz (Sp. 3 - 2)	Ergänz. Fest- legungen im HH-Vollzug	Ermächtigungs- übertragung aus	verfügbare Mittel abzgl. Ergebnis	Ermächtigungs- übertragung ins Folgejahr
		2019 EUR	2020 EUR	2020 EUR	EUR	EUR	2019 EUR	EUR	EUR
		1	2 [1]	3	4	5 [2]	6	7 [3]	8 [4]
	+ • 61480000 Zuschüsse für laufende Zwecke von übrigen Bereichen	102.215,68	44.100,00	181.473,45	137.373,45	100,00	0,00	- 137.273,45	0,00
	+ • 61480001 Zuweisungen und Zuschüsse für laufende Zwecke "AIM"	35.000,00	21.000,00	35.000,00	14.000,00	0,00	0,00	- 14.000,00	0,00
3	+ Sonstige Transfereinzahlungen	0,00	0,00	0,00	0,00	0,00	0,00	0,00	0,00
4	+ Entgelte für öffentliche Leistungen oder Einrichtungen	10.311.862,64	10.044.700,00	8.616.930,45	-1.427.769,55	0,00	0,00	1.427.769,55	0,00
	+ • 63110000 Verwaltungsgebühren	799.813,34	776.200,00	651.522,09	-124.677,91	0,00	0,00	124.677,91	0,00
	+ • 63110001 Verwaltungsgebühren Verwaltungsstelle Obereiesheim	21.564,55	20.000,00	20.457,95	457,95	0,00	0,00	- 457,95	0,00
	+ • 63110002 Verwaltungsgebühren Verwaltungsstelle Dahenfeld	6.060,10	5.000,00	4.296,20	-703,80	0,00	0,00	703,80	0,00
	+ • 63110003 Verwaltungsgebühren Verwaltungsstelle Amorbach	23.043,96	19.000,00	20.950,33	1.950,33	0,00	0,00	- 1.950,33	0,00
	+ • 63210000 Benutzungsgebühren und ähnliche Entgelte PR	2.107.644,15	1.849.400,00	1.545.352,17	-304.047,83	0,00	0,00	304.047,83	0,00
	+ • 63210001 Benutzungsgebühren und ähnliche Entgelte OE	5.570.899,92	5.525.100,00	4.846.006,69	-679.093,31	0,00	0,00	679.093,31	0,00
	+ • 63210002 Benutzungsgebühren und ähnliche Entgelte OE ohne SZ	602.423,32	570.000,00	570.904,78	904,78	0,00	0,00	- 904,78	0,00
	+ • 63210010 Sammler Automatenabrechnung Mediathek	2,00	0,00	0,00	0,00	0,00	0,00	0,00	0,00
	+ • 63210020 Einzahlungen Leserausweise	33.986,10	24.000,00	28.189,19	4.189,19	0,00	0,00	- 4.189,19	0,00
	+ • 63210030 Einzahlungen aus Veranstaltungen	22.141,80	4.000,00	1.585,00	-2.415,00	0,00	0,00	2.415,00	0,00
	+ • 63210032 Benutzungsgebühren und ähnliche Entgelte (Amt 32)	16.611,78	10.000,00	8.063,22	-1.936,78	0,00	0,00	1.936,78	0,00
	+ • 63210040 Einzahlungen Essen auf Rädern	0,00	0,00	63.155,90	63.155,90	0,00	0,00	- 63.155,90	0,00
	+ • 63210100 Elternbeiträge für die Betreuung von Kindern über 3 Jahren in Kindertagesstätten und in der Kindertagespflege	715.871,62	787.000,00	569.713,10	-217.286,90	0,00	0,00	217.286,90	0,00
	+ • 63220000 Elternbeiträge für die Betreuung von Kindern von 0 bis unter 3 Jahren in Kindertagesstätten und in der	391.800,00	455.000,00	286.733,83	-168.266,17	0,00	0,00	168.266,17	0,00
5	+ Sonstige privatrechtliche Leistungsentgelte	5.260.203,59	4.917.700,00	5.034.949,69	117.249,69	- 1.851,66	0,00	- 119.101,35	0,00
	+ • 64110000 Mieten inkl. Nebenkostenanteil aus Mietverträgen und Pachten	450,00	0,00	0,00	0,00	0,00	0,00	0,00	0,00

Perioden: P1,P2,P3,P4,P5,P6,P7,P8,P9,P10,P11,P12

Gesamtfinanzrechnung mit Planvergleich

Nr.	Finanzrechnung Einzahlungs- und Auszahlungsarten	Ergebnis	Fortgeschrieb. Ansatz	Ergebnis	Vergleich Ergeb./ Ansatz (Sp. 3 - 2)	Ergänz. Fest- legungen im HH-Vollzug	Ermächtigungs- übertragung aus	verfügbare Mittel abzgl. Ergebnis	Ermächtigungs- übertragung ins Folgejahr
		2019 EUR	2020 EUR	2020 EUR	EUR	EUR	2019 EUR	EUR	EUR
		1	2 [1]	3	4	5 [2]	6	7 [3]	8 [4]
	+ • 64110100 Mieten	2.600.452,56	2.364.000,00	2.604.761,90	240.761,90	0,00	0,00	- 240.761,90	0,00
	+ • 64110101 Raummieten	500,00	1.000,00	505,00	-495,00	0,00	0,00	495,00	0,00
	+ • 64110168 Mieten (Amt 68)	6.600,00	30.000,00	1.650,00	-28.350,00	0,00	0,00	28.350,00	0,00
	+ • 64110200 Pachten	531.799,12	698.800,00	471.409,84	-227.390,16	0,00	0,00	227.390,16	0,00
	+ • 64110300 Nutzungsentschädigung	375.791,52	429.000,00	374.055,84	-54.944,16	0,00	0,00	54.944,16	0,00
	+ • 64210000 Einzahlungen aus Verkauf	338.242,08	320.500,00	258.641,98	-61.858,02	- 1.851,66	0,00	60.006,36	0,00
	+ • 64210009 Einzahlungen Verpflegung (BgA)	423.411,98	508.000,00	306.229,40	-201.770,60	0,00	0,00	201.770,60	0,00
	+ • 64210150 Einzahlungen aus Verkauf von Büchern u.Unterrichtsmaterialien an Schüler	0,00	20.000,00	0,00	-20.000,00	0,00	0,00	20.000,00	0,00
	+ • 64610000 Sonstige privatrechtliche Leistungsentgelte	448.622,23	465.100,00	401.294,54	-63.805,46	0,00	0,00	63.805,46	0,00
	+ • 64610032 Ersatzleistungen für Schadensfälle	13.932,30	0,00	0,00	0,00	0,00	0,00	0,00	0,00
	+ • 64610061 Sonstige privatrechtliche Leistungsentgelte Amt 61	28.389,31	22.800,00	8.016,34	-14.783,66	0,00	0,00	14.783,66	0,00
	+ • 64610065 Kostenersätze Schadensfälle	16.884,47	0,00	0,00	0,00	0,00	0,00	0,00	0,00
	+ • 64610100 Sponsoring	56.000,00	34.500,00	0,00	-34.500,00	0,00	0,00	34.500,00	0,00
	+ • 64610200 Ersätze für Personalauszahlungen	277.397,45	0,00	274.731,19	274.731,19	0,00	0,00	- 274.731,19	0,00
	+ • 64610300 Ersatzleistungen für Schadensfälle	140.536,76	24.000,00	331.069,57	307.069,57	0,00	0,00	- 307.069,57	0,00
	+ • 64610310 Ersatzleistungen für Schadensfälle (Amt 10)	0,00	0,00	2.584,09	2.584,09	0,00	0,00	- 2.584,09	0,00
	+ • 64610365 Ersatzleistungen für Schadensfälle (Amt 65)	1.193,81	0,00	0,00	0,00	0,00	0,00	0,00	0,00
6	+ Kostenerstattungen und Kostenumlagen	495.109,13	461.200,00	438.351,38	-22.848,62	0,00	0,00	22.848,62	0,00
	+ • 64800000 Erstattungen vom Bund	17.468,07	0,00	2.750,00	2.750,00	0,00	0,00	- 2.750,00	0,00
	+ • 64810000 Erstattungen vom Land	12.396,00	12.000,00	12.648,00	648,00	0,00	0,00	- 648,00	0,00
	+ • 64820000 Erstattungen von Gemeinden und Gemeindeverbänden	225.764,79	244.400,00	186.115,37	-58.284,63	0,00	0,00	58.284,63	0,00
	+ • 64830000 Erstattungen von Zweckverbänden, Gemeindeverwaltungsverbände und dgl.	13.176,17	12.000,00	13.368,78	1.368,78	0,00	0,00	- 1.368,78	0,00
	+ • 64850000 Erstattungen von verbundenen Unternehmen, Sondervermögen und sonstigen Beteiligungen	225.837,52	187.800,00	196.468,88	8.668,88	0,00	0,00	- 8.668,88	0,00
	+ • 64870000 Erstattungen von privaten Unternehmen	0,00	0,00	25.000,00	25.000,00	0,00	0,00	- 25.000,00	0,00
	+ • 64880000 Erstattungen von übrigen Bereichen	466,58	5.000,00	2.000,35	-2.999,65	0,00	0,00	2.999,65	0,00
7	+ Zinsen und ähnliche Einzahlungen	385.351,08	530.900,00	650.943,99	120.043,99	0,00	0,00	- 120.043,99	0,00

Perioden: P1,P2,P3,P4,P5,P6,P7,P8,P9,P10,P11,P12

Gesamtfinanzrechnung mit Planvergleich

Nr.	Finanzrechnung Einzahlungs- und Auszahlungsarten	Ergebnis	Fortgeschrieb. Ansatz	Ergebnis	Vergleich Ergeb./ Ansatz (Sp. 3 - 2)	Ergänz. Fest- legungen im HH-Vollzug	Ermächtigungs- übertragung aus	verfügbare Mittel abzgl. Ergebnis	Ermächtigungs- übertragung ins Folgejahr	
		2019 EUR	2020 EUR	2020 EUR	EUR	EUR	2019 EUR	EUR	EUR	
		1	2 [1]	3	4	5 [2]	6	7 [3]	8 [4]	
	+ • 66130000	Zinseinzahlungen von Zweckverbänden, Gemeindeverwaltungsverbänden und dgl.	379,72	300,00	2.639,66	2.339,66	0,00	0,00	- 2.339,66	0,00
	+ • 66150000	Zinseinzahlungen von verbundenen Unternehmen, sonstigen Beteiligungen und Sondervermögen	30.584,66	26.000,00	26.232,09	232,09	0,00	0,00	- 232,09	0,00
	+ • 66160000	Zinseinzahlungen von sonstigen öffentlichen Sonderrechnungen	0,00	1.900,00	2.303,92	403,92	0,00	0,00	- 403,92	0,00
	+ • 66170000	Zinseinzahlungen von Kreditinstituten	216.562,86	348.000,00	492.051,16	144.051,16	0,00	0,00	- 144.051,16	0,00
	+ • 66180000	Zinseinzahlungen von sonstigen innländischen Bereichen	72.431,64	90.900,00	93.683,37	2.783,37	0,00	0,00	- 2.783,37	0,00
	+ • 66510000	Gewinnanteile aus verbundenen Unternehmen und Beteiligungen	63.147,74	62.300,00	32.016,09	-30.283,91	0,00	0,00	30.283,91	0,00
	+ • 66990000	Sonstige Finanzeinzahlungen	2.244,46	1.500,00	2.017,70	517,70	0,00	0,00	- 517,70	0,00
8	+ Sonstige haushaltswirksame Einzahlungen		3.340.779,64	3.933.400,00	3.344.308,87	-589.091,13	10.235,11	0,00	599.326,24	0,00
	+ • 65110000	Konzessionsabgaben	1.697.578,10	1.960.000,00	1.944.428,89	-15.571,11	0,00	0,00	15.571,11	0,00
	+ • 65610000	Bußgelder	901.844,59	910.000,00	774.539,33	-135.460,67	0,00	0,00	135.460,67	0,00
	+ • 65620000	Säumniszuschläge, Zinsen auf Abgaben und dergleichen OR	643.805,69	800.600,00	514.935,45	-285.664,55	10.235,11	0,00	295.899,66	0,00
	+ • 65620001	Mahngebühren, Portogebühren, Auslagen	19.804,77	24.000,00	15.866,23	-8.133,77	0,00	0,00	8.133,77	0,00
	+ • 65620002	Stundungszinsen	439,00	1.000,00	1.221,00	221,00	0,00	0,00	- 221,00	0,00
	+ • 65620003	AdV-Zinsen	787,30	2.000,00	3.685,70	1.685,70	0,00	0,00	- 1.685,70	0,00
	+ • 65620004	Säumniszuschläge Vollstreckung	19.030,50	28.000,00	18.530,79	-9.469,21	0,00	0,00	9.469,21	0,00
	+ • 65620005	Vollstreckungsgebühren	3.736,62	8.000,00	5.762,39	-2.237,61	0,00	0,00	2.237,61	0,00
	+ • 65620006	Gebühren Vollstreckungsbeamter	8.511,72	8.000,00	6.516,86	-1.483,14	0,00	0,00	1.483,14	0,00
	+ • 65620010	Versäumnisentgelte, Verzugszinsen und dergleichen PR	13.182,12	18.000,00	11.221,43	-6.778,57	0,00	0,00	6.778,57	0,00
	+ • 65630000	Erträge aus der Inanspruchnahme von Gewährverträgen und Bürgschaften	300,00	0,00	300,00	300,00	0,00	0,00	- 300,00	0,00
	+ • 65910000	Sonstige Einzahlungen aus laufender Verwaltungstätigkeit	1.759,23	173.800,00	70,40	-173.729,60	0,00	0,00	173.729,60	0,00
	+ • 65910001	Andere sonstige ordentliche Einzahlungen PR	30.000,00	0,00	47.230,40	47.230,40	0,00	0,00	- 47.230,40	0,00
9	= Summe der Einzahlungen aus laufender Verwaltungstätigkeit		140.067.135,44	140.257.500,00	160.888.388,89	20.630.888,89	1.443.555,23	0,00	-19.187.333,66	0,00

Perioden: P1,P2,P3,P4,P5,P6,P7,P8,P9,P10,P11,P12

Gesamtfinanzrechnung mit Planvergleich

Nr.	Finanzrechnung Einzahlungs- und Auszahlungsarten	Ergebnis	Fortgeschrieb. Ansatz	Ergebnis	Vergleich Ergeb./ Ansatz (Sp. 3 - 2)	Ergänz. Fest- legungen im HH-Vollzug	Ermächtigungs- übertragung aus	verfügbare Mittel abzgl. Ergebnis	Ermächtigungs- übertragung ins Folgejahr
		2019 EUR	2020 EUR	2020 EUR	EUR	EUR	2019 EUR	EUR	EUR
		1	2 [1]	3	4	5 [2]	6	7 [3]	8 [4]
10	- Personalauszahlungen	34.814.188,76	37.039.300,00	36.580.810,36	-458.489,64	- 49.900,00	0,00	408.589,64	0,00
	- • 70110000 Bezüge der Beamten	1.807.427,71	1.701.100,00	1.734.363,91	33.263,91	0,00	0,00	- 33.263,91	0,00
	- • 70120000 Entgelte und ähnliche Leistungen für Beschäftigte	24.660.868,12	26.276.200,00	26.138.744,90	-137.455,10	- 38.600,00	0,00	98.855,10	0,00
	- • 70210000 Beiträge zur Versorgungskassen Beamte	1.051.865,20	1.388.000,00	1.059.234,83	-328.765,17	0,00	0,00	328.765,17	0,00
	- • 70220000 Beiträge zu Versorgungskassen für Beschäftigte	2.122.129,10	2.252.100,00	2.217.901,44	-34.198,56	- 3.200,00	0,00	30.998,56	0,00
	- • 70320000 Beiträge zur gesetzlichen Sozialversicherung für Beschäftigte	5.100.692,99	5.338.200,00	5.359.162,91	20.962,91	- 8.100,00	0,00	- 29.062,91	0,00
	- • 70410000 Beihilfen, Unterstützungsleistungen für Beschäftigte	71.205,64	83.700,00	71.402,37	-12.297,63	0,00	0,00	12.297,63	0,00
11	- Versorgungsauszahlungen	157.961,11	0,00	173.100,73	173.100,73	0,00	0,00	- 173.100,73	0,00
	- • 71410000 Beihilfen, Unterstützungsleistungen für Versorgungsempfänger	157.961,11	0,00	173.100,73	173.100,73	0,00	0,00	- 173.100,73	0,00
12	- Auszahlungen für Sach- und Dienstleistungen	17.400.710,16	22.143.400,00	17.389.696,32	-4.753.703,68	552.208,46	0,00	5.305.912,14	42.000,30
	- • 72110000 Unterhaltung der Grundstücke und baulichen Anlagen	0,00	0,00	1.469,57	1.469,57	1.548,60	0,00	79,03	0,00
	- • 72110001 Außerordentliche Gebäudeunterhaltung	61.021,62	0,00	206.695,88	206.695,88	0,00	0,00	- 206.695,88	0,00
	- • 72110100 Gebäudeunterhaltung	1.145.676,08	1.528.200,00	1.304.178,85	-224.021,15	- 48.579,52	0,00	175.441,63	0,00
	- • 72110161 Gebäudeunterhaltung (Amt 61)	147.648,29	243.700,00	188.036,96	-55.663,04	0,00	0,00	55.663,04	0,00
	- • 72110165 Gebäudeunterhaltung (Amt 65)	2.253,01	20.000,00	665,71	-19.334,29	0,00	0,00	19.334,29	0,00
	- • 72110200 Unterhaltung der Außen- und gärtnerischen Anlagen	160.798,28	244.300,00	146.404,20	-97.895,80	0,00	0,00	97.895,80	0,00
	- • 72110300 Unterhaltung unbebauter Grundstücke	52.544,41	66.900,00	20.952,75	-45.947,25	0,00	0,00	45.947,25	0,00
	- • 72110400 Unterhaltung technischer Anlagen	1.415.705,66	1.974.500,00	1.936.051,02	-38.448,98	102.516,66	0,00	140.965,64	0,00
	- • 72110461 Unterhaltung technischer Anlagen (Amt 61)	97.729,14	0,00	15.789,91	15.789,91	0,00	0,00	- 15.789,91	0,00
	- • 72120000 Unterhaltung des Infrastrukturvermögens	4.329,54	88.300,00	23.881,71	-64.418,29	0,00	0,00	64.418,29	0,00
	- • 72120061 Unterhaltung des sonstigen unbeweglichen Vermögens (Amt 61)	6.130,60	33.900,00	19.637,96	-14.262,04	0,00	0,00	14.262,04	0,00
	- • 72120100 Unterhaltung der Grünanlagen	266.102,65	226.500,00	257.944,25	31.444,25	0,00	0,00	- 31.444,25	0,00
	- • 72120101 Unterhaltung und Pflege Grüne Mitte Amorbach	83.790,15	100.000,00	37.460,72	-62.539,28	0,00	0,00	62.539,28	0,00

Perioden: P1,P2,P3,P4,P5,P6,P7,P8,P9,P10,P11,P12

Gesamtfinanzrechnung mit Planvergleich

Nr.	Finanzrechnung Einzahlungs- und Auszahlungsarten		Ergebnis	Fortgeschrieb. Ansatz	Ergebnis	Vergleich Ergeb./ Ansatz (Sp. 3 - 2)	Ergänz. Fest- legungen im HH-Vollzug	Ermächtigungs- übertragung aus	verfügbare Mittel abzgl. Ergebnis	Ermächtigungs- übertragung ins Folgejahr
			2019 EUR	2020 EUR	2020 EUR	EUR	EUR	2019 EUR	EUR	EUR
			1	2 [1]	3	4	5 [2]	6	7 [3]	8 [4]
- • 72120102	Unterhaltung der Erholungseinrichtungen und Spielplätze	114.633,84	101.000,00	106.391,18	5.391,18	7.516,44	0,00	2.125,26	0,00	
- • 72120200	Unterhaltung Hochwasserschutzanlagen	28.546,90	85.000,00	23.596,59	-61.403,41	0,00	0,00	61.403,41	0,00	
- • 72120201	Unterhaltung öffentliche Gewässer	18.501,63	50.000,00	9.665,52	-40.334,48	0,00	0,00	40.334,48	0,00	
- • 72120300	Unterhaltung Straßen, Wege und Plätze	752.751,67	706.000,00	679.763,36	-26.236,64	0,00	0,00	26.236,64	0,00	
- • 72120301	Unterhaltung Verkehrsanlagen	60.650,88	85.000,00	69.602,06	-15.397,94	0,00	0,00	15.397,94	0,00	
- • 72120302	Unterhaltung der Verkehrszeichen	10.831,96	20.000,00	21.405,53	1.405,53	0,00	0,00	- 1.405,53	0,00	
- • 72120310	Unterhaltung Radverkehr	0,00	278.500,00	6.855,46	-271.644,54	0,00	0,00	271.644,54	0,00	
- • 72120365	Unterhaltung Straßen, Wege und Plätze (Amt 65)	7.358,96	77.000,00	8.539,74	-68.460,26	0,00	0,00	68.460,26	0,00	
- • 72120368	Unterhaltung Straßen, Wege und Plätze (Amt 68)	8.062,92	12.000,00	0,00	-12.000,00	0,00	0,00	12.000,00	0,00	
- • 72120400	Unterhaltung der Friedhofsanlagen und -wege	39.468,92	48.000,00	26.024,15	-21.975,85	0,00	0,00	21.975,85	0,00	
- • 72120500	Unterhaltung Abwasserbeseitigung	386.669,58	700.000,00	217.086,94	-482.913,06	0,00	0,00	482.913,06	0,00	
- • 72210000	Unterhaltung des beweglichen Vermögens	179.004,30	227.100,00	128.802,88	-98.297,12	- 4.501,38	0,00	93.795,74	4.500,65	
- • 72210009	Unterhaltung des beweglichen Vermögens (BgA)	9.369,29	11.100,00	6.375,12	-4.724,88	0,00	0,00	4.724,88	0,00	
- • 72210010	Unterhaltung des beweglichen Vermögens (Amt 10)	359,25	0,00	697,39	697,39	0,00	0,00	- 697,39	0,00	
- • 72210032	Unterhaltung des beweglichen Vermögens (Amt 32)	121,19	200,00	67,06	-132,94	0,00	0,00	132,94	0,00	
- • 72210040	Unterhaltung des beweglichen Vermögens (Amt 40)	1.202,03	1.600,00	382,15	-1.217,85	0,00	0,00	1.217,85	0,00	
- • 72210061	Unterhaltung des beweglichen Vermögens (Amt 61)	0,00	20.000,00	0,00	-20.000,00	0,00	0,00	20.000,00	0,00	
- • 72210068	Unterhaltung des beweglichen Vermögens (Amt 68)	1.837,25	300,00	1.727,43	1.427,43	0,00	0,00	- 1.427,43	0,00	
- • 72220000	Erwerb von geringwertigen Vermögensgegenständen	294.053,61	1.395.900,00	692.127,23	-703.772,77	- 1.031.799,23	0,00	- 328.026,46	0,00	
- • 72220009	Erwerb von geringwertigen Vermögensgegenständen (BgA)	8.023,24	13.700,00	8.805,64	-4.894,36	0,00	0,00	4.894,36	0,00	
- • 72220010	Erwerb von geringwertigen Vermögensgegenständen (Amt 10)	6.753,24	16.300,00	7.735,01	-8.564,99	0,00	0,00	8.564,99	0,00	

Perioden: P1,P2,P3,P4,P5,P6,P7,P8,P9,P10,P11,P12

Gesamtfinanzrechnung mit Planvergleich

Nr.	Finanzrechnung Einzahlungs- und Auszahlungsarten	Ergebnis	Fortgeschrieb. Ansatz	Ergebnis	Vergleich Ergeb./ Ansatz (Sp. 3 - 2)	Ergänz. Fest- legungen im HH-Vollzug	Ermächtigungs- übertragung aus	verfügbare Mittel abzgl. Ergebnis	Ermächtigungs- übertragung ins Folgejahr
		2019 EUR	2020 EUR	2020 EUR	EUR	EUR	2019 EUR	EUR	EUR
		1	2 [1]	3	4	5 [2]	6	7 [3]	8 [4]
- • 72220011	Erwerb von geringwertigen Vermögensgegenständen Telekommunikation	967,60	31.500,00	7.500,11	-23.999,89	0,00	0,00	23.999,89	0,00
- • 72220032	Erwerb von geringwertigen Vermögensgegenständen (Amt 32)	419,17	900,00	384,28	-515,72	0,00	0,00	515,72	0,00
- • 72220040	Erwerb von geringwertigen Vermögensgegenständen (Amt 40)	493,24	1.500,00	299,00	-1.201,00	0,00	0,00	1.201,00	0,00
- • 72220061	Erwerb von geringwertigen Vermögensgegenständen (Amt 61)	0,00	2.000,00	0,00	-2.000,00	0,00	0,00	2.000,00	0,00
- • 72220068	Erwerb von geringwertigen Vermögensgegenständen (Amt 68)	0,00	300,00	316,03	16,03	0,00	0,00	- 16,03	0,00
- • 72310000	Mieten inkl. Mietnebenkosten und Pachten	340.078,00	393.000,00	344.338,56	-48.661,44	56.000,00	0,00	104.661,44	0,00
- • 72310001	Mieten für bewegliche Sachen	162.428,46	120.100,00	103.532,75	-16.567,25	0,00	0,00	16.567,25	0,00
- • 72310010	Mieten und Pachten städtischer Wohnungen	310.023,68	251.100,00	234.416,77	-16.683,23	0,00	0,00	16.683,23	0,00
- • 72310032	Mieten und Pachten (Amt 32)	300,00	300,00	0,00	-300,00	0,00	0,00	300,00	0,00
- • 72310065	Mieten und Pachten (Amt 65)	4.676,70	0,00	0,00	0,00	0,00	0,00	0,00	0,00
- • 72320000	Leasing	2.526,92	134.200,00	25.529,08	-108.670,92	0,00	0,00	108.670,92	0,00
- • 72410100	Auszahlung Heizung, Brennstoffe	1.091.092,69	1.192.600,00	1.041.663,22	-150.936,78	- 50.000,00	0,00	100.936,78	0,00
- • 72410120	Auszahlung für Strom	788.760,55	919.600,00	849.560,74	-70.039,26	0,00	0,00	70.039,26	0,00
- • 72410140	Auszahlung für Wasser/Abwasser	398.200,77	403.000,00	332.221,83	-70.778,17	0,00	0,00	70.778,17	0,00
- • 72410200	Auszahlung für Reinigung und Hygiene	235.007,77	220.500,00	357.547,51	137.047,51	138.377,51	0,00	1.330,00	0,00
- • 72410250	Auszahlungen Reinigung extern	1.737.251,22	1.632.100,00	1.628.506,26	-3.593,74	45.235,11	0,00	48.828,85	0,00
- • 72410259	Auszahlungen Reinigung extern (BgA)	18.060,50	20.200,00	9.485,80	-10.714,20	0,00	0,00	10.714,20	0,00
- • 72410261	Auszahlungen Reinigung extern (Amt 61)	14.449,09	77.000,00	18.086,95	-58.913,05	0,00	0,00	58.913,05	0,00
- • 72410300	Auszahlung Gebäudeversicherung	188.908,65	188.500,00	187.006,32	-1.493,68	0,00	0,00	1.493,68	0,00
- • 72410400	Leasingkräfte	223.155,47	130.000,00	103.710,10	-26.289,90	0,00	0,00	26.289,90	0,00
- • 72410900	Auszahlung Abgaben	378.386,65	384.500,00	375.902,69	-8.597,31	0,00	0,00	8.597,31	0,00
- • 72411000	Sonstige Bewirtschaftung von Grundstücken und Gebäuden	0,00	0,00	28.349,63	28.349,63	49.900,00	0,00	21.550,37	0,00
- • 72510100	Treib- und Schmierstoffe	145.567,91	159.200,00	121.848,85	-37.351,15	0,00	0,00	37.351,15	0,00
- • 72510200	Unterhaltung, Reparaturen	227.867,87	172.500,00	211.102,38	38.602,38	811,92	0,00	- 37.790,46	0,00
- • 72510300	Kfz- Versicherungen, Steuern	71.464,79	79.200,00	76.038,28	-3.161,72	0,00	0,00	3.161,72	0,00
- • 72610100	Dienst- und Schutzkleidung	68.490,38	197.500,00	98.363,76	-99.136,24	3.300,00	0,00	102.436,24	0,00

Perioden: P1,P2,P3,P4,P5,P6,P7,P8,P9,P10,P11,P12

Gesamtfinanzrechnung mit Planvergleich

Nr.	Finanzrechnung Einzahlungs- und Auszahlungsarten	Ergebnis	Fortgeschrieb. Ansatz	Ergebnis	Vergleich Ergeb./ Ansatz (Sp. 3 - 2)	Ergänz. Fest- legungen im HH-Vollzug	Ermächtigungs- übertragung aus	verfügbare Mittel abzgl. Ergebnis	Ermächtigungs- übertragung ins Folgejahr
		2019 EUR	2020 EUR	2020 EUR	EUR	EUR	2019 EUR	EUR	EUR
		1	2 [1]	3	4	5 [2]	6	7 [3]	8 [4]
- • 72610200	Aus- und Fortbildung	123.394,16	212.900,00	100.237,35	-112.662,65	- 2.000,00	0,00	110.662,65	7.558,21
- • 72610201	Ämterübergreifende Fortbildung	95.944,07	110.000,00	46.927,30	-63.072,70	0,00	0,00	63.072,70	0,00
- • 72610202	Aus- und Fortbildung "Qualitätsoffensive"	55.629,76	54.900,00	20.775,09	-34.124,91	0,00	0,00	34.124,91	0,00
- • 72610203	Auszahlungen Lehrgangskosten Verwaltungsfachangestellte	3.070,80	7.000,00	13.343,80	6.343,80	0,00	0,00	- 6.343,80	0,00
- • 72710000	Besondere Verwaltungs- und Betriebsauszahlungen	87.734,46	0,00	0,00	0,00	0,00	0,00	0,00	0,00
- • 72710100	Verwaltungs- und Betriebsauszahlungen	1.344.678,99	1.856.300,00	1.237.953,41	-618.346,59	- 78.775,56	0,00	539.571,03	6.173,98
- • 72710101	Verwaltungs- und Betriebsauszahlungen Obereisesheim	2.357,35	12.000,00	11.198,33	-801,67	0,00	0,00	801,67	0,00
- • 72710102	Verwaltungs- und Betriebsauszahlungen Dahenfeld	688,24	1.500,00	1.374,15	-125,85	0,00	0,00	125,85	0,00
- • 72710103	Verwaltungs- und Betriebsauszahlungen Amorbach	5.875,25	6.000,00	864,07	-5.135,93	0,00	0,00	5.135,93	0,00
- • 72710109	Verwaltungs- und Betriebsauszahlungen (BgA)	4.865,81	4.000,00	8.331,69	4.331,69	0,00	0,00	- 4.331,69	0,00
- • 72710110	Werbung und Öffentlichkeitsarbeit	94.909,71	109.400,00	140.511,98	31.111,98	20.000,00	0,00	- 11.111,98	0,00
- • 72710150	Bücherbeschaffung, Buchpflege	84.534,65	88.000,00	94.124,71	6.124,71	0,00	0,00	- 6.124,71	0,00
- • 72710200	Auszahlungen für EDV	581.237,65	728.400,00	653.580,80	-74.819,20	45.702,62	0,00	120.521,82	0,00
- • 72710201	Auszahlung für EDV (Budget)	109.953,27	70.900,00	75.674,18	4.774,18	0,00	0,00	- 4.774,18	0,00
- • 72710209	Auszahlung für EDV (BgA)	11.692,33	16.000,00	7.507,55	-8.492,45	0,00	0,00	8.492,45	0,00
- • 72710350	Brandfälle, Einsätze	96.705,48	39.700,00	78.623,30	38.923,30	0,00	0,00	- 38.923,30	0,00
- • 72710409	Auszahlungen für Kindergartenverpflegung (BgA)	535.904,11	640.000,00	391.630,43	-248.369,57	0,00	0,00	248.369,57	0,00
- • 72710500	Besondere schulische Auszahlungen	100.823,61	69.000,00	38.465,22	-30.534,78	0,00	0,00	30.534,78	0,00
- • 72710501	Sonstige spezielle Zweckauszahlungen als geschäftsführender Schulleiter	903,58	1.900,00	680,84	-1.219,16	0,00	0,00	1.219,16	0,00
- • 72710502	Bezugskosten Schulverpflegung	1.172,61	1.100,00	722,07	-377,93	0,00	0,00	377,93	0,00
- • 72710509	Auszahlungen für Schulkindverpflegung (BgA)	382.049,80	383.000,00	175.606,14	-207.393,86	- 58.442,35	0,00	148.951,51	0,00
- • 72740000	Lehr- und Unterrichtsmaterial	92.473,04	130.100,00	104.308,66	-25.791,34	- 9.731,40	0,00	16.059,94	0,00
- • 72750000	Lernmittel	295.554,16	288.100,00	239.487,96	-48.612,04	- 4.738,41	0,00	43.873,63	0,00
- • 72750100	Werk- und Arbeitsmaterial	70.667,84	75.400,00	44.809,83	-30.590,17	0,00	0,00	30.590,17	0,00

Perioden: P1,P2,P3,P4,P5,P6,P7,P8,P9,P10,P11,P12

Gesamtfinanzrechnung mit Planvergleich

Nr.	Finanzrechnung Einzahlungs- und Auszahlungsarten	Ergebnis	Fortgeschrieb. Ansatz	Ergebnis	Vergleich Ergeb./ Ansatz (Sp. 3 - 2)	Ergänz. Fest- legungen im HH-Vollzug	Ermächtigungs- übertragung aus	verfügbare Mittel abzgl. Ergebnis	Ermächtigungs- übertragung ins Folgejahr
		2019 EUR	2020 EUR	2020 EUR	EUR	EUR	2019 EUR	EUR	EUR
		1	2 [1]	3	4	5 [2]	6	7 [3]	8 [4]
-	• 72750150 Kauf von Büchern u.Unterrichtsmittel für Schüler	0,00	20.000,00	0,00	-20.000,00	0,00	0,00	20.000,00	0,00
-	• 72910000 Auszahlungen für sonstige Dienstleistungen	8.905,76	5.200,00	4.961,82	-238,18	0,00	0,00	238,18	0,00
-	• 72910100 Auszahlungen für sonstige Sach- und Dienstleistungen	762.596,41	1.443.300,00	878.861,20	-564.438,80	1.028.480,51	0,00	1.592.919,31	0,00
-	• 72910101 Auszahlungen für Fieber u. Corona Ambulanz	0,00	0,00	16.586,76	16.586,76	16.598,90	0,00	12,14	0,00
-	• 72910102 Sofortausstattungsprogramm	0,00	0,00	0,00	0,00	285.932,00	0,00	285.932,00	0,00
-	• 72910110 Auszahlungen für sonstige Sach- und Dienstleistungen (außerhalb budgetierter Einrichtungen)	21.220,90	33.000,00	7.756,30	-25.243,70	0,00	0,00	25.243,70	0,00
-	• 72910150 Kommunales Energiemanagement	2.544,48	0,00	0,00	0,00	0,00	0,00	0,00	0,00
-	• 72910200 Betriebliches Gesundheitswesen	97.826,43	120.000,00	86.751,59	-33.248,41	- 3.300,00	0,00	29.948,41	0,00
-	• 72910201 Maßnahmen der Arbeitssicherheit	37.144,98	90.000,00	131.812,10	41.812,10	42.156,04	0,00	343,94	0,00
-	• 72910300 Dozenten honorare	507.142,30	440.000,00	416.581,04	-23.418,96	0,00	0,00	23.418,96	23.767,46
-	• 72910409 Auszahlungen für Essen auf Rädern (BgA)	0,00	0,00	29.115,82	29.115,82	0,00	0,00	- 29.115,82	0,00
13	- Zinsen und ähnliche Auszahlungen	12.178,65	2.800,00	2.535,00	-265,00	0,00	0,00	265,00	0,00
-	• 75990000 Sonstige Finanzauszahlungen	12.178,65	2.800,00	2.535,00	-265,00	0,00	0,00	265,00	0,00
14	- Transferauszahlungen (ohne Investitionszuschüsse)	43.988.614,65	55.955.100,00	57.505.608,69	1.550.508,69	178.509,00	0,00	- 1.371.999,69	0,00
-	• 73110000 Zuweisungen an das Land	7.718,00	7.500,00	9.277,62	1.777,62	1.833,00	0,00	55,38	0,00
-	• 73130000 Zuweisungen an Zweckverbände, Gemeindeverwaltungsverbände u. dgl.	2.981.714,43	2.986.000,00	3.310.310,02	324.310,02	0,00	0,00	- 324.310,02	0,00
-	• 73150000 Zuschüsse an verbundene Unternehmen, sonstige Beteiligungen und Sondervermögen	3.057.000,00	3.105.000,00	4.197.918,00	1.092.918,00	169.009,00	0,00	- 923.909,00	0,00
-	• 73170000 Zuschüsse an private Unternehmen	1.618.439,30	2.166.000,00	1.863.409,54	-302.590,46	0,00	0,00	302.590,46	0,00
-	• 73180000 Zuschüsse an übrige Bereiche	1.571.672,01	2.439.100,00	2.186.315,07	-252.784,93	7.667,00	0,00	260.451,93	0,00
-	• 73180100 Zuschüsse Sportförderung	462.895,94	490.000,00	413.823,31	-76.176,69	0,00	0,00	76.176,69	0,00
-	• 73410000 Gewerbesteuerumlage	11.749.466,18	7.186.000,00	8.098.815,76	912.815,76	0,00	0,00	- 912.815,76	0,00
-	• 73710000 Allgemeine Umlagen an das Land	9.798.918,20	18.381.000,00	18.259.519,50	-121.480,50	0,00	0,00	121.480,50	0,00
-	• 73720000 Allgemeine Umlagen an Gemeinden und Gemeindeverbände	11.883.088,00	18.166.000,00	18.165.326,00	-674,00	0,00	0,00	674,00	0,00

Perioden: P1,P2,P3,P4,P5,P6,P7,P8,P9,P10,P11,P12

Gesamtfinanzrechnung mit Planvergleich

Nr.	Finanzrechnung Einzahlungs- und Auszahlungsarten	Ergebnis	Fortgeschrieb. Ansatz	Ergebnis	Vergleich Ergeb./ Ansatz (Sp. 3 - 2)	Ergänz. Fest- legungen im HH-Vollzug	Ermächtigungs- übertragung aus	verfügbare Mittel abzgl. Ergebnis	Ermächtigungs- übertragung ins Folgejahr
		2019 EUR	2020 EUR	2020 EUR	EUR	EUR	2019 EUR	EUR	EUR
		1	2 [1]	3	4	5 [2]	6	7 [3]	8 [4]
-	• 73730000 Allgemeine Umlagen an Zweckverbände, Gemeindeverwaltungsverbände u. dgl.	687.051,97	618.900,00	456.525,73	-162.374,27	0,00	0,00	162.374,27	0,00
-	• 73780000 Allgemeine Umlagen an übrige Bereiche	8.471,68	9.000,00	10.627,20	1.627,20	0,00	0,00	- 1.627,20	0,00
-	• 73910000 Sonstige Transferauszahlungen	567,94	600,00	567,94	-32,06	0,00	0,00	32,06	0,00
-	• 73910100 Verzinsung von Steuerrückerstattungen	161.611,00	400.000,00	533.173,00	133.173,00	0,00	0,00	- 133.173,00	0,00
15	- Sonstige haushaltswirksame Auszahlungen	2.438.775,73	2.993.500,00	2.347.945,75	-645.554,25	242.225,17	0,00	887.779,42	0,00
-	• 74110000 Sonstige Personal- und Versorgungsauszahlungen	111.674,38	92.500,00	109.353,13	16.853,13	0,00	0,00	- 16.853,13	0,00
-	• 74110100 Auszahlungen für Stellenausschreibungen	0,00	243.300,00	129.437,34	-113.862,66	- 74.034,72	0,00	39.827,94	0,00
-	• 74110101 Essenzuschuss?	1.005,24	1.100,00	350,04	-749,96	0,00	0,00	749,96	0,00
-	• 74110102 Förderung der Betriebsgemeinschaft	8.411,68	8.000,00	958,79	-7.041,21	0,00	0,00	7.041,21	0,00
-	• 74110150 Mitarbeiter werben Mitarbeiter	0,00	20.000,00	0,00	-20.000,00	0,00	0,00	20.000,00	0,00
-	• 74110160 Personalmarketingmaßnahmen Fachkräftegewinnung	0,00	0,00	134.794,69	134.794,69	90.000,00	0,00	- 44.794,69	0,00
-	• 74210000 Auszahlungen für ehrenamtliche und sonstige Tätigkeit	295.528,89	290.900,00	236.245,72	-54.654,28	0,00	0,00	54.654,28	0,00
-	• 74220001 Verfügungsmittel Oberbürgermeister	4.669,65	5.000,00	1.449,86	-3.550,14	0,00	0,00	3.550,14	0,00
-	• 74220002 Verfügungsmittel Bürgermeister	387,96	1.000,00	364,43	-635,57	0,00	0,00	635,57	0,00
-	• 74290000 Sonstige Auszahlungen für die Inanspruchnahme von Rechten und Diensten	118.924,93	184.950,00	166.896,53	-18.053,47	102.000,00	0,00	120.053,47	0,00
-	• 74310000 Geschäftsauszahlungen	200.103,79	333.000,00	250.831,26	-82.168,74	- 11.875,57	0,00	70.293,17	0,00
-	• 74310040 Auszahlungen Essen auf Rädern	0,00	0,00	52,39	52,39	0,00	0,00	- 52,39	0,00
-	• 74310100 Bücher und Zeitschriften	49.684,53	50.550,00	43.538,91	-7.011,09	0,00	0,00	7.011,09	0,00
-	• 74310110 Auszahlungen für Bürobedarf	70.917,53	72.100,00	75.287,98	3.187,98	15.000,00	0,00	11.812,02	0,00
-	• 74310210 Porto	156.495,27	178.400,00	125.813,10	-52.586,90	0,00	0,00	52.586,90	0,00
-	• 74310220 Telekommunikationsgebühren	88.042,17	102.600,00	86.003,06	-16.596,94	- 546,54	0,00	16.050,40	0,00
-	• 74310221 Telekommunikation (Budget)	15.345,52	28.700,00	13.763,25	-14.936,75	0,00	0,00	14.936,75	0,00
-	• 74310230 Telekommunikation Hausmeister	3.049,62	3.000,00	146,94	-2.853,06	0,00	0,00	2.853,06	0,00
-	• 74310240 GEZ und Kabelanschlussgebühren	17.495,88	22.100,00	18.243,48	-3.856,52	0,00	0,00	3.856,52	0,00
-	• 74310300 Öffentliche Bekanntmachung	77.714,79	45.100,00	12.890,18	-32.209,82	0,00	0,00	32.209,82	0,00
-	• 74310350 Auszahlungen für Stellenausschreibungen	303.672,00	0,00	17.039,62	17.039,62	0,00	0,00	- 17.039,62	0,00
-	• 74310400 Dienstfahrten, Reisekosten	38.920,02	50.800,00	21.819,38	-28.980,62	0,00	0,00	28.980,62	0,00

Perioden: P1,P2,P3,P4,P5,P6,P7,P8,P9,P10,P11,P12

Gesamtfinanzrechnung mit Planvergleich

Nr.	Finanzrechnung Einzahlungs- und Auszahlungsarten	Ergebnis	Fortgeschrieb. Ansatz	Ergebnis	Vergleich Ergeb./ Ansatz (Sp. 3 - 2)	Ergänz. Fest- legungen im HH-Vollzug	Ermächtigungs- übertragung aus	verfügbare Mittel abzgl. Ergebnis	Ermächtigungs- übertragung ins Folgejahr		
		2019 EUR	2020 EUR	2020 EUR	EUR	EUR	2019 EUR	EUR	EUR		
		1	2 [1]	3	4	5 [2]	6	7 [3]	8 [4]		
-	• 74310410	Fahrtkostenpauschalen	0,00	1.600,00	0,00	-1.600,00	0,00	0,00	1.600,00	0,00	
-	• 74310500	Sachverständigen-, Gerichts- und ähnliche Kosten	331.822,32	649.100,00	392.958,73	-256.141,27	120.806,00	0,00	376.947,27	0,00	
-	• 74310900	Vermischte Auszahlungen	21.291,46	24.200,00	21.752,41	-2.447,59	0,00	0,00	2.447,59	0,00	
-	• 74410000	Versicherungen, Schadensfälle, Sonderabgaben	385.339,49	426.000,00	398.821,59	-27.178,41	0,00	0,00	27.178,41	0,00	
-	• 74410009	Steuern	62.568,73	20.000,00	-7.775,96	-27.775,96	0,00	0,00	27.775,96	0,00	
-	• 74510000	Erstattungen für Aufwendungen von Dritten aus laufender Verwaltungstätigkeit an das Land	0,00	2.000,00	0,00	-2.000,00	0,00	0,00	2.000,00	0,00	
-	• 74520000	Erstattungen für Aufwendungen von Dritten aus laufender Verwaltungstätigkeit an Gemeinden und Gemeindeverbände	15.719,16	53.200,00	14.557,49	-38.642,51	0,00	0,00	38.642,51	0,00	
-	• 74530000	Erstattungen für Aufwendungen von Dritten aus laufender Verwaltungstätigkeit an Zweckverbände, Gemeindeverwaltungsverbände und dgl.	0,00	25.000,00	24.061,70	-938,30	0,00	0,00	938,30	0,00	
-	• 74580000	Erstattungen für Aufwendungen von Dritten aus laufender Verwaltungstätigkeit an übrige Bereiche	59.990,72	59.300,00	58.289,71	-1.010,29	876,00	0,00	1.886,29	0,00	
16	= Summe der Auszahlungen aus laufender Verwaltungstätigkeit		98.812.429,06	118.134.100,00	113.999.696,85	-4.134.403,15	923.042,63	0,00	5.057.445,78	42.000,30	
17	= Zahlungsmittelüberschuss/-bedarf der Ergebnisrechnung		41.254.706,38	22.123.400,00	46.888.692,04	24.765.292,04	520.512,60	0,00	-24.244.779,44	- 42.000,30	
18	+ Einzahlungen aus Investitionszuwendungen		1.326.036,53	1.977.000,00	401.242,99	-1.575.757,01	0,00	0,00	1.575.757,01	0,00	
	+	• 68100000	Investitionszuweisungen vom Bund	0,00	720.000,00	0,00	-720.000,00	0,00	0,00	720.000,00	0,00
	+	• 68110000	Investitionszuweisungen vom Land	1.312.316,00	1.257.000,00	401.100,00	-855.900,00	0,00	0,00	855.900,00	0,00
	+	• 68170000	Investitionszuschüsse von privaten Unternehmen	856,80	0,00	142,99	142,99	0,00	0,00	- 142,99	0,00
	+	• 68180000	Investitionszuschüsse von übrigen Bereichen	12.863,73	0,00	0,00	0,00	0,00	0,00	0,00	0,00
19	+ Einzahlungen aus Investitionsbeiträgen und ähnlichen Entgelten für Investitionstätigkeit		80.700,05	325.000,00	-40.763,39	-365.763,39	0,00	0,00	365.763,39	0,00	
	+	• 68910000	Beiträge und ähnliche Entgelte	80.700,05	325.000,00	-40.763,39	-365.763,39	0,00	0,00	365.763,39	0,00
20	+ Einzahlungen aus der Veräußerung von Sachvermögen		1.590.439,88	4.338.000,00	3.055.761,31	-1.282.238,69	0,00	0,00	1.282.238,69	0,00	

Perioden: P1,P2,P3,P4,P5,P6,P7,P8,P9,P10,P11,P12

Gesamtfinanzrechnung mit Planvergleich

Nr.	Finanzrechnung Einzahlungs- und Auszahlungsarten	Ergebnis	Fortgeschrieb. Ansatz	Ergebnis	Vergleich Ergeb./ Ansatz (Sp. 3 - 2)	Ergänz. Fest- legungen im HH-Vollzug	Ermächtigungs- übertragung aus	verfügbare Mittel abzgl. Ergebnis	Ermächtigungs- übertragung ins Folgejahr	
		2019 EUR	2020 EUR	2020 EUR	EUR	EUR	2019 EUR	EUR	EUR	
		1	2 [1]	3	4	5 [2]	6	7 [3]	8 [4]	
	+ • 68210000	Einzahlungen aus der Veräußerung von Grundstücken und Gebäuden	1.590.439,88	4.338.000,00	3.049.104,43	-1.288.895,57	0,00	0,00	1.288.895,57	0,00
	+ • 68210300	Einzahlungen aus Ersatzleistungen von Vermögensschäden an Grundstücken und Gebäuden	0,00	0,00	1.736,88	1.736,88	0,00	0,00	- 1.736,88	0,00
	+ • 68312000	Einzahlungen aus der Veräußerung von beweglichen Vermögensgegenständen oberhalb der Wertgrenze nach § 38 Abs. 4 GemHVO	0,00	0,00	4.920,00	4.920,00	0,00	0,00	- 4.920,00	0,00
21	+ Einzahlungen aus der Veräußerung von Finanzvermögen		1.508.265,00	1.471.500,00	1.555.176,94	83.676,94	0,00	0,00	- 83.676,94	0,00
	+ • 68530000	Einzahlungen aus der Veräußerung von Beteiligungen an Zweckverbänden und sonstigen Anteilsrechten	1.251.924,00	1.252.000,00	1.260.155,26	8.155,26	0,00	0,00	- 8.155,26	0,00
	+ • 68628000	Einzahlungen aus der Veräußerung von Kapitalmarktpapieren bei sonstigen inländischen Bereichen	0,00	0,00	155.153,00	155.153,00	0,00	0,00	- 155.153,00	0,00
	+ • 68850000	Rückflüsse von Ausleihungen an verbundene Unternehmen, sonstigen Beteiligungen und Sondervermögen	121.928,67	123.800,00	123.767,91	-32,09	0,00	0,00	32,09	0,00
	+ • 68880000	Rückflüsse von Ausleihungen an sonstige inländische Bereiche	134.412,33	95.700,00	16.100,77	-79.599,23	0,00	0,00	79.599,23	0,00
22	+ Einzahlungen sonstige Investitionstätigkeit		36.747,84	0,00	20.000,00	20.000,00	0,00	0,00	- 20.000,00	0,00
	+ • 68710000	Einzahlungen aus der Abwicklung von Baumaßnahmen	36.747,84	0,00	20.000,00	20.000,00	0,00	0,00	- 20.000,00	0,00
23	= Summe der Einzahlungen aus Investitionstätigkeit		4.542.189,30	8.111.500,00	4.991.417,85	-3.120.082,15	0,00	0,00	3.120.082,15	0,00
24	- Auszahlungen für den Erwerb von Grundstücken und Gebäuden		1.857.585,51	2.946.000,00	1.953.845,32	-992.154,68	0,00	0,00	992.154,68	0,00
	- • 78210000	Auszahlungen für den Erwerb von Grundstücken und Gebäuden	1.857.585,51	2.946.000,00	1.953.845,32	-992.154,68	0,00	0,00	992.154,68	0,00
25	- Auszahlungen für Baumaßnahmen		5.967.777,98	21.332.000,00	13.043.494,28	-8.288.505,72	327.544,91	2.759.946,63	11.375.997,26	1.370.398,40
	- • 78710000	Hochbaumaßnahmen	4.440.343,03	12.100.000,00	8.760.492,78	-3.339.507,22	597.981,83	1.679.844,26	5.617.333,31	258.105,35
	- • 78720000	Tiefbaumaßnahmen	1.441.844,28	8.452.000,00	4.191.192,67	-4.260.807,33	- 424.500,00	946.846,19	4.783.153,52	1.026.502,17
	- • 78730000	Sonstige Baumaßnahmen	85.590,67	780.000,00	91.808,83	-688.191,17	154.063,08	133.256,18	975.510,43	85.790,88
26	- Auszahlungen für den Erwerb von beweglichen Sachvermögen		841.484,38	3.443.900,00	2.166.252,67	-1.277.647,33	474.211,03	72.000,00	1.823.858,36	188.363,51

Perioden: P1,P2,P3,P4,P5,P6,P7,P8,P9,P10,P11,P12

Gesamtfinanzrechnung mit Planvergleich

Nr.	Finanzrechnung Einzahlungs- und Auszahlungsarten	Ergebnis	Fortgeschrieb. Ansatz	Ergebnis	Vergleich Ergeb./ Ansatz (Sp. 3 - 2)	Ergänz. Fest- legungen im HH-Vollzug	Ermächtigungs- übertragung aus	verfügbare Mittel abzgl. Ergebnis	Ermächtigungs- übertragung ins Folgejahr
		2019 EUR	2020 EUR	2020 EUR	EUR	EUR	2019 EUR	EUR	EUR
		1	2 [1]	3	4	5 [2]	6	7 [3]	8 [4]
-	• 78312000 Auszahlungen für den Erwerb von beweglichen Vermögensgegenständen oberhalb der Wertgrenze	329.841,12	1.352.900,00	551.078,73	-801.821,27	- 36.649,53	50.000,00	815.171,74	89.456,45
-	• 78312040 Auszahlungen für den Erwerb von beweglichen Vermögensgegenständen oberhalb der Wertgrenze Amt 40	116.262,79	137.600,00	795.571,89	657.971,89	1.021.689,82	22.000,00	385.717,93	40.326,41
-	• 78312045 Auszahlungen für den Erwerb von beweglichen Vermögensgegenständen oberhalb der Wertgrenze (Budget)	44.448,25	181.400,00	112.863,43	-68.536,57	28.932,49	0,00	97.469,06	0,00
-	• 78312100 Auszahlungen für den Erwerb von Fahrzeugen	330.965,04	1.667.000,00	672.083,00	-994.917,00	- 524.500,00	0,00	470.417,00	58.580,65
-	• 78312200 Auszahlungen für den Erwerb von beweglichen Vermögensgegenständen oberhalb der Wertgrenze IT	19.967,18	105.000,00	34.655,62	-70.344,38	- 15.261,75	0,00	55.082,63	0,00
27	- Auszahlungen für den Erwerb von Finanzvermögen	3.975.001,00	2.824.000,00	4.426.941,73	1.602.941,73	1.830.991,00	0,00	228.049,27	0,00
-	• 78530000 Auszahlungen für den Erwerb von Beteiligungen an Zweckverbänden und sonstigen Anteilsrechten	1.686.752,00	1.592.000,00	1.477.030,07	-114.969,93	0,00	0,00	114.969,93	0,00
-	• 78540000 Auszahlung für den Erwerb von Sondervermögen	1.483.249,00	682.000,00	402.082,00	-279.918,00	- 169.009,00	0,00	110.909,00	0,00
-	• 78852000 Gewährung von Ausleihungen an verbundene Unternehmen, sonstige Beteiligungen und Sondervermögen Laufzeit über 1 Jahr	800.000,00	550.000,00	2.547.829,66	1.997.829,66	2.000.000,00	0,00	2.170,34	0,00
-	• 78882000 Gewährung Ausleihungen an sonstige inländische Bereiche Laufzeit über ein Jahr	5.000,00	0,00	0,00	0,00	0,00	0,00	0,00	0,00
28	- Auszahlungen für Investitionsförderungsmaßnahmen	1.083.249,00	1.923.300,00	464.877,40	-1.458.422,60	0,00	0,00	1.458.422,60	0,00
-	• 78120000 Zuweisungen und Zuschüsse für Investitionen von Gemeinden (GV)	602.649,68	1.300.000,00	4.721,47	-1.295.278,53	0,00	0,00	1.295.278,53	0,00
-	• 78130000 Zuweisungen und Zuschüsse für Investitionen an Zweckverbände, Gemeindeverwaltungsverbände und dgl.	351.578,61	280.800,00	200.789,48	-80.010,52	0,00	0,00	80.010,52	0,00
-	• 78170000 Zuweisungen und Zuschüsse für Investitionen an private Unternehmen	118.000,00	11.200,00	0,00	-11.200,00	0,00	0,00	11.200,00	0,00
-	• 78180000 Zuweisungen und Zuschüsse für Investitionen an übrige Bereiche	11.020,71	331.300,00	259.366,45	-71.933,55	0,00	0,00	71.933,55	0,00

Perioden: P1,P2,P3,P4,P5,P6,P7,P8,P9,P10,P11,P12

Gesamtfinanzrechnung mit Planvergleich

Nr.	Finanzrechnung Einzahlungs- und Auszahlungsarten	Ergebnis	Fortgeschrieb. Ansatz	Ergebnis	Vergleich Ergeb./ Ansatz (Sp. 3 - 2)	Ergänz. Fest- legungen im HH-Vollzug	Ermächtigungs- übertragung aus	verfügbare Mittel abzgl. Ergebnis	Ermächtigungs- übertragung ins Folgejahr
		2019 EUR	2020 EUR	2020 EUR	EUR	EUR	2019 EUR	EUR	EUR
		1	2 [1]	3	4	5 [2]	6	7 [3]	8 [4]
29	- Auszahlungen für immaterielle Vermögensgegenstände	238.928,95	299.000,00	158.908,60	-140.091,40	70.706,50	186.000,00	396.797,90	0,00
	- • 78311000 Auszahlungen für den Erwerb von immateriellen Vermögensgegenständen oberhalb der Wertgrenze	15.466,65	49.000,00	102.773,65	53.773,65	70.067,20	36.000,00	52.293,55	0,00
	- • 78311200 Auszahlungen für den Erwerb von immateriellen Vermögensgegenständen oberhalb der Wertgrenze IT	223.462,30	250.000,00	56.134,95	-193.865,05	639,30	150.000,00	344.504,35	0,00
30	= Summe der Auszahlungen aus Investitionstätigkeit	13.964.026,82	32.768.200,00	22.214.320,00	-10.553.880,00	2.703.453,44	3.017.946,63	16.275.280,07	1.558.761,91
31	= Finanzierungsmittelüberschuss/-bedarf aus Investitionstätigkeit	- 9.421.837,52	-24.656.700,00	-17.222.902,15	7.433.797,85	- 2.703.453,44	- 3.017.946,63	-13.155.197,92	- 1.558.761,91
32	= Finanzierungsmittelüberschuss/-bedarf	31.832.868,86	- 2.533.300,00	29.665.789,89	32.199.089,89	- 2.182.940,84	- 3.017.946,63	-37.399.977,36	- 1.600.762,21
33	+ Einzahlungen aus der Aufnahme von Krediten und wirtschaftlich vergleichbaren Vorgängen für Investitionen	2.900.000,00	2.000.000,00	1.551.536,41	-448.463,59	0,00	0,00	448.463,59	0,00
	+ • 69273000 Kreditaufnahmen für Investitionen bei Kreditinstituten Laufzeit über 5 Jahre	0,00	2.000.000,00	0,00	-2.000.000,00	0,00	0,00	2.000.000,00	0,00
	+ • 69930000 Rückflüsse von Darlehensforderungen (ohne Ausleihungen) an Zweckverbände, Gemeindeverwaltungsverbände und dgl.	1.400.000,00	0,00	1.300.000,00	1.300.000,00	0,00	0,00	- 1.300.000,00	0,00
	+ • 69950000 Rückflüsse von Darlehensforderungen (ohne Ausleihungen) an verbundene Unternehmen, sonstigen Beteiligungen und Sondervermögen	1.500.000,00	0,00	251.536,41	251.536,41	0,00	0,00	- 251.536,41	0,00
34	- Auszahlungen für die Tilgung von Krediten und wirtschaftlich vergleichbaren Vorgängen für Investitionen	3.500.601,00	0,00	950.000,00	950.000,00	0,00	0,00	- 950.000,00	0,00
	- • 79931000 Gewährung von Darlehen (ohne Ausleihungen) an Zweckverbänden, Gemeindeverwaltungsverbänden und dgl. Laufzeit bis einschl. 1 Jahr	1.750.000,00	0,00	650.000,00	650.000,00	0,00	0,00	- 650.000,00	0,00
	- • 79951000 Gewährung von Darlehen (ohne Ausleihungen) an verbundene Unternehmen, sonstigen Beteiligungen und Sondervermögen Laufzeit bis einschl. 1 Jahr	1.750.601,00	0,00	300.000,00	300.000,00	0,00	0,00	- 300.000,00	0,00
35	= Finanzierungsmittelüberschuss/-bedarf aus Finanzierungstätigkeit	- 600.601,00	2.000.000,00	601.536,41	-1.398.463,59	0,00	0,00	1.398.463,59	0,00

Perioden: P1,P2,P3,P4,P5,P6,P7,P8,P9,P10,P11,P12

Gesamtfinanzrechnung mit Planvergleich

Nr.	Finanzrechnung Einzahlungs- und Auszahlungsarten	Ergebnis	Fortgeschrieb. Ansatz	Ergebnis	Vergleich Ergeb./ Ansatz (Sp. 3 - 2)	Ergänz. Fest- legungen im HH-Vollzug	Ermächtigungs- übertragung aus	verfügbare Mittel abzgl. Ergebnis	Ermächtigungs- übertragung ins Folgejahr
		2019 EUR	2020 EUR	2020 EUR	EUR	EUR	2019 EUR	EUR	EUR
		1	2 [1]	3	4	5 [2]	6	7 [3]	8 [4]
36	= Änderung des Finanzmittelbestands zum Ende des Haushaltsjahres	31.232.267,86	- 533.300,00	30.267.326,30	30.800.626,30	- 2.182.940,84	- 3.017.946,63	-36.001.513,77	- 1.600.762,21
37	+ Haushaltsunwirksame Einzahlungen	57.269.360,26	0,00	81.682.508,25	81.682.508,25	0,00	0,00	-81.682.508,25	0,00
	+ • 67910000 Durchlaufende Gelder	12.557,13	0,00	0,00	0,00	0,00	0,00	0,00	0,00
	+ • 67910020 Sicherheitsverwahrung	256,61	0,00	0,00	0,00	0,00	0,00	0,00	0,00
	+ • 67910100 Verrechnung Versicherungen	88.071,29	0,00	47.496,00	47.496,00	0,00	0,00	- 47.496,00	0,00
	+ • 67910120 Gewerbezentralregisterauskünfte OA	869,91	0,00	536,58	536,58	0,00	0,00	- 536,58	0,00
	+ • 67910131 Führungszeugnisse Bürgerbüro	3.681,60	0,00	3.790,80	3.790,80	0,00	0,00	- 3.790,80	0,00
	+ • 67910132 Führungszeugnisse OV Obereisesheim	764,40	0,00	709,80	709,80	0,00	0,00	- 709,80	0,00
	+ • 67910133 Führungszeugnisse VwSt Amorbach	748,80	0,00	686,40	686,40	0,00	0,00	- 686,40	0,00
	+ • 67910134 Führungszeugnisse VwSt Dahenfeld	163,80	0,00	179,40	179,40	0,00	0,00	- 179,40	0,00
	+ • 67910141 EU-Führungszeugnisse Ordnungsamt	811,20	0,00	429,00	429,00	0,00	0,00	- 429,00	0,00
	+ • 67910142 EU-Führungszeugnisse Obereisesheim	0,00	0,00	23,40	23,40	0,00	0,00	- 23,40	0,00
	+ • 67910143 EU-Führungszeugnisse Amorbach	70,20	0,00	93,60	93,60	0,00	0,00	- 93,60	0,00
	+ • 67910210 Schülerbegleitung	57.558,20	0,00	66.793,70	66.793,70	0,00	0,00	- 66.793,70	0,00
	+ • 67910220 Schülerbeförderung	1.596,60	0,00	867,95	867,95	0,00	0,00	- 867,95	0,00
	+ • 67910230 Eingliederungshilfe	87.194,00	0,00	50.369,56	50.369,56	0,00	0,00	- 50.369,56	0,00
	+ • 67910400 Durchlaufende Gelder Amt 10	0,00	0,00	35.126,61	35.126,61	0,00	0,00	- 35.126,61	0,00
	+ • 67910420 Erstattung Personalumlage	20.637,99	0,00	0,00	0,00	0,00	0,00	0,00	0,00
	+ • 67910500 Kautionen	1.570,00	0,00	4.167,00	4.167,00	0,00	0,00	- 4.167,00	0,00
	+ • 67910530 Platzkautionen Märkte	900,00	0,00	0,00	0,00	0,00	0,00	0,00	0,00
	+ • 67910550 Kautions Chip Parkhäuser	1.010,00	0,00	470,00	470,00	0,00	0,00	- 470,00	0,00
	+ • 67910580 Kautionen OV Obereisesheim	3.220,00	0,00	700,00	700,00	0,00	0,00	- 700,00	0,00
	+ • 67911000 Debitorenbuchung	0,00	0,00	-245,40	-245,40	0,00	0,00	245,40	0,00
	+ • 67911010 Spenden	25.913,00	0,00	16.014,39	16.014,39	0,00	0,00	- 16.014,39	0,00
	+ • 67911020 Rückzahlung an Dritte	26.658,40	0,00	563.681,12	563.681,12	0,00	0,00	- 563.681,12	0,00
	+ • 67911030 Amtshilfe	30.410,20	0,00	17.849,07	17.849,07	0,00	0,00	- 17.849,07	0,00
	+ • 67911050 unklare Einzahlungen	4.180.754,97	0,00	441.483,74	441.483,74	0,00	0,00	- 441.483,74	0,00
	+ • 67911060 Einzahlungen ZS Bürgerbüro	26.084,39	0,00	10.639,99	10.639,99	0,00	0,00	- 10.639,99	0,00
	+ • 67911500 Jagdsteuer, Fischereiabgabe an LRA	5.568,00	0,00	4.480,00	4.480,00	0,00	0,00	- 4.480,00	0,00
	+ • 67911900 Müllmarkenverkauf	754.335,30	0,00	717.592,20	717.592,20	0,00	0,00	- 717.592,20	0,00

Perioden: P1,P2,P3,P4,P5,P6,P7,P8,P9,P10,P11,P12

Gesamtfinanzrechnung mit Planvergleich

Nr.	Finanzrechnung Einzahlungs- und Auszahlungsarten	Ergebnis	Fortgeschrieb. Ansatz	Ergebnis	Vergleich Ergeb./ Ansatz (Sp. 3 - 2)	Ergänz. Fest- legungen im HH-Vollzug	Ermächtigungs- übertragung aus	verfügbare Mittel abzgl. Ergebnis	Ermächtigungs- übertragung ins Folgejahr
		2019 EUR	2020 EUR	2020 EUR	EUR	EUR	2019 EUR	EUR	EUR
		1	2 [1]	3	4	5 [2]	6	7 [3]	8 [4]
	+ • 67911910 Provision Müllmarkenverkauf	33.357,24	0,00	34.272,72	34.272,72	0,00	0,00	- 34.272,72	0,00
	+ • 67911920 Kassendifferenzen Müllmarkenverkauf Bürgerbüro	24,00	0,00	370,00	370,00	0,00	0,00	- 370,00	0,00
	+ • 67911930 Provision Müllmarkenverkauf Bürgerbüro	0,00	0,00	4.919,21	4.919,21	0,00	0,00	- 4.919,21	0,00
	+ • 67912010 Lohnsteuer	4.724.097,94	0,00	4.826.166,56	4.826.166,56	0,00	0,00	- 4.826.166,56	0,00
	+ • 67912020 Kindergeld	- 293.518,00	0,00	0,00	0,00	0,00	0,00	0,00	0,00
	+ • 67912030 Sozialversicherung	9.578.064,66	0,00	10.065.382,30	10.065.382,30	0,00	0,00	-10.065.382,30	0,00
	+ • 67912040 ZVK Stuttgart - Umlage	2.171.410,15	0,00	2.321.795,24	2.321.795,24	0,00	0,00	- 2.321.795,24	0,00
	+ • 67912041 Privatrente ZVK	33.166,00	0,00	29.533,50	29.533,50	0,00	0,00	- 29.533,50	0,00
	+ • 67912042 Zukunftssicherung I	69.601,28	0,00	69.074,50	69.074,50	0,00	0,00	- 69.074,50	0,00
	+ • 67912043 Pensionskasse Sparkasse	101.358,44	0,00	93.392,93	93.392,93	0,00	0,00	- 93.392,93	0,00
	+ • 67912050 Lohn- und Gehaltspfändungen	20.388,21	0,00	19.990,23	19.990,23	0,00	0,00	- 19.990,23	0,00
	+ • 67912060 Zahlbarmachung Löhne und Gehälter	17.117.340,46	0,00	17.736.326,15	17.736.326,15	0,00	0,00	-17.736.326,15	0,00
	+ • 67912061 Zahlbarmachung VWL	137.504,23	0,00	135.321,78	135.321,78	0,00	0,00	- 135.321,78	0,00
	+ • 67912062 Zahlbarmachung Betriebskasse	11.355,00	0,00	11.308,50	11.308,50	0,00	0,00	- 11.308,50	0,00
	+ • 67912070 Maschinelle Überzahlungen	202,54	0,00	-60,44	-60,44	0,00	0,00	60,44	0,00
	+ • 67912071 Manuelle Überweisungen / Überzahlungen	14.147,10	0,00	-3.550,88	-3.550,88	0,00	0,00	3.550,88	0,00
	+ • 67912080 Interne Vorschüsse	20.644,98	0,00	31.071,95	31.071,95	0,00	0,00	- 31.071,95	0,00
	+ • 67919010 Umsatzsteuer Stadtwerke	2.666.749,96	0,00	2.824.061,02	2.824.061,02	0,00	0,00	- 2.824.061,02	0,00
	+ • 67919020 Umsatzsteuer AquaToll	206.257,65	0,00	260.212,71	260.212,71	0,00	0,00	- 260.212,71	0,00
	+ • 67940000 Geldanlagen	15.000.000,00	0,00	40.999.900,00	40.999.900,00	0,00	0,00	-40.999.900,00	0,00
	+ • 67970000 Einzahlungen aus Umsatzsteuer	325.802,43	0,00	239.085,36	239.085,36	0,00	0,00	- 239.085,36	0,00
38	- Haushaltsunwirksame Auszahlungen	93.302.184,57	0,00	122.033.043,19	122.033.043,19	0,00	0,00	*****	0,00
	- • 77910000 Durchlaufende Gelder	180,00	0,00	210,00	210,00	0,00	0,00	- 210,00	0,00
	- • 77910010 Sicherheitseinbehalte	2.550,01	0,00	-2.550,01	-2.550,01	0,00	0,00	2.550,01	0,00
	- • 77910020 Sicherheitsverwahrung	67.106,61	0,00	0,00	0,00	0,00	0,00	0,00	0,00
	- • 77910100 Verrechnung Versicherungen	87.402,11	0,00	89.388,90	89.388,90	0,00	0,00	- 89.388,90	0,00
	- • 77910120 Gewerbezentralregisterauskünfte OA	520,32	0,00	918,69	918,69	0,00	0,00	- 918,69	0,00
	- • 77910131 Führungszeugnisse Bürgerbüro	1.638,00	0,00	5.608,20	5.608,20	0,00	0,00	- 5.608,20	0,00
	- • 77910132 Führungszeugnisse OV Obereisesheim	764,40	0,00	717,60	717,60	0,00	0,00	- 717,60	0,00
	- • 77910133 Führungszeugnisse VwSt Amorbach	795,60	0,00	702,00	702,00	0,00	0,00	- 702,00	0,00

Perioden: P1,P2,P3,P4,P5,P6,P7,P8,P9,P10,P11,P12

Gesamtfinanzrechnung mit Planvergleich

Nr.	Finanzrechnung Einzahlungs- und Auszahlungsarten	Ergebnis	Fortgeschrieb. Ansatz	Ergebnis	Vergleich Ergeb./ Ansatz (Sp. 3 - 2)	Ergänz. Fest- legungen im HH-Vollzug	Ermächtigungs- übertragung aus	verfügbare Mittel abzgl. Ergebnis	Ermächtigungs- übertragung ins Folgejahr
		2019 EUR	2020 EUR	2020 EUR	EUR	EUR	2019 EUR	EUR	EUR
		1	2 [1]	3	4	5 [2]	6	7 [3]	8 [4]
- • 77910134	Führungszeugnisse VwSt Dahenfeld	156,00	0,00	23,40	23,40	0,00	0,00	- 23,40	0,00
- • 77910141	EU-Führungszeugnisse Ordnungsamt	507,00	0,00	795,60	795,60	0,00	0,00	- 795,60	0,00
- • 77910142	EU-Führungszeugnisse Obereisesheim	7,80	0,00	23,40	23,40	0,00	0,00	- 23,40	0,00
- • 77910143	EU-Führungszeugnisse Amorbach	70,20	0,00	85,80	85,80	0,00	0,00	- 85,80	0,00
- • 77910210	Schülerbegleitung	57.517,50	0,00	59.189,50	59.189,50	0,00	0,00	- 59.189,50	0,00
- • 77910220	Schülerbeförderung	1.244,70	0,00	1.323,25	1.323,25	0,00	0,00	- 1.323,25	0,00
- • 77910230	Eingliederungshilfe	92.158,50	0,00	59.420,74	59.420,74	0,00	0,00	- 59.420,74	0,00
- • 77910400	Durchlaufende Gelder Amt 10	23.973,09	0,00	28.340,65	28.340,65	0,00	0,00	- 28.340,65	0,00
- • 77910500	Kautionen	0,00	0,00	460,00	460,00	0,00	0,00	- 460,00	0,00
- • 77910530	Platzkautionen Märkte	900,00	0,00	0,00	0,00	0,00	0,00	0,00	0,00
- • 77910550	Kaution Chip Parkhäuser	620,00	0,00	30,00	30,00	0,00	0,00	- 30,00	0,00
- • 77910580	Kautionen OV Obereisesheim	2.970,00	0,00	950,00	950,00	0,00	0,00	- 950,00	0,00
- • 77911010	Spenden	40.115,73	0,00	16.674,02	16.674,02	0,00	0,00	- 16.674,02	0,00
- • 77911020	Rückzahlung an Dritte	26.658,40	0,00	558.892,07	558.892,07	0,00	0,00	- 558.892,07	0,00
- • 77911030	Amtshilfe	30.459,05	0,00	17.849,07	17.849,07	0,00	0,00	- 17.849,07	0,00
- • 77911050	unklare Einzahlungen	4.208.478,23	0,00	443.787,89	443.787,89	0,00	0,00	- 443.787,89	0,00
- • 77911060	Einzahlungen ZS Bürgerbüro	26.084,39	0,00	10.639,99	10.639,99	0,00	0,00	- 10.639,99	0,00
- • 77911500	Jagdsteuer, Fischereiabgabe an LRA	5.648,00	0,00	4.480,00	4.480,00	0,00	0,00	- 4.480,00	0,00
- • 77911900	Müllmarkenverkauf	727.153,20	0,00	744.844,00	744.844,00	0,00	0,00	- 744.844,00	0,00
- • 77911910	Provision Müllmarkenverkauf	33.238,67	0,00	27.970,50	27.970,50	0,00	0,00	- 27.970,50	0,00
- • 77911920	Kassendifferenzen Müllmarkenverkauf Bürgerbüro	0,00	0,00	394,00	394,00	0,00	0,00	- 394,00	0,00
- • 77911930	Provision Müllmarkenverkauf Bürgerbüro	0,00	0,00	4.919,21	4.919,21	0,00	0,00	- 4.919,21	0,00
- • 77912010	Lohnsteuer	4.721.819,64	0,00	4.807.313,27	4.807.313,27	0,00	0,00	- 4.807.313,27	0,00
- • 77912020	Kindergeld	- 323.830,00	0,00	0,00	0,00	0,00	0,00	0,00	0,00
- • 77912030	Sozialversicherung	9.578.064,66	0,00	10.065.382,30	10.065.382,30	0,00	0,00	-10.065.382,30	0,00
- • 77912040	ZVK Stuttgart - Umlage	2.171.410,15	0,00	2.321.795,24	2.321.795,24	0,00	0,00	- 2.321.795,24	0,00
- • 77912041	Privatrente ZVK	33.166,00	0,00	29.533,50	29.533,50	0,00	0,00	- 29.533,50	0,00
- • 77912042	Zukunftssicherung I	69.601,28	0,00	69.074,50	69.074,50	0,00	0,00	- 69.074,50	0,00
- • 77912043	Pensionskasse Sparkasse	101.358,44	0,00	93.392,93	93.392,93	0,00	0,00	- 93.392,93	0,00
- • 77912050	Lohn- und Gehaltspfändungen	20.388,21	0,00	19.990,23	19.990,23	0,00	0,00	- 19.990,23	0,00

Perioden: P1,P2,P3,P4,P5,P6,P7,P8,P9,P10,P11,P12

Gesamtfinanzrechnung mit Planvergleich

Nr.	Finanzrechnung Einzahlungs- und Auszahlungsarten	Ergebnis	Fortgeschrieb. Ansatz	Ergebnis	Vergleich Ergeb./ Ansatz (Sp. 3 - 2)	Ergänz. Fest- legungen im HH-Vollzug	Ermächtigungs- übertragung aus	verfügbare Mittel abzgl. Ergebnis	Ermächtigungs- übertragung ins Folgejahr
		2019 EUR	2020 EUR	2020 EUR	EUR	EUR	2019 EUR	EUR	EUR
		1	2 [1]	3	4	5 [2]	6	7 [3]	8 [4]
-	• 77912060 Zahlbarmachung Löhne und Gehälter	17.117.340,46	0,00	17.736.246,25	17.736.246,25	0,00	0,00	-17.736.246,25	0,00
-	• 77912061 Zahlbarmachung VWL	137.504,23	0,00	135.281,78	135.281,78	0,00	0,00	- 135.281,78	0,00
-	• 77912062 Zahlbarmachung Betriebskasse	11.355,00	0,00	11.308,50	11.308,50	0,00	0,00	- 11.308,50	0,00
-	• 77912071 Manuelle Überweisungen / Überzahlungen	13.512,00	0,00	1.692,40	1.692,40	0,00	0,00	- 1.692,40	0,00
-	• 77912080 Interne Vorschüsse	20.644,98	0,00	30.883,07	30.883,07	0,00	0,00	- 30.883,07	0,00
-	• 77919010 Umsatzsteuer Stadtwerke	2.636.335,52	0,00	3.740.495,87	3.740.495,87	0,00	0,00	- 3.740.495,87	0,00
-	• 77919020 Umsatzsteuer AquaToll	212.385,08	0,00	261.061,06	261.061,06	0,00	0,00	- 261.061,06	0,00
-	• 77940000 Geldanlagen	51.000.000,00	0,00	80.400.000,00	80.400.000,00	0,00	0,00	-80.400.000,00	0,00
-	• 77970000 Auszahlungen aus Vorsteuer	342.211,41	0,00	233.503,82	233.503,82	0,00	0,00	- 233.503,82	0,00
39	= Überschuss/Bedarf aus haushaltsunwirksamen Einzahlungen und Auszahlungen	-36.032.824,31	0,00	-40.350.534,94	-40.350.534,94	0,00	0,00	40.350.534,94	0,00
40	Anfangsbestand an Zahlungsmitteln	26.968.438,16	0,00	22.167.881,71	22.167.881,71	0,00	0,00	-22.167.881,71	0,00
41	+ /- Veränderung des Bestandes an Zahlungsmitteln	- 4.800.556,45	- 533.300,00	-10.083.208,64	-9.549.908,64	- 2.182.940,84	- 3.017.946,63	4.349.021,17	- 1.600.762,21
42	= Endbestand an Zahlungsmitteln zum Ende des Haushaltsjahres	22.167.881,71	- 533.300,00	12.084.673,07	12.617.973,07	- 2.182.940,84	- 3.017.946,63	-17.818.860,54	- 1.600.762,21
43	den voraussichtlichen Bestand an inneren Darlehen zum Jahresende	0,00	0,00	0,00	0,00	0,00	0,00	0,00	0,00

1) Ansatz inkl. aller Nachtragshaushalte (übertragene Ermächtigungen und die Nutzung der Deckungsfähigkeit nach § 20 Abs. 5 GemHO berühren den Ansatz nicht)

2) Über- und außerplanmäßige Aufwendungen, Haushaltswirtschaftliche Sperren, Inanspruchnahmen von Deckungsfähigkeiten

3) = verfügbare Mittel (Spalte 2 + 5 + 6) - Ergebnis (Spalte 3)

4) Übertragbarkeit nach § 21 GemHVO festzustellen

5) Anfangs- und Endbestand an Zahlungsmitteln sind keine Planungsgrößen

Ergebnis- und Finanzrechnung 2020

nach Teilhaushalten
und
Produkten

Teilhaushalt 01: Zentrale Steuerung
Verantwortlich: Herr Hertwig

Produkt	Bezeichnung
11.10.0000	Steuerung
11.10.0010	Verwaltungsgebäude
11.11.0000	Geschäftsführung für den Gemeinderat
11.13.0000	Rechnungsprüfung
11.14.0300	Personalrat inkl. Schwerbehindertenvertretung
11.14.1000	Bürgerschaftliches Engagement
11.30.0000	Presse- und Öffentlichkeitsarbeit
57.10.0000	Wirtschaftsförderung
57.50.0000	Stadtmarketing

Perioden: P1,P2,P3,P4,P5,P6,P7,P8,P9,P10,P11,P12

Teilergebnisrechnung mit Planvergleich

Teilhaushalt 01 Steuerung

Nr.	Teilergebnisrechnung Ertrags- und Aufwandsarten	Ergebnis	Fortgeschrieb. Ansatz	Ergebnis	Vergleich Ergeb. / Ansatz (Sp. 3 - 2)	Ergänz. Fest- legungen im HH-Vollzug	Ermächtigungs- übertragung aus	verfügbare Mittel abzgl. Ergebnis	Ermächtigungs- übertragung ins Folgejahr
		2019 EUR	2020 EUR	2020 EUR	EUR	EUR	2019 EUR	EUR	EUR
		1	2	3	4	5	6	7	8
1	Steuern und ähnliche Abgaben	0,00	0,00	0,00	0,00	0,00	0,00	0,00	0,00
2	+ Zuweisungen und Zuwendungen, Umlagen	0,00	0,00	0,00	0,00	0,00	0,00	0,00	0,00
3	+ Aufgelöste Investitionszuwendungen und -beiträge	0,00	0,00	0,00	0,00	0,00	0,00	0,00	0,00
4	+ Sonstige Transfererträge	0,00	0,00	0,00	0,00	0,00	0,00	0,00	0,00
5	+ Entgelte für öffentliche Leistungen oder Einrichtungen	1.544,00	1.400,00	435,00	-965,00	0,00	0,00	965,00	0,00
6	+ Sonstige privatrechtliche Leistungsentgelte	46.279,19	41.900,00	46.544,42	4.644,42	0,00	0,00	-4.644,42	0,00
7	+ Kostenerstattungen und Kostenumlagen	20.235,77	20.200,00	54.666,93	34.466,93	0,00	0,00	-34.466,93	0,00
8	+ Zinsen und ähnliche Erträge	1.296,79	1.900,00	1.007,13	-892,87	0,00	0,00	892,87	0,00
9	+ Aktivierte Eigenleistungen und Bestandsveränderungen	0,00	0,00	0,00	0,00	0,00	0,00	0,00	0,00
10	+ Sonstige ordentliche Erträge	0,00	0,00	0,00	0,00	0,00	0,00	0,00	0,00
11	= Anteilige ordentliche Erträge	69.355,75	65.400,00	102.653,48	37.253,48	0,00	0,00	-37.253,48	0,00
12	- Personalaufwendungen	1.634.379,78	1.742.100,00	1.736.617,19	-5.482,81	0,00	0,00	5.482,81	0,00
13	- Versorgungsaufwendungen	53.838,33	0,00	52.031,25	52.031,25	0,00	0,00	-52.031,25	0,00
14	- Aufwendungen für Sach- und Dienstleistungen	951.704,93	1.101.900,00	1.408.914,64	307.014,64	300.260,25	0,00	-6.754,39	0,00
15	- Abschreibungen	359.625,15	366.000,00	355.137,26	-10.862,74	0,00	0,00	10.862,74	0,00
16	- Zinsen und ähnliche Aufwendungen	0,00	0,00	0,00	0,00	0,00	0,00	0,00	0,00
17	- Transferaufwendungen	45.925,00	43.800,00	53.750,00	9.950,00	9.500,00	0,00	-450,00	0,00
18	- Sonstige ordentliche Aufwendungen	155.668,16	143.200,00	107.117,25	-36.082,75	0,00	0,00	36.082,75	0,00
19	= Anteilige ordentliche Aufwendungen	3.201.141,35	3.397.000,00	3.713.567,59	316.567,59	309.760,25	0,00	-6.807,34	0,00
20	= Anteiliges ordentliches Ergebnis	- 3.131.785,60	-3.331.600,00	-3.610.914,11	-279.314,11	-309.760,25	0,00	-30.446,14	0,00
21	+ Erträge aus internen Leistungen	11.970,66	1.582.300,00	1.824.924,96	242.624,96	0,00	0,00	-242.624,96	0,00
22	- Aufwendungen für interne Leistungen	435.963,61	603.600,00	394.629,63	-208.970,37	0,00	0,00	208.970,37	0,00
23	- Kalkulatorische Kosten	0,00	0,00	0,00	0,00	0,00	0,00	0,00	0,00
24	= Kalkulatorisches Ergebnis	- 423.992,95	978.700,00	1.430.295,33	451.595,33	0,00	0,00	-451.595,33	0,00
25	= Nettoressourcenbedarf/-überschuss	- 3.555.778,55	-2.352.900,00	-2.180.618,78	172.281,22	-309.760,25	0,00	-482.041,47	0,00

Perioden: P1,P2,P3,P4,P5,P6,P7,P8,P9,P10,P11,P12

Teilfinanzrechnung mit Planvergleich

Teilhaushalt 01 Steuerung

Nr.	Teilfinanzrechnung Einzahlungs- und Auszahlungsarten	Ergebnis	Fortgeschrieb. Ansatz	Ergebnis	Vergleich Ergeb./ Ansatz Sp. 3 - 2)	Ergänz. Fest- legungen im HH-Vollzug	Ermächtigungs- übertragung aus	verfügbare Mittel abzgl. Ergebnis	Ermächtigungs- übertragung ins Folgejahr
		2019 EUR	2020 EUR	2020 EUR	EUR	EUR	2019 EUR	EUR	EUR
		1	2	3	4	5	6	7	8
1	+ Summe der Einzahlungen aus laufender Verwaltungstätigkeit	67.587,81	65.400,00	69.752,51	4.352,51	0,00	0,00	-4.352,51	0,00
2	- Summe der Auszahlungen aus laufender Verwaltungstätigkeit	2.785.155,61	3.031.000,00	3.295.541,75	264.541,75	329.760,25	0,00	65.218,50	0,00
3	= Anteiliger Zahlungsmittelüberschuss/Zahlungsmittelbedarf aus laufender Verwaltungstätigkeit (Saldo aus Nr. 1 und 2)	- 2.717.567,80	-2.965.600,00	-3.225.789,24	-260.189,24	-329.760,25	0,00	-69.571,01	0,00
4	+ Einzahlungen aus Investitionszuwendungen	0,00	0,00	0,00	0,00	0,00	0,00	0,00	0,00
5	+ Einzahlungen aus Investitionsbeiträgen und ähnlichen Entgelten für Investitionstätigkeit	0,00	0,00	0,00	0,00	0,00	0,00	0,00	0,00
6	+ Einzahlungen aus der Veräußerung von Sachvermögen	0,00	0,00	0,00	0,00	0,00	0,00	0,00	0,00
7	+ Einzahlungen aus der Veräußerung von Finanzvermögen	0,00	0,00	0,00	0,00	0,00	0,00	0,00	0,00
8	+ Einzahlungen für sonstige Investitionstätigkeit	0,00	0,00	0,00	0,00	0,00	0,00	0,00	0,00
9	= Summe der Einzahlungen aus Investitionstätigkeit (Summe aus Nr. 4 bis 8)	0,00	0,00	0,00	0,00	0,00	0,00	0,00	0,00
10	- Auszahlungen für den Erwerb von Grundstücken und Gebäuden	0,00	0,00	0,00	0,00	0,00	0,00	0,00	0,00
11	- Auszahlungen für Baumaßnahmen	29.438,08	0,00	33.226,88	33.226,88	0,00	258.561,92	225.335,04	0,00
12	- Auszahlungen für den Erwerb von beweglichem Sachvermögen	2.294,09	90.000,00	114.504,27	24.504,27	78.362,30	0,00	53.858,03	0,00
13	- Auszahlungen für den Erwerb von Finanzvermögen	0,00	0,00	0,00	0,00	0,00	0,00	0,00	0,00
14	- Auszahlungen für Investitionsförderungsmaßnahmen	0,00	0,00	0,00	0,00	0,00	0,00	0,00	0,00
15	- Auszahlungen für den Erwerb von immateriellen Vermögensgegenständen	0,00	0,00	0,00	0,00	0,00	0,00	0,00	0,00
16	= Summe der Auszahlungen aus Investitionstätigkeit (Summe aus Nr. 10 bis 15)	31.732,17	90.000,00	147.731,15	57.731,15	78.362,30	258.561,92	279.193,07	0,00
17	= Anteiliger Finanzierungsmittelüberschuss/-bedarf aus Investitionstätigkeit (saldo aus Nr. 9 und 16)	- 31.732,17	-90.000,00	-147.731,15	-57.731,15	-78.362,30	-258.561,92	-279.193,07	0,00
18	= Anteiliger Finanzierungsmittelüberschuss/-bedarf (Summe aus Nr. 3 und 17)	- 2.749.299,97	-3.055.600,00	-3.373.520,39	-317.920,39	-408.122,55	-258.561,92	-348.764,08	0,00

Perioden: P1,P2,P3,P4,P5,P6,P7,P8,P9,P10,P11,P12

Teilergebnisrechnung mit Planvergleich

11.10.0000 Steuerung

Nr.	Teilergebnisrechnung Ertrags- und Aufwandsarten	Ergebnis	Fortgeschrieb. Ansatz	Ergebnis	Vergleich Ergeb. / Ansatz (Sp. 3 - 2)	Ergänz. Fest- legungen im HH-Vollzug	Ermächtigungs- übertragung aus	verfügbare Mittel abzgl. Ergebnis	Ermächtigungs- übertragung ins Folgejahr
		2019 EUR	2020 EUR	2020 EUR	EUR	EUR	2019 EUR	EUR	EUR
		1	2	3	4	5	6	7	8
1	Steuern und ähnliche Abgaben	0,00	0,00	0,00	0,00	0,00	0,00	0,00	0,00
2	+ Zuweisungen und Zuwendungen, Umlagen	0,00	0,00	0,00	0,00	0,00	0,00	0,00	0,00
3	+ Aufgelöste Investitionszuwendungen und -beiträge	0,00	0,00	0,00	0,00	0,00	0,00	0,00	0,00
4	+ Sonstige Transfererträge	0,00	0,00	0,00	0,00	0,00	0,00	0,00	0,00
5	+ Entgelte für öffentliche Leistungen oder Einrichtungen	0,00	0,00	0,00	0,00	0,00	0,00	0,00	0,00
6	+ Sonstige privatrechtliche Leistungsentgelte	8.089,34	2.100,00	19.573,28	17.473,28	0,00	0,00	-17.473,28	0,00
7	+ Kostenerstattungen und Kostenumlagen	885,35	0,00	32.734,47	32.734,47	0,00	0,00	-32.734,47	0,00
8	+ Zinsen und ähnliche Erträge	0,00	0,00	0,00	0,00	0,00	0,00	0,00	0,00
9	+ Aktivierte Eigenleistungen und Bestandsveränderungen	0,00	0,00	0,00	0,00	0,00	0,00	0,00	0,00
10	+ Sonstige ordentliche Erträge	0,00	0,00	0,00	0,00	0,00	0,00	0,00	0,00
11	= Anteilige ordentliche Erträge	8.974,69	2.100,00	52.307,75	50.207,75	0,00	0,00	-50.207,75	0,00
12	- Personalaufwendungen	798.371,57	814.200,00	821.561,06	7.361,06	0,00	0,00	-7.361,06	0,00
13	- Versorgungsaufwendungen	39.786,84	0,00	41.625,00	41.625,00	0,00	0,00	-41.625,00	0,00
14	- Aufwendungen für Sach- und Dienstleistungen	58.416,08	75.000,00	98.028,54	23.028,54	20.000,00	0,00	-3.028,54	0,00
15	- Abschreibungen	2.990,89	2.900,00	1.729,52	-1.170,48	0,00	0,00	1.170,48	0,00
16	- Zinsen und ähnliche Aufwendungen	0,00	0,00	0,00	0,00	0,00	0,00	0,00	0,00
17	- Transferaufwendungen	11.575,00	0,00	0,00	0,00	0,00	0,00	0,00	0,00
18	- Sonstige ordentliche Aufwendungen	102.917,45	103.000,00	86.014,35	-16.985,65	0,00	0,00	16.985,65	0,00
19	= Anteilige ordentliche Aufwendungen	1.014.057,83	995.100,00	1.048.958,47	53.858,47	20.000,00	0,00	-33.858,47	0,00
20	= Anteiliges ordentliches Ergebnis	- 1.005.083,14	-993.000,00	-996.650,72	-3.650,72	-20.000,00	0,00	-16.349,28	0,00
21	+ Erträge aus internen Leistungen	885,35	993.000,00	1.016.677,47	23.677,47	0,00	0,00	-23.677,47	0,00
22	- Aufwendungen für interne Leistungen	144.322,68	210.400,00	20.026,75	-190.373,25	0,00	0,00	190.373,25	0,00
23	- Kalkulatorische Kosten	0,00	0,00	0,00	0,00	0,00	0,00	0,00	0,00
24	= Kalkulatorisches Ergebnis	- 143.437,33	782.600,00	996.650,72	214.050,72	0,00	0,00	-214.050,72	0,00
25	= Nettoressourcenbedarf/-überschuss	- 1.148.520,47	-210.400,00	0,00	210.400,00	-20.000,00	0,00	-230.400,00	0,00

Perioden: P1,P2,P3,P4,P5,P6,P7,P8,P9,P10,P11,P12

Teilfinanzrechnung mit Planvergleich

11.10.0000 Steuerung

Nr.	Teilfinanzrechnung Einzahlungs- und Auszahlungsarten	Ergebnis	Fortgeschrieb. Ansatz	Ergebnis	Vergleich Ergeb./ Ansatz Sp. 3 - 2)	Ergänz. Fest- legungen im HH-Vollzug	Ermächtigungs- übertragung aus	verfügbare Mittel abzgl. Ergebnis	Ermächtigungs- übertragung ins Folgejahr
		2019 EUR	2020 EUR	2020 EUR	EUR	EUR	2019 EUR	EUR	EUR
		1	2	3	4	5	6	7	8
1	+ Summe der Einzahlungen aus laufender Verwaltungstätigkeit	8.089,34	2.100,00	20.486,63	18.386,63	0,00	0,00	-18.386,63	0,00
2	- Summe der Auszahlungen aus laufender Verwaltungstätigkeit	1.004.512,41	992.200,00	1.048.538,30	56.338,30	40.000,00	0,00	-16.338,30	0,00
3	= Anteiliger Zahlungsmittelüberschuss/Zahlungsmittelbedarf aus laufender Verwaltungstätigkeit (Saldo aus Nr. 1 und 2)	- 996.423,07	-990.100,00	-1.028.051,67	-37.951,67	-40.000,00	0,00	-2.048,33	0,00
4	+ Einzahlungen aus Investitionszuwendungen	0,00	0,00	0,00	0,00	0,00	0,00	0,00	0,00
5	+ Einzahlungen aus Investitionsbeiträgen und ähnlichen Entgelten für Investitionstätigkeit	0,00	0,00	0,00	0,00	0,00	0,00	0,00	0,00
6	+ Einzahlungen aus der Veräußerung von Sachvermögen	0,00	0,00	0,00	0,00	0,00	0,00	0,00	0,00
7	+ Einzahlungen aus der Veräußerung von Finanzvermögen	0,00	0,00	0,00	0,00	0,00	0,00	0,00	0,00
8	+ Einzahlungen für sonstige Investitionstätigkeit	0,00	0,00	0,00	0,00	0,00	0,00	0,00	0,00
9	= Summe der Einzahlungen aus Investitionstätigkeit (Summe aus Nr. 4 bis 8)	0,00	0,00	0,00	0,00	0,00	0,00	0,00	0,00
10	- Auszahlungen für den Erwerb von Grundstücken und Gebäuden	0,00	0,00	0,00	0,00	0,00	0,00	0,00	0,00
11	- Auszahlungen für Baumaßnahmen	0,00	0,00	0,00	0,00	0,00	0,00	0,00	0,00
12	- Auszahlungen für den Erwerb von beweglichem Sachvermögen	2.294,09	5.000,00	2.982,58	-2.017,42	0,00	0,00	2.017,42	0,00
13	- Auszahlungen für den Erwerb von Finanzvermögen	0,00	0,00	0,00	0,00	0,00	0,00	0,00	0,00
14	- Auszahlungen für Investitionsförderungsmaßnahmen	0,00	0,00	0,00	0,00	0,00	0,00	0,00	0,00
15	- Auszahlungen für den Erwerb von immateriellen Vermögensgegenständen	0,00	0,00	0,00	0,00	0,00	0,00	0,00	0,00
16	= Summe der Auszahlungen aus Investitionstätigkeit (Summe aus Nr. 10 bis 15)	2.294,09	5.000,00	2.982,58	-2.017,42	0,00	0,00	2.017,42	0,00
17	= Anteiliger Finanzierungsmittelüberschuss/-bedarf aus Investitionstätigkeit (saldo aus Nr. 9 und 16)	- 2.294,09	-5.000,00	-2.982,58	2.017,42	0,00	0,00	-2.017,42	0,00
18	= Anteiliger Finanzierungsmittelüberschuss/-bedarf (Summe aus Nr. 3 und 17)	- 998.717,16	-995.100,00	-1.031.034,25	-35.934,25	-40.000,00	0,00	-4.065,75	0,00

Perioden: P1,P2,P3,P4,P5,P6,P7,P8,P9,P10,P11,P12

Finanzrechnung der Investitionsmaßnahmen

Nr.	Teilinvestitionsrechnung Einzahlungs- und Auszahlungsarten	Ergebnis	Fortgeschrieb. Ansatz	Ergebnis	Vergleich Ergeb./ Ansatz (Sp. 3 - 2)	Ergänz. Fest- legungen im HH-Vollzug	Ermächtigungs- übertragung aus	verfügbare Mittel abzgl. Ergebnis	Ermächtigungs- übertragung ins Folgejahr
		2019 EUR	2020 EUR	2020 EUR	EUR	EUR	2019 EUR	EUR	EUR
		1	2	3	4	5	6	7	8
Produkt: 11.10.0000-Steuerung									
Maßnahme: 001-Steuerung allgemein									
1	+ Einzahlungen aus Investitionszuwendungen	0,00	0,00	0,00	0,00	0,00	0,00	0,00	0,00
2	+ Einzahlungen aus Investitionsbeiträgen und ähnlichen Entgelten für Investitionstätigkeit	0,00	0,00	0,00	0,00	0,00	0,00	0,00	0,00
3	+ Einzahlungen aus der Veräußerung von Sachvermögen	0,00	0,00	0,00	0,00	0,00	0,00	0,00	0,00
4	+ Einzahlungen aus der Veräußerung von Finanzvermögen	0,00	0,00	0,00	0,00	0,00	0,00	0,00	0,00
5	+ Einzahlungen für sonstige Investitionstätigkeit	0,00	0,00	0,00	0,00	0,00	0,00	0,00	0,00
6	= Summe der Einzahlungen aus Investitionstätigkeit	0,00	0,00	0,00	0,00	0,00	0,00	0,00	0,00
7	- Auszahlungen für den Erwerb von Grundstücken und Gebäuden	0,00	0,00	0,00	0,00	0,00	0,00	0,00	0,00
8	- Auszahlungen für Baumaßnahmen	0,00	0,00	0,00	0,00	0,00	0,00	0,00	0,00
9	- Auszahlungen für den Erwerb von beweglichem Sachvermögen	0,00	0,00	0,00	0,00	0,00	0,00	0,00	0,00
10	- Auszahlungen für den Erwerb von Finanzvermögen	0,00	0,00	0,00	0,00	0,00	0,00	0,00	0,00
11	- Auszahlungen für Investitionsförderungsmaßnahmen	0,00	0,00	0,00	0,00	0,00	0,00	0,00	0,00
12	- Auszahlungen für den Erwerb von immateriellen Vermögensgegenständen	0,00	0,00	0,00	0,00	0,00	0,00	0,00	0,00
13	= Summe der Auszahlungen aus Investitionstätigkeit (Summe aus Nr. 7 bis 12)	0,00	0,00	0,00	0,00	0,00	0,00	0,00	0,00
14	= Saldo aus Investitionstätigkeit (saldo aus Nr. 6 und 13)	0,00	0,00	0,00	0,00	0,00	0,00	0,00	0,00
15	- Aktivierte Eigenleistungen	0,00	0,00	0,00	0,00	0,00	0,00	0,00	0,00
16	= Gesamtkosten der Maßnahme (Summe aus Nr. 13 und 15)	0,00	0,00	0,00	0,00	0,00	0,00	0,00	0,00

Perioden: P1,P2,P3,P4,P5,P6,P7,P8,P9,P10,P11,P12

Finanzrechnung der Investitionsmaßnahmen

Nr.	Teilinvestitionsrechnung Einzahlungs- und Auszahlungsarten	Ergebnis	Fortgeschrieb. Ansatz	Ergebnis	Vergleich Ergeb./ Ansatz (Sp. 3 - 2)	Ergänz. Fest- legungen im HH-Vollzug	Ermächtigungs- übertragung aus	verfügbare Mittel abzgl. Ergebnis	Ermächtigungs- übertragung ins Folgejahr
		2019 EUR	2020 EUR	2020 EUR	EUR	EUR	2019 EUR	EUR	EUR
		1	2	3	4	5	6	7	8
Produkt: 11.10.0000-Steuerung									
Maßnahme: 002-Büro OB und BM									
1	+ Einzahlungen aus Investitionszuwendungen	0,00	0,00	0,00	0,00	0,00	0,00	0,00	0,00
2	+ Einzahlungen aus Investitionsbeiträgen und ähnlichen Entgelten für Investitionstätigkeit	0,00	0,00	0,00	0,00	0,00	0,00	0,00	0,00
3	+ Einzahlungen aus der Veräußerung von Sachvermögen	0,00	0,00	0,00	0,00	0,00	0,00	0,00	0,00
4	+ Einzahlungen aus der Veräußerung von Finanzvermögen	0,00	0,00	0,00	0,00	0,00	0,00	0,00	0,00
5	+ Einzahlungen für sonstige Investitionstätigkeit	0,00	0,00	0,00	0,00	0,00	0,00	0,00	0,00
6	= Summe der Einzahlungen aus Investitionstätigkeit	0,00	0,00	0,00	0,00	0,00	0,00	0,00	0,00
7	- Auszahlungen für den Erwerb von Grundstücken und Gebäuden	0,00	0,00	0,00	0,00	0,00	0,00	0,00	0,00
8	- Auszahlungen für Baumaßnahmen	0,00	0,00	0,00	0,00	0,00	0,00	0,00	0,00
9	- Auszahlungen für den Erwerb von beweglichem Sachvermögen	2.294,09	5.000,00	2.982,58	-2.017,42	0,00	0,00	2.017,42	0,00
10	- Auszahlungen für den Erwerb von Finanzvermögen	0,00	0,00	0,00	0,00	0,00	0,00	0,00	0,00
11	- Auszahlungen für Investitionsförderungsmaßnahmen	0,00	0,00	0,00	0,00	0,00	0,00	0,00	0,00
12	- Auszahlungen für den Erwerb von immateriellen Vermögensgegenständen	0,00	0,00	0,00	0,00	0,00	0,00	0,00	0,00
13	= Summe der Auszahlungen aus Investitionstätigkeit (Summe aus Nr. 7 bis 12)	2.294,09	5.000,00	2.982,58	-2.017,42	0,00	0,00	2.017,42	0,00
14	= Saldo aus Investitionstätigkeit (saldo aus Nr. 6 und 13)	- 2.294,09	-5.000,00	-2.982,58	2.017,42	0,00	0,00	-2.017,42	0,00
15	- Aktivierte Eigenleistungen	0,00	0,00	0,00	0,00	0,00	0,00	0,00	0,00
16	= Gesamtkosten der Maßnahme (Summe aus Nr. 13 und 15)	- 2.294,09	-5.000,00	-2.982,58	2.017,42	0,00	0,00	-2.017,42	0,00

Perioden: P1,P2,P3,P4,P5,P6,P7,P8,P9,P10,P11,P12

Teilergebnisrechnung mit Planvergleich

11.10.0010 Verwaltungsgebäude

Nr.	Teilergebnisrechnung Ertrags- und Aufwandsarten	Ergebnis	Fortgeschrieb. Ansatz	Ergebnis	Vergleich Ergeb. / Ansatz (Sp. 3 - 2)	Ergänz. Fest- legungen im HH-Vollzug	Ermächtigungs- übertragung aus	verfügbare Mittel abzgl. Ergebnis	Ermächtigungs- übertragung ins Folgejahr
		2019 EUR	2020 EUR	2020 EUR	EUR	EUR	2019 EUR	EUR	EUR
		1	2	3	4	5	6	7	8
1	Steuern und ähnliche Abgaben	0,00	0,00	0,00	0,00	0,00	0,00	0,00	0,00
2	+ Zuweisungen und Zuwendungen, Umlagen	0,00	0,00	0,00	0,00	0,00	0,00	0,00	0,00
3	+ Aufgelöste Investitionszuwendungen und -beiträge	0,00	0,00	0,00	0,00	0,00	0,00	0,00	0,00
4	+ Sonstige Transfererträge	0,00	0,00	0,00	0,00	0,00	0,00	0,00	0,00
5	+ Entgelte für öffentliche Leistungen oder Einrichtungen	0,00	0,00	0,00	0,00	0,00	0,00	0,00	0,00
6	+ Sonstige privatrechtliche Leistungsentgelte	16.448,48	17.000,00	15.551,40	-1.448,60	0,00	0,00	1.448,60	0,00
7	+ Kostenerstattungen und Kostenumlagen	0,00	0,00	0,00	0,00	0,00	0,00	0,00	0,00
8	+ Zinsen und ähnliche Erträge	0,00	0,00	0,00	0,00	0,00	0,00	0,00	0,00
9	+ Aktivierte Eigenleistungen und Bestandsveränderungen	0,00	0,00	0,00	0,00	0,00	0,00	0,00	0,00
10	+ Sonstige ordentliche Erträge	0,00	0,00	0,00	0,00	0,00	0,00	0,00	0,00
11	= Anteilige ordentliche Erträge	16.448,48	17.000,00	15.551,40	-1.448,60	0,00	0,00	1.448,60	0,00
12	- Personalaufwendungen	203.855,68	222.800,00	166.348,21	-56.451,79	0,00	0,00	56.451,79	0,00
13	- Versorgungsaufwendungen	0,00	0,00	0,00	0,00	0,00	0,00	0,00	0,00
14	- Aufwendungen für Sach- und Dienstleistungen	588.535,43	525.600,00	873.795,44	348.195,44	357.480,58	0,00	9.285,14	0,00
15	- Abschreibungen	352.906,19	351.700,00	348.918,16	-2.781,84	0,00	0,00	2.781,84	0,00
16	- Zinsen und ähnliche Aufwendungen	0,00	0,00	0,00	0,00	0,00	0,00	0,00	0,00
17	- Transferaufwendungen	0,00	0,00	0,00	0,00	0,00	0,00	0,00	0,00
18	- Sonstige ordentliche Aufwendungen	5.657,81	3.200,00	2.791,29	-408,71	0,00	0,00	408,71	0,00
19	= Anteilige ordentliche Aufwendungen	1.150.955,11	1.103.300,00	1.391.853,10	288.553,10	357.480,58	0,00	68.927,48	0,00
20	= Anteiliges ordentliches Ergebnis	- 1.134.506,63	-1.086.300,00	-1.376.301,70	-290.001,70	-357.480,58	0,00	-67.478,88	0,00
21	+ Erträge aus internen Leistungen	0,00	0,00	0,00	0,00	0,00	0,00	0,00	0,00
22	- Aufwendungen für interne Leistungen	141.424,96	126.700,00	245.319,24	118.619,24	0,00	0,00	-118.619,24	0,00
23	- Kalkulatorische Kosten	0,00	0,00	0,00	0,00	0,00	0,00	0,00	0,00
24	= Kalkulatorisches Ergebnis	- 141.424,96	-126.700,00	-245.319,24	-118.619,24	0,00	0,00	118.619,24	0,00
25	= Nettoressourcenbedarf/-überschuss	- 1.275.931,59	-1.213.000,00	-1.621.620,94	-408.620,94	-357.480,58	0,00	51.140,36	0,00

Perioden: P1,P2,P3,P4,P5,P6,P7,P8,P9,P10,P11,P12

Teilfinanzrechnung mit Planvergleich

11.10.0010 Verwaltungsgebäude

Nr.	Teilfinanzrechnung Einzahlungs- und Auszahlungsarten	Ergebnis	Fortgeschrieb. Ansatz	Ergebnis	Vergleich Ergeb./ Ansatz Sp. 3 - 2)	Ergänz. Fest- legungen im HH-Vollzug	Ermächtigungs- übertragung aus	verfügbare Mittel abzgl. Ergebnis	Ermächtigungs- übertragung ins Folgejahr
		2019 EUR	2020 EUR	2020 EUR	EUR	EUR	2019 EUR	EUR	EUR
		1	2	3	4	5	6	7	8
1	+ Summe der Einzahlungen aus laufender Verwaltungstätigkeit	16.448,48	17.000,00	15.551,40	-1.448,60	0,00	0,00	1.448,60	0,00
2	- Summe der Auszahlungen aus laufender Verwaltungstätigkeit	765.955,04	751.600,00	1.034.718,66	283.118,66	357.480,58	0,00	74.361,92	0,00
3	= Anteiliger Zahlungsmittelüberschuss/Zahlungsmittelbedarf aus laufender Verwaltungstätigkeit (Saldo aus Nr. 1 und 2)	- 749.506,56	-734.600,00	-1.019.167,26	-284.567,26	-357.480,58	0,00	-72.913,32	0,00
4	+ Einzahlungen aus Investitionszuwendungen	0,00	0,00	0,00	0,00	0,00	0,00	0,00	0,00
5	+ Einzahlungen aus Investitionsbeiträgen und ähnlichen Entgelten für Investitionstätigkeit	0,00	0,00	0,00	0,00	0,00	0,00	0,00	0,00
6	+ Einzahlungen aus der Veräußerung von Sachvermögen	0,00	0,00	0,00	0,00	0,00	0,00	0,00	0,00
7	+ Einzahlungen aus der Veräußerung von Finanzvermögen	0,00	0,00	0,00	0,00	0,00	0,00	0,00	0,00
8	+ Einzahlungen für sonstige Investitionstätigkeit	0,00	0,00	0,00	0,00	0,00	0,00	0,00	0,00
9	= Summe der Einzahlungen aus Investitionstätigkeit (Summe aus Nr. 4 bis 8)	0,00	0,00	0,00	0,00	0,00	0,00	0,00	0,00
10	- Auszahlungen für den Erwerb von Grundstücken und Gebäuden	0,00	0,00	0,00	0,00	0,00	0,00	0,00	0,00
11	- Auszahlungen für Baumaßnahmen	29.438,08	0,00	33.226,88	33.226,88	0,00	258.561,92	225.335,04	0,00
12	- Auszahlungen für den Erwerb von beweglichem Sachvermögen	0,00	35.000,00	0,00	-35.000,00	0,00	0,00	35.000,00	0,00
13	- Auszahlungen für den Erwerb von Finanzvermögen	0,00	0,00	0,00	0,00	0,00	0,00	0,00	0,00
14	- Auszahlungen für Investitionsförderungsmaßnahmen	0,00	0,00	0,00	0,00	0,00	0,00	0,00	0,00
15	- Auszahlungen für den Erwerb von immateriellen Vermögensgegenständen	0,00	0,00	0,00	0,00	0,00	0,00	0,00	0,00
16	= Summe der Auszahlungen aus Investitionstätigkeit (Summe aus Nr. 10 bis 15)	29.438,08	35.000,00	33.226,88	-1.773,12	0,00	258.561,92	260.335,04	0,00
17	= Anteiliger Finanzierungsmittelüberschuss/-bedarf aus Investitionstätigkeit (saldo aus Nr. 9 und 16)	- 29.438,08	-35.000,00	-33.226,88	1.773,12	0,00	-258.561,92	-260.335,04	0,00
18	= Anteiliger Finanzierungsmittelüberschuss/-bedarf (Summe aus Nr. 3 und 17)	- 778.944,64	-769.600,00	-1.052.394,14	-282.794,14	-357.480,58	-258.561,92	-333.248,36	0,00

Perioden: P1,P2,P3,P4,P5,P6,P7,P8,P9,P10,P11,P12

Finanzrechnung der Investitionsmaßnahmen

Nr.	Teilinvestitionsrechnung Einzahlungs- und Auszahlungsarten	Ergebnis	Fortgeschrieb. Ansatz	Ergebnis	Vergleich Ergeb./ Ansatz (Sp. 3 - 2)	Ergänz. Fest- legungen im HH-Vollzug	Ermächtigungs- übertragung aus	verfügbare Mittel abzgl. Ergebnis	Ermächtigungs- übertragung ins Folgejahr
		2019 EUR	2020 EUR	2020 EUR	EUR	EUR	2019 EUR	EUR	EUR
		1	2	3	4	5	6	7	8
Produkt: 11.10.0010-Verwaltungsgebäude									
Maßnahme: 001-Verwaltungsgebäude allgemein									
1	+ Einzahlungen aus Investitionszuwendungen	0,00	0,00	0,00	0,00	0,00	0,00	0,00	0,00
2	+ Einzahlungen aus Investitionsbeiträgen und ähnlichen Entgelten für Investitionstätigkeit	0,00	0,00	0,00	0,00	0,00	0,00	0,00	0,00
3	+ Einzahlungen aus der Veräußerung von Sachvermögen	0,00	0,00	0,00	0,00	0,00	0,00	0,00	0,00
4	+ Einzahlungen aus der Veräußerung von Finanzvermögen	0,00	0,00	0,00	0,00	0,00	0,00	0,00	0,00
5	+ Einzahlungen für sonstige Investitionstätigkeit	0,00	0,00	0,00	0,00	0,00	0,00	0,00	0,00
6	= Summe der Einzahlungen aus Investitionstätigkeit	0,00	0,00	0,00	0,00	0,00	0,00	0,00	0,00
7	- Auszahlungen für den Erwerb von Grundstücken und Gebäuden	0,00	0,00	0,00	0,00	0,00	0,00	0,00	0,00
8	- Auszahlungen für Baumaßnahmen	29.438,08	0,00	33.226,88	33.226,88	0,00	258.561,92	225.335,04	0,00
9	- Auszahlungen für den Erwerb von beweglichem Sachvermögen	0,00	35.000,00	0,00	-35.000,00	0,00	0,00	35.000,00	0,00
10	- Auszahlungen für den Erwerb von Finanzvermögen	0,00	0,00	0,00	0,00	0,00	0,00	0,00	0,00
11	- Auszahlungen für Investitionsförderungsmaßnahmen	0,00	0,00	0,00	0,00	0,00	0,00	0,00	0,00
12	- Auszahlungen für den Erwerb von immateriellen Vermögensgegenständen	0,00	0,00	0,00	0,00	0,00	0,00	0,00	0,00
13	= Summe der Auszahlungen aus Investitionstätigkeit (Summe aus Nr. 7 bis 12)	29.438,08	35.000,00	33.226,88	-1.773,12	0,00	258.561,92	260.335,04	0,00
14	= Saldo aus Investitionstätigkeit (saldo aus Nr. 6 und 13)	- 29.438,08	-35.000,00	-33.226,88	1.773,12	0,00	-258.561,92	-260.335,04	0,00
15	- Aktivierte Eigenleistungen	0,00	0,00	0,00	0,00	0,00	0,00	0,00	0,00
16	= Gesamtkosten der Maßnahme (Summe aus Nr. 13 und 15)	- 29.438,08	-35.000,00	-33.226,88	1.773,12	0,00	-258.561,92	-260.335,04	0,00

Perioden: P1,P2,P3,P4,P5,P6,P7,P8,P9,P10,P11,P12

Finanzrechnung der Investitionsmaßnahmen

Nr.	Teilinvestitionsrechnung Einzahlungs- und Auszahlungsarten	Ergebnis	Fortgeschrieb. Ansatz	Ergebnis	Vergleich Ergeb./ Ansatz (Sp. 3 - 2)	Ergänz. Fest- legungen im HH-Vollzug	Ermächtigungs- übertragung aus	verfügbare Mittel abzgl. Ergebnis	Ermächtigungs- übertragung ins Folgejahr
		2019 EUR	2020 EUR	2020 EUR	EUR	EUR	2019 EUR	EUR	EUR
		1	2	3	4	5	6	7	8
Produkt: 11.10.0010-Verwaltungsgebäude									
Maßnahme: 002-Verwaltungsgebäude Obereisesheim									
1	+ Einzahlungen aus Investitionszuwendungen	0,00	0,00	0,00	0,00	0,00	0,00	0,00	0,00
2	+ Einzahlungen aus Investitionsbeiträgen und ähnlichen Entgelten für Investitionstätigkeit	0,00	0,00	0,00	0,00	0,00	0,00	0,00	0,00
3	+ Einzahlungen aus der Veräußerung von Sachvermögen	0,00	0,00	0,00	0,00	0,00	0,00	0,00	0,00
4	+ Einzahlungen aus der Veräußerung von Finanzvermögen	0,00	0,00	0,00	0,00	0,00	0,00	0,00	0,00
5	+ Einzahlungen für sonstige Investitionstätigkeit	0,00	0,00	0,00	0,00	0,00	0,00	0,00	0,00
6	= Summe der Einzahlungen aus Investitionstätigkeit	0,00	0,00	0,00	0,00	0,00	0,00	0,00	0,00
7	- Auszahlungen für den Erwerb von Grundstücken und Gebäuden	0,00	0,00	0,00	0,00	0,00	0,00	0,00	0,00
8	- Auszahlungen für Baumaßnahmen	0,00	0,00	0,00	0,00	0,00	0,00	0,00	0,00
9	- Auszahlungen für den Erwerb von beweglichem Sachvermögen	0,00	0,00	0,00	0,00	0,00	0,00	0,00	0,00
10	- Auszahlungen für den Erwerb von Finanzvermögen	0,00	0,00	0,00	0,00	0,00	0,00	0,00	0,00
11	- Auszahlungen für Investitionsförderungsmaßnahmen	0,00	0,00	0,00	0,00	0,00	0,00	0,00	0,00
12	- Auszahlungen für den Erwerb von immateriellen Vermögensgegenständen	0,00	0,00	0,00	0,00	0,00	0,00	0,00	0,00
13	= Summe der Auszahlungen aus Investitionstätigkeit (Summe aus Nr. 7 bis 12)	0,00	0,00	0,00	0,00	0,00	0,00	0,00	0,00
14	= Saldo aus Investitionstätigkeit (saldo aus Nr. 6 und 13)	0,00	0,00	0,00	0,00	0,00	0,00	0,00	0,00
15	- Aktivierte Eigenleistungen	0,00	0,00	0,00	0,00	0,00	0,00	0,00	0,00
16	= Gesamtkosten der Maßnahme (Summe aus Nr. 13 und 15)	0,00	0,00	0,00	0,00	0,00	0,00	0,00	0,00

Perioden: P1,P2,P3,P4,P5,P6,P7,P8,P9,P10,P11,P12

Teilergebnisrechnung mit Planvergleich

11.11.0000 Geschäftsführung für den Gemeinderat

Nr.	Teilergebnisrechnung Ertrags- und Aufwandsarten	Ergebnis	Fortgeschrieb. Ansatz	Ergebnis	Vergleich Ergeb. / Ansatz (Sp. 3 - 2)	Ergänz. Fest- legungen im HH-Vollzug	Ermächtigungs- übertragung aus	verfügbare Mittel abzgl. Ergebnis	Ermächtigungs- übertragung ins Folgejahr
		2019 EUR	2020 EUR	2020 EUR	EUR	EUR	2019 EUR	EUR	EUR
		1	2	3	4	5	6	7	8
1	Steuern und ähnliche Abgaben	0,00	0,00	0,00	0,00	0,00	0,00	0,00	0,00
2	+ Zuweisungen und Zuwendungen, Umlagen	0,00	0,00	0,00	0,00	0,00	0,00	0,00	0,00
3	+ Aufgelöste Investitionszuwendungen und -beiträge	0,00	0,00	0,00	0,00	0,00	0,00	0,00	0,00
4	+ Sonstige Transfererträge	0,00	0,00	0,00	0,00	0,00	0,00	0,00	0,00
5	+ Entgelte für öffentliche Leistungen oder Einrichtungen	0,00	0,00	0,00	0,00	0,00	0,00	0,00	0,00
6	+ Sonstige privatrechtliche Leistungsentgelte	11.824,38	20.000,00	8.901,88	-11.098,12	0,00	0,00	11.098,12	0,00
7	+ Kostenerstattungen und Kostenumlagen	0,00	0,00	0,00	0,00	0,00	0,00	0,00	0,00
8	+ Zinsen und ähnliche Erträge	0,00	0,00	0,00	0,00	0,00	0,00	0,00	0,00
9	+ Aktivierte Eigenleistungen und Bestandsveränderungen	0,00	0,00	0,00	0,00	0,00	0,00	0,00	0,00
10	+ Sonstige ordentliche Erträge	0,00	0,00	0,00	0,00	0,00	0,00	0,00	0,00
11	= Anteilige ordentliche Erträge	11.824,38	20.000,00	8.901,88	-11.098,12	0,00	0,00	11.098,12	0,00
12	- Personalaufwendungen	43.514,73	65.400,00	49.319,93	-16.080,07	0,00	0,00	16.080,07	0,00
13	- Versorgungsaufwendungen	0,00	0,00	0,00	0,00	0,00	0,00	0,00	0,00
14	- Aufwendungen für Sach- und Dienstleistungen	40.606,51	57.700,00	50.672,00	-7.028,00	0,00	0,00	7.028,00	0,00
15	- Abschreibungen	252,93	300,00	188,70	-111,30	0,00	0,00	111,30	0,00
16	- Zinsen und ähnliche Aufwendungen	0,00	0,00	0,00	0,00	0,00	0,00	0,00	0,00
17	- Transferaufwendungen	0,00	0,00	0,00	0,00	0,00	0,00	0,00	0,00
18	- Sonstige ordentliche Aufwendungen	3.908,29	8.100,00	932,38	-7.167,62	0,00	0,00	7.167,62	0,00
19	= Anteilige ordentliche Aufwendungen	88.282,46	131.500,00	101.113,01	-30.386,99	0,00	0,00	30.386,99	0,00
20	= Anteiliges ordentliches Ergebnis	- 76.458,08	-111.500,00	-92.211,13	19.288,87	0,00	0,00	-19.288,87	0,00
21	+ Erträge aus internen Leistungen	0,00	111.500,00	93.693,58	-17.806,42	0,00	0,00	17.806,42	0,00
22	- Aufwendungen für interne Leistungen	17.912,60	37.100,00	1.482,45	-35.617,55	0,00	0,00	35.617,55	0,00
23	- Kalkulatorische Kosten	0,00	0,00	0,00	0,00	0,00	0,00	0,00	0,00
24	= Kalkulatorisches Ergebnis	- 17.912,60	74.400,00	92.211,13	17.811,13	0,00	0,00	-17.811,13	0,00
25	= Nettoressourcenbedarf/-überschuss	- 94.370,68	-37.100,00	0,00	37.100,00	0,00	0,00	-37.100,00	0,00

Perioden: P1,P2,P3,P4,P5,P6,P7,P8,P9,P10,P11,P12

Teilfinanzrechnung mit Planvergleich

11.11.0000 Geschäftsführung für den Gemeinderat

Nr.	Teilfinanzrechnung Einzahlungs- und Auszahlungsarten	Ergebnis	Fortgeschrieb. Ansatz	Ergebnis	Vergleich Ergeb./ Ansatz Sp. 3 - 2)	Ergänz. Fest- legungen im HH-Vollzug	Ermächtigungs- übertragung aus	verfügbare Mittel abzgl. Ergebnis	Ermächtigungs- übertragung ins Folgejahr
		2019 EUR	2020 EUR	2020 EUR	EUR	EUR	2019 EUR	EUR	EUR
		1	2	3	4	5	6	7	8
1	+ Summe der Einzahlungen aus laufender Verwaltungstätigkeit	11.824,38	20.000,00	8.901,88	-11.098,12	0,00	0,00	11.098,12	0,00
2	- Summe der Auszahlungen aus laufender Verwaltungstätigkeit	85.494,91	131.200,00	101.838,19	-29.361,81	0,00	0,00	29.361,81	0,00
3	= Anteiliger Zahlungsmittelüberschuss/Zahlungsmittelbedarf aus laufender Verwaltungstätigkeit (Saldo aus Nr. 1 und 2)	- 73.670,53	-111.200,00	-92.936,31	18.263,69	0,00	0,00	-18.263,69	0,00
4	+ Einzahlungen aus Investitionszuwendungen	0,00	0,00	0,00	0,00	0,00	0,00	0,00	0,00
5	+ Einzahlungen aus Investitionsbeiträgen und ähnlichen Entgelten für Investitionstätigkeit	0,00	0,00	0,00	0,00	0,00	0,00	0,00	0,00
6	+ Einzahlungen aus der Veräußerung von Sachvermögen	0,00	0,00	0,00	0,00	0,00	0,00	0,00	0,00
7	+ Einzahlungen aus der Veräußerung von Finanzvermögen	0,00	0,00	0,00	0,00	0,00	0,00	0,00	0,00
8	+ Einzahlungen für sonstige Investitionstätigkeit	0,00	0,00	0,00	0,00	0,00	0,00	0,00	0,00
9	= Summe der Einzahlungen aus Investitionstätigkeit (Summe aus Nr. 4 bis 8)	0,00	0,00	0,00	0,00	0,00	0,00	0,00	0,00
10	- Auszahlungen für den Erwerb von Grundstücken und Gebäuden	0,00	0,00	0,00	0,00	0,00	0,00	0,00	0,00
11	- Auszahlungen für Baumaßnahmen	0,00	0,00	0,00	0,00	0,00	0,00	0,00	0,00
12	- Auszahlungen für den Erwerb von beweglichem Sachvermögen	0,00	0,00	0,00	0,00	0,00	0,00	0,00	0,00
13	- Auszahlungen für den Erwerb von Finanzvermögen	0,00	0,00	0,00	0,00	0,00	0,00	0,00	0,00
14	- Auszahlungen für Investitionsförderungsmaßnahmen	0,00	0,00	0,00	0,00	0,00	0,00	0,00	0,00
15	- Auszahlungen für den Erwerb von immateriellen Vermögensgegenständen	0,00	0,00	0,00	0,00	0,00	0,00	0,00	0,00
16	= Summe der Auszahlungen aus Investitionstätigkeit (Summe aus Nr. 10 bis 15)	0,00	0,00	0,00	0,00	0,00	0,00	0,00	0,00
17	= Anteiliger Finanzierungsmittelüberschuss/-bedarf aus Investitionstätigkeit (saldo aus Nr. 9 und 16)	0,00	0,00	0,00	0,00	0,00	0,00	0,00	0,00
18	= Anteiliger Finanzierungsmittelüberschuss/-bedarf (Summe aus Nr. 3 und 17)	- 73.670,53	-111.200,00	-92.936,31	18.263,69	0,00	0,00	-18.263,69	0,00

Perioden: P1,P2,P3,P4,P5,P6,P7,P8,P9,P10,P11,P12

Finanzrechnung der Investitionsmaßnahmen

Nr.	Teilinvestitionsrechnung Einzahlungs- und Auszahlungsarten	Ergebnis	Fortgeschrieb. Ansatz	Ergebnis	Vergleich Ergeb./ Ansatz (Sp. 3 - 2)	Ergänz. Fest- legungen im HH-Vollzug	Ermächtigungs- übertragung aus	verfügbare Mittel abzgl. Ergebnis	Ermächtigungs- übertragung ins Folgejahr
		2019 EUR	2020 EUR	2020 EUR	EUR	EUR	2019 EUR	EUR	EUR
		1	2	3	4	5	6	7	8
Produkt: 11.11.0000-Geschäftsführung für den Gemeinderat									
Maßnahme: 001-Geschäftsführung Gemeinderat allgemein									
1	+ Einzahlungen aus Investitionszuwendungen	0,00	0,00	0,00	0,00	0,00	0,00	0,00	0,00
2	+ Einzahlungen aus Investitionsbeiträgen und ähnlichen Entgelten für Investitionstätigkeit	0,00	0,00	0,00	0,00	0,00	0,00	0,00	0,00
3	+ Einzahlungen aus der Veräußerung von Sachvermögen	0,00	0,00	0,00	0,00	0,00	0,00	0,00	0,00
4	+ Einzahlungen aus der Veräußerung von Finanzvermögen	0,00	0,00	0,00	0,00	0,00	0,00	0,00	0,00
5	+ Einzahlungen für sonstige Investitionstätigkeit	0,00	0,00	0,00	0,00	0,00	0,00	0,00	0,00
6	= Summe der Einzahlungen aus Investitionstätigkeit	0,00	0,00	0,00	0,00	0,00	0,00	0,00	0,00
7	- Auszahlungen für den Erwerb von Grundstücken und Gebäuden	0,00	0,00	0,00	0,00	0,00	0,00	0,00	0,00
8	- Auszahlungen für Baumaßnahmen	0,00	0,00	0,00	0,00	0,00	0,00	0,00	0,00
9	- Auszahlungen für den Erwerb von beweglichem Sachvermögen	0,00	0,00	0,00	0,00	0,00	0,00	0,00	0,00
10	- Auszahlungen für den Erwerb von Finanzvermögen	0,00	0,00	0,00	0,00	0,00	0,00	0,00	0,00
11	- Auszahlungen für Investitionsförderungsmaßnahmen	0,00	0,00	0,00	0,00	0,00	0,00	0,00	0,00
12	- Auszahlungen für den Erwerb von immateriellen Vermögensgegenständen	0,00	0,00	0,00	0,00	0,00	0,00	0,00	0,00
13	= Summe der Auszahlungen aus Investitionstätigkeit (Summe aus Nr. 7 bis 12)	0,00	0,00	0,00	0,00	0,00	0,00	0,00	0,00
14	= Saldo aus Investitionstätigkeit (saldo aus Nr. 6 und 13)	0,00	0,00	0,00	0,00	0,00	0,00	0,00	0,00
15	- Aktivierte Eigenleistungen	0,00	0,00	0,00	0,00	0,00	0,00	0,00	0,00
16	= Gesamtkosten der Maßnahme (Summe aus Nr. 13 und 15)	0,00	0,00	0,00	0,00	0,00	0,00	0,00	0,00

Perioden: P1,P2,P3,P4,P5,P6,P7,P8,P9,P10,P11,P12

Teilergebnisrechnung mit Planvergleich

11.13.0000 Rechnungsprüfung

Nr.	Teilergebnisrechnung Ertrags- und Aufwandsarten	Ergebnis	Fortgeschrieb. Ansatz	Ergebnis	Vergleich Ergeb. / Ansatz (Sp. 3 - 2)	Ergänz. Fest- legungen im HH-Vollzug	Ermächtigungs- übertragung aus	verfügbare Mittel abzgl. Ergebnis	Ermächtigungs- übertragung ins Folgejahr
		2019 EUR	2020 EUR	2020 EUR	EUR	EUR	2019 EUR	EUR	EUR
		1	2	3	4	5	6	7	8
1	Steuern und ähnliche Abgaben	0,00	0,00	0,00	0,00	0,00	0,00	0,00	0,00
2	+ Zuweisungen und Zuwendungen, Umlagen	0,00	0,00	0,00	0,00	0,00	0,00	0,00	0,00
3	+ Aufgelöste Investitionszuwendungen und -beiträge	0,00	0,00	0,00	0,00	0,00	0,00	0,00	0,00
4	+ Sonstige Transfererträge	0,00	0,00	0,00	0,00	0,00	0,00	0,00	0,00
5	+ Entgelte für öffentliche Leistungen oder Einrichtungen	0,00	0,00	0,00	0,00	0,00	0,00	0,00	0,00
6	+ Sonstige privatrechtliche Leistungsentgelte	0,00	0,00	0,00	0,00	0,00	0,00	0,00	0,00
7	+ Kostenerstattungen und Kostenumlagen	19.160,98	20.000,00	21.233,52	1.233,52	0,00	0,00	-1.233,52	0,00
8	+ Zinsen und ähnliche Erträge	0,00	0,00	0,00	0,00	0,00	0,00	0,00	0,00
9	+ Aktivierte Eigenleistungen und Bestandsveränderungen	0,00	0,00	0,00	0,00	0,00	0,00	0,00	0,00
10	+ Sonstige ordentliche Erträge	0,00	0,00	0,00	0,00	0,00	0,00	0,00	0,00
11	= Anteilige ordentliche Erträge	19.160,98	20.000,00	21.233,52	1.233,52	0,00	0,00	-1.233,52	0,00
12	- Personalaufwendungen	237.366,50	274.300,00	273.979,57	-320,43	0,00	0,00	320,43	0,00
13	- Versorgungsaufwendungen	14.051,49	0,00	10.406,25	10.406,25	0,00	0,00	-10.406,25	0,00
14	- Aufwendungen für Sach- und Dienstleistungen	645,00	4.500,00	1.428,57	-3.071,43	0,00	0,00	3.071,43	0,00
15	- Abschreibungen	626,61	600,00	1.043,68	443,68	0,00	0,00	-443,68	0,00
16	- Zinsen und ähnliche Aufwendungen	0,00	0,00	0,00	0,00	0,00	0,00	0,00	0,00
17	- Transferaufwendungen	0,00	0,00	0,00	0,00	0,00	0,00	0,00	0,00
18	- Sonstige ordentliche Aufwendungen	7.263,19	2.600,00	2.095,94	-504,06	0,00	0,00	504,06	0,00
19	= Anteilige ordentliche Aufwendungen	259.952,79	282.000,00	288.954,01	6.954,01	0,00	0,00	-6.954,01	0,00
20	= Anteiliges ordentliches Ergebnis	- 240.791,81	-262.000,00	-267.720,49	-5.720,49	0,00	0,00	5.720,49	0,00
21	+ Erträge aus internen Leistungen	11.085,31	262.000,00	267.720,49	5.720,49	0,00	0,00	-5.720,49	0,00
22	- Aufwendungen für interne Leistungen	16.566,64	44.400,00	0,00	-44.400,00	0,00	0,00	44.400,00	0,00
23	- Kalkulatorische Kosten	0,00	0,00	0,00	0,00	0,00	0,00	0,00	0,00
24	= Kalkulatorisches Ergebnis	- 5.481,33	217.600,00	267.720,49	50.120,49	0,00	0,00	-50.120,49	0,00
25	= Nettoressourcenbedarf/-überschuss	- 246.273,14	-44.400,00	0,00	44.400,00	0,00	0,00	-44.400,00	0,00

Perioden: P1,P2,P3,P4,P5,P6,P7,P8,P9,P10,P11,P12

Teilfinanzrechnung mit Planvergleich

11.13.0000 Rechnungsprüfung

Nr.	Teilfinanzrechnung Einzahlungs- und Auszahlungsarten	Ergebnis	Fortgeschrieb. Ansatz	Ergebnis	Vergleich Ergeb./ Ansatz Sp. 3 - 2)	Ergänz. Fest- legungen im HH-Vollzug	Ermächtigungs- übertragung aus	verfügbare Mittel abzgl. Ergebnis	Ermächtigungs- übertragung ins Folgejahr
		2019 EUR	2020 EUR	2020 EUR	EUR	EUR	2019 EUR	EUR	EUR
		1	2	3	4	5	6	7	8
1	+ Summe der Einzahlungen aus laufender Verwaltungstätigkeit	19.639,30	20.000,00	19.160,98	-839,02	0,00	0,00	839,02	0,00
2	- Summe der Auszahlungen aus laufender Verwaltungstätigkeit	259.118,80	281.400,00	288.381,74	6.981,74	0,00	0,00	-6.981,74	0,00
3	= Anteiliger Zahlungsmittelüberschuss/Zahlungsmittelbedarf aus laufender Verwaltungstätigkeit (Saldo aus Nr. 1 und 2)	- 239.479,50	-261.400,00	-269.220,76	-7.820,76	0,00	0,00	7.820,76	0,00
4	+ Einzahlungen aus Investitionszuwendungen	0,00	0,00	0,00	0,00	0,00	0,00	0,00	0,00
5	+ Einzahlungen aus Investitionsbeiträgen und ähnlichen Entgelten für Investitionstätigkeit	0,00	0,00	0,00	0,00	0,00	0,00	0,00	0,00
6	+ Einzahlungen aus der Veräußerung von Sachvermögen	0,00	0,00	0,00	0,00	0,00	0,00	0,00	0,00
7	+ Einzahlungen aus der Veräußerung von Finanzvermögen	0,00	0,00	0,00	0,00	0,00	0,00	0,00	0,00
8	+ Einzahlungen für sonstige Investitionstätigkeit	0,00	0,00	0,00	0,00	0,00	0,00	0,00	0,00
9	= Summe der Einzahlungen aus Investitionstätigkeit (Summe aus Nr. 4 bis 8)	0,00	0,00	0,00	0,00	0,00	0,00	0,00	0,00
10	- Auszahlungen für den Erwerb von Grundstücken und Gebäuden	0,00	0,00	0,00	0,00	0,00	0,00	0,00	0,00
11	- Auszahlungen für Baumaßnahmen	0,00	0,00	0,00	0,00	0,00	0,00	0,00	0,00
12	- Auszahlungen für den Erwerb von beweglichem Sachvermögen	0,00	0,00	0,00	0,00	0,00	0,00	0,00	0,00
13	- Auszahlungen für den Erwerb von Finanzvermögen	0,00	0,00	0,00	0,00	0,00	0,00	0,00	0,00
14	- Auszahlungen für Investitionsförderungsmaßnahmen	0,00	0,00	0,00	0,00	0,00	0,00	0,00	0,00
15	- Auszahlungen für den Erwerb von immateriellen Vermögensgegenständen	0,00	0,00	0,00	0,00	0,00	0,00	0,00	0,00
16	= Summe der Auszahlungen aus Investitionstätigkeit (Summe aus Nr. 10 bis 15)	0,00	0,00	0,00	0,00	0,00	0,00	0,00	0,00
17	= Anteiliger Finanzierungsmittelüberschuss/-bedarf aus Investitionstätigkeit (saldo aus Nr. 9 und 16)	0,00	0,00	0,00	0,00	0,00	0,00	0,00	0,00
18	= Anteiliger Finanzierungsmittelüberschuss/-bedarf (Summe aus Nr. 3 und 17)	- 239.479,50	-261.400,00	-269.220,76	-7.820,76	0,00	0,00	7.820,76	0,00

Perioden: P1,P2,P3,P4,P5,P6,P7,P8,P9,P10,P11,P12

Teilergebnisrechnung mit Planvergleich

11.14.0300 Personalrat inkl. Schwerbehindertenvertretung

Nr.	Teilergebnisrechnung Ertrags- und Aufwandsarten	Ergebnis	Fortgeschrieb. Ansatz	Ergebnis	Vergleich Ergeb. / Ansatz (Sp. 3 - 2)	Ergänz. Fest- legungen im HH-Vollzug	Ermächtigungs- übertragung aus	verfügbare Mittel abzgl. Ergebnis	Ermächtigungs- übertragung ins Folgejahr
		2019 EUR	2020 EUR	2020 EUR	EUR	EUR	2019 EUR	EUR	EUR
		1	2	3	4	5	6	7	8
1	Steuern und ähnliche Abgaben	0,00	0,00	0,00	0,00	0,00	0,00	0,00	0,00
2	+ Zuweisungen und Zuwendungen, Umlagen	0,00	0,00	0,00	0,00	0,00	0,00	0,00	0,00
3	+ Aufgelöste Investitionszuwendungen und -beiträge	0,00	0,00	0,00	0,00	0,00	0,00	0,00	0,00
4	+ Sonstige Transfererträge	0,00	0,00	0,00	0,00	0,00	0,00	0,00	0,00
5	+ Entgelte für öffentliche Leistungen oder Einrichtungen	0,00	0,00	0,00	0,00	0,00	0,00	0,00	0,00
6	+ Sonstige privatrechtliche Leistungsentgelte	237,00	500,00	62,50	-437,50	0,00	0,00	437,50	0,00
7	+ Kostenerstattungen und Kostenumlagen	0,00	0,00	0,00	0,00	0,00	0,00	0,00	0,00
8	+ Zinsen und ähnliche Erträge	0,00	0,00	0,00	0,00	0,00	0,00	0,00	0,00
9	+ Aktivierte Eigenleistungen und Bestandsveränderungen	0,00	0,00	0,00	0,00	0,00	0,00	0,00	0,00
10	+ Sonstige ordentliche Erträge	0,00	0,00	0,00	0,00	0,00	0,00	0,00	0,00
11	= Anteilige ordentliche Erträge	237,00	500,00	62,50	-437,50	0,00	0,00	437,50	0,00
12	- Personalaufwendungen	182.662,22	173.900,00	251.711,52	77.811,52	0,00	0,00	-77.811,52	0,00
13	- Versorgungsaufwendungen	0,00	0,00	0,00	0,00	0,00	0,00	0,00	0,00
14	- Aufwendungen für Sach- und Dienstleistungen	18.974,70	24.000,00	11.733,58	-12.266,42	-5.043,04	0,00	7.223,38	0,00
15	- Abschreibungen	1.345,55	1.700,00	1.681,75	-18,25	0,00	0,00	18,25	0,00
16	- Zinsen und ähnliche Aufwendungen	0,00	0,00	0,00	0,00	0,00	0,00	0,00	0,00
17	- Transferaufwendungen	0,00	0,00	0,00	0,00	0,00	0,00	0,00	0,00
18	- Sonstige ordentliche Aufwendungen	14.064,55	16.700,00	9.475,80	-7.224,20	0,00	0,00	7.224,20	0,00
19	= Anteilige ordentliche Aufwendungen	217.047,02	216.300,00	274.602,65	58.302,65	-5.043,04	0,00	-63.345,69	0,00
20	= Anteiliges ordentliches Ergebnis	- 216.810,02	-215.800,00	-274.540,15	-58.740,15	5.043,04	0,00	63.783,19	0,00
21	+ Erträge aus internen Leistungen	0,00	215.800,00	290.817,95	75.017,95	0,00	0,00	-75.017,95	0,00
22	- Aufwendungen für interne Leistungen	48.335,37	77.600,00	16.277,80	-61.322,20	0,00	0,00	61.322,20	0,00
23	- Kalkulatorische Kosten	0,00	0,00	0,00	0,00	0,00	0,00	0,00	0,00
24	= Kalkulatorisches Ergebnis	- 48.335,37	138.200,00	274.540,15	136.340,15	0,00	0,00	-136.340,15	0,00
25	= Nettoressourcenbedarf/-überschuss	- 265.145,39	-77.600,00	0,00	77.600,00	5.043,04	0,00	-72.556,96	0,00

Perioden: P1,P2,P3,P4,P5,P6,P7,P8,P9,P10,P11,P12

Teilfinanzrechnung mit Planvergleich

11.14.0300 Personalrat inkl. Schwerbehindertenvertretung

Nr.	Teilfinanzrechnung Einzahlungs- und Auszahlungsarten	Ergebnis	Fortgeschrieb. Ansatz	Ergebnis	Vergleich Ergeb./ Ansatz Sp. 3 - 2)	Ergänz. Fest- legungen im HH-Vollzug	Ermächtigungs- übertragung aus	verfügbare Mittel abzgl. Ergebnis	Ermächtigungs- übertragung ins Folgejahr
		2019 EUR	2020 EUR	2020 EUR	EUR	EUR	2019 EUR	EUR	EUR
		1	2	3	4	5	6	7	8
1	+ Summe der Einzahlungen aus laufender Verwaltungstätigkeit	237,00	500,00	62,50	-437,50	0,00	0,00	437,50	0,00
2	- Summe der Auszahlungen aus laufender Verwaltungstätigkeit	215.181,87	214.600,00	258.735,73	44.135,73	-5.043,04	0,00	-49.178,77	0,00
3	= Anteiliger Zahlungsmittelüberschuss/Zahlungsmittelbedarf aus laufender Verwaltungstätigkeit (Saldo aus Nr. 1 und 2)	- 214.944,87	-214.100,00	-258.673,23	-44.573,23	5.043,04	0,00	49.616,27	0,00
4	+ Einzahlungen aus Investitionszuwendungen	0,00	0,00	0,00	0,00	0,00	0,00	0,00	0,00
5	+ Einzahlungen aus Investitionsbeiträgen und ähnlichen Entgelten für Investitionstätigkeit	0,00	0,00	0,00	0,00	0,00	0,00	0,00	0,00
6	+ Einzahlungen aus der Veräußerung von Sachvermögen	0,00	0,00	0,00	0,00	0,00	0,00	0,00	0,00
7	+ Einzahlungen aus der Veräußerung von Finanzvermögen	0,00	0,00	0,00	0,00	0,00	0,00	0,00	0,00
8	+ Einzahlungen für sonstige Investitionstätigkeit	0,00	0,00	0,00	0,00	0,00	0,00	0,00	0,00
9	= Summe der Einzahlungen aus Investitionstätigkeit (Summe aus Nr. 4 bis 8)	0,00	0,00	0,00	0,00	0,00	0,00	0,00	0,00
10	- Auszahlungen für den Erwerb von Grundstücken und Gebäuden	0,00	0,00	0,00	0,00	0,00	0,00	0,00	0,00
11	- Auszahlungen für Baumaßnahmen	0,00	0,00	0,00	0,00	0,00	0,00	0,00	0,00
12	- Auszahlungen für den Erwerb von beweglichem Sachvermögen	0,00	0,00	0,00	0,00	0,00	0,00	0,00	0,00
13	- Auszahlungen für den Erwerb von Finanzvermögen	0,00	0,00	0,00	0,00	0,00	0,00	0,00	0,00
14	- Auszahlungen für Investitionsförderungsmaßnahmen	0,00	0,00	0,00	0,00	0,00	0,00	0,00	0,00
15	- Auszahlungen für den Erwerb von immateriellen Vermögensgegenständen	0,00	0,00	0,00	0,00	0,00	0,00	0,00	0,00
16	= Summe der Auszahlungen aus Investitionstätigkeit (Summe aus Nr. 10 bis 15)	0,00	0,00	0,00	0,00	0,00	0,00	0,00	0,00
17	= Anteiliger Finanzierungsmittelüberschuss/-bedarf aus Investitionstätigkeit (saldo aus Nr. 9 und 16)	0,00	0,00	0,00	0,00	0,00	0,00	0,00	0,00
18	= Anteiliger Finanzierungsmittelüberschuss/-bedarf (Summe aus Nr. 3 und 17)	- 214.944,87	-214.100,00	-258.673,23	-44.573,23	5.043,04	0,00	49.616,27	0,00

Perioden: P1,P2,P3,P4,P5,P6,P7,P8,P9,P10,P11,P12

Teilergebnisrechnung mit Planvergleich

11.14.1000 Bürgerschaftliches Engagement

Nr.	Teilergebnisrechnung Ertrags- und Aufwandsarten	Ergebnis	Fortgeschrieb. Ansatz	Ergebnis	Vergleich Ergeb. / Ansatz (Sp. 3 - 2)	Ergänz. Fest- legungen im HH-Vollzug	Ermächtigungs- übertragung aus	verfügbare Mittel abzgl. Ergebnis	Ermächtigungs- übertragung ins Folgejahr
		2019 EUR	2020 EUR	2020 EUR	EUR	EUR	2019 EUR	EUR	EUR
		1	2	3	4	5	6	7	8
1	Steuern und ähnliche Abgaben	0,00	0,00	0,00	0,00	0,00	0,00	0,00	0,00
2	+ Zuweisungen und Zuwendungen, Umlagen	0,00	0,00	0,00	0,00	0,00	0,00	0,00	0,00
3	+ Aufgelöste Investitionszuwendungen und -beiträge	0,00	0,00	0,00	0,00	0,00	0,00	0,00	0,00
4	+ Sonstige Transfererträge	0,00	0,00	0,00	0,00	0,00	0,00	0,00	0,00
5	+ Entgelte für öffentliche Leistungen oder Einrichtungen	0,00	0,00	0,00	0,00	0,00	0,00	0,00	0,00
6	+ Sonstige privatrechtliche Leistungsentgelte	0,00	0,00	0,00	0,00	0,00	0,00	0,00	0,00
7	+ Kostenerstattungen und Kostenumlagen	0,00	0,00	0,00	0,00	0,00	0,00	0,00	0,00
8	+ Zinsen und ähnliche Erträge	0,00	0,00	0,00	0,00	0,00	0,00	0,00	0,00
9	+ Aktivierte Eigenleistungen und Bestandsveränderungen	0,00	0,00	0,00	0,00	0,00	0,00	0,00	0,00
10	+ Sonstige ordentliche Erträge	0,00	0,00	0,00	0,00	0,00	0,00	0,00	0,00
11	= Anteilige ordentliche Erträge	0,00	0,00	0,00	0,00	0,00	0,00	0,00	0,00
12	- Personalaufwendungen	0,00	0,00	0,00	0,00	0,00	0,00	0,00	0,00
13	- Versorgungsaufwendungen	0,00	0,00	0,00	0,00	0,00	0,00	0,00	0,00
14	- Aufwendungen für Sach- und Dienstleistungen	0,00	0,00	0,00	0,00	0,00	0,00	0,00	0,00
15	- Abschreibungen	0,00	0,00	0,00	0,00	0,00	0,00	0,00	0,00
16	- Zinsen und ähnliche Aufwendungen	0,00	0,00	0,00	0,00	0,00	0,00	0,00	0,00
17	- Transferaufwendungen	0,00	0,00	0,00	0,00	0,00	0,00	0,00	0,00
18	- Sonstige ordentliche Aufwendungen	0,00	1.000,00	0,00	-1.000,00	0,00	0,00	1.000,00	0,00
19	= Anteilige ordentliche Aufwendungen	0,00	1.000,00	0,00	-1.000,00	0,00	0,00	1.000,00	0,00
20	= Anteiliges ordentliches Ergebnis	0,00	-1.000,00	0,00	1.000,00	0,00	0,00	-1.000,00	0,00
21	+ Erträge aus internen Leistungen	0,00	0,00	0,00	0,00	0,00	0,00	0,00	0,00
22	- Aufwendungen für interne Leistungen	0,00	0,00	0,00	0,00	0,00	0,00	0,00	0,00
23	- Kalkulatorische Kosten	0,00	0,00	0,00	0,00	0,00	0,00	0,00	0,00
24	= Kalkulatorisches Ergebnis	0,00	0,00	0,00	0,00	0,00	0,00	0,00	0,00
25	= Nettoressourcenbedarf/-überschuss	0,00	-1.000,00	0,00	1.000,00	0,00	0,00	-1.000,00	0,00

Perioden: P1,P2,P3,P4,P5,P6,P7,P8,P9,P10,P11,P12

Teilfinanzrechnung mit Planvergleich

11.14.1000 Bürgerschaftliches Engagement

Nr.	Teilfinanzrechnung Einzahlungs- und Auszahlungsarten	Ergebnis	Fortgeschrieb. Ansatz	Ergebnis	Vergleich Ergeb./ Ansatz Sp. 3 - 2)	Ergänz. Fest- legungen im HH-Vollzug	Ermächtigungs- übertragung aus	verfügbare Mittel abzgl. Ergebnis	Ermächtigungs- übertragung ins Folgejahr
		2019 EUR	2020 EUR	2020 EUR	EUR	EUR	2019 EUR	EUR	EUR
		1	2	3	4	5	6	7	8
1	+ Summe der Einzahlungen aus laufender Verwaltungstätigkeit	0,00	0,00	0,00	0,00	0,00	0,00	0,00	0,00
2	- Summe der Auszahlungen aus laufender Verwaltungstätigkeit	0,00	1.000,00	0,00	-1.000,00	0,00	0,00	1.000,00	0,00
3	= Anteiliger Zahlungsmittelüberschuss/Zahlungsmittelbedarf aus laufender Verwaltungstätigkeit (Saldo aus Nr. 1 und 2)	0,00	-1.000,00	0,00	1.000,00	0,00	0,00	-1.000,00	0,00
4	+ Einzahlungen aus Investitionszuwendungen	0,00	0,00	0,00	0,00	0,00	0,00	0,00	0,00
5	+ Einzahlungen aus Investitionsbeiträgen und ähnlichen Entgelten für Investitionstätigkeit	0,00	0,00	0,00	0,00	0,00	0,00	0,00	0,00
6	+ Einzahlungen aus der Veräußerung von Sachvermögen	0,00	0,00	0,00	0,00	0,00	0,00	0,00	0,00
7	+ Einzahlungen aus der Veräußerung von Finanzvermögen	0,00	0,00	0,00	0,00	0,00	0,00	0,00	0,00
8	+ Einzahlungen für sonstige Investitionstätigkeit	0,00	0,00	0,00	0,00	0,00	0,00	0,00	0,00
9	= Summe der Einzahlungen aus Investitionstätigkeit (Summe aus Nr. 4 bis 8)	0,00	0,00	0,00	0,00	0,00	0,00	0,00	0,00
10	- Auszahlungen für den Erwerb von Grundstücken und Gebäuden	0,00	0,00	0,00	0,00	0,00	0,00	0,00	0,00
11	- Auszahlungen für Baumaßnahmen	0,00	0,00	0,00	0,00	0,00	0,00	0,00	0,00
12	- Auszahlungen für den Erwerb von beweglichem Sachvermögen	0,00	0,00	0,00	0,00	0,00	0,00	0,00	0,00
13	- Auszahlungen für den Erwerb von Finanzvermögen	0,00	0,00	0,00	0,00	0,00	0,00	0,00	0,00
14	- Auszahlungen für Investitionsförderungsmaßnahmen	0,00	0,00	0,00	0,00	0,00	0,00	0,00	0,00
15	- Auszahlungen für den Erwerb von immateriellen Vermögensgegenständen	0,00	0,00	0,00	0,00	0,00	0,00	0,00	0,00
16	= Summe der Auszahlungen aus Investitionstätigkeit (Summe aus Nr. 10 bis 15)	0,00	0,00	0,00	0,00	0,00	0,00	0,00	0,00
17	= Anteiliger Finanzierungsmittelüberschuss/-bedarf aus Investitionstätigkeit (saldo aus Nr. 9 und 16)	0,00	0,00	0,00	0,00	0,00	0,00	0,00	0,00
18	= Anteiliger Finanzierungsmittelüberschuss/-bedarf (Summe aus Nr. 3 und 17)	0,00	-1.000,00	0,00	1.000,00	0,00	0,00	-1.000,00	0,00

Perioden: P1,P2,P3,P4,P5,P6,P7,P8,P9,P10,P11,P12

Teilergebnisrechnung mit Planvergleich

11.30.0000 Presse- und Öffentlichkeitsarbeit

Nr.	Teilergebnisrechnung Ertrags- und Aufwandsarten	Ergebnis	Fortgeschrieb. Ansatz	Ergebnis	Vergleich Ergeb. / Ansatz (Sp. 3 - 2)	Ergänz. Fest- legungen im HH-Vollzug	Ermächtigungs- übertragung aus	verfügbare Mittel abzgl. Ergebnis	Ermächtigungs- übertragung ins Folgejahr
		2019 EUR	2020 EUR	2020 EUR	EUR	EUR	2019 EUR	EUR	EUR
		1	2	3	4	5	6	7	8
1	Steuern und ähnliche Abgaben	0,00	0,00	0,00	0,00	0,00	0,00	0,00	0,00
2	+ Zuweisungen und Zuwendungen, Umlagen	0,00	0,00	0,00	0,00	0,00	0,00	0,00	0,00
3	+ Aufgelöste Investitionszuwendungen und -beiträge	0,00	0,00	0,00	0,00	0,00	0,00	0,00	0,00
4	+ Sonstige Transfererträge	0,00	0,00	0,00	0,00	0,00	0,00	0,00	0,00
5	+ Entgelte für öffentliche Leistungen oder Einrichtungen	0,00	0,00	0,00	0,00	0,00	0,00	0,00	0,00
6	+ Sonstige privatrechtliche Leistungsentgelte	1.594,08	0,00	1.584,84	1.584,84	0,00	0,00	-1.584,84	0,00
7	+ Kostenerstattungen und Kostenumlagen	189,44	200,00	698,94	498,94	0,00	0,00	-498,94	0,00
8	+ Zinsen und ähnliche Erträge	0,00	0,00	0,00	0,00	0,00	0,00	0,00	0,00
9	+ Aktivierte Eigenleistungen und Bestandsveränderungen	0,00	0,00	0,00	0,00	0,00	0,00	0,00	0,00
10	+ Sonstige ordentliche Erträge	0,00	0,00	0,00	0,00	0,00	0,00	0,00	0,00
11	= Anteilige ordentliche Erträge	1.783,52	200,00	2.283,78	2.083,78	0,00	0,00	-2.083,78	0,00
12	- Personalaufwendungen	85.787,55	86.600,00	90.958,94	4.358,94	0,00	0,00	-4.358,94	0,00
13	- Versorgungsaufwendungen	0,00	0,00	0,00	0,00	0,00	0,00	0,00	0,00
14	- Aufwendungen für Sach- und Dienstleistungen	67.443,86	70.600,00	66.061,01	-4.538,99	0,00	0,00	4.538,99	0,00
15	- Abschreibungen	202,99	200,00	106,65	-93,35	0,00	0,00	93,35	0,00
16	- Zinsen und ähnliche Aufwendungen	0,00	0,00	0,00	0,00	0,00	0,00	0,00	0,00
17	- Transferaufwendungen	0,00	0,00	0,00	0,00	0,00	0,00	0,00	0,00
18	- Sonstige ordentliche Aufwendungen	1.262,91	2.200,00	1.072,80	-1.127,20	0,00	0,00	1.127,20	0,00
19	= Anteilige ordentliche Aufwendungen	154.697,31	159.600,00	158.199,40	-1.400,60	0,00	0,00	1.400,60	0,00
20	= Anteiliges ordentliches Ergebnis	- 152.913,79	-159.400,00	-155.915,62	3.484,38	0,00	0,00	-3.484,38	0,00
21	+ Erträge aus internen Leistungen	0,00	0,00	156.015,47	156.015,47	0,00	0,00	-156.015,47	0,00
22	- Aufwendungen für interne Leistungen	8.406,08	23.900,00	0,00	-23.900,00	0,00	0,00	23.900,00	0,00
23	- Kalkulatorische Kosten	0,00	0,00	0,00	0,00	0,00	0,00	0,00	0,00
24	= Kalkulatorisches Ergebnis	- 8.406,08	-23.900,00	156.015,47	179.915,47	0,00	0,00	-179.915,47	0,00
25	= Nettoressourcenbedarf/-überschuss	- 161.319,87	-183.300,00	99,85	183.399,85	0,00	0,00	-183.399,85	0,00

Perioden: P1,P2,P3,P4,P5,P6,P7,P8,P9,P10,P11,P12

Teilfinanzrechnung mit Planvergleich

11.30.0000 Presse- und Öffentlichkeitsarbeit

Nr.	Teilfinanzrechnung Einzahlungs- und Auszahlungsarten	Ergebnis	Fortgeschrieb. Ansatz	Ergebnis	Vergleich Ergeb./ Ansatz Sp. 3 - 2)	Ergänz. Fest- legungen im HH-Vollzug	Ermächtigungs- übertragung aus	verfügbare Mittel abzgl. Ergebnis	Ermächtigungs- übertragung ins Folgejahr
		2019 EUR	2020 EUR	2020 EUR	EUR	EUR	2019 EUR	EUR	EUR
		1	2	3	4	5	6	7	8
1	+ Summe der Einzahlungen aus laufender Verwaltungstätigkeit	1.784,80	200,00	1.774,28	1.574,28	0,00	0,00	-1.574,28	0,00
2	- Summe der Auszahlungen aus laufender Verwaltungstätigkeit	149.577,68	159.400,00	157.179,68	-2.220,32	0,00	0,00	2.220,32	0,00
3	= Anteiliger Zahlungsmittelüberschuss/Zahlungsmittelbedarf aus laufender Verwaltungstätigkeit (Saldo aus Nr. 1 und 2)	- 147.792,88	-159.200,00	-155.405,40	3.794,60	0,00	0,00	-3.794,60	0,00
4	+ Einzahlungen aus Investitionszuwendungen	0,00	0,00	0,00	0,00	0,00	0,00	0,00	0,00
5	+ Einzahlungen aus Investitionsbeiträgen und ähnlichen Entgelten für Investitionstätigkeit	0,00	0,00	0,00	0,00	0,00	0,00	0,00	0,00
6	+ Einzahlungen aus der Veräußerung von Sachvermögen	0,00	0,00	0,00	0,00	0,00	0,00	0,00	0,00
7	+ Einzahlungen aus der Veräußerung von Finanzvermögen	0,00	0,00	0,00	0,00	0,00	0,00	0,00	0,00
8	+ Einzahlungen für sonstige Investitionstätigkeit	0,00	0,00	0,00	0,00	0,00	0,00	0,00	0,00
9	= Summe der Einzahlungen aus Investitionstätigkeit (Summe aus Nr. 4 bis 8)	0,00	0,00	0,00	0,00	0,00	0,00	0,00	0,00
10	- Auszahlungen für den Erwerb von Grundstücken und Gebäuden	0,00	0,00	0,00	0,00	0,00	0,00	0,00	0,00
11	- Auszahlungen für Baumaßnahmen	0,00	0,00	0,00	0,00	0,00	0,00	0,00	0,00
12	- Auszahlungen für den Erwerb von beweglichem Sachvermögen	0,00	0,00	0,00	0,00	0,00	0,00	0,00	0,00
13	- Auszahlungen für den Erwerb von Finanzvermögen	0,00	0,00	0,00	0,00	0,00	0,00	0,00	0,00
14	- Auszahlungen für Investitionsförderungsmaßnahmen	0,00	0,00	0,00	0,00	0,00	0,00	0,00	0,00
15	- Auszahlungen für den Erwerb von immateriellen Vermögensgegenständen	0,00	0,00	0,00	0,00	0,00	0,00	0,00	0,00
16	= Summe der Auszahlungen aus Investitionstätigkeit (Summe aus Nr. 10 bis 15)	0,00	0,00	0,00	0,00	0,00	0,00	0,00	0,00
17	= Anteiliger Finanzierungsmittelüberschuss/-bedarf aus Investitionstätigkeit (saldo aus Nr. 9 und 16)	0,00	0,00	0,00	0,00	0,00	0,00	0,00	0,00
18	= Anteiliger Finanzierungsmittelüberschuss/-bedarf (Summe aus Nr. 3 und 17)	- 147.792,88	-159.200,00	-155.405,40	3.794,60	0,00	0,00	-3.794,60	0,00

Perioden: P1,P2,P3,P4,P5,P6,P7,P8,P9,P10,P11,P12

Teilergebnisrechnung mit Planvergleich

57.50.0000 Stadtmarketing

Nr.	Teilergebnisrechnung Ertrags- und Aufwandsarten	Ergebnis	Fortgeschrieb. Ansatz	Ergebnis	Vergleich Ergeb. / Ansatz (Sp. 3 - 2)	Ergänz. Fest- legungen im HH-Vollzug	Ermächtigungs- übertragung aus	verfügbare Mittel abzgl. Ergebnis	Ermächtigungs- übertragung ins Folgejahr
		2019 EUR	2020 EUR	2020 EUR	EUR	EUR	2019 EUR	EUR	EUR
		1	2	3	4	5	6	7	8
1	Steuern und ähnliche Abgaben	0,00	0,00	0,00	0,00	0,00	0,00	0,00	0,00
2	+ Zuweisungen und Zuwendungen, Umlagen	0,00	0,00	0,00	0,00	0,00	0,00	0,00	0,00
3	+ Aufgelöste Investitionszuwendungen und -beiträge	0,00	0,00	0,00	0,00	0,00	0,00	0,00	0,00
4	+ Sonstige Transfererträge	0,00	0,00	0,00	0,00	0,00	0,00	0,00	0,00
5	+ Entgelte für öffentliche Leistungen oder Einrichtungen	1.544,00	1.400,00	435,00	-965,00	0,00	0,00	965,00	0,00
6	+ Sonstige privatrechtliche Leistungsentgelte	7.848,91	2.000,00	633,52	-1.366,48	0,00	0,00	1.366,48	0,00
7	+ Kostenerstattungen und Kostenumlagen	0,00	0,00	0,00	0,00	0,00	0,00	0,00	0,00
8	+ Zinsen und ähnliche Erträge	0,00	0,00	0,00	0,00	0,00	0,00	0,00	0,00
9	+ Aktivierte Eigenleistungen und Bestandsveränderungen	0,00	0,00	0,00	0,00	0,00	0,00	0,00	0,00
10	+ Sonstige ordentliche Erträge	0,00	0,00	0,00	0,00	0,00	0,00	0,00	0,00
11	= Anteilige ordentliche Erträge	9.392,91	3.400,00	1.068,52	-2.331,48	0,00	0,00	2.331,48	0,00
12	- Personalaufwendungen	82.821,53	104.900,00	82.737,96	-22.162,04	0,00	0,00	22.162,04	0,00
13	- Versorgungsaufwendungen	0,00	0,00	0,00	0,00	0,00	0,00	0,00	0,00
14	- Aufwendungen für Sach- und Dienstleistungen	135.247,27	335.000,00	278.191,44	-56.808,56	-72.177,29	0,00	-15.368,73	0,00
15	- Abschreibungen	1.299,99	8.600,00	1.468,80	-7.131,20	0,00	0,00	7.131,20	0,00
16	- Zinsen und ähnliche Aufwendungen	0,00	0,00	0,00	0,00	0,00	0,00	0,00	0,00
17	- Transferaufwendungen	0,00	0,00	0,00	0,00	0,00	0,00	0,00	0,00
18	- Sonstige ordentliche Aufwendungen	20.493,96	5.900,00	4.734,69	-1.165,31	0,00	0,00	1.165,31	0,00
19	= Anteilige ordentliche Aufwendungen	239.862,75	454.400,00	367.132,89	-87.267,11	-72.177,29	0,00	15.089,82	0,00
20	= Anteiliges ordentliches Ergebnis	- 230.469,84	-451.000,00	-366.064,37	84.935,63	72.177,29	0,00	-12.758,34	0,00
21	+ Erträge aus internen Leistungen	0,00	0,00	0,00	0,00	0,00	0,00	0,00	0,00
22	- Aufwendungen für interne Leistungen	28.402,47	52.900,00	48.774,14	-4.125,86	0,00	0,00	4.125,86	0,00
23	- Kalkulatorische Kosten	0,00	0,00	0,00	0,00	0,00	0,00	0,00	0,00
24	= Kalkulatorisches Ergebnis	- 28.402,47	-52.900,00	-48.774,14	4.125,86	0,00	0,00	-4.125,86	0,00
25	= Nettoressourcenbedarf/-überschuss	- 258.872,31	-503.900,00	-414.838,51	89.061,49	72.177,29	0,00	-16.884,20	0,00

Perioden: P1,P2,P3,P4,P5,P6,P7,P8,P9,P10,P11,P12

Teilfinanzrechnung mit Planvergleich

57.50.0000 Stadtmarketing

Nr.	Teilfinanzrechnung Einzahlungs- und Auszahlungsarten	Ergebnis	Fortgeschrieb. Ansatz	Ergebnis	Vergleich Ergeb./ Ansatz Sp. 3 - 2)	Ergänz. Fest- legungen im HH-Vollzug	Ermächtigungs- übertragung aus	verfügbare Mittel abzgl. Ergebnis	Ermächtigungs- übertragung ins Folgejahr
		2019 EUR	2020 EUR	2020 EUR	EUR	EUR	2019 EUR	EUR	EUR
		1	2	3	4	5	6	7	8
1	+ Summe der Einzahlungen aus laufender Verwaltungstätigkeit	9.327,51	3.400,00	1.273,92	-2.126,08	0,00	0,00	2.126,08	0,00
2	- Summe der Auszahlungen aus laufender Verwaltungstätigkeit	234.690,14	445.800,00	317.734,07	-128.065,93	-72.177,29	0,00	55.888,64	0,00
3	= Anteiliger Zahlungsmittelüberschuss/Zahlungsmittelbedarf aus laufender Verwaltungstätigkeit (Saldo aus Nr. 1 und 2)	- 225.362,63	-442.400,00	-316.460,15	125.939,85	72.177,29	0,00	-53.762,56	0,00
4	+ Einzahlungen aus Investitionszuwendungen	0,00	0,00	0,00	0,00	0,00	0,00	0,00	0,00
5	+ Einzahlungen aus Investitionsbeiträgen und ähnlichen Entgelten für Investitionstätigkeit	0,00	0,00	0,00	0,00	0,00	0,00	0,00	0,00
6	+ Einzahlungen aus der Veräußerung von Sachvermögen	0,00	0,00	0,00	0,00	0,00	0,00	0,00	0,00
7	+ Einzahlungen aus der Veräußerung von Finanzvermögen	0,00	0,00	0,00	0,00	0,00	0,00	0,00	0,00
8	+ Einzahlungen für sonstige Investitionstätigkeit	0,00	0,00	0,00	0,00	0,00	0,00	0,00	0,00
9	= Summe der Einzahlungen aus Investitionstätigkeit (Summe aus Nr. 4 bis 8)	0,00	0,00	0,00	0,00	0,00	0,00	0,00	0,00
10	- Auszahlungen für den Erwerb von Grundstücken und Gebäuden	0,00	0,00	0,00	0,00	0,00	0,00	0,00	0,00
11	- Auszahlungen für Baumaßnahmen	0,00	0,00	0,00	0,00	0,00	0,00	0,00	0,00
12	- Auszahlungen für den Erwerb von beweglichem Sachvermögen	0,00	50.000,00	111.521,69	61.521,69	78.362,30	0,00	16.840,61	0,00
13	- Auszahlungen für den Erwerb von Finanzvermögen	0,00	0,00	0,00	0,00	0,00	0,00	0,00	0,00
14	- Auszahlungen für Investitionsförderungsmaßnahmen	0,00	0,00	0,00	0,00	0,00	0,00	0,00	0,00
15	- Auszahlungen für den Erwerb von immateriellen Vermögensgegenständen	0,00	0,00	0,00	0,00	0,00	0,00	0,00	0,00
16	= Summe der Auszahlungen aus Investitionstätigkeit (Summe aus Nr. 10 bis 15)	0,00	50.000,00	111.521,69	61.521,69	78.362,30	0,00	16.840,61	0,00
17	= Anteiliger Finanzierungsmittelüberschuss/-bedarf aus Investitionstätigkeit (saldo aus Nr. 9 und 16)	0,00	-50.000,00	-111.521,69	-61.521,69	-78.362,30	0,00	-16.840,61	0,00
18	= Anteiliger Finanzierungsmittelüberschuss/-bedarf (Summe aus Nr. 3 und 17)	- 225.362,63	-492.400,00	-427.981,84	64.418,16	-6.185,01	0,00	-70.603,17	0,00

Perioden: P1,P2,P3,P4,P5,P6,P7,P8,P9,P10,P11,P12

Finanzrechnung der Investitionsmaßnahmen

Nr.	Teilinvestitionsrechnung Einzahlungs- und Auszahlungsarten	Ergebnis	Fortgeschrieb. Ansatz	Ergebnis	Vergleich Ergeb./ Ansatz (Sp. 3 - 2)	Ergänz. Fest- legungen im HH-Vollzug	Ermächtigungs- übertragung aus	verfügbare Mittel abzgl. Ergebnis	Ermächtigungs- übertragung ins Folgejahr
		2019 EUR	2020 EUR	2020 EUR	EUR	EUR	2019 EUR	EUR	EUR
		1	2	3	4	5	6	7	8
Produkt: 57.50.0000-Stadtmaking									
Maßnahme: 001-Stadtmaking allgemein									
1	+ Einzahlungen aus Investitionszuwendungen	0,00	0,00	0,00	0,00	0,00	0,00	0,00	0,00
2	+ Einzahlungen aus Investitionsbeiträgen und ähnlichen Entgelten für Investitionstätigkeit	0,00	0,00	0,00	0,00	0,00	0,00	0,00	0,00
3	+ Einzahlungen aus der Veräußerung von Sachvermögen	0,00	0,00	0,00	0,00	0,00	0,00	0,00	0,00
4	+ Einzahlungen aus der Veräußerung von Finanzvermögen	0,00	0,00	0,00	0,00	0,00	0,00	0,00	0,00
5	+ Einzahlungen für sonstige Investitionstätigkeit	0,00	0,00	0,00	0,00	0,00	0,00	0,00	0,00
6	= Summe der Einzahlungen aus Investitionstätigkeit	0,00	0,00	0,00	0,00	0,00	0,00	0,00	0,00
7	- Auszahlungen für den Erwerb von Grundstücken und Gebäuden	0,00	0,00	0,00	0,00	0,00	0,00	0,00	0,00
8	- Auszahlungen für Baumaßnahmen	0,00	0,00	0,00	0,00	0,00	0,00	0,00	0,00
9	- Auszahlungen für den Erwerb von beweglichem Sachvermögen	0,00	50.000,00	111.521,69	61.521,69	78.362,30	0,00	16.840,61	0,00
10	- Auszahlungen für den Erwerb von Finanzvermögen	0,00	0,00	0,00	0,00	0,00	0,00	0,00	0,00
11	- Auszahlungen für Investitionsförderungsmaßnahmen	0,00	0,00	0,00	0,00	0,00	0,00	0,00	0,00
12	- Auszahlungen für den Erwerb von immateriellen Vermögensgegenständen	0,00	0,00	0,00	0,00	0,00	0,00	0,00	0,00
13	= Summe der Auszahlungen aus Investitionstätigkeit (Summe aus Nr. 7 bis 12)	0,00	50.000,00	111.521,69	61.521,69	78.362,30	0,00	16.840,61	0,00
14	= Saldo aus Investitionstätigkeit (saldo aus Nr. 6 und 13)	0,00	-50.000,00	-111.521,69	-61.521,69	-78.362,30	0,00	-16.840,61	0,00
15	- Aktivierte Eigenleistungen	0,00	0,00	0,00	0,00	0,00	0,00	0,00	0,00
16	= Gesamtkosten der Maßnahme (Summe aus Nr. 13 und 15)	0,00	-50.000,00	-111.521,69	-61.521,69	-78.362,30	0,00	-16.840,61	0,00

Perioden: P1,P2,P3,P4,P5,P6,P7,P8,P9,P10,P11,P12

Teilergebnisrechnung mit Planvergleich

57.10.0000 Wirtschaftsförderung

Nr.	Teilergebnisrechnung Ertrags- und Aufwandsarten	Ergebnis	Fortgeschrieb. Ansatz	Ergebnis	Vergleich Ergeb. / Ansatz (Sp. 3 - 2)	Ergänz. Fest- legungen im HH-Vollzug	Ermächtigungs- übertragung aus	verfügbare Mittel abzgl. Ergebnis	Ermächtigungs- übertragung ins Folgejahr
		2019 EUR	2020 EUR	2020 EUR	EUR	EUR	2019 EUR	EUR	EUR
		1	2	3	4	5	6	7	8
1	Steuern und ähnliche Abgaben	0,00	0,00	0,00	0,00	0,00	0,00	0,00	0,00
2	+ Zuweisungen und Zuwendungen, Umlagen	0,00	0,00	0,00	0,00	0,00	0,00	0,00	0,00
3	+ Aufgelöste Investitionszuwendungen und -beiträge	0,00	0,00	0,00	0,00	0,00	0,00	0,00	0,00
4	+ Sonstige Transfererträge	0,00	0,00	0,00	0,00	0,00	0,00	0,00	0,00
5	+ Entgelte für öffentliche Leistungen oder Einrichtungen	0,00	0,00	0,00	0,00	0,00	0,00	0,00	0,00
6	+ Sonstige privatrechtliche Leistungsentgelte	237,00	300,00	237,00	-63,00	0,00	0,00	63,00	0,00
7	+ Kostenerstattungen und Kostenumlagen	0,00	0,00	0,00	0,00	0,00	0,00	0,00	0,00
8	+ Zinsen und ähnliche Erträge	1.296,79	1.900,00	1.007,13	-892,87	0,00	0,00	892,87	0,00
9	+ Aktivierte Eigenleistungen und Bestandsveränderungen	0,00	0,00	0,00	0,00	0,00	0,00	0,00	0,00
10	+ Sonstige ordentliche Erträge	0,00	0,00	0,00	0,00	0,00	0,00	0,00	0,00
11	= Anteilige ordentliche Erträge	1.533,79	2.200,00	1.244,13	-955,87	0,00	0,00	955,87	0,00
12	- Personalaufwendungen	0,00	0,00	0,00	0,00	0,00	0,00	0,00	0,00
13	- Versorgungsaufwendungen	0,00	0,00	0,00	0,00	0,00	0,00	0,00	0,00
14	- Aufwendungen für Sach- und Dienstleistungen	41.836,08	9.500,00	29.004,06	19.504,06	0,00	0,00	-19.504,06	0,00
15	- Abschreibungen	0,00	0,00	0,00	0,00	0,00	0,00	0,00	0,00
16	- Zinsen und ähnliche Aufwendungen	0,00	0,00	0,00	0,00	0,00	0,00	0,00	0,00
17	- Transferaufwendungen	34.350,00	43.800,00	53.750,00	9.950,00	9.500,00	0,00	-450,00	0,00
18	- Sonstige ordentliche Aufwendungen	100,00	500,00	0,00	-500,00	0,00	0,00	500,00	0,00
19	= Anteilige ordentliche Aufwendungen	76.286,08	53.800,00	82.754,06	28.954,06	9.500,00	0,00	-19.454,06	0,00
20	= Anteiliges ordentliches Ergebnis	- 74.752,29	-51.600,00	-81.509,93	-29.909,93	-9.500,00	0,00	20.409,93	0,00
21	+ Erträge aus internen Leistungen	0,00	0,00	0,00	0,00	0,00	0,00	0,00	0,00
22	- Aufwendungen für interne Leistungen	30.592,81	30.600,00	62.749,25	32.149,25	0,00	0,00	-32.149,25	0,00
23	- Kalkulatorische Kosten	0,00	0,00	0,00	0,00	0,00	0,00	0,00	0,00
24	= Kalkulatorisches Ergebnis	- 30.592,81	-30.600,00	-62.749,25	-32.149,25	0,00	0,00	32.149,25	0,00
25	= Nettoressourcenbedarf/-überschuss	- 105.345,10	-82.200,00	-144.259,18	-62.059,18	-9.500,00	0,00	52.559,18	0,00

Perioden: P1,P2,P3,P4,P5,P6,P7,P8,P9,P10,P11,P12

Teilfinanzrechnung mit Planvergleich

57.10.0000 Wirtschaftsförderung

Nr.	Teilfinanzrechnung Einzahlungs- und Auszahlungsarten	Ergebnis	Fortgeschrieb. Ansatz	Ergebnis	Vergleich Ergeb./ Ansatz Sp. 3 - 2)	Ergänz. Fest- legungen im HH-Vollzug	Ermächtigungs- übertragung aus	verfügbare Mittel abzgl. Ergebnis	Ermächtigungs- übertragung ins Folgejahr
		2019 EUR	2020 EUR	2020 EUR	EUR	EUR	2019 EUR	EUR	EUR
		1	2	3	4	5	6	7	8
1	+ Summe der Einzahlungen aus laufender Verwaltungstätigkeit	237,00	2.200,00	2.540,92	340,92	0,00	0,00	-340,92	0,00
2	- Summe der Auszahlungen aus laufender Verwaltungstätigkeit	70.624,76	53.800,00	88.415,38	34.615,38	9.500,00	0,00	-25.115,38	0,00
3	= Anteiliger Zahlungsmittelüberschuss/Zahlungsmittelbedarf aus laufender Verwaltungstätigkeit (Saldo aus Nr. 1 und 2)	- 70.387,76	-51.600,00	-85.874,46	-34.274,46	-9.500,00	0,00	24.774,46	0,00
4	+ Einzahlungen aus Investitionszuwendungen	0,00	0,00	0,00	0,00	0,00	0,00	0,00	0,00
5	+ Einzahlungen aus Investitionsbeiträgen und ähnlichen Entgelten für Investitionstätigkeit	0,00	0,00	0,00	0,00	0,00	0,00	0,00	0,00
6	+ Einzahlungen aus der Veräußerung von Sachvermögen	0,00	0,00	0,00	0,00	0,00	0,00	0,00	0,00
7	+ Einzahlungen aus der Veräußerung von Finanzvermögen	0,00	0,00	0,00	0,00	0,00	0,00	0,00	0,00
8	+ Einzahlungen für sonstige Investitionstätigkeit	0,00	0,00	0,00	0,00	0,00	0,00	0,00	0,00
9	= Summe der Einzahlungen aus Investitionstätigkeit (Summe aus Nr. 4 bis 8)	0,00	0,00	0,00	0,00	0,00	0,00	0,00	0,00
10	- Auszahlungen für den Erwerb von Grundstücken und Gebäuden	0,00	0,00	0,00	0,00	0,00	0,00	0,00	0,00
11	- Auszahlungen für Baumaßnahmen	0,00	0,00	0,00	0,00	0,00	0,00	0,00	0,00
12	- Auszahlungen für den Erwerb von beweglichem Sachvermögen	0,00	0,00	0,00	0,00	0,00	0,00	0,00	0,00
13	- Auszahlungen für den Erwerb von Finanzvermögen	0,00	0,00	0,00	0,00	0,00	0,00	0,00	0,00
14	- Auszahlungen für Investitionsförderungsmaßnahmen	0,00	0,00	0,00	0,00	0,00	0,00	0,00	0,00
15	- Auszahlungen für den Erwerb von immateriellen Vermögensgegenständen	0,00	0,00	0,00	0,00	0,00	0,00	0,00	0,00
16	= Summe der Auszahlungen aus Investitionstätigkeit (Summe aus Nr. 10 bis 15)	0,00	0,00	0,00	0,00	0,00	0,00	0,00	0,00
17	= Anteiliger Finanzierungsmittelüberschuss/-bedarf aus Investitionstätigkeit (saldo aus Nr. 9 und 16)	0,00	0,00	0,00	0,00	0,00	0,00	0,00	0,00
18	= Anteiliger Finanzierungsmittelüberschuss/-bedarf (Summe aus Nr. 3 und 17)	- 70.387,76	-51.600,00	-85.874,46	-34.274,46	-9.500,00	0,00	24.774,46	0,00

Teilhaushalt 02: Allgemeine Verwaltung
Verantwortlich: Herr Moll

Produkt	Bezeichnung
11.14.0500	Datenschutzbeauftragte/-r
11.20.0001	Organisation
11.20.0002	EDV
11.20.0003	Telekommunikationsanlage
11.21.0001	Allg. Personalverwaltung
11.21.0002	Aus- und Fortbildung
11.21.0003	Arbeitsschutz und Arbeitsmedizin
11.26.0002	Zentrale Dienste (Beschaffung, Post, Druckerei)
12.10.0000	Statistik und Wahlen

Perioden: P1,P2,P3,P4,P5,P6,P7,P8,P9,P10,P11,P12

Teilergebnisrechnung mit Planvergleich

Teilhaushalt 02 Allgemeine Verwaltung

Nr.	Teilergebnisrechnung Ertrags- und Aufwandsarten	Ergebnis	Fortgeschrieb. Ansatz	Ergebnis	Vergleich Ergeb. / Ansatz (Sp. 3 - 2)	Ergänz. Fest- legungen im HH-Vollzug	Ermächtigungs- übertragung aus	verfügbare Mittel abzgl. Ergebnis	Ermächtigungs- übertragung ins Folgejahr
		2019 EUR	2020 EUR	2020 EUR	EUR	EUR	2019 EUR	EUR	EUR
		1	2	3	4	5	6	7	8
1	Steuern und ähnliche Abgaben	0,00	0,00	0,00	0,00	0,00	0,00	0,00	0,00
2	+ Zuweisungen und Zuwendungen, Umlagen	0,00	0,00	0,00	0,00	0,00	0,00	0,00	0,00
3	+ Aufgelöste Investitionszuwendungen und -beiträge	0,00	0,00	0,00	0,00	0,00	0,00	0,00	0,00
4	+ Sonstige Transfererträge	0,00	0,00	0,00	0,00	0,00	0,00	0,00	0,00
5	+ Entgelte für öffentliche Leistungen oder Einrichtungen	0,00	0,00	0,00	0,00	0,00	0,00	0,00	0,00
6	+ Sonstige privatrechtliche Leistungsentgelte	20.819,45	76.000,00	1.888,21	-74.111,79	0,00	0,00	74.111,79	0,00
7	+ Kostenerstattungen und Kostenumlagen	216.726,08	158.400,00	174.282,66	15.882,66	0,00	0,00	-15.882,66	0,00
8	+ Zinsen und ähnliche Erträge	0,00	0,00	0,00	0,00	0,00	0,00	0,00	0,00
9	+ Aktivierte Eigenleistungen und Bestandsveränderungen	0,00	0,00	0,00	0,00	0,00	0,00	0,00	0,00
10	+ Sonstige ordentliche Erträge	0,00	173.700,00	0,00	-173.700,00	0,00	0,00	173.700,00	0,00
11	= Anteilige ordentliche Erträge	237.545,53	408.100,00	176.170,87	-231.929,13	0,00	0,00	231.929,13	0,00
12	- Personalaufwendungen	1.998.419,73	2.090.500,00	2.015.886,54	-74.613,46	0,00	0,00	74.613,46	0,00
13	- Versorgungsaufwendungen	19.721,42	0,00	20.652,51	20.652,51	0,00	0,00	-20.652,51	0,00
14	- Aufwendungen für Sach- und Dienstleistungen	765.771,28	778.600,00	731.464,48	-47.135,52	64.813,20	0,00	111.948,72	0,00
15	- Abschreibungen	165.333,91	211.100,00	204.239,61	-6.860,39	0,00	0,00	6.860,39	0,00
16	- Zinsen und ähnliche Aufwendungen	0,00	0,00	0,00	0,00	0,00	0,00	0,00	0,00
17	- Transferaufwendungen	0,00	0,00	0,00	0,00	0,00	0,00	0,00	0,00
18	- Sonstige ordentliche Aufwendungen	795.826,81	1.019.850,00	931.149,21	-88.700,79	6.376,74	0,00	95.077,53	0,00
19	= Anteilige ordentliche Aufwendungen	3.745.073,15	4.100.050,00	3.903.392,35	-196.657,65	71.189,94	0,00	267.847,59	0,00
20	= Anteiliges ordentliches Ergebnis	- 3.507.527,62	-3.691.950,00	-3.727.221,48	-35.271,48	-71.189,94	0,00	-35.918,46	0,00
21	+ Erträge aus internen Leistungen	1.256.428,05	3.347.700,00	3.985.155,94	637.455,94	0,00	0,00	-637.455,94	0,00
22	- Aufwendungen für interne Leistungen	198.734,76	244.300,00	92.391,08	-151.908,92	0,00	0,00	151.908,92	0,00
23	- Kalkulatorische Kosten	0,00	0,00	0,00	0,00	0,00	0,00	0,00	0,00
24	= Kalkulatorisches Ergebnis	1.057.693,29	3.103.400,00	3.892.764,86	789.364,86	0,00	0,00	-789.364,86	0,00
25	= Nettoressourcenbedarf/-überschuss	- 2.449.834,33	-588.550,00	165.543,38	754.093,38	-71.189,94	0,00	-825.283,32	0,00

Perioden: P1,P2,P3,P4,P5,P6,P7,P8,P9,P10,P11,P12

Teilfinanzrechnung mit Planvergleich

Teilhaushalt 02 Allgemeine Verwaltung

Nr.	Teilfinanzrechnung Einzahlungs- und Auszahlungsarten	Ergebnis	Fortgeschrieb. Ansatz	Ergebnis	Vergleich Ergeb./ Ansatz Sp. 3 - 2)	Ergänz. Fest- legungen im HH-Vollzug	Ermächtigungs- übertragung aus	verfügbare Mittel abzgl. Ergebnis	Ermächtigungs- übertragung ins Folgejahr
		2019 EUR	2020 EUR	2020 EUR	EUR	EUR	2019 EUR	EUR	EUR
		1	2	3	4	5	6	7	8
1	+ Summe der Einzahlungen aus laufender Verwaltungstätigkeit	211.451,97	408.100,00	129.915,23	-278.184,77	0,00	0,00	278.184,77	0,00
2	- Summe der Auszahlungen aus laufender Verwaltungstätigkeit	3.463.652,57	3.848.950,00	3.742.372,86	-106.577,14	71.189,94	0,00	177.767,08	0,00
3	= Anteiliger Zahlungsmittelüberschuss/Zahlungsmittelbedarf aus laufender Verwaltungstätigkeit (Saldo aus Nr. 1 und 2)	- 3.252.200,60	-3.440.850,00	-3.612.457,63	-171.607,63	-71.189,94	0,00	100.417,69	0,00
4	+ Einzahlungen aus Investitionszuwendungen	0,00	0,00	0,00	0,00	0,00	0,00	0,00	0,00
5	+ Einzahlungen aus Investitionsbeiträgen und ähnlichen Entgelten für Investitionstätigkeit	0,00	0,00	0,00	0,00	0,00	0,00	0,00	0,00
6	+ Einzahlungen aus der Veräußerung von Sachvermögen	0,00	0,00	0,00	0,00	0,00	0,00	0,00	0,00
7	+ Einzahlungen aus der Veräußerung von Finanzvermögen	0,00	0,00	0,00	0,00	0,00	0,00	0,00	0,00
8	+ Einzahlungen für sonstige Investitionstätigkeit	0,00	0,00	0,00	0,00	0,00	0,00	0,00	0,00
9	= Summe der Einzahlungen aus Investitionstätigkeit (Summe aus Nr. 4 bis 8)	0,00	0,00	0,00	0,00	0,00	0,00	0,00	0,00
10	- Auszahlungen für den Erwerb von Grundstücken und Gebäuden	0,00	0,00	0,00	0,00	0,00	0,00	0,00	0,00
11	- Auszahlungen für Baumaßnahmen	66.641,91	150.000,00	15.835,09	-134.164,91	0,00	92.500,00	226.664,91	0,00
12	- Auszahlungen für den Erwerb von beweglichem Sachvermögen	11.534,38	100.000,00	48.925,08	-51.074,92	0,00	0,00	51.074,92	0,00
13	- Auszahlungen für den Erwerb von Finanzvermögen	0,00	0,00	0,00	0,00	0,00	0,00	0,00	0,00
14	- Auszahlungen für Investitionsförderungsmaßnahmen	0,00	0,00	0,00	0,00	0,00	0,00	0,00	0,00
15	- Auszahlungen für den Erwerb von immateriellen Vermögensgegenständen	234.204,67	280.000,00	88.155,40	-191.844,60	12.074,10	186.000,00	389.918,70	0,00
16	= Summe der Auszahlungen aus Investitionstätigkeit (Summe aus Nr. 10 bis 15)	312.380,96	530.000,00	152.915,57	-377.084,43	12.074,10	278.500,00	667.658,53	0,00
17	= Anteiliger Finanzierungsmittelüberschuss/-bedarf aus Investitionstätigkeit (saldo aus Nr. 9 und 16)	- 312.380,96	-530.000,00	-152.915,57	377.084,43	-12.074,10	-278.500,00	-667.658,53	0,00
18	= Anteiliger Finanzierungsmittelüberschuss/-bedarf (Summe aus Nr. 3 und 17)	- 3.564.581,56	-3.970.850,00	-3.765.373,20	205.476,80	-83.264,04	-278.500,00	-567.240,84	0,00

Perioden: P1,P2,P3,P4,P5,P6,P7,P8,P9,P10,P11,P12

Teilergebnisrechnung mit Planvergleich

11.14.0500 Datenschutzbeauftragte/-r

Nr.	Teilergebnisrechnung Ertrags- und Aufwandsarten	Ergebnis	Fortgeschrieb. Ansatz	Ergebnis	Vergleich Ergeb. / Ansatz (Sp. 3 - 2)	Ergänz. Fest- legungen im HH-Vollzug	Ermächtigungs- übertragung aus	verfügbare Mittel abzgl. Ergebnis	Ermächtigungs- übertragung ins Folgejahr
		2019 EUR	2020 EUR	2020 EUR	EUR	EUR	2019 EUR	EUR	EUR
		1	2	3	4	5	6	7	8
1	Steuern und ähnliche Abgaben	0,00	0,00	0,00	0,00	0,00	0,00	0,00	0,00
2	+ Zuweisungen und Zuwendungen, Umlagen	0,00	0,00	0,00	0,00	0,00	0,00	0,00	0,00
3	+ Aufgelöste Investitionszuwendungen und -beiträge	0,00	0,00	0,00	0,00	0,00	0,00	0,00	0,00
4	+ Sonstige Transfererträge	0,00	0,00	0,00	0,00	0,00	0,00	0,00	0,00
5	+ Entgelte für öffentliche Leistungen oder Einrichtungen	0,00	0,00	0,00	0,00	0,00	0,00	0,00	0,00
6	+ Sonstige privatrechtliche Leistungsentgelte	0,00	0,00	0,00	0,00	0,00	0,00	0,00	0,00
7	+ Kostenerstattungen und Kostenumlagen	0,00	0,00	0,00	0,00	0,00	0,00	0,00	0,00
8	+ Zinsen und ähnliche Erträge	0,00	0,00	0,00	0,00	0,00	0,00	0,00	0,00
9	+ Aktivierte Eigenleistungen und Bestandsveränderungen	0,00	0,00	0,00	0,00	0,00	0,00	0,00	0,00
10	+ Sonstige ordentliche Erträge	0,00	0,00	0,00	0,00	0,00	0,00	0,00	0,00
11	= Anteilige ordentliche Erträge	0,00	0,00	0,00	0,00	0,00	0,00	0,00	0,00
12	- Personalaufwendungen	77.109,07	73.700,00	79.493,21	5.793,21	0,00	0,00	-5.793,21	0,00
13	- Versorgungsaufwendungen	0,00	0,00	0,00	0,00	0,00	0,00	0,00	0,00
14	- Aufwendungen für Sach- und Dienstleistungen	0,00	0,00	0,00	0,00	0,00	0,00	0,00	0,00
15	- Abschreibungen	0,00	0,00	0,00	0,00	0,00	0,00	0,00	0,00
16	- Zinsen und ähnliche Aufwendungen	0,00	0,00	0,00	0,00	0,00	0,00	0,00	0,00
17	- Transferaufwendungen	0,00	0,00	0,00	0,00	0,00	0,00	0,00	0,00
18	- Sonstige ordentliche Aufwendungen	10.165,60	15.100,00	4.233,23	-10.866,77	0,00	0,00	10.866,77	0,00
19	= Anteilige ordentliche Aufwendungen	87.274,67	88.800,00	83.726,44	-5.073,56	0,00	0,00	5.073,56	0,00
20	= Anteiliges ordentliches Ergebnis	- 87.274,67	-88.800,00	-83.726,44	5.073,56	0,00	0,00	-5.073,56	0,00
21	+ Erträge aus internen Leistungen	0,00	0,00	83.726,44	83.726,44	0,00	0,00	-83.726,44	0,00
22	- Aufwendungen für interne Leistungen	0,00	0,00	0,00	0,00	0,00	0,00	0,00	0,00
23	- Kalkulatorische Kosten	0,00	0,00	0,00	0,00	0,00	0,00	0,00	0,00
24	= Kalkulatorisches Ergebnis	0,00	0,00	83.726,44	83.726,44	0,00	0,00	-83.726,44	0,00
25	= Nettoressourcenbedarf/-überschuss	- 87.274,67	-88.800,00	0,00	88.800,00	0,00	0,00	-88.800,00	0,00

Perioden: P1,P2,P3,P4,P5,P6,P7,P8,P9,P10,P11,P12

Teilfinanzrechnung mit Planvergleich

11.14.0500 Datenschutzbeauftragte/-r

Nr.	Teilfinanzrechnung Einzahlungs- und Auszahlungsarten	Ergebnis	Fortgeschrieb. Ansatz	Ergebnis	Vergleich Ergeb./ Ansatz Sp. 3 - 2)	Ergänz. Fest- legungen im HH-Vollzug	Ermächtigungs- übertragung aus	verfügbare Mittel abzgl. Ergebnis	Ermächtigungs- übertragung ins Folgejahr
		2019 EUR	2020 EUR	2020 EUR	EUR	EUR	2019 EUR	EUR	EUR
		1	2	3	4	5	6	7	8
1	+ Summe der Einzahlungen aus laufender Verwaltungstätigkeit	0,00	0,00	0,00	0,00	0,00	0,00	0,00	0,00
2	- Summe der Auszahlungen aus laufender Verwaltungstätigkeit	90.187,42	88.800,00	85.535,05	-3.264,95	0,00	0,00	3.264,95	0,00
3	= Anteiliger Zahlungsmittelüberschuss/Zahlungsmittelbedarf aus laufender Verwaltungstätigkeit (Saldo aus Nr. 1 und 2)	- 90.187,42	-88.800,00	-85.535,05	3.264,95	0,00	0,00	-3.264,95	0,00
4	+ Einzahlungen aus Investitionszuwendungen	0,00	0,00	0,00	0,00	0,00	0,00	0,00	0,00
5	+ Einzahlungen aus Investitionsbeiträgen und ähnlichen Entgelten für Investitionstätigkeit	0,00	0,00	0,00	0,00	0,00	0,00	0,00	0,00
6	+ Einzahlungen aus der Veräußerung von Sachvermögen	0,00	0,00	0,00	0,00	0,00	0,00	0,00	0,00
7	+ Einzahlungen aus der Veräußerung von Finanzvermögen	0,00	0,00	0,00	0,00	0,00	0,00	0,00	0,00
8	+ Einzahlungen für sonstige Investitionstätigkeit	0,00	0,00	0,00	0,00	0,00	0,00	0,00	0,00
9	= Summe der Einzahlungen aus Investitionstätigkeit (Summe aus Nr. 4 bis 8)	0,00	0,00	0,00	0,00	0,00	0,00	0,00	0,00
10	- Auszahlungen für den Erwerb von Grundstücken und Gebäuden	0,00	0,00	0,00	0,00	0,00	0,00	0,00	0,00
11	- Auszahlungen für Baumaßnahmen	0,00	0,00	0,00	0,00	0,00	0,00	0,00	0,00
12	- Auszahlungen für den Erwerb von beweglichem Sachvermögen	0,00	0,00	0,00	0,00	0,00	0,00	0,00	0,00
13	- Auszahlungen für den Erwerb von Finanzvermögen	0,00	0,00	0,00	0,00	0,00	0,00	0,00	0,00
14	- Auszahlungen für Investitionsförderungsmaßnahmen	0,00	0,00	0,00	0,00	0,00	0,00	0,00	0,00
15	- Auszahlungen für den Erwerb von immateriellen Vermögensgegenständen	0,00	0,00	0,00	0,00	0,00	0,00	0,00	0,00
16	= Summe der Auszahlungen aus Investitionstätigkeit (Summe aus Nr. 10 bis 15)	0,00	0,00	0,00	0,00	0,00	0,00	0,00	0,00
17	= Anteiliger Finanzierungsmittelüberschuss/-bedarf aus Investitionstätigkeit (saldo aus Nr. 9 und 16)	0,00	0,00	0,00	0,00	0,00	0,00	0,00	0,00
18	= Anteiliger Finanzierungsmittelüberschuss/-bedarf (Summe aus Nr. 3 und 17)	- 90.187,42	-88.800,00	-85.535,05	3.264,95	0,00	0,00	-3.264,95	0,00

Perioden: P1,P2,P3,P4,P5,P6,P7,P8,P9,P10,P11,P12

Teilergebnisrechnung mit Planvergleich

11.20.0001 Organisation

Nr.	Teilergebnisrechnung Ertrags- und Aufwandsarten	Ergebnis	Fortgeschrieb. Ansatz	Ergebnis	Vergleich Ergeb. / Ansatz (Sp. 3 - 2)	Ergänz. Fest- legungen im HH-Vollzug	Ermächtigungs- übertragung aus	verfügbare Mittel abzgl. Ergebnis	Ermächtigungs- übertragung ins Folgejahr
		2019 EUR	2020 EUR	2020 EUR	EUR	EUR	2019 EUR	EUR	EUR
		1	2	3	4	5	6	7	8
1	Steuern und ähnliche Abgaben	0,00	0,00	0,00	0,00	0,00	0,00	0,00	0,00
2	+ Zuweisungen und Zuwendungen, Umlagen	0,00	0,00	0,00	0,00	0,00	0,00	0,00	0,00
3	+ Aufgelöste Investitionszuwendungen und -beiträge	0,00	0,00	0,00	0,00	0,00	0,00	0,00	0,00
4	+ Sonstige Transfererträge	0,00	0,00	0,00	0,00	0,00	0,00	0,00	0,00
5	+ Entgelte für öffentliche Leistungen oder Einrichtungen	0,00	0,00	0,00	0,00	0,00	0,00	0,00	0,00
6	+ Sonstige privatrechtliche Leistungsentgelte	258,38	100,00	0,00	-100,00	0,00	0,00	100,00	0,00
7	+ Kostenerstattungen und Kostenumlagen	14.601,14	0,00	8.968,06	8.968,06	0,00	0,00	-8.968,06	0,00
8	+ Zinsen und ähnliche Erträge	0,00	0,00	0,00	0,00	0,00	0,00	0,00	0,00
9	+ Aktivierte Eigenleistungen und Bestandsveränderungen	0,00	0,00	0,00	0,00	0,00	0,00	0,00	0,00
10	+ Sonstige ordentliche Erträge	0,00	0,00	0,00	0,00	0,00	0,00	0,00	0,00
11	= Anteilige ordentliche Erträge	14.859,52	100,00	8.968,06	8.868,06	0,00	0,00	-8.868,06	0,00
12	- Personalaufwendungen	251.525,49	235.700,00	220.822,86	-14.877,14	0,00	0,00	14.877,14	0,00
13	- Versorgungsaufwendungen	0,00	0,00	0,00	0,00	0,00	0,00	0,00	0,00
14	- Aufwendungen für Sach- und Dienstleistungen	12.385,64	15.000,00	32.641,72	17.641,72	-2.000,00	0,00	-19.641,72	0,00
15	- Abschreibungen	441,68	7.900,00	831,55	-7.068,45	0,00	0,00	7.068,45	0,00
16	- Zinsen und ähnliche Aufwendungen	0,00	0,00	0,00	0,00	0,00	0,00	0,00	0,00
17	- Transferaufwendungen	0,00	0,00	0,00	0,00	0,00	0,00	0,00	0,00
18	- Sonstige ordentliche Aufwendungen	71.850,49	154.400,00	77.883,41	-76.516,59	-23.742,00	0,00	52.774,59	0,00
19	= Anteilige ordentliche Aufwendungen	336.203,30	413.000,00	332.179,54	-80.820,46	-25.742,00	0,00	55.078,46	0,00
20	= Anteiliges ordentliches Ergebnis	- 321.343,78	-412.900,00	-323.211,48	89.688,52	25.742,00	0,00	-63.946,52	0,00
21	+ Erträge aus internen Leistungen	80,99	412.900,00	270.261,77	-142.638,23	0,00	0,00	142.638,23	0,00
22	- Aufwendungen für interne Leistungen	20.442,65	49.500,00	1.838,63	-47.661,37	0,00	0,00	47.661,37	0,00
23	- Kalkulatorische Kosten	0,00	0,00	0,00	0,00	0,00	0,00	0,00	0,00
24	= Kalkulatorisches Ergebnis	- 20.361,66	363.400,00	268.423,14	-94.976,86	0,00	0,00	94.976,86	0,00
25	= Nettoressourcenbedarf/-überschuss	- 341.705,44	-49.500,00	-54.788,34	-5.288,34	25.742,00	0,00	31.030,34	0,00

Perioden: P1,P2,P3,P4,P5,P6,P7,P8,P9,P10,P11,P12

Teilfinanzrechnung mit Planvergleich

11.20.0001 Organisation

Nr.	Teilfinanzrechnung Einzahlungs- und Auszahlungsarten	Ergebnis	Fortgeschrieb. Ansatz	Ergebnis	Vergleich Ergeb./ Ansatz Sp. 3 - 2)	Ergänz. Fest- legungen im HH-Vollzug	Ermächtigungs- übertragung aus	verfügbare Mittel abzgl. Ergebnis	Ermächtigungs- übertragung ins Folgejahr
		2019 EUR	2020 EUR	2020 EUR	EUR	EUR	2019 EUR	EUR	EUR
		1	2	3	4	5	6	7	8
1	+ Summe der Einzahlungen aus laufender Verwaltungstätigkeit	258,38	100,00	14.601,14	14.501,14	0,00	0,00	-14.501,14	0,00
2	- Summe der Auszahlungen aus laufender Verwaltungstätigkeit	251.488,12	405.100,00	339.247,16	-65.852,84	-25.742,00	0,00	40.110,84	0,00
3	= Anteiliger Zahlungsmittelüberschuss/Zahlungsmittelbedarf aus laufender Verwaltungstätigkeit (Saldo aus Nr. 1 und 2)	- 251.229,74	-405.000,00	-324.646,02	80.353,98	25.742,00	0,00	-54.611,98	0,00
4	+ Einzahlungen aus Investitionszuwendungen	0,00	0,00	0,00	0,00	0,00	0,00	0,00	0,00
5	+ Einzahlungen aus Investitionsbeiträgen und ähnlichen Entgelten für Investitionstätigkeit	0,00	0,00	0,00	0,00	0,00	0,00	0,00	0,00
6	+ Einzahlungen aus der Veräußerung von Sachvermögen	0,00	0,00	0,00	0,00	0,00	0,00	0,00	0,00
7	+ Einzahlungen aus der Veräußerung von Finanzvermögen	0,00	0,00	0,00	0,00	0,00	0,00	0,00	0,00
8	+ Einzahlungen für sonstige Investitionstätigkeit	0,00	0,00	0,00	0,00	0,00	0,00	0,00	0,00
9	= Summe der Einzahlungen aus Investitionstätigkeit (Summe aus Nr. 4 bis 8)	0,00	0,00	0,00	0,00	0,00	0,00	0,00	0,00
10	- Auszahlungen für den Erwerb von Grundstücken und Gebäuden	0,00	0,00	0,00	0,00	0,00	0,00	0,00	0,00
11	- Auszahlungen für Baumaßnahmen	0,00	0,00	0,00	0,00	0,00	0,00	0,00	0,00
12	- Auszahlungen für den Erwerb von beweglichem Sachvermögen	0,00	0,00	0,00	0,00	0,00	0,00	0,00	0,00
13	- Auszahlungen für den Erwerb von Finanzvermögen	0,00	0,00	0,00	0,00	0,00	0,00	0,00	0,00
14	- Auszahlungen für Investitionsförderungsmaßnahmen	0,00	0,00	0,00	0,00	0,00	0,00	0,00	0,00
15	- Auszahlungen für den Erwerb von immateriellen Vermögensgegenständen	0,00	0,00	0,00	0,00	0,00	30.000,00	30.000,00	0,00
16	= Summe der Auszahlungen aus Investitionstätigkeit (Summe aus Nr. 10 bis 15)	0,00	0,00	0,00	0,00	0,00	30.000,00	30.000,00	0,00
17	= Anteiliger Finanzierungsmittelüberschuss/-bedarf aus Investitionstätigkeit (saldo aus Nr. 9 und 16)	0,00	0,00	0,00	0,00	0,00	-30.000,00	-30.000,00	0,00
18	= Anteiliger Finanzierungsmittelüberschuss/-bedarf (Summe aus Nr. 3 und 17)	- 251.229,74	-405.000,00	-324.646,02	80.353,98	25.742,00	-30.000,00	-84.611,98	0,00

Perioden: P1,P2,P3,P4,P5,P6,P7,P8,P9,P10,P11,P12

Finanzrechnung der Investitionsmaßnahmen

Nr.	Teilinvestitionsrechnung Einzahlungs- und Auszahlungsarten	Ergebnis	Fortgeschrieb. Ansatz	Ergebnis	Vergleich Ergeb./ Ansatz (Sp. 3 - 2)	Ergänz. Fest- legungen im HH-Vollzug	Ermächtigungs- übertragung aus	verfügbare Mittel abzgl. Ergebnis	Ermächtigungs- übertragung ins Folgejahr
		2019 EUR	2020 EUR	2020 EUR	EUR	EUR	2019 EUR	EUR	EUR
		1	2	3	4	5	6	7	8
Produkt: 11.20.0001-Organisation									
Maßnahme: 001-Organisation allgemein									
1	+ Einzahlungen aus Investitionszuwendungen	0,00	0,00	0,00	0,00	0,00	0,00	0,00	0,00
2	+ Einzahlungen aus Investitionsbeiträgen und ähnlichen Entgelten für Investitionstätigkeit	0,00	0,00	0,00	0,00	0,00	0,00	0,00	0,00
3	+ Einzahlungen aus der Veräußerung von Sachvermögen	0,00	0,00	0,00	0,00	0,00	0,00	0,00	0,00
4	+ Einzahlungen aus der Veräußerung von Finanzvermögen	0,00	0,00	0,00	0,00	0,00	0,00	0,00	0,00
5	+ Einzahlungen für sonstige Investitionstätigkeit	0,00	0,00	0,00	0,00	0,00	0,00	0,00	0,00
6	= Summe der Einzahlungen aus Investitionstätigkeit	0,00	0,00	0,00	0,00	0,00	0,00	0,00	0,00
7	- Auszahlungen für den Erwerb von Grundstücken und Gebäuden	0,00	0,00	0,00	0,00	0,00	0,00	0,00	0,00
8	- Auszahlungen für Baumaßnahmen	0,00	0,00	0,00	0,00	0,00	0,00	0,00	0,00
9	- Auszahlungen für den Erwerb von beweglichem Sachvermögen	0,00	0,00	0,00	0,00	0,00	0,00	0,00	0,00
10	- Auszahlungen für den Erwerb von Finanzvermögen	0,00	0,00	0,00	0,00	0,00	0,00	0,00	0,00
11	- Auszahlungen für Investitionsförderungsmaßnahmen	0,00	0,00	0,00	0,00	0,00	0,00	0,00	0,00
12	- Auszahlungen für den Erwerb von immateriellen Vermögensgegenständen	0,00	0,00	0,00	0,00	0,00	30.000,00	30.000,00	0,00
13	= Summe der Auszahlungen aus Investitionstätigkeit (Summe aus Nr. 7 bis 12)	0,00	0,00	0,00	0,00	0,00	30.000,00	30.000,00	0,00
14	= Saldo aus Investitionstätigkeit (saldo aus Nr. 6 und 13)	0,00	0,00	0,00	0,00	0,00	-30.000,00	-30.000,00	0,00
15	- Aktivierte Eigenleistungen	0,00	0,00	0,00	0,00	0,00	0,00	0,00	0,00
16	= Gesamtkosten der Maßnahme (Summe aus Nr. 13 und 15)	0,00	0,00	0,00	0,00	0,00	-30.000,00	-30.000,00	0,00

Perioden: P1,P2,P3,P4,P5,P6,P7,P8,P9,P10,P11,P12

Teilergebnisrechnung mit Planvergleich

11.20.0002 EDV

Nr.	Teilergebnisrechnung Ertrags- und Aufwandsarten	Ergebnis	Fortgeschrieb. Ansatz	Ergebnis	Vergleich Ergeb. / Ansatz (Sp. 3 - 2)	Ergänz. Fest- legungen im HH-Vollzug	Ermächtigungs- übertragung aus	verfügbare Mittel abzgl. Ergebnis	Ermächtigungs- übertragung ins Folgejahr
		2019 EUR	2020 EUR	2020 EUR	EUR	EUR	2019 EUR	EUR	EUR
		1	2	3	4	5	6	7	8
1	Steuern und ähnliche Abgaben	0,00	0,00	0,00	0,00	0,00	0,00	0,00	0,00
2	+ Zuweisungen und Zuwendungen, Umlagen	0,00	0,00	0,00	0,00	0,00	0,00	0,00	0,00
3	+ Aufgelöste Investitionszuwendungen und -beiträge	0,00	0,00	0,00	0,00	0,00	0,00	0,00	0,00
4	+ Sonstige Transfererträge	0,00	0,00	0,00	0,00	0,00	0,00	0,00	0,00
5	+ Entgelte für öffentliche Leistungen oder Einrichtungen	0,00	0,00	0,00	0,00	0,00	0,00	0,00	0,00
6	+ Sonstige privatrechtliche Leistungsentgelte	2.573,31	65.000,00	164,00	-64.836,00	0,00	0,00	64.836,00	0,00
7	+ Kostenerstattungen und Kostenumlagen	75.146,22	71.400,00	74.283,50	2.883,50	0,00	0,00	-2.883,50	0,00
8	+ Zinsen und ähnliche Erträge	0,00	0,00	0,00	0,00	0,00	0,00	0,00	0,00
9	+ Aktivierte Eigenleistungen und Bestandsveränderungen	0,00	0,00	0,00	0,00	0,00	0,00	0,00	0,00
10	+ Sonstige ordentliche Erträge	0,00	173.700,00	0,00	-173.700,00	0,00	0,00	173.700,00	0,00
11	= Anteilige ordentliche Erträge	77.719,53	310.100,00	74.447,50	-235.652,50	0,00	0,00	235.652,50	0,00
12	- Personalaufwendungen	419.935,59	477.800,00	421.074,53	-56.725,47	0,00	0,00	56.725,47	0,00
13	- Versorgungsaufwendungen	0,00	0,00	0,00	0,00	0,00	0,00	0,00	0,00
14	- Aufwendungen für Sach- und Dienstleistungen	185.039,81	281.500,00	250.798,63	-30.701,37	0,00	0,00	30.701,37	0,00
15	- Abschreibungen	125.323,12	163.700,00	160.095,72	-3.604,28	0,00	0,00	3.604,28	0,00
16	- Zinsen und ähnliche Aufwendungen	0,00	0,00	0,00	0,00	0,00	0,00	0,00	0,00
17	- Transferaufwendungen	0,00	0,00	0,00	0,00	0,00	0,00	0,00	0,00
18	- Sonstige ordentliche Aufwendungen	100.909,35	126.250,00	124.168,16	-2.081,84	0,00	0,00	2.081,84	0,00
19	= Anteilige ordentliche Aufwendungen	831.207,87	1.049.250,00	956.137,04	-93.112,96	0,00	0,00	93.112,96	0,00
20	= Anteiliges ordentliches Ergebnis	- 753.488,34	-739.150,00	-881.689,54	-142.539,54	0,00	0,00	142.539,54	0,00
21	+ Erträge aus internen Leistungen	755.665,18	654.700,00	956.084,41	301.384,41	0,00	0,00	-301.384,41	0,00
22	- Aufwendungen für interne Leistungen	8.743,03	17.600,00	0,00	-17.600,00	0,00	0,00	17.600,00	0,00
23	- Kalkulatorische Kosten	0,00	0,00	0,00	0,00	0,00	0,00	0,00	0,00
24	= Kalkulatorisches Ergebnis	746.922,15	637.100,00	956.084,41	318.984,41	0,00	0,00	-318.984,41	0,00
25	= Nettoressourcenbedarf/-überschuss	- 6.566,19	-102.050,00	74.394,87	176.444,87	0,00	0,00	-176.444,87	0,00

Perioden: P1,P2,P3,P4,P5,P6,P7,P8,P9,P10,P11,P12

Teilfinanzrechnung mit Planvergleich

11.20.0002 EDV

Nr.	Teilfinanzrechnung Einzahlungs- und Auszahlungsarten	Ergebnis	Fortgeschrieb. Ansatz	Ergebnis	Vergleich Ergeb./ Ansatz Sp. 3 - 2)	Ergänz. Fest- legungen im HH-Vollzug	Ermächtigungs- übertragung aus	verfügbare Mittel abzgl. Ergebnis	Ermächtigungs- übertragung ins Folgejahr
		2019 EUR	2020 EUR	2020 EUR	EUR	EUR	2019 EUR	EUR	EUR
		1	2	3	4	5	6	7	8
1	+ Summe der Einzahlungen aus laufender Verwaltungstätigkeit	53.115,16	310.100,00	352,00	-309.748,00	0,00	0,00	309.748,00	0,00
2	- Summe der Auszahlungen aus laufender Verwaltungstätigkeit	689.813,44	885.550,00	799.526,90	-86.023,10	0,00	0,00	86.023,10	0,00
3	= Anteiliger Zahlungsmittelüberschuss/Zahlungsmittelbedarf aus laufender Verwaltungstätigkeit (Saldo aus Nr. 1 und 2)	- 636.698,28	-575.450,00	-799.174,90	-223.724,90	0,00	0,00	223.724,90	0,00
4	+ Einzahlungen aus Investitionszuwendungen	0,00	0,00	0,00	0,00	0,00	0,00	0,00	0,00
5	+ Einzahlungen aus Investitionsbeiträgen und ähnlichen Entgelten für Investitionstätigkeit	0,00	0,00	0,00	0,00	0,00	0,00	0,00	0,00
6	+ Einzahlungen aus der Veräußerung von Sachvermögen	0,00	0,00	0,00	0,00	0,00	0,00	0,00	0,00
7	+ Einzahlungen aus der Veräußerung von Finanzvermögen	0,00	0,00	0,00	0,00	0,00	0,00	0,00	0,00
8	+ Einzahlungen für sonstige Investitionstätigkeit	0,00	0,00	0,00	0,00	0,00	0,00	0,00	0,00
9	= Summe der Einzahlungen aus Investitionstätigkeit (Summe aus Nr. 4 bis 8)	0,00	0,00	0,00	0,00	0,00	0,00	0,00	0,00
10	- Auszahlungen für den Erwerb von Grundstücken und Gebäuden	0,00	0,00	0,00	0,00	0,00	0,00	0,00	0,00
11	- Auszahlungen für Baumaßnahmen	66.641,91	150.000,00	15.835,09	-134.164,91	0,00	92.500,00	226.664,91	0,00
12	- Auszahlungen für den Erwerb von beweglichem Sachvermögen	11.534,38	100.000,00	48.925,08	-51.074,92	0,00	0,00	51.074,92	0,00
13	- Auszahlungen für den Erwerb von Finanzvermögen	0,00	0,00	0,00	0,00	0,00	0,00	0,00	0,00
14	- Auszahlungen für Investitionsförderungsmaßnahmen	0,00	0,00	0,00	0,00	0,00	0,00	0,00	0,00
15	- Auszahlungen für den Erwerb von immateriellen Vermögensgegenständen	223.462,30	250.000,00	55.495,65	-194.504,35	0,00	120.000,00	314.504,35	0,00
16	= Summe der Auszahlungen aus Investitionstätigkeit (Summe aus Nr. 10 bis 15)	301.638,59	500.000,00	120.255,82	-379.744,18	0,00	212.500,00	592.244,18	0,00
17	= Anteiliger Finanzierungsmittelüberschuss/-bedarf aus Investitionstätigkeit (saldo aus Nr. 9 und 16)	- 301.638,59	-500.000,00	-120.255,82	379.744,18	0,00	-212.500,00	-592.244,18	0,00
18	= Anteiliger Finanzierungsmittelüberschuss/-bedarf (Summe aus Nr. 3 und 17)	- 938.336,87	-1.075.450,00	-919.430,72	156.019,28	0,00	-212.500,00	-368.519,28	0,00

Perioden: P1,P2,P3,P4,P5,P6,P7,P8,P9,P10,P11,P12

Finanzrechnung der Investitionsmaßnahmen

Nr.	Teilinvestitionsrechnung Einzahlungs- und Auszahlungsarten	Ergebnis	Fortgeschrieb. Ansatz	Ergebnis	Vergleich Ergeb./ Ansatz (Sp. 3 - 2)	Ergänz. Fest- legungen im HH-Vollzug	Ermächtigungs- übertragung aus	verfügbare Mittel abzgl. Ergebnis	Ermächtigungs- übertragung ins Folgejahr
		2019 EUR	2020 EUR	2020 EUR	EUR	EUR	2019 EUR	EUR	EUR
		1	2	3	4	5	6	7	8
Produkt: 11.20.0002-EDV									
Maßnahme: 001-EDV allgemein									
1	+ Einzahlungen aus Investitionszuwendungen	0,00	0,00	0,00	0,00	0,00	0,00	0,00	0,00
2	+ Einzahlungen aus Investitionsbeiträgen und ähnlichen Entgelten für Investitionstätigkeit	0,00	0,00	0,00	0,00	0,00	0,00	0,00	0,00
3	+ Einzahlungen aus der Veräußerung von Sachvermögen	0,00	0,00	0,00	0,00	0,00	0,00	0,00	0,00
4	+ Einzahlungen aus der Veräußerung von Finanzvermögen	0,00	0,00	0,00	0,00	0,00	0,00	0,00	0,00
5	+ Einzahlungen für sonstige Investitionstätigkeit	0,00	0,00	0,00	0,00	0,00	0,00	0,00	0,00
6	= Summe der Einzahlungen aus Investitionstätigkeit	0,00	0,00	0,00	0,00	0,00	0,00	0,00	0,00
7	- Auszahlungen für den Erwerb von Grundstücken und Gebäuden	0,00	0,00	0,00	0,00	0,00	0,00	0,00	0,00
8	- Auszahlungen für Baumaßnahmen	66.641,91	150.000,00	15.835,09	-134.164,91	0,00	92.500,00	226.664,91	0,00
9	- Auszahlungen für den Erwerb von beweglichem Sachvermögen	11.534,38	100.000,00	48.925,08	-51.074,92	0,00	0,00	51.074,92	0,00
10	- Auszahlungen für den Erwerb von Finanzvermögen	0,00	0,00	0,00	0,00	0,00	0,00	0,00	0,00
11	- Auszahlungen für Investitionsförderungsmaßnahmen	0,00	0,00	0,00	0,00	0,00	0,00	0,00	0,00
12	- Auszahlungen für den Erwerb von immateriellen Vermögensgegenständen	223.462,30	250.000,00	55.495,65	-194.504,35	0,00	120.000,00	314.504,35	0,00
13	= Summe der Auszahlungen aus Investitionstätigkeit (Summe aus Nr. 7 bis 12)	301.638,59	500.000,00	120.255,82	-379.744,18	0,00	212.500,00	592.244,18	0,00
14	= Saldo aus Investitionstätigkeit (saldo aus Nr. 6 und 13)	- 301.638,59	-500.000,00	-120.255,82	379.744,18	0,00	-212.500,00	-592.244,18	0,00
15	- Aktivierte Eigenleistungen	0,00	0,00	0,00	0,00	0,00	0,00	0,00	0,00
16	= Gesamtkosten der Maßnahme (Summe aus Nr. 13 und 15)	- 301.638,59	-500.000,00	-120.255,82	379.744,18	0,00	-212.500,00	-592.244,18	0,00

Perioden: P1,P2,P3,P4,P5,P6,P7,P8,P9,P10,P11,P12

Teilergebnisrechnung mit Planvergleich

11.20.0003 Telekommunikationsanlage

Nr.	Teilergebnisrechnung Ertrags- und Aufwandsarten	Ergebnis	Fortgeschrieb. Ansatz	Ergebnis	Vergleich Ergeb. / Ansatz (Sp. 3 - 2)	Ergänz. Fest- legungen im HH-Vollzug	Ermächtigungs- übertragung aus	verfügbare Mittel abzgl. Ergebnis	Ermächtigungs- übertragung ins Folgejahr
		2019 EUR	2020 EUR	2020 EUR	EUR	EUR	2019 EUR	EUR	EUR
		1	2	3	4	5	6	7	8
1	Steuern und ähnliche Abgaben	0,00	0,00	0,00	0,00	0,00	0,00	0,00	0,00
2	+ Zuweisungen und Zuwendungen, Umlagen	0,00	0,00	0,00	0,00	0,00	0,00	0,00	0,00
3	+ Aufgelöste Investitionszuwendungen und -beiträge	0,00	0,00	0,00	0,00	0,00	0,00	0,00	0,00
4	+ Sonstige Transfererträge	0,00	0,00	0,00	0,00	0,00	0,00	0,00	0,00
5	+ Entgelte für öffentliche Leistungen oder Einrichtungen	0,00	0,00	0,00	0,00	0,00	0,00	0,00	0,00
6	+ Sonstige privatrechtliche Leistungsentgelte	416,50	0,00	0,00	0,00	0,00	0,00	0,00	0,00
7	+ Kostenerstattungen und Kostenumlagen	0,00	0,00	0,00	0,00	0,00	0,00	0,00	0,00
8	+ Zinsen und ähnliche Erträge	0,00	0,00	0,00	0,00	0,00	0,00	0,00	0,00
9	+ Aktivierte Eigenleistungen und Bestandsveränderungen	0,00	0,00	0,00	0,00	0,00	0,00	0,00	0,00
10	+ Sonstige ordentliche Erträge	0,00	0,00	0,00	0,00	0,00	0,00	0,00	0,00
11	= Anteilige ordentliche Erträge	416,50	0,00	0,00	0,00	0,00	0,00	0,00	0,00
12	- Personalaufwendungen	38.150,42	74.700,00	41.248,05	-33.451,95	0,00	0,00	33.451,95	0,00
13	- Versorgungsaufwendungen	0,00	0,00	0,00	0,00	0,00	0,00	0,00	0,00
14	- Aufwendungen für Sach- und Dienstleistungen	29.137,65	25.000,00	47.777,87	22.777,87	0,00	0,00	-22.777,87	0,00
15	- Abschreibungen	26.723,56	21.200,00	26.649,31	5.449,31	0,00	0,00	-5.449,31	0,00
16	- Zinsen und ähnliche Aufwendungen	0,00	0,00	0,00	0,00	0,00	0,00	0,00	0,00
17	- Transferaufwendungen	0,00	0,00	0,00	0,00	0,00	0,00	0,00	0,00
18	- Sonstige ordentliche Aufwendungen	26.176,69	26.900,00	31.595,31	4.695,31	-846,54	0,00	-5.541,85	0,00
19	= Anteilige ordentliche Aufwendungen	120.188,32	147.800,00	147.270,54	-529,46	-846,54	0,00	-317,08	0,00
20	= Anteiliges ordentliches Ergebnis	- 119.771,82	-147.800,00	-147.270,54	529,46	846,54	0,00	317,08	0,00
21	+ Erträge aus internen Leistungen	125.455,94	148.100,00	147.381,91	-718,09	0,00	0,00	718,09	0,00
22	- Aufwendungen für interne Leistungen	5.684,12	400,00	0,00	-400,00	0,00	0,00	400,00	0,00
23	- Kalkulatorische Kosten	0,00	0,00	0,00	0,00	0,00	0,00	0,00	0,00
24	= Kalkulatorisches Ergebnis	119.771,82	147.700,00	147.381,91	-318,09	0,00	0,00	318,09	0,00
25	= Nettoressourcenbedarf/-überschuss	0,00	-100,00	111,37	211,37	846,54	0,00	635,17	0,00

Perioden: P1,P2,P3,P4,P5,P6,P7,P8,P9,P10,P11,P12

Teilfinanzrechnung mit Planvergleich

11.20.0003 Telekommunikationsanlage

Nr.	Teilfinanzrechnung Einzahlungs- und Auszahlungsarten	Ergebnis	Fortgeschrieb. Ansatz	Ergebnis	Vergleich Ergeb./ Ansatz Sp. 3 - 2)	Ergänz. Fest- legungen im HH-Vollzug	Ermächtigungs- übertragung aus	verfügbare Mittel abzgl. Ergebnis	Ermächtigungs- übertragung ins Folgejahr
		2019 EUR	2020 EUR	2020 EUR	EUR	EUR	2019 EUR	EUR	EUR
		1	2	3	4	5	6	7	8
1	+ Summe der Einzahlungen aus laufender Verwaltungstätigkeit	416,50	0,00	0,00	0,00	0,00	0,00	0,00	0,00
2	- Summe der Auszahlungen aus laufender Verwaltungstätigkeit	90.914,59	126.600,00	132.067,58	5.467,58	-846,54	0,00	-6.314,12	0,00
3	= Anteiliger Zahlungsmittelüberschuss/Zahlungsmittelbedarf aus laufender Verwaltungstätigkeit (Saldo aus Nr. 1 und 2)	- 90.498,09	-126.600,00	-132.067,58	-5.467,58	846,54	0,00	6.314,12	0,00
4	+ Einzahlungen aus Investitionszuwendungen	0,00	0,00	0,00	0,00	0,00	0,00	0,00	0,00
5	+ Einzahlungen aus Investitionsbeiträgen und ähnlichen Entgelten für Investitionstätigkeit	0,00	0,00	0,00	0,00	0,00	0,00	0,00	0,00
6	+ Einzahlungen aus der Veräußerung von Sachvermögen	0,00	0,00	0,00	0,00	0,00	0,00	0,00	0,00
7	+ Einzahlungen aus der Veräußerung von Finanzvermögen	0,00	0,00	0,00	0,00	0,00	0,00	0,00	0,00
8	+ Einzahlungen für sonstige Investitionstätigkeit	0,00	0,00	0,00	0,00	0,00	0,00	0,00	0,00
9	= Summe der Einzahlungen aus Investitionstätigkeit (Summe aus Nr. 4 bis 8)	0,00	0,00	0,00	0,00	0,00	0,00	0,00	0,00
10	- Auszahlungen für den Erwerb von Grundstücken und Gebäuden	0,00	0,00	0,00	0,00	0,00	0,00	0,00	0,00
11	- Auszahlungen für Baumaßnahmen	0,00	0,00	0,00	0,00	0,00	0,00	0,00	0,00
12	- Auszahlungen für den Erwerb von beweglichem Sachvermögen	0,00	0,00	0,00	0,00	0,00	0,00	0,00	0,00
13	- Auszahlungen für den Erwerb von Finanzvermögen	0,00	0,00	0,00	0,00	0,00	0,00	0,00	0,00
14	- Auszahlungen für Investitionsförderungsmaßnahmen	0,00	0,00	0,00	0,00	0,00	0,00	0,00	0,00
15	- Auszahlungen für den Erwerb von immateriellen Vermögensgegenständen	0,00	0,00	0,00	0,00	0,00	0,00	0,00	0,00
16	= Summe der Auszahlungen aus Investitionstätigkeit (Summe aus Nr. 10 bis 15)	0,00	0,00	0,00	0,00	0,00	0,00	0,00	0,00
17	= Anteiliger Finanzierungsmittelüberschuss/-bedarf aus Investitionstätigkeit (saldo aus Nr. 9 und 16)	0,00	0,00	0,00	0,00	0,00	0,00	0,00	0,00
18	= Anteiliger Finanzierungsmittelüberschuss/-bedarf (Summe aus Nr. 3 und 17)	- 90.498,09	-126.600,00	-132.067,58	-5.467,58	846,54	0,00	6.314,12	0,00

Perioden: P1,P2,P3,P4,P5,P6,P7,P8,P9,P10,P11,P12

Teilergebnisrechnung mit Planvergleich

11.21.0001 Allgemeine Personalverwaltung

Nr.	Teilergebnisrechnung Ertrags- und Aufwandsarten	Ergebnis	Fortgeschrieb. Ansatz	Ergebnis	Vergleich Ergeb. / Ansatz (Sp. 3 - 2)	Ergänz. Fest- legungen im HH-Vollzug	Ermächtigungs- übertragung aus	verfügbare Mittel abzgl. Ergebnis	Ermächtigungs- übertragung ins Folgejahr
		2019 EUR	2020 EUR	2020 EUR	EUR	EUR	2019 EUR	EUR	EUR
		1	2	3	4	5	6	7	8
1	Steuern und ähnliche Abgaben	0,00	0,00	0,00	0,00	0,00	0,00	0,00	0,00
2	+ Zuweisungen und Zuwendungen, Umlagen	0,00	0,00	0,00	0,00	0,00	0,00	0,00	0,00
3	+ Aufgelöste Investitionszuwendungen und -beiträge	0,00	0,00	0,00	0,00	0,00	0,00	0,00	0,00
4	+ Sonstige Transfererträge	0,00	0,00	0,00	0,00	0,00	0,00	0,00	0,00
5	+ Entgelte für öffentliche Leistungen oder Einrichtungen	0,00	0,00	0,00	0,00	0,00	0,00	0,00	0,00
6	+ Sonstige privatrechtliche Leistungsentgelte	596,21	100,00	145,51	45,51	0,00	0,00	-45,51	0,00
7	+ Kostenerstattungen und Kostenumlagen	93.723,14	75.000,00	70.459,87	-4.540,13	0,00	0,00	4.540,13	0,00
8	+ Zinsen und ähnliche Erträge	0,00	0,00	0,00	0,00	0,00	0,00	0,00	0,00
9	+ Aktivierte Eigenleistungen und Bestandsveränderungen	0,00	0,00	0,00	0,00	0,00	0,00	0,00	0,00
10	+ Sonstige ordentliche Erträge	0,00	0,00	0,00	0,00	0,00	0,00	0,00	0,00
11	= Anteilige ordentliche Erträge	94.319,35	75.100,00	70.605,38	-4.494,62	0,00	0,00	4.494,62	0,00
12	- Personalaufwendungen	778.406,22	795.400,00	821.818,74	26.418,74	0,00	0,00	-26.418,74	0,00
13	- Versorgungsaufwendungen	9.774,71	0,00	10.246,25	10.246,25	0,00	0,00	-10.246,25	0,00
14	- Aufwendungen für Sach- und Dienstleistungen	129.107,29	111.000,00	92.618,90	-18.381,10	25.260,62	0,00	43.641,72	0,00
15	- Abschreibungen	9.961,85	15.500,00	14.052,71	-1.447,29	0,00	0,00	1.447,29	0,00
16	- Zinsen und ähnliche Aufwendungen	0,00	0,00	0,00	0,00	0,00	0,00	0,00	0,00
17	- Transferaufwendungen	0,00	0,00	0,00	0,00	0,00	0,00	0,00	0,00
18	- Sonstige ordentliche Aufwendungen	404.856,66	531.200,00	532.629,08	1.429,08	15.965,28	0,00	14.536,20	0,00
19	= Anteilige ordentliche Aufwendungen	1.332.106,73	1.453.100,00	1.471.365,68	18.265,68	41.225,90	0,00	22.960,22	0,00
20	= Anteiliges ordentliches Ergebnis	- 1.237.787,38	-1.378.000,00	-1.400.760,30	-22.760,30	-41.225,90	0,00	-18.465,60	0,00
21	+ Erträge aus internen Leistungen	24.247,05	1.378.000,00	1.572.077,08	194.077,08	0,00	0,00	-194.077,08	0,00
22	- Aufwendungen für interne Leistungen	66.780,64	94.000,00	20.429,27	-73.570,73	0,00	0,00	73.570,73	0,00
23	- Kalkulatorische Kosten	0,00	0,00	0,00	0,00	0,00	0,00	0,00	0,00
24	= Kalkulatorisches Ergebnis	- 42.533,59	1.284.000,00	1.551.647,81	267.647,81	0,00	0,00	-267.647,81	0,00
25	= Nettoressourcenbedarf/-überschuss	- 1.280.320,97	-94.000,00	150.887,51	244.887,51	-41.225,90	0,00	-286.113,41	0,00

Perioden: P1,P2,P3,P4,P5,P6,P7,P8,P9,P10,P11,P12

Teilfinanzrechnung mit Planvergleich

11.21.0001 Allgemeine Personalverwaltung

Nr.	Teilfinanzrechnung Einzahlungs- und Auszahlungsarten	Ergebnis	Fortgeschrieb. Ansatz	Ergebnis	Vergleich Ergeb./ Ansatz Sp. 3 - 2)	Ergänz. Fest- legungen im HH-Vollzug	Ermächtigungs- übertragung aus	verfügbare Mittel abzgl. Ergebnis	Ermächtigungs- übertragung ins Folgejahr
		2019 EUR	2020 EUR	2020 EUR	EUR	EUR	2019 EUR	EUR	EUR
		1	2	3	4	5	6	7	8
1	+ Summe der Einzahlungen aus laufender Verwaltungstätigkeit	4.958,16	75.100,00	93.868,65	18.768,65	0,00	0,00	-18.768,65	0,00
2	- Summe der Auszahlungen aus laufender Verwaltungstätigkeit	1.310.350,45	1.397.600,00	1.510.097,25	112.497,25	41.225,90	0,00	-71.271,35	0,00
3	= Anteiliger Zahlungsmittelüberschuss/Zahlungsmittelbedarf aus laufender Verwaltungstätigkeit (Saldo aus Nr. 1 und 2)	- 1.305.392,29	-1.322.500,00	-1.416.228,60	-93.728,60	-41.225,90	0,00	52.502,70	0,00
4	+ Einzahlungen aus Investitionszuwendungen	0,00	0,00	0,00	0,00	0,00	0,00	0,00	0,00
5	+ Einzahlungen aus Investitionsbeiträgen und ähnlichen Entgelten für Investitionstätigkeit	0,00	0,00	0,00	0,00	0,00	0,00	0,00	0,00
6	+ Einzahlungen aus der Veräußerung von Sachvermögen	0,00	0,00	0,00	0,00	0,00	0,00	0,00	0,00
7	+ Einzahlungen aus der Veräußerung von Finanzvermögen	0,00	0,00	0,00	0,00	0,00	0,00	0,00	0,00
8	+ Einzahlungen für sonstige Investitionstätigkeit	0,00	0,00	0,00	0,00	0,00	0,00	0,00	0,00
9	= Summe der Einzahlungen aus Investitionstätigkeit (Summe aus Nr. 4 bis 8)	0,00	0,00	0,00	0,00	0,00	0,00	0,00	0,00
10	- Auszahlungen für den Erwerb von Grundstücken und Gebäuden	0,00	0,00	0,00	0,00	0,00	0,00	0,00	0,00
11	- Auszahlungen für Baumaßnahmen	0,00	0,00	0,00	0,00	0,00	0,00	0,00	0,00
12	- Auszahlungen für den Erwerb von beweglichem Sachvermögen	0,00	0,00	0,00	0,00	0,00	0,00	0,00	0,00
13	- Auszahlungen für den Erwerb von Finanzvermögen	0,00	0,00	0,00	0,00	0,00	0,00	0,00	0,00
14	- Auszahlungen für Investitionsförderungsmaßnahmen	0,00	0,00	0,00	0,00	0,00	0,00	0,00	0,00
15	- Auszahlungen für den Erwerb von immateriellen Vermögensgegenständen	10.742,37	30.000,00	32.659,75	2.659,75	12.074,10	36.000,00	45.414,35	0,00
16	= Summe der Auszahlungen aus Investitionstätigkeit (Summe aus Nr. 10 bis 15)	10.742,37	30.000,00	32.659,75	2.659,75	12.074,10	36.000,00	45.414,35	0,00
17	= Anteiliger Finanzierungsmittelüberschuss/-bedarf aus Investitionstätigkeit (saldo aus Nr. 9 und 16)	- 10.742,37	-30.000,00	-32.659,75	-2.659,75	-12.074,10	-36.000,00	-45.414,35	0,00
18	= Anteiliger Finanzierungsmittelüberschuss/-bedarf (Summe aus Nr. 3 und 17)	- 1.316.134,66	-1.352.500,00	-1.448.888,35	-96.388,35	-53.300,00	-36.000,00	7.088,35	0,00

Perioden: P1,P2,P3,P4,P5,P6,P7,P8,P9,P10,P11,P12

Finanzrechnung der Investitionsmaßnahmen

Nr.	Teilinvestitionsrechnung Einzahlungs- und Auszahlungsarten	Ergebnis	Fortgeschrieb. Ansatz	Ergebnis	Vergleich Ergeb./ Ansatz (Sp. 3 - 2)	Ergänz. Fest- legungen im HH-Vollzug	Ermächtigungs- übertragung aus	verfügbare Mittel abzgl. Ergebnis	Ermächtigungs- übertragung ins Folgejahr
		2019 EUR	2020 EUR	2020 EUR	EUR	EUR	2019 EUR	EUR	EUR
		1	2	3	4	5	6	7	8
Produkt: 11.21.0001-Allgemeine Personalverwaltung									
Maßnahme: 001-Allgemeine Personalverwaltung allgemein									
1	+ Einzahlungen aus Investitionszuwendungen	0,00	0,00	0,00	0,00	0,00	0,00	0,00	0,00
2	+ Einzahlungen aus Investitionsbeiträgen und ähnlichen Entgelten für Investitionstätigkeit	0,00	0,00	0,00	0,00	0,00	0,00	0,00	0,00
3	+ Einzahlungen aus der Veräußerung von Sachvermögen	0,00	0,00	0,00	0,00	0,00	0,00	0,00	0,00
4	+ Einzahlungen aus der Veräußerung von Finanzvermögen	0,00	0,00	0,00	0,00	0,00	0,00	0,00	0,00
5	+ Einzahlungen für sonstige Investitionstätigkeit	0,00	0,00	0,00	0,00	0,00	0,00	0,00	0,00
6	= Summe der Einzahlungen aus Investitionstätigkeit	0,00	0,00	0,00	0,00	0,00	0,00	0,00	0,00
7	- Auszahlungen für den Erwerb von Grundstücken und Gebäuden	0,00	0,00	0,00	0,00	0,00	0,00	0,00	0,00
8	- Auszahlungen für Baumaßnahmen	0,00	0,00	0,00	0,00	0,00	0,00	0,00	0,00
9	- Auszahlungen für den Erwerb von beweglichem Sachvermögen	0,00	0,00	0,00	0,00	0,00	0,00	0,00	0,00
10	- Auszahlungen für den Erwerb von Finanzvermögen	0,00	0,00	0,00	0,00	0,00	0,00	0,00	0,00
11	- Auszahlungen für Investitionsförderungsmaßnahmen	0,00	0,00	0,00	0,00	0,00	0,00	0,00	0,00
12	- Auszahlungen für den Erwerb von immateriellen Vermögensgegenständen	10.742,37	30.000,00	32.659,75	2.659,75	12.074,10	36.000,00	45.414,35	0,00
13	= Summe der Auszahlungen aus Investitionstätigkeit (Summe aus Nr. 7 bis 12)	10.742,37	30.000,00	32.659,75	2.659,75	12.074,10	36.000,00	45.414,35	0,00
14	= Saldo aus Investitionstätigkeit (saldo aus Nr. 6 und 13)	- 10.742,37	-30.000,00	-32.659,75	-2.659,75	-12.074,10	-36.000,00	-45.414,35	0,00
15	- Aktivierte Eigenleistungen	0,00	0,00	0,00	0,00	0,00	0,00	0,00	0,00
16	= Gesamtkosten der Maßnahme (Summe aus Nr. 13 und 15)	- 10.742,37	-30.000,00	-32.659,75	-2.659,75	-12.074,10	-36.000,00	-45.414,35	0,00

Perioden: P1,P2,P3,P4,P5,P6,P7,P8,P9,P10,P11,P12

Teilergebnisrechnung mit Planvergleich

11.21.0002 Aus- und Fortbildung

Nr.	Teilergebnisrechnung Ertrags- und Aufwandsarten	Ergebnis	Fortgeschrieb. Ansatz	Ergebnis	Vergleich Ergeb. / Ansatz (Sp. 3 - 2)	Ergänz. Fest- legungen im HH-Vollzug	Ermächtigungs- übertragung aus	verfügbare Mittel abzgl. Ergebnis	Ermächtigungs- übertragung ins Folgejahr
		2019 EUR	2020 EUR	2020 EUR	EUR	EUR	2019 EUR	EUR	EUR
		1	2	3	4	5	6	7	8
1	Steuern und ähnliche Abgaben	0,00	0,00	0,00	0,00	0,00	0,00	0,00	0,00
2	+ Zuweisungen und Zuwendungen, Umlagen	0,00	0,00	0,00	0,00	0,00	0,00	0,00	0,00
3	+ Aufgelöste Investitionszuwendungen und -beiträge	0,00	0,00	0,00	0,00	0,00	0,00	0,00	0,00
4	+ Sonstige Transfererträge	0,00	0,00	0,00	0,00	0,00	0,00	0,00	0,00
5	+ Entgelte für öffentliche Leistungen oder Einrichtungen	0,00	0,00	0,00	0,00	0,00	0,00	0,00	0,00
6	+ Sonstige privatrechtliche Leistungsentgelte	0,00	300,00	1.495,67	1.195,67	0,00	0,00	-1.195,67	0,00
7	+ Kostenerstattungen und Kostenumlagen	18.540,94	12.000,00	20.571,23	8.571,23	0,00	0,00	-8.571,23	0,00
8	+ Zinsen und ähnliche Erträge	0,00	0,00	0,00	0,00	0,00	0,00	0,00	0,00
9	+ Aktivierte Eigenleistungen und Bestandsveränderungen	0,00	0,00	0,00	0,00	0,00	0,00	0,00	0,00
10	+ Sonstige ordentliche Erträge	0,00	0,00	0,00	0,00	0,00	0,00	0,00	0,00
11	= Anteilige ordentliche Erträge	18.540,94	12.300,00	22.066,90	9.766,90	0,00	0,00	-9.766,90	0,00
12	- Personalaufwendungen	346.096,45	357.000,00	341.894,89	-15.105,11	0,00	0,00	15.105,11	0,00
13	- Versorgungsaufwendungen	9.946,71	0,00	10.406,26	10.406,26	0,00	0,00	-10.406,26	0,00
14	- Aufwendungen für Sach- und Dienstleistungen	102.494,63	129.200,00	71.542,97	-57.657,03	0,00	0,00	57.657,03	0,00
15	- Abschreibungen	74,25	0,00	0,00	0,00	0,00	0,00	0,00	0,00
16	- Zinsen und ähnliche Aufwendungen	0,00	0,00	0,00	0,00	0,00	0,00	0,00	0,00
17	- Transferaufwendungen	0,00	0,00	0,00	0,00	0,00	0,00	0,00	0,00
18	- Sonstige ordentliche Aufwendungen	4.884,21	7.100,00	3.888,28	-3.211,72	0,00	0,00	3.211,72	0,00
19	= Anteilige ordentliche Aufwendungen	463.496,25	493.300,00	427.732,40	-65.567,60	0,00	0,00	65.567,60	0,00
20	= Anteiliges ordentliches Ergebnis	- 444.955,31	-481.000,00	-405.665,50	75.334,50	0,00	0,00	-75.334,50	0,00
21	+ Erträge aus internen Leistungen	715,22	481.000,00	405.776,87	-75.223,13	0,00	0,00	75.223,13	0,00
22	- Aufwendungen für interne Leistungen	9.465,41	4.200,00	0,00	-4.200,00	0,00	0,00	4.200,00	0,00
23	- Kalkulatorische Kosten	0,00	0,00	0,00	0,00	0,00	0,00	0,00	0,00
24	= Kalkulatorisches Ergebnis	- 8.750,19	476.800,00	405.776,87	-71.023,13	0,00	0,00	71.023,13	0,00
25	= Nettoressourcenbedarf/-überschuss	- 453.705,50	-4.200,00	111,37	4.311,37	0,00	0,00	-4.311,37	0,00

Perioden: P1,P2,P3,P4,P5,P6,P7,P8,P9,P10,P11,P12

Teilfinanzrechnung mit Planvergleich

11.21.0002 Aus- und Fortbildung

Nr.	Teilfinanzrechnung Einzahlungs- und Auszahlungsarten	Ergebnis	Fortgeschrieb. Ansatz	Ergebnis	Vergleich Ergeb./ Ansatz Sp. 3 - 2)	Ergänz. Fest- legungen im HH-Vollzug	Ermächtigungs- übertragung aus	verfügbare Mittel abzgl. Ergebnis	Ermächtigungs- übertragung ins Folgejahr
		2019 EUR	2020 EUR	2020 EUR	EUR	EUR	2019 EUR	EUR	EUR
		1	2	3	4	5	6	7	8
1	+ Summe der Einzahlungen aus laufender Verwaltungstätigkeit	116.799,98	12.300,00	20.580,61	8.280,61	0,00	0,00	-8.280,61	0,00
2	- Summe der Auszahlungen aus laufender Verwaltungstätigkeit	458.036,92	493.300,00	425.992,18	-67.307,82	0,00	0,00	67.307,82	0,00
3	= Anteiliger Zahlungsmittelüberschuss/Zahlungsmittelbedarf aus laufender Verwaltungstätigkeit (Saldo aus Nr. 1 und 2)	- 341.236,94	-481.000,00	-405.411,57	75.588,43	0,00	0,00	-75.588,43	0,00
4	+ Einzahlungen aus Investitionszuwendungen	0,00	0,00	0,00	0,00	0,00	0,00	0,00	0,00
5	+ Einzahlungen aus Investitionsbeiträgen und ähnlichen Entgelten für Investitionstätigkeit	0,00	0,00	0,00	0,00	0,00	0,00	0,00	0,00
6	+ Einzahlungen aus der Veräußerung von Sachvermögen	0,00	0,00	0,00	0,00	0,00	0,00	0,00	0,00
7	+ Einzahlungen aus der Veräußerung von Finanzvermögen	0,00	0,00	0,00	0,00	0,00	0,00	0,00	0,00
8	+ Einzahlungen für sonstige Investitionstätigkeit	0,00	0,00	0,00	0,00	0,00	0,00	0,00	0,00
9	= Summe der Einzahlungen aus Investitionstätigkeit (Summe aus Nr. 4 bis 8)	0,00	0,00	0,00	0,00	0,00	0,00	0,00	0,00
10	- Auszahlungen für den Erwerb von Grundstücken und Gebäuden	0,00	0,00	0,00	0,00	0,00	0,00	0,00	0,00
11	- Auszahlungen für Baumaßnahmen	0,00	0,00	0,00	0,00	0,00	0,00	0,00	0,00
12	- Auszahlungen für den Erwerb von beweglichem Sachvermögen	0,00	0,00	0,00	0,00	0,00	0,00	0,00	0,00
13	- Auszahlungen für den Erwerb von Finanzvermögen	0,00	0,00	0,00	0,00	0,00	0,00	0,00	0,00
14	- Auszahlungen für Investitionsförderungsmaßnahmen	0,00	0,00	0,00	0,00	0,00	0,00	0,00	0,00
15	- Auszahlungen für den Erwerb von immateriellen Vermögensgegenständen	0,00	0,00	0,00	0,00	0,00	0,00	0,00	0,00
16	= Summe der Auszahlungen aus Investitionstätigkeit (Summe aus Nr. 10 bis 15)	0,00	0,00	0,00	0,00	0,00	0,00	0,00	0,00
17	= Anteiliger Finanzierungsmittelüberschuss/-bedarf aus Investitionstätigkeit (saldo aus Nr. 9 und 16)	0,00	0,00	0,00	0,00	0,00	0,00	0,00	0,00
18	= Anteiliger Finanzierungsmittelüberschuss/-bedarf (Summe aus Nr. 3 und 17)	- 341.236,94	-481.000,00	-405.411,57	75.588,43	0,00	0,00	-75.588,43	0,00

Perioden: P1,P2,P3,P4,P5,P6,P7,P8,P9,P10,P11,P12

Teilergebnisrechnung mit Planvergleich

11.21.0003 Arbeitsschutz und Arbeitsmedizin

Nr.	Teilergebnisrechnung Ertrags- und Aufwandsarten	Ergebnis	Fortgeschrieb. Ansatz	Ergebnis	Vergleich Ergeb. / Ansatz (Sp. 3 - 2)	Ergänz. Fest- legungen im HH-Vollzug	Ermächtigungs- übertragung aus	verfügbare Mittel abzgl. Ergebnis	Ermächtigungs- übertragung ins Folgejahr
		2019 EUR	2020 EUR	2020 EUR	EUR	EUR	2019 EUR	EUR	EUR
		1	2	3	4	5	6	7	8
1	Steuern und ähnliche Abgaben	0,00	0,00	0,00	0,00	0,00	0,00	0,00	0,00
2	+ Zuweisungen und Zuwendungen, Umlagen	0,00	0,00	0,00	0,00	0,00	0,00	0,00	0,00
3	+ Aufgelöste Investitionszuwendungen und -beiträge	0,00	0,00	0,00	0,00	0,00	0,00	0,00	0,00
4	+ Sonstige Transfererträge	0,00	0,00	0,00	0,00	0,00	0,00	0,00	0,00
5	+ Entgelte für öffentliche Leistungen oder Einrichtungen	0,00	0,00	0,00	0,00	0,00	0,00	0,00	0,00
6	+ Sonstige privatrechtliche Leistungsentgelte	0,00	0,00	0,00	0,00	0,00	0,00	0,00	0,00
7	+ Kostenerstattungen und Kostenumlagen	0,00	0,00	0,00	0,00	0,00	0,00	0,00	0,00
8	+ Zinsen und ähnliche Erträge	0,00	0,00	0,00	0,00	0,00	0,00	0,00	0,00
9	+ Aktivierte Eigenleistungen und Bestandsveränderungen	0,00	0,00	0,00	0,00	0,00	0,00	0,00	0,00
10	+ Sonstige ordentliche Erträge	0,00	0,00	0,00	0,00	0,00	0,00	0,00	0,00
11	= Anteilige ordentliche Erträge	0,00	0,00	0,00	0,00	0,00	0,00	0,00	0,00
12	- Personalaufwendungen	0,00	0,00	0,00	0,00	0,00	0,00	0,00	0,00
13	- Versorgungsaufwendungen	0,00	0,00	0,00	0,00	0,00	0,00	0,00	0,00
14	- Aufwendungen für Sach- und Dienstleistungen	155.909,46	210.000,00	225.363,29	15.363,29	38.856,04	0,00	23.492,75	0,00
15	- Abschreibungen	0,00	0,00	0,00	0,00	0,00	0,00	0,00	0,00
16	- Zinsen und ähnliche Aufwendungen	0,00	0,00	0,00	0,00	0,00	0,00	0,00	0,00
17	- Transferaufwendungen	0,00	0,00	0,00	0,00	0,00	0,00	0,00	0,00
18	- Sonstige ordentliche Aufwendungen	0,00	0,00	0,00	0,00	0,00	0,00	0,00	0,00
19	= Anteilige ordentliche Aufwendungen	155.909,46	210.000,00	225.363,29	15.363,29	38.856,04	0,00	23.492,75	0,00
20	= Anteiliges ordentliches Ergebnis	- 155.909,46	-210.000,00	-225.363,29	-15.363,29	-38.856,04	0,00	-23.492,75	0,00
21	+ Erträge aus internen Leistungen	0,00	0,00	225.363,29	225.363,29	0,00	0,00	-225.363,29	0,00
22	- Aufwendungen für interne Leistungen	0,00	0,00	0,00	0,00	0,00	0,00	0,00	0,00
23	- Kalkulatorische Kosten	0,00	0,00	0,00	0,00	0,00	0,00	0,00	0,00
24	= Kalkulatorisches Ergebnis	0,00	0,00	225.363,29	225.363,29	0,00	0,00	-225.363,29	0,00
25	= Nettoressourcenbedarf/-überschuss	- 155.909,46	-210.000,00	0,00	210.000,00	-38.856,04	0,00	-248.856,04	0,00

Perioden: P1,P2,P3,P4,P5,P6,P7,P8,P9,P10,P11,P12

Teilfinanzrechnung mit Planvergleich

11.21.0003 Arbeitsschutz und Arbeitsmedizin

Nr.	Teilfinanzrechnung Einzahlungs- und Auszahlungsarten	Ergebnis	Fortgeschrieb. Ansatz	Ergebnis	Vergleich Ergeb./ Ansatz Sp. 3 - 2)	Ergänz. Fest- legungen im HH-Vollzug	Ermächtigungs- übertragung aus	verfügbare Mittel abzgl. Ergebnis	Ermächtigungs- übertragung ins Folgejahr
		2019 EUR	2020 EUR	2020 EUR	EUR	EUR	2019 EUR	EUR	EUR
		1	2	3	4	5	6	7	8
1	+ Summe der Einzahlungen aus laufender Verwaltungstätigkeit	0,00	0,00	0,00	0,00	0,00	0,00	0,00	0,00
2	- Summe der Auszahlungen aus laufender Verwaltungstätigkeit	134.971,41	210.000,00	218.563,69	8.563,69	38.856,04	0,00	30.292,35	0,00
3	= Anteiliger Zahlungsmittelüberschuss/Zahlungsmittelbedarf aus laufender Verwaltungstätigkeit (Saldo aus Nr. 1 und 2)	- 134.971,41	-210.000,00	-218.563,69	-8.563,69	-38.856,04	0,00	-30.292,35	0,00
4	+ Einzahlungen aus Investitionszuwendungen	0,00	0,00	0,00	0,00	0,00	0,00	0,00	0,00
5	+ Einzahlungen aus Investitionsbeiträgen und ähnlichen Entgelten für Investitionstätigkeit	0,00	0,00	0,00	0,00	0,00	0,00	0,00	0,00
6	+ Einzahlungen aus der Veräußerung von Sachvermögen	0,00	0,00	0,00	0,00	0,00	0,00	0,00	0,00
7	+ Einzahlungen aus der Veräußerung von Finanzvermögen	0,00	0,00	0,00	0,00	0,00	0,00	0,00	0,00
8	+ Einzahlungen für sonstige Investitionstätigkeit	0,00	0,00	0,00	0,00	0,00	0,00	0,00	0,00
9	= Summe der Einzahlungen aus Investitionstätigkeit (Summe aus Nr. 4 bis 8)	0,00	0,00	0,00	0,00	0,00	0,00	0,00	0,00
10	- Auszahlungen für den Erwerb von Grundstücken und Gebäuden	0,00	0,00	0,00	0,00	0,00	0,00	0,00	0,00
11	- Auszahlungen für Baumaßnahmen	0,00	0,00	0,00	0,00	0,00	0,00	0,00	0,00
12	- Auszahlungen für den Erwerb von beweglichem Sachvermögen	0,00	0,00	0,00	0,00	0,00	0,00	0,00	0,00
13	- Auszahlungen für den Erwerb von Finanzvermögen	0,00	0,00	0,00	0,00	0,00	0,00	0,00	0,00
14	- Auszahlungen für Investitionsförderungsmaßnahmen	0,00	0,00	0,00	0,00	0,00	0,00	0,00	0,00
15	- Auszahlungen für den Erwerb von immateriellen Vermögensgegenständen	0,00	0,00	0,00	0,00	0,00	0,00	0,00	0,00
16	= Summe der Auszahlungen aus Investitionstätigkeit (Summe aus Nr. 10 bis 15)	0,00	0,00	0,00	0,00	0,00	0,00	0,00	0,00
17	= Anteiliger Finanzierungsmittelüberschuss/-bedarf aus Investitionstätigkeit (saldo aus Nr. 9 und 16)	0,00	0,00	0,00	0,00	0,00	0,00	0,00	0,00
18	= Anteiliger Finanzierungsmittelüberschuss/-bedarf (Summe aus Nr. 3 und 17)	- 134.971,41	-210.000,00	-218.563,69	-8.563,69	-38.856,04	0,00	-30.292,35	0,00

Perioden: P1,P2,P3,P4,P5,P6,P7,P8,P9,P10,P11,P12

Teilergebnisrechnung mit Planvergleich

11.26.0002 Zentrale Dienste (Beschaffung, Post, Druckerei)

Nr.	Teilergebnisrechnung Ertrags- und Aufwandsarten	Ergebnis	Fortgeschrieb. Ansatz	Ergebnis	Vergleich Ergeb. / Ansatz (Sp. 3 - 2)	Ergänz. Fest- legungen im HH-Vollzug	Ermächtigungs- übertragung aus	verfügbare Mittel abzgl. Ergebnis	Ermächtigungs- übertragung ins Folgejahr
		2019 EUR	2020 EUR	2020 EUR	EUR	EUR	2019 EUR	EUR	EUR
		1	2	3	4	5	6	7	8
1	Steuern und ähnliche Abgaben	0,00	0,00	0,00	0,00	0,00	0,00	0,00	0,00
2	+ Zuweisungen und Zuwendungen, Umlagen	0,00	0,00	0,00	0,00	0,00	0,00	0,00	0,00
3	+ Aufgelöste Investitionszuwendungen und -beiträge	0,00	0,00	0,00	0,00	0,00	0,00	0,00	0,00
4	+ Sonstige Transfererträge	0,00	0,00	0,00	0,00	0,00	0,00	0,00	0,00
5	+ Entgelte für öffentliche Leistungen oder Einrichtungen	0,00	0,00	0,00	0,00	0,00	0,00	0,00	0,00
6	+ Sonstige privatrechtliche Leistungsentgelte	3.649,45	10.500,00	83,03	-10.416,97	0,00	0,00	10.416,97	0,00
7	+ Kostenerstattungen und Kostenumlagen	0,00	0,00	0,00	0,00	0,00	0,00	0,00	0,00
8	+ Zinsen und ähnliche Erträge	0,00	0,00	0,00	0,00	0,00	0,00	0,00	0,00
9	+ Aktivierte Eigenleistungen und Bestandsveränderungen	0,00	0,00	0,00	0,00	0,00	0,00	0,00	0,00
10	+ Sonstige ordentliche Erträge	0,00	0,00	0,00	0,00	0,00	0,00	0,00	0,00
11	= Anteilige ordentliche Erträge	3.649,45	10.500,00	83,03	-10.416,97	0,00	0,00	10.416,97	0,00
12	- Personalaufwendungen	87.196,49	76.200,00	89.534,26	13.334,26	0,00	0,00	-13.334,26	0,00
13	- Versorgungsaufwendungen	0,00	0,00	0,00	0,00	0,00	0,00	0,00	0,00
14	- Aufwendungen für Sach- und Dienstleistungen	81.627,79	4.900,00	5.547,70	647,70	0,00	0,00	-647,70	0,00
15	- Abschreibungen	2.809,45	2.800,00	2.610,32	-189,68	0,00	0,00	189,68	0,00
16	- Zinsen und ähnliche Aufwendungen	0,00	0,00	0,00	0,00	0,00	0,00	0,00	0,00
17	- Transferaufwendungen	0,00	0,00	0,00	0,00	0,00	0,00	0,00	0,00
18	- Sonstige ordentliche Aufwendungen	124.564,24	158.400,00	156.751,74	-1.648,26	15.000,00	0,00	16.648,26	0,00
19	= Anteilige ordentliche Aufwendungen	296.197,97	242.300,00	254.444,02	12.144,02	15.000,00	0,00	2.855,98	0,00
20	= Anteiliges ordentliches Ergebnis	- 292.548,52	-231.800,00	-254.360,99	-22.560,99	-15.000,00	0,00	7.560,99	0,00
21	+ Erträge aus internen Leistungen	350.263,67	273.000,00	324.484,17	51.484,17	0,00	0,00	-51.484,17	0,00
22	- Aufwendungen für interne Leistungen	57.715,15	78.600,00	70.123,18	-8.476,82	0,00	0,00	8.476,82	0,00
23	- Kalkulatorische Kosten	0,00	0,00	0,00	0,00	0,00	0,00	0,00	0,00
24	= Kalkulatorisches Ergebnis	292.548,52	194.400,00	254.360,99	59.960,99	0,00	0,00	-59.960,99	0,00
25	= Nettoressourcenbedarf/-überschuss	0,00	-37.400,00	0,00	37.400,00	-15.000,00	0,00	-52.400,00	0,00

Perioden: P1,P2,P3,P4,P5,P6,P7,P8,P9,P10,P11,P12

Teilfinanzrechnung mit Planvergleich

11.26.0002 Zentrale Dienste (Beschaffung, Post, Druckerei)

Nr.	Teilfinanzrechnung Einzahlungs- und Auszahlungsarten	Ergebnis	Fortgeschrieb. Ansatz	Ergebnis	Vergleich Ergeb./ Ansatz Sp. 3 - 2)	Ergänz. Fest- legungen im HH-Vollzug	Ermächtigungs- übertragung aus	verfügbare Mittel abzgl. Ergebnis	Ermächtigungs- übertragung ins Folgejahr
		2019 EUR	2020 EUR	2020 EUR	EUR	EUR	2019 EUR	EUR	EUR
		1	2	3	4	5	6	7	8
1	+ Summe der Einzahlungen aus laufender Verwaltungstätigkeit	7.863,55	10.500,00	512,83	-9.987,17	0,00	0,00	9.987,17	0,00
2	- Summe der Auszahlungen aus laufender Verwaltungstätigkeit	315.401,65	239.500,00	228.046,98	-11.453,02	15.000,00	0,00	26.453,02	0,00
3	= Anteiliger Zahlungsmittelüberschuss/Zahlungsmittelbedarf aus laufender Verwaltungstätigkeit (Saldo aus Nr. 1 und 2)	- 307.538,10	-229.000,00	-227.534,15	1.465,85	-15.000,00	0,00	-16.465,85	0,00
4	+ Einzahlungen aus Investitionszuwendungen	0,00	0,00	0,00	0,00	0,00	0,00	0,00	0,00
5	+ Einzahlungen aus Investitionsbeiträgen und ähnlichen Entgelten für Investitionstätigkeit	0,00	0,00	0,00	0,00	0,00	0,00	0,00	0,00
6	+ Einzahlungen aus der Veräußerung von Sachvermögen	0,00	0,00	0,00	0,00	0,00	0,00	0,00	0,00
7	+ Einzahlungen aus der Veräußerung von Finanzvermögen	0,00	0,00	0,00	0,00	0,00	0,00	0,00	0,00
8	+ Einzahlungen für sonstige Investitionstätigkeit	0,00	0,00	0,00	0,00	0,00	0,00	0,00	0,00
9	= Summe der Einzahlungen aus Investitionstätigkeit (Summe aus Nr. 4 bis 8)	0,00	0,00	0,00	0,00	0,00	0,00	0,00	0,00
10	- Auszahlungen für den Erwerb von Grundstücken und Gebäuden	0,00	0,00	0,00	0,00	0,00	0,00	0,00	0,00
11	- Auszahlungen für Baumaßnahmen	0,00	0,00	0,00	0,00	0,00	0,00	0,00	0,00
12	- Auszahlungen für den Erwerb von beweglichem Sachvermögen	0,00	0,00	0,00	0,00	0,00	0,00	0,00	0,00
13	- Auszahlungen für den Erwerb von Finanzvermögen	0,00	0,00	0,00	0,00	0,00	0,00	0,00	0,00
14	- Auszahlungen für Investitionsförderungsmaßnahmen	0,00	0,00	0,00	0,00	0,00	0,00	0,00	0,00
15	- Auszahlungen für den Erwerb von immateriellen Vermögensgegenständen	0,00	0,00	0,00	0,00	0,00	0,00	0,00	0,00
16	= Summe der Auszahlungen aus Investitionstätigkeit (Summe aus Nr. 10 bis 15)	0,00	0,00	0,00	0,00	0,00	0,00	0,00	0,00
17	= Anteiliger Finanzierungsmittelüberschuss/-bedarf aus Investitionstätigkeit (saldo aus Nr. 9 und 16)	0,00	0,00	0,00	0,00	0,00	0,00	0,00	0,00
18	= Anteiliger Finanzierungsmittelüberschuss/-bedarf (Summe aus Nr. 3 und 17)	- 307.538,10	-229.000,00	-227.534,15	1.465,85	-15.000,00	0,00	-16.465,85	0,00

Perioden: P1,P2,P3,P4,P5,P6,P7,P8,P9,P10,P11,P12

Finanzrechnung der Investitionsmaßnahmen

Nr.	Teilinvestitionsrechnung Einzahlungs- und Auszahlungsarten	Ergebnis	Fortgeschrieb. Ansatz	Ergebnis	Vergleich Ergeb./ Ansatz (Sp. 3 - 2)	Ergänz. Fest- legungen im HH-Vollzug	Ermächtigungs- übertragung aus	verfügbare Mittel abzgl. Ergebnis	Ermächtigungs- übertragung ins Folgejahr
		2019 EUR	2020 EUR	2020 EUR	EUR	EUR	2019 EUR	EUR	EUR
		1	2	3	4	5	6	7	8
Produkt: 11.26.0002-Zentrale Dienste (Beschaffung, Post, Druckerei)									
Maßnahme: 001-Zentrale Dienste allgemein									
1	+ Einzahlungen aus Investitionszuwendungen	0,00	0,00	0,00	0,00	0,00	0,00	0,00	0,00
2	+ Einzahlungen aus Investitionsbeiträgen und ähnlichen Entgelten für Investitionstätigkeit	0,00	0,00	0,00	0,00	0,00	0,00	0,00	0,00
3	+ Einzahlungen aus der Veräußerung von Sachvermögen	0,00	0,00	0,00	0,00	0,00	0,00	0,00	0,00
4	+ Einzahlungen aus der Veräußerung von Finanzvermögen	0,00	0,00	0,00	0,00	0,00	0,00	0,00	0,00
5	+ Einzahlungen für sonstige Investitionstätigkeit	0,00	0,00	0,00	0,00	0,00	0,00	0,00	0,00
6	= Summe der Einzahlungen aus Investitionstätigkeit	0,00	0,00	0,00	0,00	0,00	0,00	0,00	0,00
7	- Auszahlungen für den Erwerb von Grundstücken und Gebäuden	0,00	0,00	0,00	0,00	0,00	0,00	0,00	0,00
8	- Auszahlungen für Baumaßnahmen	0,00	0,00	0,00	0,00	0,00	0,00	0,00	0,00
9	- Auszahlungen für den Erwerb von beweglichem Sachvermögen	0,00	0,00	0,00	0,00	0,00	0,00	0,00	0,00
10	- Auszahlungen für den Erwerb von Finanzvermögen	0,00	0,00	0,00	0,00	0,00	0,00	0,00	0,00
11	- Auszahlungen für Investitionsförderungsmaßnahmen	0,00	0,00	0,00	0,00	0,00	0,00	0,00	0,00
12	- Auszahlungen für den Erwerb von immateriellen Vermögensgegenständen	0,00	0,00	0,00	0,00	0,00	0,00	0,00	0,00
13	= Summe der Auszahlungen aus Investitionstätigkeit (Summe aus Nr. 7 bis 12)	0,00	0,00	0,00	0,00	0,00	0,00	0,00	0,00
14	= Saldo aus Investitionstätigkeit (saldo aus Nr. 6 und 13)	0,00	0,00	0,00	0,00	0,00	0,00	0,00	0,00
15	- Aktivierte Eigenleistungen	0,00	0,00	0,00	0,00	0,00	0,00	0,00	0,00
16	= Gesamtkosten der Maßnahme (Summe aus Nr. 13 und 15)	0,00	0,00	0,00	0,00	0,00	0,00	0,00	0,00

Perioden: P1,P2,P3,P4,P5,P6,P7,P8,P9,P10,P11,P12

Teilergebnisrechnung mit Planvergleich

12.10.0000 Statistik und Wahlen

Nr.	Teilergebnisrechnung Ertrags- und Aufwandsarten	Ergebnis	Fortgeschrieb. Ansatz	Ergebnis	Vergleich Ergeb. / Ansatz (Sp. 3 - 2)	Ergänz. Fest- legungen im HH-Vollzug	Ermächtigungs- übertragung aus	verfügbare Mittel abzgl. Ergebnis	Ermächtigungs- übertragung ins Folgejahr
		2019 EUR	2020 EUR	2020 EUR	EUR	EUR	2019 EUR	EUR	EUR
		1	2	3	4	5	6	7	8
1	Steuern und ähnliche Abgaben	0,00	0,00	0,00	0,00	0,00	0,00	0,00	0,00
2	+ Zuweisungen und Zuwendungen, Umlagen	0,00	0,00	0,00	0,00	0,00	0,00	0,00	0,00
3	+ Aufgelöste Investitionszuwendungen und -beiträge	0,00	0,00	0,00	0,00	0,00	0,00	0,00	0,00
4	+ Sonstige Transfererträge	0,00	0,00	0,00	0,00	0,00	0,00	0,00	0,00
5	+ Entgelte für öffentliche Leistungen oder Einrichtungen	0,00	0,00	0,00	0,00	0,00	0,00	0,00	0,00
6	+ Sonstige privatrechtliche Leistungsentgelte	13.325,60	0,00	0,00	0,00	0,00	0,00	0,00	0,00
7	+ Kostenerstattungen und Kostenumlagen	14.714,64	0,00	0,00	0,00	0,00	0,00	0,00	0,00
8	+ Zinsen und ähnliche Erträge	0,00	0,00	0,00	0,00	0,00	0,00	0,00	0,00
9	+ Aktivierte Eigenleistungen und Bestandsveränderungen	0,00	0,00	0,00	0,00	0,00	0,00	0,00	0,00
10	+ Sonstige ordentliche Erträge	0,00	0,00	0,00	0,00	0,00	0,00	0,00	0,00
11	= Anteilige ordentliche Erträge	28.040,24	0,00	0,00	0,00	0,00	0,00	0,00	0,00
12	- Personalaufwendungen	0,00	0,00	0,00	0,00	0,00	0,00	0,00	0,00
13	- Versorgungsaufwendungen	0,00	0,00	0,00	0,00	0,00	0,00	0,00	0,00
14	- Aufwendungen für Sach- und Dienstleistungen	70.069,01	2.000,00	5.173,40	3.173,40	2.696,54	0,00	-476,86	0,00
15	- Abschreibungen	0,00	0,00	0,00	0,00	0,00	0,00	0,00	0,00
16	- Zinsen und ähnliche Aufwendungen	0,00	0,00	0,00	0,00	0,00	0,00	0,00	0,00
17	- Transferaufwendungen	0,00	0,00	0,00	0,00	0,00	0,00	0,00	0,00
18	- Sonstige ordentliche Aufwendungen	52.419,57	500,00	0,00	-500,00	0,00	0,00	500,00	0,00
19	= Anteilige ordentliche Aufwendungen	122.488,58	2.500,00	5.173,40	2.673,40	2.696,54	0,00	23,14	0,00
20	= Anteiliges ordentliches Ergebnis	- 94.448,34	-2.500,00	-5.173,40	-2.673,40	-2.696,54	0,00	-23,14	0,00
21	+ Erträge aus internen Leistungen	0,00	0,00	0,00	0,00	0,00	0,00	0,00	0,00
22	- Aufwendungen für interne Leistungen	29.903,76	0,00	0,00	0,00	0,00	0,00	0,00	0,00
23	- Kalkulatorische Kosten	0,00	0,00	0,00	0,00	0,00	0,00	0,00	0,00
24	= Kalkulatorisches Ergebnis	- 29.903,76	0,00	0,00	0,00	0,00	0,00	0,00	0,00
25	= Nettoressourcenbedarf/-überschuss	- 124.352,10	-2.500,00	-5.173,40	-2.673,40	-2.696,54	0,00	-23,14	0,00

Perioden: P1,P2,P3,P4,P5,P6,P7,P8,P9,P10,P11,P12

Teilfinanzrechnung mit Planvergleich

12.10.0000 Statistik und Wahlen

Nr.	Teilfinanzrechnung Einzahlungs- und Auszahlungsarten	Ergebnis	Fortgeschrieb. Ansatz	Ergebnis	Vergleich Ergeb./ Ansatz Sp. 3 - 2)	Ergänz. Fest- legungen im HH-Vollzug	Ermächtigungs- übertragung aus	verfügbare Mittel abzgl. Ergebnis	Ermächtigungs- übertragung ins Folgejahr
		2019 EUR	2020 EUR	2020 EUR	EUR	EUR	2019 EUR	EUR	EUR
		1	2	3	4	5	6	7	8
1	+ Summe der Einzahlungen aus laufender Verwaltungstätigkeit	28.040,24	0,00	0,00	0,00	0,00	0,00	0,00	0,00
2	- Summe der Auszahlungen aus laufender Verwaltungstätigkeit	122.488,57	2.500,00	3.296,07	796,07	2.696,54	0,00	1.900,47	0,00
3	= Anteiliger Zahlungsmittelüberschuss/Zahlungsmittelbedarf aus laufender Verwaltungstätigkeit (Saldo aus Nr. 1 und 2)	- 94.448,33	-2.500,00	-3.296,07	-796,07	-2.696,54	0,00	-1.900,47	0,00
4	+ Einzahlungen aus Investitionszuwendungen	0,00	0,00	0,00	0,00	0,00	0,00	0,00	0,00
5	+ Einzahlungen aus Investitionsbeiträgen und ähnlichen Entgelten für Investitionstätigkeit	0,00	0,00	0,00	0,00	0,00	0,00	0,00	0,00
6	+ Einzahlungen aus der Veräußerung von Sachvermögen	0,00	0,00	0,00	0,00	0,00	0,00	0,00	0,00
7	+ Einzahlungen aus der Veräußerung von Finanzvermögen	0,00	0,00	0,00	0,00	0,00	0,00	0,00	0,00
8	+ Einzahlungen für sonstige Investitionstätigkeit	0,00	0,00	0,00	0,00	0,00	0,00	0,00	0,00
9	= Summe der Einzahlungen aus Investitionstätigkeit (Summe aus Nr. 4 bis 8)	0,00	0,00	0,00	0,00	0,00	0,00	0,00	0,00
10	- Auszahlungen für den Erwerb von Grundstücken und Gebäuden	0,00	0,00	0,00	0,00	0,00	0,00	0,00	0,00
11	- Auszahlungen für Baumaßnahmen	0,00	0,00	0,00	0,00	0,00	0,00	0,00	0,00
12	- Auszahlungen für den Erwerb von beweglichem Sachvermögen	0,00	0,00	0,00	0,00	0,00	0,00	0,00	0,00
13	- Auszahlungen für den Erwerb von Finanzvermögen	0,00	0,00	0,00	0,00	0,00	0,00	0,00	0,00
14	- Auszahlungen für Investitionsförderungsmaßnahmen	0,00	0,00	0,00	0,00	0,00	0,00	0,00	0,00
15	- Auszahlungen für den Erwerb von immateriellen Vermögensgegenständen	0,00	0,00	0,00	0,00	0,00	0,00	0,00	0,00
16	= Summe der Auszahlungen aus Investitionstätigkeit (Summe aus Nr. 10 bis 15)	0,00	0,00	0,00	0,00	0,00	0,00	0,00	0,00
17	= Anteiliger Finanzierungsmittelüberschuss/-bedarf aus Investitionstätigkeit (saldo aus Nr. 9 und 16)	0,00	0,00	0,00	0,00	0,00	0,00	0,00	0,00
18	= Anteiliger Finanzierungsmittelüberschuss/-bedarf (Summe aus Nr. 3 und 17)	- 94.448,33	-2.500,00	-3.296,07	-796,07	-2.696,54	0,00	-1.900,47	0,00

Teilhaushalt 03: Bildung und Soziales
Verantwortlich: Frau Wohlfahrt

Produkt	Bezeichnung
11.14.0800	Integrationsförderung
21.10.0101	Grundschule Dahenfeld
21.10.0102	Grundschule Neuberg
21.10.0301	Johannes-Häußler-Schule
21.10.0401	Hermann-Greiner-Realschule
21.10.0601	Albert-Schweitzer-Gymnasium
21.10.1001	Amorbachschule
21.10.1002	Wilhelm-Maier-Schule
21.20.0201	Pestalozzischule
21.40.0100	Schülerbeförderung
31.40.0100	IAV-Stelle
31.40.0201	Sozialstation
31.40.0202	Krankenpflegestation und Bürgertreff
31.60.0000	Förderung von Trägern der Wohlfahrtspflege
31.80.0800	Beratung und Angebote für ältere Menschen
31.80.1000	Betreuung und Förderung der Integration von Flüchtlingen
36.20.0200	Jugendsozialarbeit
36.20.0400	Einrichtungen der Jugendarbeit
36.50.0101	Kindertagesstätten

Perioden: P1,P2,P3,P4,P5,P6,P7,P8,P9,P10,P11,P12

Teilergebnisrechnung mit Planvergleich

Teilhaushalt 03 Bildung und Soziales

Nr.	Teilergebnisrechnung Ertrags- und Aufwandsarten	Ergebnis	Fortgeschrieb. Ansatz	Ergebnis	Vergleich Ergeb. / Ansatz (Sp. 3 - 2)	Ergänz. Fest- legungen im HH-Vollzug	Ermächtigungs- übertragung aus	verfügbare Mittel abzgl. Ergebnis	Ermächtigungs- übertragung ins Folgejahr
		2019 EUR	2020 EUR	2020 EUR	EUR	EUR	2019 EUR	EUR	EUR
		1	2	3	4	5	6	7	8
1	Steuern und ähnliche Abgaben	0,00	0,00	0,00	0,00	0,00	0,00	0,00	0,00
2	+ Zuweisungen und Zuwendungen, Umlagen	8.051.883,28	8.222.400,00	8.297.327,77	74.927,77	2.850,00	0,00	-72.077,77	0,00
3	+ Aufgelöste Investitionszuwendungen und -beiträge	291.261,60	289.600,00	282.692,17	-6.907,83	0,00	0,00	6.907,83	0,00
4	+ Sonstige Transfererträge	0,00	0,00	0,00	0,00	0,00	0,00	0,00	0,00
5	+ Entgelte für öffentliche Leistungen oder Einrichtungen	2.308.371,23	2.235.500,00	1.796.140,06	-439.359,94	0,00	0,00	439.359,94	0,00
6	+ Sonstige privatrechtliche Leistungsentgelte	885.743,26	671.300,00	976.691,55	305.391,55	0,00	0,00	-305.391,55	0,00
7	+ Kostenerstattungen und Kostenumlagen	7.619,65	63.400,00	5.070,35	-58.329,65	0,00	0,00	58.329,65	0,00
8	+ Zinsen und ähnliche Erträge	0,00	0,00	0,00	0,00	0,00	0,00	0,00	0,00
9	+ Aktivierte Eigenleistungen und Bestandsveränderungen	0,00	0,00	0,00	0,00	0,00	0,00	0,00	0,00
10	+ Sonstige ordentliche Erträge	1.175,50	0,00	1.568,23	1.568,23	0,00	0,00	-1.568,23	0,00
11	= Anteilige ordentliche Erträge	11.546.054,52	11.482.200,00	11.359.490,13	-122.709,87	2.850,00	0,00	125.559,87	0,00
12	- Personalaufwendungen	15.957.667,43	17.154.800,00	16.750.923,72	-403.876,28	0,00	0,00	403.876,28	0,00
13	- Versorgungsaufwendungen	0,00	0,00	2.601,56	2.601,56	0,00	0,00	-2.601,56	0,00
14	- Aufwendungen für Sach- und Dienstleistungen	5.526.949,55	7.127.720,00	5.268.491,70	-1.859.228,30	-97.131,16	0,00	1.762.097,14	613.019,68
15	- Abschreibungen	2.190.082,73	1.970.600,00	2.519.644,67	549.044,67	0,00	0,00	-549.044,67	0,00
16	- Zinsen und ähnliche Aufwendungen	0,00	0,00	0,00	0,00	0,00	0,00	0,00	0,00
17	- Transferaufwendungen	1.444.366,79	2.341.700,00	2.141.464,63	-200.235,37	1.650,00	0,00	201.885,37	0,00
18	- Sonstige ordentliche Aufwendungen	793.803,05	751.400,00	491.509,32	-259.890,68	-10.005,81	0,00	249.884,87	29.538,14
19	= Anteilige ordentliche Aufwendungen	25.912.869,55	29.346.220,00	27.174.635,60	-2.171.584,40	-105.486,97	0,00	2.066.097,43	642.557,82
20	= Anteiliges ordentliches Ergebnis	-14.366.815,03	-17.864.020,00	-15.815.145,47	2.048.874,53	108.336,97	0,00	-1.940.537,56	-642.557,82
21	+ Erträge aus internen Leistungen	4.560,00	0,00	270,00	270,00	0,00	0,00	-270,00	0,00
22	- Aufwendungen für interne Leistungen	996.867,02	2.844.400,00	5.246.299,15	2.401.899,15	0,00	0,00	-2.401.899,15	0,00
23	- Kalkulatorische Kosten	442.268,47	423.200,00	568.212,61	145.012,61	0,00	0,00	-145.012,61	0,00
24	= Kalkulatorisches Ergebnis	- 1.434.575,49	-3.267.600,00	-5.814.241,76	-2.546.641,76	0,00	0,00	2.546.641,76	0,00
25	= Nettoressourcenbedarf/-überschuss	-15.801.390,52	-21.131.620,00	-21.629.387,23	-497.767,23	108.336,97	0,00	606.104,20	-642.557,82

Perioden: P1,P2,P3,P4,P5,P6,P7,P8,P9,P10,P11,P12

Teilfinanzrechnung mit Planvergleich

Teilhaushalt 03 Bildung und Soziales

Nr.	Teilfinanzrechnung Einzahlungs- und Auszahlungsarten	Ergebnis	Fortgeschrieb. Ansatz	Ergebnis	Vergleich Ergeb./ Ansatz Sp. 3 - 2)	Ergänz. Fest- legungen im HH-Vollzug	Ermächtigungs- übertragung aus	verfügbare Mittel abzgl. Ergebnis	Ermächtigungs- übertragung ins Folgejahr
		2019 EUR	2020 EUR	2020 EUR	EUR	EUR	2019 EUR	EUR	EUR
		1	2	3	4	5	6	7	8
1	+ Summe der Einzahlungen aus laufender Verwaltungstätigkeit	11.139.309,87	11.192.600,00	11.223.349,79	30.749,79	288.032,00	0,00	257.282,21	0,00
2	- Summe der Auszahlungen aus laufender Verwaltungstätigkeit	23.392.205,19	27.375.620,00	24.464.667,87	-2.910.952,13	233.899,11	0,00	3.144.851,24	0,00
3	= Anteiliger Zahlungsmittelüberschuss/Zahlungsmittelbedarf aus laufender Verwaltungstätigkeit (Saldo aus Nr. 1 und 2)	-12.252.895,32	-16.183.020,00	-13.241.318,08	2.941.701,92	54.132,89	0,00	-2.887.569,03	0,00
4	+ Einzahlungen aus Investitionszuwendungen	1.118.178,00	974.000,00	285.600,00	-688.400,00	0,00	0,00	688.400,00	0,00
5	+ Einzahlungen aus Investitionsbeiträgen und ähnlichen Entgelten für Investitionstätigkeit	0,00	0,00	0,00	0,00	0,00	0,00	0,00	0,00
6	+ Einzahlungen aus der Veräußerung von Sachvermögen	0,00	0,00	1.736,88	1.736,88	0,00	0,00	-1.736,88	0,00
7	+ Einzahlungen aus der Veräußerung von Finanzvermögen	0,00	0,00	0,00	0,00	0,00	0,00	0,00	0,00
8	+ Einzahlungen für sonstige Investitionstätigkeit	26.047,84	0,00	0,00	0,00	0,00	0,00	0,00	0,00
9	= Summe der Einzahlungen aus Investitionstätigkeit (Summe aus Nr. 4 bis 8)	1.144.225,84	974.000,00	287.336,88	-686.663,12	0,00	0,00	686.663,12	0,00
10	- Auszahlungen für den Erwerb von Grundstücken und Gebäuden	0,00	0,00	0,00	0,00	0,00	0,00	0,00	0,00
11	- Auszahlungen für Baumaßnahmen	3.929.648,31	9.250.000,00	8.098.550,29	-1.151.449,71	894.451,40	1.433.684,63	3.479.585,74	0,00
12	- Auszahlungen für den Erwerb von beweglichem Sachvermögen	194.663,98	498.100,00	196.893,62	-301.206,38	37.473,58	22.000,00	360.679,96	40.326,41
13	- Auszahlungen für den Erwerb von Finanzvermögen	0,00	0,00	0,00	0,00	0,00	0,00	0,00	0,00
14	- Auszahlungen für Investitionsförderungsmaßnahmen	11.020,71	41.800,00	4.248,90	-37.551,10	0,00	0,00	37.551,10	0,00
15	- Auszahlungen für den Erwerb von immateriellen Vermögensgegenständen	4.724,28	17.000,00	0,00	-17.000,00	-10.000,00	0,00	7.000,00	0,00
16	= Summe der Auszahlungen aus Investitionstätigkeit (Summe aus Nr. 10 bis 15)	4.140.057,28	9.806.900,00	8.299.692,81	-1.507.207,19	921.924,98	1.455.684,63	3.884.816,80	40.326,41
17	= Anteiliger Finanzierungsmittelüberschuss/-bedarf aus Investitionstätigkeit (saldo aus Nr. 9 und 16)	- 2.995.831,44	-8.832.900,00	-8.012.355,93	820.544,07	-921.924,98	-1.455.684,63	-3.198.153,68	-40.326,41
18	= Anteiliger Finanzierungsmittelüberschuss/-bedarf (Summe aus Nr. 3 und 17)	-15.248.726,76	-25.015.920,00	-21.253.674,01	3.762.245,99	-867.792,09	-1.455.684,63	-6.085.722,71	-40.326,41

Perioden: P1,P2,P3,P4,P5,P6,P7,P8,P9,P10,P11,P12

Teilergebnisrechnung mit Planvergleich

11.14.0800 Integrationsförderung

Nr.	Teilergebnisrechnung Ertrags- und Aufwandsarten	Ergebnis	Fortgeschrieb. Ansatz	Ergebnis	Vergleich Ergeb. / Ansatz (Sp. 3 - 2)	Ergänz. Fest- legungen im HH-Vollzug	Ermächtigungs- übertragung aus	verfügbare Mittel abzgl. Ergebnis	Ermächtigungs- übertragung ins Folgejahr
		2019 EUR	2020 EUR	2020 EUR	EUR	EUR	2019 EUR	EUR	EUR
		1	2	3	4	5	6	7	8
1	Steuern und ähnliche Abgaben	0,00	0,00	0,00	0,00	0,00	0,00	0,00	0,00
2	+ Zuweisungen und Zuwendungen, Umlagen	15.696,50	33.000,00	22.406,60	-10.593,40	0,00	0,00	10.593,40	0,00
3	+ Aufgelöste Investitionszuwendungen und -beiträge	0,00	0,00	0,00	0,00	0,00	0,00	0,00	0,00
4	+ Sonstige Transfererträge	0,00	0,00	0,00	0,00	0,00	0,00	0,00	0,00
5	+ Entgelte für öffentliche Leistungen oder Einrichtungen	0,00	0,00	0,00	0,00	0,00	0,00	0,00	0,00
6	+ Sonstige privatrechtliche Leistungsentgelte	254,00	0,00	0,00	0,00	0,00	0,00	0,00	0,00
7	+ Kostenerstattungen und Kostenumlagen	0,00	0,00	0,00	0,00	0,00	0,00	0,00	0,00
8	+ Zinsen und ähnliche Erträge	0,00	0,00	0,00	0,00	0,00	0,00	0,00	0,00
9	+ Aktivierte Eigenleistungen und Bestandsveränderungen	0,00	0,00	0,00	0,00	0,00	0,00	0,00	0,00
10	+ Sonstige ordentliche Erträge	0,00	0,00	0,00	0,00	0,00	0,00	0,00	0,00
11	= Anteilige ordentliche Erträge	15.950,50	33.000,00	22.406,60	-10.593,40	0,00	0,00	10.593,40	0,00
12	- Personalaufwendungen	62.782,18	74.000,00	77.232,64	3.232,64	0,00	0,00	-3.232,64	0,00
13	- Versorgungsaufwendungen	0,00	0,00	0,00	0,00	0,00	0,00	0,00	0,00
14	- Aufwendungen für Sach- und Dienstleistungen	33.568,27	45.900,00	9.983,30	-35.916,70	0,00	0,00	35.916,70	0,00
15	- Abschreibungen	206,80	200,00	206,80	6,80	0,00	0,00	-6,80	0,00
16	- Zinsen und ähnliche Aufwendungen	0,00	0,00	0,00	0,00	0,00	0,00	0,00	0,00
17	- Transferaufwendungen	0,00	0,00	0,00	0,00	0,00	0,00	0,00	0,00
18	- Sonstige ordentliche Aufwendungen	707,21	1.600,00	378,80	-1.221,20	0,00	0,00	1.221,20	0,00
19	= Anteilige ordentliche Aufwendungen	97.264,46	121.700,00	87.801,54	-33.898,46	0,00	0,00	33.898,46	0,00
20	= Anteiliges ordentliches Ergebnis	- 81.313,96	-88.700,00	-65.394,94	23.305,06	0,00	0,00	-23.305,06	0,00
21	+ Erträge aus internen Leistungen	0,00	0,00	0,00	0,00	0,00	0,00	0,00	0,00
22	- Aufwendungen für interne Leistungen	13.904,08	26.900,00	16.409,09	-10.490,91	0,00	0,00	10.490,91	0,00
23	- Kalkulatorische Kosten	0,00	0,00	0,00	0,00	0,00	0,00	0,00	0,00
24	= Kalkulatorisches Ergebnis	- 13.904,08	-26.900,00	-16.409,09	10.490,91	0,00	0,00	-10.490,91	0,00
25	= Nettoressourcenbedarf/-überschuss	- 95.218,04	-115.600,00	-81.804,03	33.795,97	0,00	0,00	-33.795,97	0,00

Perioden: P1,P2,P3,P4,P5,P6,P7,P8,P9,P10,P11,P12

Teilfinanzrechnung mit Planvergleich

11.14.0800 Integrationsförderung

Nr.	Teilfinanzrechnung Einzahlungs- und Auszahlungsarten	Ergebnis	Fortgeschrieb. Ansatz	Ergebnis	Vergleich Ergeb./ Ansatz Sp. 3 - 2)	Ergänz. Fest- legungen im HH-Vollzug	Ermächtigungs- übertragung aus	verfügbare Mittel abzgl. Ergebnis	Ermächtigungs- übertragung ins Folgejahr
		2019 EUR	2020 EUR	2020 EUR	EUR	EUR	2019 EUR	EUR	EUR
		1	2	3	4	5	6	7	8
1	+ Summe der Einzahlungen aus laufender Verwaltungstätigkeit	14.710,50	33.000,00	25.120,60	-7.879,40	0,00	0,00	7.879,40	0,00
2	- Summe der Auszahlungen aus laufender Verwaltungstätigkeit	95.426,09	121.500,00	89.108,08	-32.391,92	0,00	0,00	32.391,92	0,00
3	= Anteiliger Zahlungsmittelüberschuss/Zahlungsmittelbedarf aus laufender Verwaltungstätigkeit (Saldo aus Nr. 1 und 2)	- 80.715,59	-88.500,00	-63.987,48	24.512,52	0,00	0,00	-24.512,52	0,00
4	+ Einzahlungen aus Investitionszuwendungen	0,00	0,00	0,00	0,00	0,00	0,00	0,00	0,00
5	+ Einzahlungen aus Investitionsbeiträgen und ähnlichen Entgelten für Investitionstätigkeit	0,00	0,00	0,00	0,00	0,00	0,00	0,00	0,00
6	+ Einzahlungen aus der Veräußerung von Sachvermögen	0,00	0,00	0,00	0,00	0,00	0,00	0,00	0,00
7	+ Einzahlungen aus der Veräußerung von Finanzvermögen	0,00	0,00	0,00	0,00	0,00	0,00	0,00	0,00
8	+ Einzahlungen für sonstige Investitionstätigkeit	0,00	0,00	0,00	0,00	0,00	0,00	0,00	0,00
9	= Summe der Einzahlungen aus Investitionstätigkeit (Summe aus Nr. 4 bis 8)	0,00	0,00	0,00	0,00	0,00	0,00	0,00	0,00
10	- Auszahlungen für den Erwerb von Grundstücken und Gebäuden	0,00	0,00	0,00	0,00	0,00	0,00	0,00	0,00
11	- Auszahlungen für Baumaßnahmen	0,00	0,00	0,00	0,00	0,00	0,00	0,00	0,00
12	- Auszahlungen für den Erwerb von beweglichem Sachvermögen	0,00	0,00	0,00	0,00	0,00	0,00	0,00	0,00
13	- Auszahlungen für den Erwerb von Finanzvermögen	0,00	0,00	0,00	0,00	0,00	0,00	0,00	0,00
14	- Auszahlungen für Investitionsförderungsmaßnahmen	0,00	0,00	0,00	0,00	0,00	0,00	0,00	0,00
15	- Auszahlungen für den Erwerb von immateriellen Vermögensgegenständen	0,00	0,00	0,00	0,00	0,00	0,00	0,00	0,00
16	= Summe der Auszahlungen aus Investitionstätigkeit (Summe aus Nr. 10 bis 15)	0,00	0,00	0,00	0,00	0,00	0,00	0,00	0,00
17	= Anteiliger Finanzierungsmittelüberschuss/-bedarf aus Investitionstätigkeit (saldo aus Nr. 9 und 16)	0,00	0,00	0,00	0,00	0,00	0,00	0,00	0,00
18	= Anteiliger Finanzierungsmittelüberschuss/-bedarf (Summe aus Nr. 3 und 17)	- 80.715,59	-88.500,00	-63.987,48	24.512,52	0,00	0,00	-24.512,52	0,00

Perioden: P1,P2,P3,P4,P5,P6,P7,P8,P9,P10,P11,P12

Teilergebnisrechnung mit Planvergleich

21.10.0101 Grundschule Dahenfeld

Nr.	Teilergebnisrechnung Ertrags- und Aufwandsarten	Ergebnis	Fortgeschrieb. Ansatz	Ergebnis	Vergleich Ergeb. / Ansatz (Sp. 3 - 2)	Ergänz. Fest- legungen im HH-Vollzug	Ermächtigungs- übertragung aus	verfügbare Mittel abzgl. Ergebnis	Ermächtigungs- übertragung ins Folgejahr
		2019 EUR	2020 EUR	2020 EUR	EUR	EUR	2019 EUR	EUR	EUR
		1	2	3	4	5	6	7	8
1	Steuern und ähnliche Abgaben	0,00	0,00	0,00	0,00	0,00	0,00	0,00	0,00
2	+ Zuweisungen und Zuwendungen, Umlagen	22.844,18	29.000,00	18.075,00	-10.925,00	0,00	0,00	10.925,00	0,00
3	+ Aufgelöste Investitionszuwendungen und -beiträge	797,62	800,00	797,62	-2,38	0,00	0,00	2,38	0,00
4	+ Sonstige Transfererträge	0,00	0,00	0,00	0,00	0,00	0,00	0,00	0,00
5	+ Entgelte für öffentliche Leistungen oder Einrichtungen	23.515,00	36.000,00	12.112,64	-23.887,36	0,00	0,00	23.887,36	0,00
6	+ Sonstige privatrechtliche Leistungsentgelte	19.173,52	20.000,00	8.345,10	-11.654,90	0,00	0,00	11.654,90	0,00
7	+ Kostenerstattungen und Kostenumlagen	1.400,00	400,00	1.400,00	1.000,00	0,00	0,00	-1.000,00	0,00
8	+ Zinsen und ähnliche Erträge	0,00	0,00	0,00	0,00	0,00	0,00	0,00	0,00
9	+ Aktivierte Eigenleistungen und Bestandsveränderungen	0,00	0,00	0,00	0,00	0,00	0,00	0,00	0,00
10	+ Sonstige ordentliche Erträge	0,00	0,00	0,00	0,00	0,00	0,00	0,00	0,00
11	= Anteilige ordentliche Erträge	67.730,32	86.200,00	40.730,36	-45.469,64	0,00	0,00	45.469,64	0,00
12	- Personalaufwendungen	195.127,27	203.000,00	200.098,06	-2.901,94	0,00	0,00	2.901,94	0,00
13	- Versorgungsaufwendungen	0,00	0,00	2.601,56	2.601,56	0,00	0,00	-2.601,56	0,00
14	- Aufwendungen für Sach- und Dienstleistungen	133.716,82	160.400,00	115.871,62	-44.528,38	-16.824,08	0,00	27.704,30	1.178,46
15	- Abschreibungen	9.240,80	12.300,00	10.334,41	-1.965,59	0,00	0,00	1.965,59	0,00
16	- Zinsen und ähnliche Aufwendungen	0,00	0,00	0,00	0,00	0,00	0,00	0,00	0,00
17	- Transferaufwendungen	0,00	0,00	0,00	0,00	0,00	0,00	0,00	0,00
18	- Sonstige ordentliche Aufwendungen	10.831,50	12.450,00	6.356,55	-6.093,45	0,00	0,00	6.093,45	0,00
19	= Anteilige ordentliche Aufwendungen	348.916,39	388.150,00	335.262,20	-52.887,80	-16.824,08	0,00	36.063,72	1.178,46
20	= Anteiliges ordentliches Ergebnis	- 281.186,07	-301.950,00	-294.531,84	7.418,16	16.824,08	0,00	9.405,92	-1.178,46
21	+ Erträge aus internen Leistungen	0,00	0,00	0,00	0,00	0,00	0,00	0,00	0,00
22	- Aufwendungen für interne Leistungen	29.824,47	82.300,00	112.467,19	30.167,19	0,00	0,00	-30.167,19	0,00
23	- Kalkulatorische Kosten	0,00	0,00	0,00	0,00	0,00	0,00	0,00	0,00
24	= Kalkulatorisches Ergebnis	- 29.824,47	-82.300,00	-112.467,19	-30.167,19	0,00	0,00	30.167,19	0,00
25	= Nettoressourcenbedarf/-überschuss	- 311.010,54	-384.250,00	-406.999,03	-22.749,03	16.824,08	0,00	39.573,11	-1.178,46

Perioden: P1,P2,P3,P4,P5,P6,P7,P8,P9,P10,P11,P12

Teilfinanzrechnung mit Planvergleich

21.10.0101 Grundschule Dahenfeld

Nr.	Teilfinanzrechnung Einzahlungs- und Auszahlungsarten	Ergebnis	Fortgeschrieb. Ansatz	Ergebnis	Vergleich Ergeb./ Ansatz Sp. 3 - 2)	Ergänz. Fest- legungen im HH-Vollzug	Ermächtigungs- übertragung aus	verfügbare Mittel abzgl. Ergebnis	Ermächtigungs- übertragung ins Folgejahr
		2019 EUR	2020 EUR	2020 EUR	EUR	EUR	2019 EUR	EUR	EUR
		1	2	3	4	5	6	7	8
1	+ Summe der Einzahlungen aus laufender Verwaltungstätigkeit	65.128,30	85.400,00	41.315,94	-44.084,06	0,00	0,00	44.084,06	0,00
2	- Summe der Auszahlungen aus laufender Verwaltungstätigkeit	332.418,17	375.850,00	318.109,47	-57.740,53	-16.467,84	0,00	41.272,69	0,00
3	= Anteiliger Zahlungsmittelüberschuss/Zahlungsmittelbedarf aus laufender Verwaltungstätigkeit (Saldo aus Nr. 1 und 2)	- 267.289,87	-290.450,00	-276.793,53	13.656,47	16.467,84	0,00	2.811,37	0,00
4	+ Einzahlungen aus Investitionszuwendungen	0,00	0,00	0,00	0,00	0,00	0,00	0,00	0,00
5	+ Einzahlungen aus Investitionsbeiträgen und ähnlichen Entgelten für Investitionstätigkeit	0,00	0,00	0,00	0,00	0,00	0,00	0,00	0,00
6	+ Einzahlungen aus der Veräußerung von Sachvermögen	0,00	0,00	0,00	0,00	0,00	0,00	0,00	0,00
7	+ Einzahlungen aus der Veräußerung von Finanzvermögen	0,00	0,00	0,00	0,00	0,00	0,00	0,00	0,00
8	+ Einzahlungen für sonstige Investitionstätigkeit	0,00	0,00	0,00	0,00	0,00	0,00	0,00	0,00
9	= Summe der Einzahlungen aus Investitionstätigkeit (Summe aus Nr. 4 bis 8)	0,00	0,00	0,00	0,00	0,00	0,00	0,00	0,00
10	- Auszahlungen für den Erwerb von Grundstücken und Gebäuden	0,00	0,00	0,00	0,00	0,00	0,00	0,00	0,00
11	- Auszahlungen für Baumaßnahmen	0,00	0,00	0,00	0,00	0,00	0,00	0,00	0,00
12	- Auszahlungen für den Erwerb von beweglichem Sachvermögen	2.832,20	15.000,00	0,00	-15.000,00	0,00	0,00	15.000,00	0,00
13	- Auszahlungen für den Erwerb von Finanzvermögen	0,00	0,00	0,00	0,00	0,00	0,00	0,00	0,00
14	- Auszahlungen für Investitionsförderungsmaßnahmen	0,00	0,00	0,00	0,00	0,00	0,00	0,00	0,00
15	- Auszahlungen für den Erwerb von immateriellen Vermögensgegenständen	3.670,91	0,00	0,00	0,00	0,00	0,00	0,00	0,00
16	= Summe der Auszahlungen aus Investitionstätigkeit (Summe aus Nr. 10 bis 15)	6.503,11	15.000,00	0,00	-15.000,00	0,00	0,00	15.000,00	0,00
17	= Anteiliger Finanzierungsmittelüberschuss/-bedarf aus Investitionstätigkeit (saldo aus Nr. 9 und 16)	- 6.503,11	-15.000,00	0,00	15.000,00	0,00	0,00	-15.000,00	0,00
18	= Anteiliger Finanzierungsmittelüberschuss/-bedarf (Summe aus Nr. 3 und 17)	- 273.792,98	-305.450,00	-276.793,53	28.656,47	16.467,84	0,00	-12.188,63	0,00

Perioden: P1,P2,P3,P4,P5,P6,P7,P8,P9,P10,P11,P12

Finanzrechnung der Investitionsmaßnahmen

Nr.	Teilinvestitionsrechnung Einzahlungs- und Auszahlungsarten	Ergebnis	Fortgeschrieb. Ansatz	Ergebnis	Vergleich Ergeb./ Ansatz (Sp. 3 - 2)	Ergänz. Fest- legungen im HH-Vollzug	Ermächtigungs- übertragung aus	verfügbare Mittel abzgl. Ergebnis	Ermächtigungs- übertragung ins Folgejahr
		2019 EUR	2020 EUR	2020 EUR	EUR	EUR	2019 EUR	EUR	EUR
		1	2	3	4	5	6	7	8
Produkt: 21.10.0101-Grundschule Dahenfeld									
Maßnahme: 001-Grundschule Dahenfeld allgemein									
1	+ Einzahlungen aus Investitionszuwendungen	0,00	0,00	0,00	0,00	0,00	0,00	0,00	0,00
2	+ Einzahlungen aus Investitionsbeiträgen und ähnlichen Entgelten für Investitionstätigkeit	0,00	0,00	0,00	0,00	0,00	0,00	0,00	0,00
3	+ Einzahlungen aus der Veräußerung von Sachvermögen	0,00	0,00	0,00	0,00	0,00	0,00	0,00	0,00
4	+ Einzahlungen aus der Veräußerung von Finanzvermögen	0,00	0,00	0,00	0,00	0,00	0,00	0,00	0,00
5	+ Einzahlungen für sonstige Investitionstätigkeit	0,00	0,00	0,00	0,00	0,00	0,00	0,00	0,00
6	= Summe der Einzahlungen aus Investitionstätigkeit	0,00	0,00	0,00	0,00	0,00	0,00	0,00	0,00
7	- Auszahlungen für den Erwerb von Grundstücken und Gebäuden	0,00	0,00	0,00	0,00	0,00	0,00	0,00	0,00
8	- Auszahlungen für Baumaßnahmen	0,00	0,00	0,00	0,00	0,00	0,00	0,00	0,00
9	- Auszahlungen für den Erwerb von beweglichem Sachvermögen	2.832,20	15.000,00	0,00	-15.000,00	0,00	0,00	15.000,00	0,00
10	- Auszahlungen für den Erwerb von Finanzvermögen	0,00	0,00	0,00	0,00	0,00	0,00	0,00	0,00
11	- Auszahlungen für Investitionsförderungsmaßnahmen	0,00	0,00	0,00	0,00	0,00	0,00	0,00	0,00
12	- Auszahlungen für den Erwerb von immateriellen Vermögensgegenständen	3.670,91	0,00	0,00	0,00	0,00	0,00	0,00	0,00
13	= Summe der Auszahlungen aus Investitionstätigkeit (Summe aus Nr. 7 bis 12)	6.503,11	15.000,00	0,00	-15.000,00	0,00	0,00	15.000,00	0,00
14	= Saldo aus Investitionstätigkeit (saldo aus Nr. 6 und 13)	- 6.503,11	-15.000,00	0,00	15.000,00	0,00	0,00	-15.000,00	0,00
15	- Aktivierte Eigenleistungen	0,00	0,00	0,00	0,00	0,00	0,00	0,00	0,00
16	= Gesamtkosten der Maßnahme (Summe aus Nr. 13 und 15)	- 6.503,11	-15.000,00	0,00	15.000,00	0,00	0,00	-15.000,00	0,00

Perioden: P1,P2,P3,P4,P5,P6,P7,P8,P9,P10,P11,P12

Finanzrechnung der Investitionsmaßnahmen

Nr.	Teilinvestitionsrechnung Einzahlungs- und Auszahlungsarten	Ergebnis	Fortgeschrieb. Ansatz	Ergebnis	Vergleich Ergeb./ Ansatz (Sp. 3 - 2)	Ergänz. Fest- legungen im HH-Vollzug	Ermächtigungs- übertragung aus	verfügbare Mittel abzgl. Ergebnis	Ermächtigungs- übertragung ins Folgejahr
		2019 EUR	2020 EUR	2020 EUR	EUR	EUR	2019 EUR	EUR	EUR
		1	2	3	4	5	6	7	8
Produkt: 21.10.0101-Grundschule Dahenfeld									
Maßnahme: 003-Betreuungsangebote GS Dahenfeld allgemein									
1	+ Einzahlungen aus Investitionszuwendungen	0,00	0,00	0,00	0,00	0,00	0,00	0,00	0,00
2	+ Einzahlungen aus Investitionsbeiträgen und ähnlichen Entgelten für Investitionstätigkeit	0,00	0,00	0,00	0,00	0,00	0,00	0,00	0,00
3	+ Einzahlungen aus der Veräußerung von Sachvermögen	0,00	0,00	0,00	0,00	0,00	0,00	0,00	0,00
4	+ Einzahlungen aus der Veräußerung von Finanzvermögen	0,00	0,00	0,00	0,00	0,00	0,00	0,00	0,00
5	+ Einzahlungen für sonstige Investitionstätigkeit	0,00	0,00	0,00	0,00	0,00	0,00	0,00	0,00
6	= Summe der Einzahlungen aus Investitionstätigkeit	0,00	0,00	0,00	0,00	0,00	0,00	0,00	0,00
7	- Auszahlungen für den Erwerb von Grundstücken und Gebäuden	0,00	0,00	0,00	0,00	0,00	0,00	0,00	0,00
8	- Auszahlungen für Baumaßnahmen	0,00	0,00	0,00	0,00	0,00	0,00	0,00	0,00
9	- Auszahlungen für den Erwerb von beweglichem Sachvermögen	0,00	0,00	0,00	0,00	0,00	0,00	0,00	0,00
10	- Auszahlungen für den Erwerb von Finanzvermögen	0,00	0,00	0,00	0,00	0,00	0,00	0,00	0,00
11	- Auszahlungen für Investitionsförderungsmaßnahmen	0,00	0,00	0,00	0,00	0,00	0,00	0,00	0,00
12	- Auszahlungen für den Erwerb von immateriellen Vermögensgegenständen	0,00	0,00	0,00	0,00	0,00	0,00	0,00	0,00
13	= Summe der Auszahlungen aus Investitionstätigkeit (Summe aus Nr. 7 bis 12)	0,00	0,00	0,00	0,00	0,00	0,00	0,00	0,00
14	= Saldo aus Investitionstätigkeit (saldo aus Nr. 6 und 13)	0,00	0,00	0,00	0,00	0,00	0,00	0,00	0,00
15	- Aktivierte Eigenleistungen	0,00	0,00	0,00	0,00	0,00	0,00	0,00	0,00
16	= Gesamtkosten der Maßnahme (Summe aus Nr. 13 und 15)	0,00	0,00	0,00	0,00	0,00	0,00	0,00	0,00

Perioden: P1,P2,P3,P4,P5,P6,P7,P8,P9,P10,P11,P12

Teilergebnisrechnung mit Planvergleich

21.10.0102 Grundschule Neuberg

Nr.	Teilergebnisrechnung Ertrags- und Aufwandsarten	Ergebnis	Fortgeschrieb. Ansatz	Ergebnis	Vergleich Ergeb. / Ansatz (Sp. 3 - 2)	Ergänz. Fest- legungen im HH-Vollzug	Ermächtigungs- übertragung aus	verfügbare Mittel abzgl. Ergebnis	Ermächtigungs- übertragung ins Folgejahr
		2019 EUR	2020 EUR	2020 EUR	EUR	EUR	2019 EUR	EUR	EUR
		1	2	3	4	5	6	7	8
1	Steuern und ähnliche Abgaben	0,00	0,00	0,00	0,00	0,00	0,00	0,00	0,00
2	+ Zuweisungen und Zuwendungen, Umlagen	45.108,38	65.500,00	12.020,00	-53.480,00	0,00	0,00	53.480,00	0,00
3	+ Aufgelöste Investitionszuwendungen und -beiträge	22.191,23	20.600,00	22.191,23	1.591,23	0,00	0,00	-1.591,23	0,00
4	+ Sonstige Transfererträge	0,00	0,00	0,00	0,00	0,00	0,00	0,00	0,00
5	+ Entgelte für öffentliche Leistungen oder Einrichtungen	71.888,30	73.000,00	26.188,10	-46.811,90	0,00	0,00	46.811,90	0,00
6	+ Sonstige privatrechtliche Leistungsentgelte	72.672,34	76.400,00	43.503,23	-32.896,77	0,00	0,00	32.896,77	0,00
7	+ Kostenerstattungen und Kostenumlagen	2.400,00	1.600,00	1.800,00	200,00	0,00	0,00	-200,00	0,00
8	+ Zinsen und ähnliche Erträge	0,00	0,00	0,00	0,00	0,00	0,00	0,00	0,00
9	+ Aktivierte Eigenleistungen und Bestandsveränderungen	0,00	0,00	0,00	0,00	0,00	0,00	0,00	0,00
10	+ Sonstige ordentliche Erträge	0,00	0,00	0,00	0,00	0,00	0,00	0,00	0,00
11	= Anteilige ordentliche Erträge	214.260,25	237.100,00	105.702,56	-131.397,44	0,00	0,00	131.397,44	0,00
12	- Personalaufwendungen	400.487,05	402.500,00	458.232,12	55.732,12	0,00	0,00	-55.732,12	0,00
13	- Versorgungsaufwendungen	0,00	0,00	0,00	0,00	0,00	0,00	0,00	0,00
14	- Aufwendungen für Sach- und Dienstleistungen	313.304,54	387.100,00	276.354,81	-110.745,19	-102.006,69	0,00	8.738,50	3.383,15
15	- Abschreibungen	157.425,42	155.600,00	146.856,81	-8.743,19	0,00	0,00	8.743,19	0,00
16	- Zinsen und ähnliche Aufwendungen	0,00	0,00	0,00	0,00	0,00	0,00	0,00	0,00
17	- Transferaufwendungen	0,00	0,00	0,00	0,00	0,00	0,00	0,00	0,00
18	- Sonstige ordentliche Aufwendungen	57.740,00	58.100,00	51.209,30	-6.890,70	0,00	0,00	6.890,70	0,00
19	= Anteilige ordentliche Aufwendungen	928.957,01	1.003.300,00	932.653,04	-70.646,96	-102.006,69	0,00	-31.359,73	3.383,15
20	= Anteiliges ordentliches Ergebnis	- 714.696,76	-766.200,00	-826.950,48	-60.750,48	102.006,69	0,00	162.757,17	-3.383,15
21	+ Erträge aus internen Leistungen	0,00	0,00	0,00	0,00	0,00	0,00	0,00	0,00
22	- Aufwendungen für interne Leistungen	40.709,95	170.900,00	234.137,76	63.237,76	0,00	0,00	-63.237,76	0,00
23	- Kalkulatorische Kosten	0,00	0,00	0,00	0,00	0,00	0,00	0,00	0,00
24	= Kalkulatorisches Ergebnis	- 40.709,95	-170.900,00	-234.137,76	-63.237,76	0,00	0,00	63.237,76	0,00
25	= Nettoressourcenbedarf/-überschuss	- 755.406,71	-937.100,00	-1.061.088,24	-123.988,24	102.006,69	0,00	225.994,93	-3.383,15

Perioden: P1,P2,P3,P4,P5,P6,P7,P8,P9,P10,P11,P12

Teilfinanzrechnung mit Planvergleich

21.10.0102 Grundschule Neuberg

Nr.	Teilfinanzrechnung Einzahlungs- und Auszahlungsarten	Ergebnis	Fortgeschrieb. Ansatz	Ergebnis	Vergleich Ergeb./ Ansatz Sp. 3 - 2)	Ergänz. Fest- legungen im HH-Vollzug	Ermächtigungs- übertragung aus	verfügbare Mittel abzgl. Ergebnis	Ermächtigungs- übertragung ins Folgejahr
		2019 EUR	2020 EUR	2020 EUR	EUR	EUR	2019 EUR	EUR	EUR
		1	2	3	4	5	6	7	8
1	+ Summe der Einzahlungen aus laufender Verwaltungstätigkeit	188.195,70	216.500,00	82.099,45	-134.400,55	0,00	0,00	134.400,55	0,00
2	- Summe der Auszahlungen aus laufender Verwaltungstätigkeit	753.593,50	847.700,00	784.190,72	-63.509,28	-100.485,47	0,00	-36.976,19	0,00
3	= Anteiliger Zahlungsmittelüberschuss/Zahlungsmittelbedarf aus laufender Verwaltungstätigkeit (Saldo aus Nr. 1 und 2)	- 565.397,80	-631.200,00	-702.091,27	-70.891,27	100.485,47	0,00	171.376,74	0,00
4	+ Einzahlungen aus Investitionszuwendungen	0,00	0,00	0,00	0,00	0,00	0,00	0,00	0,00
5	+ Einzahlungen aus Investitionsbeiträgen und ähnlichen Entgelten für Investitionstätigkeit	0,00	0,00	0,00	0,00	0,00	0,00	0,00	0,00
6	+ Einzahlungen aus der Veräußerung von Sachvermögen	0,00	0,00	0,00	0,00	0,00	0,00	0,00	0,00
7	+ Einzahlungen aus der Veräußerung von Finanzvermögen	0,00	0,00	0,00	0,00	0,00	0,00	0,00	0,00
8	+ Einzahlungen für sonstige Investitionstätigkeit	0,00	0,00	0,00	0,00	0,00	0,00	0,00	0,00
9	= Summe der Einzahlungen aus Investitionstätigkeit (Summe aus Nr. 4 bis 8)	0,00	0,00	0,00	0,00	0,00	0,00	0,00	0,00
10	- Auszahlungen für den Erwerb von Grundstücken und Gebäuden	0,00	0,00	0,00	0,00	0,00	0,00	0,00	0,00
11	- Auszahlungen für Baumaßnahmen	0,00	0,00	0,00	0,00	0,00	0,00	0,00	0,00
12	- Auszahlungen für den Erwerb von beweglichem Sachvermögen	1.218,00	15.000,00	0,00	-15.000,00	-10.458,91	0,00	4.541,09	0,00
13	- Auszahlungen für den Erwerb von Finanzvermögen	0,00	0,00	0,00	0,00	0,00	0,00	0,00	0,00
14	- Auszahlungen für Investitionsförderungsmaßnahmen	0,00	0,00	0,00	0,00	0,00	0,00	0,00	0,00
15	- Auszahlungen für den Erwerb von immateriellen Vermögensgegenständen	0,00	0,00	0,00	0,00	0,00	0,00	0,00	0,00
16	= Summe der Auszahlungen aus Investitionstätigkeit (Summe aus Nr. 10 bis 15)	1.218,00	15.000,00	0,00	-15.000,00	-10.458,91	0,00	4.541,09	0,00
17	= Anteiliger Finanzierungsmittelüberschuss/-bedarf aus Investitionstätigkeit (saldo aus Nr. 9 und 16)	- 1.218,00	-15.000,00	0,00	15.000,00	10.458,91	0,00	-4.541,09	0,00
18	= Anteiliger Finanzierungsmittelüberschuss/-bedarf (Summe aus Nr. 3 und 17)	- 566.615,80	-646.200,00	-702.091,27	-55.891,27	110.944,38	0,00	166.835,65	0,00

Perioden: P1,P2,P3,P4,P5,P6,P7,P8,P9,P10,P11,P12

Finanzrechnung der Investitionsmaßnahmen

Nr.	Teilinvestitionsrechnung Einzahlungs- und Auszahlungsarten	Ergebnis	Fortgeschrieb. Ansatz	Ergebnis	Vergleich Ergeb./ Ansatz (Sp. 3 - 2)	Ergänz. Fest- legungen im HH-Vollzug	Ermächtigungs- übertragung aus	verfügbare Mittel abzgl. Ergebnis	Ermächtigungs- übertragung ins Folgejahr
		2019 EUR	2020 EUR	2020 EUR	EUR	EUR	2019 EUR	EUR	EUR
		1	2	3	4	5	6	7	8
Produkt: 21.10.0102-Grundschule Neuberg									
Maßnahme: 001-Grundschule Neuberg allgemein									
1	+ Einzahlungen aus Investitionszuwendungen	0,00	0,00	0,00	0,00	0,00	0,00	0,00	0,00
2	+ Einzahlungen aus Investitionsbeiträgen und ähnlichen Entgelten für Investitionstätigkeit	0,00	0,00	0,00	0,00	0,00	0,00	0,00	0,00
3	+ Einzahlungen aus der Veräußerung von Sachvermögen	0,00	0,00	0,00	0,00	0,00	0,00	0,00	0,00
4	+ Einzahlungen aus der Veräußerung von Finanzvermögen	0,00	0,00	0,00	0,00	0,00	0,00	0,00	0,00
5	+ Einzahlungen für sonstige Investitionstätigkeit	0,00	0,00	0,00	0,00	0,00	0,00	0,00	0,00
6	= Summe der Einzahlungen aus Investitionstätigkeit	0,00	0,00	0,00	0,00	0,00	0,00	0,00	0,00
7	- Auszahlungen für den Erwerb von Grundstücken und Gebäuden	0,00	0,00	0,00	0,00	0,00	0,00	0,00	0,00
8	- Auszahlungen für Baumaßnahmen	0,00	0,00	0,00	0,00	0,00	0,00	0,00	0,00
9	- Auszahlungen für den Erwerb von beweglichem Sachvermögen	1.218,00	15.000,00	0,00	-15.000,00	-10.458,91	0,00	4.541,09	0,00
10	- Auszahlungen für den Erwerb von Finanzvermögen	0,00	0,00	0,00	0,00	0,00	0,00	0,00	0,00
11	- Auszahlungen für Investitionsförderungsmaßnahmen	0,00	0,00	0,00	0,00	0,00	0,00	0,00	0,00
12	- Auszahlungen für den Erwerb von immateriellen Vermögensgegenständen	0,00	0,00	0,00	0,00	0,00	0,00	0,00	0,00
13	= Summe der Auszahlungen aus Investitionstätigkeit (Summe aus Nr. 7 bis 12)	1.218,00	15.000,00	0,00	-15.000,00	-10.458,91	0,00	4.541,09	0,00
14	= Saldo aus Investitionstätigkeit (saldo aus Nr. 6 und 13)	- 1.218,00	-15.000,00	0,00	15.000,00	10.458,91	0,00	-4.541,09	0,00
15	- Aktivierte Eigenleistungen	0,00	0,00	0,00	0,00	0,00	0,00	0,00	0,00
16	= Gesamtkosten der Maßnahme (Summe aus Nr. 13 und 15)	- 1.218,00	-15.000,00	0,00	15.000,00	10.458,91	0,00	-4.541,09	0,00

Perioden: P1,P2,P3,P4,P5,P6,P7,P8,P9,P10,P11,P12

Finanzrechnung der Investitionsmaßnahmen

Nr.	Teilinvestitionsrechnung Einzahlungs- und Auszahlungsarten	Ergebnis	Fortgeschrieb. Ansatz	Ergebnis	Vergleich Ergeb./ Ansatz (Sp. 3 - 2)	Ergänz. Fest- legungen im HH-Vollzug	Ermächtigungs- übertragung aus	verfügbare Mittel abzgl. Ergebnis	Ermächtigungs- übertragung ins Folgejahr
		2019 EUR	2020 EUR	2020 EUR	EUR	EUR	2019 EUR	EUR	EUR
		1	2	3	4	5	6	7	8
Produkt: 21.10.0102-Grundschule Neuberg									
Maßnahme: 003-Betreuungsangebote GS Neuberg allgemein									
1	+ Einzahlungen aus Investitionszuwendungen	0,00	0,00	0,00	0,00	0,00	0,00	0,00	0,00
2	+ Einzahlungen aus Investitionsbeiträgen und ähnlichen Entgelten für Investitionstätigkeit	0,00	0,00	0,00	0,00	0,00	0,00	0,00	0,00
3	+ Einzahlungen aus der Veräußerung von Sachvermögen	0,00	0,00	0,00	0,00	0,00	0,00	0,00	0,00
4	+ Einzahlungen aus der Veräußerung von Finanzvermögen	0,00	0,00	0,00	0,00	0,00	0,00	0,00	0,00
5	+ Einzahlungen für sonstige Investitionstätigkeit	0,00	0,00	0,00	0,00	0,00	0,00	0,00	0,00
6	= Summe der Einzahlungen aus Investitionstätigkeit	0,00	0,00	0,00	0,00	0,00	0,00	0,00	0,00
7	- Auszahlungen für den Erwerb von Grundstücken und Gebäuden	0,00	0,00	0,00	0,00	0,00	0,00	0,00	0,00
8	- Auszahlungen für Baumaßnahmen	0,00	0,00	0,00	0,00	0,00	0,00	0,00	0,00
9	- Auszahlungen für den Erwerb von beweglichem Sachvermögen	0,00	0,00	0,00	0,00	0,00	0,00	0,00	0,00
10	- Auszahlungen für den Erwerb von Finanzvermögen	0,00	0,00	0,00	0,00	0,00	0,00	0,00	0,00
11	- Auszahlungen für Investitionsförderungsmaßnahmen	0,00	0,00	0,00	0,00	0,00	0,00	0,00	0,00
12	- Auszahlungen für den Erwerb von immateriellen Vermögensgegenständen	0,00	0,00	0,00	0,00	0,00	0,00	0,00	0,00
13	= Summe der Auszahlungen aus Investitionstätigkeit (Summe aus Nr. 7 bis 12)	0,00	0,00	0,00	0,00	0,00	0,00	0,00	0,00
14	= Saldo aus Investitionstätigkeit (saldo aus Nr. 6 und 13)	0,00	0,00	0,00	0,00	0,00	0,00	0,00	0,00
15	- Aktivierte Eigenleistungen	0,00	0,00	0,00	0,00	0,00	0,00	0,00	0,00
16	= Gesamtkosten der Maßnahme (Summe aus Nr. 13 und 15)	0,00	0,00	0,00	0,00	0,00	0,00	0,00	0,00

Perioden: P1,P2,P3,P4,P5,P6,P7,P8,P9,P10,P11,P12

Finanzrechnung der Investitionsmaßnahmen

Nr.	Teilinvestitionsrechnung Einzahlungs- und Auszahlungsarten	Ergebnis	Fortgeschrieb. Ansatz	Ergebnis	Vergleich Ergeb./ Ansatz (Sp. 3 - 2)	Ergänz. Fest- legungen im HH-Vollzug	Ermächtigungs- übertragung aus	verfügbare Mittel abzgl. Ergebnis	Ermächtigungs- übertragung ins Folgejahr
		2019 EUR	2020 EUR	2020 EUR	EUR	EUR	2019 EUR	EUR	EUR
		1	2	3	4	5	6	7	8
Produkt: 21.10.0102-Grundschule Neuberg									
Maßnahme: 004-GS Neuberg Brandschutz									
1	+ Einzahlungen aus Investitionszuwendungen	0,00	0,00	0,00	0,00	0,00	0,00	0,00	0,00
2	+ Einzahlungen aus Investitionsbeiträgen und ähnlichen Entgelten für Investitionstätigkeit	0,00	0,00	0,00	0,00	0,00	0,00	0,00	0,00
3	+ Einzahlungen aus der Veräußerung von Sachvermögen	0,00	0,00	0,00	0,00	0,00	0,00	0,00	0,00
4	+ Einzahlungen aus der Veräußerung von Finanzvermögen	0,00	0,00	0,00	0,00	0,00	0,00	0,00	0,00
5	+ Einzahlungen für sonstige Investitionstätigkeit	0,00	0,00	0,00	0,00	0,00	0,00	0,00	0,00
6	= Summe der Einzahlungen aus Investitionstätigkeit	0,00	0,00	0,00	0,00	0,00	0,00	0,00	0,00
7	- Auszahlungen für den Erwerb von Grundstücken und Gebäuden	0,00	0,00	0,00	0,00	0,00	0,00	0,00	0,00
8	- Auszahlungen für Baumaßnahmen	0,00	0,00	0,00	0,00	0,00	0,00	0,00	0,00
9	- Auszahlungen für den Erwerb von beweglichem Sachvermögen	0,00	0,00	0,00	0,00	0,00	0,00	0,00	0,00
10	- Auszahlungen für den Erwerb von Finanzvermögen	0,00	0,00	0,00	0,00	0,00	0,00	0,00	0,00
11	- Auszahlungen für Investitionsförderungsmaßnahmen	0,00	0,00	0,00	0,00	0,00	0,00	0,00	0,00
12	- Auszahlungen für den Erwerb von immateriellen Vermögensgegenständen	0,00	0,00	0,00	0,00	0,00	0,00	0,00	0,00
13	= Summe der Auszahlungen aus Investitionstätigkeit (Summe aus Nr. 7 bis 12)	0,00	0,00	0,00	0,00	0,00	0,00	0,00	0,00
14	= Saldo aus Investitionstätigkeit (saldo aus Nr. 6 und 13)	0,00	0,00	0,00	0,00	0,00	0,00	0,00	0,00
15	- Aktivierte Eigenleistungen	0,00	0,00	0,00	0,00	0,00	0,00	0,00	0,00
16	= Gesamtkosten der Maßnahme (Summe aus Nr. 13 und 15)	0,00	0,00	0,00	0,00	0,00	0,00	0,00	0,00

Perioden: P1,P2,P3,P4,P5,P6,P7,P8,P9,P10,P11,P12

Teilergebnisrechnung mit Planvergleich

21.10.0301 Johannes-Häußler-Schule

Nr.	Teilergebnisrechnung Ertrags- und Aufwandsarten	Ergebnis	Fortgeschrieb. Ansatz	Ergebnis	Vergleich Ergeb. / Ansatz (Sp. 3 - 2)	Ergänz. Fest- legungen im HH-Vollzug	Ermächtigungs- übertragung aus	verfügbare Mittel abzgl. Ergebnis	Ermächtigungs- übertragung ins Folgejahr
		2019 EUR	2020 EUR	2020 EUR	EUR	EUR	2019 EUR	EUR	EUR
		1	2	3	4	5	6	7	8
1	Steuern und ähnliche Abgaben	0,00	0,00	0,00	0,00	0,00	0,00	0,00	0,00
2	+ Zuweisungen und Zuwendungen, Umlagen	442.220,47	517.200,00	395.839,66	-121.360,34	0,00	0,00	121.360,34	0,00
3	+ Aufgelöste Investitionszuwendungen und -beiträge	36.271,81	36.300,00	27.702,38	-8.597,62	0,00	0,00	8.597,62	0,00
4	+ Sonstige Transfererträge	0,00	0,00	0,00	0,00	0,00	0,00	0,00	0,00
5	+ Entgelte für öffentliche Leistungen oder Einrichtungen	25.770,38	25.000,00	7.965,25	-17.034,75	0,00	0,00	17.034,75	0,00
6	+ Sonstige privatrechtliche Leistungsentgelte	44.898,03	49.900,00	30.072,43	-19.827,57	0,00	0,00	19.827,57	0,00
7	+ Kostenerstattungen und Kostenumlagen	600,00	200,00	400,00	200,00	0,00	0,00	-200,00	0,00
8	+ Zinsen und ähnliche Erträge	0,00	0,00	0,00	0,00	0,00	0,00	0,00	0,00
9	+ Aktivierte Eigenleistungen und Bestandsveränderungen	0,00	0,00	0,00	0,00	0,00	0,00	0,00	0,00
10	+ Sonstige ordentliche Erträge	238,00	0,00	238,00	238,00	0,00	0,00	-238,00	0,00
11	= Anteilige ordentliche Erträge	549.998,69	628.600,00	462.217,72	-166.382,28	0,00	0,00	166.382,28	0,00
12	- Personalaufwendungen	380.125,03	407.600,00	389.851,72	-17.748,28	0,00	0,00	17.748,28	0,00
13	- Versorgungsaufwendungen	0,00	0,00	0,00	0,00	0,00	0,00	0,00	0,00
14	- Aufwendungen für Sach- und Dienstleistungen	516.370,83	700.400,00	581.012,19	-119.387,81	-64.177,55	0,00	55.210,26	52.034,95
15	- Abschreibungen	155.297,68	163.000,00	178.926,04	15.926,04	0,00	0,00	-15.926,04	0,00
16	- Zinsen und ähnliche Aufwendungen	0,00	0,00	0,00	0,00	0,00	0,00	0,00	0,00
17	- Transferaufwendungen	0,00	0,00	0,00	0,00	0,00	0,00	0,00	0,00
18	- Sonstige ordentliche Aufwendungen	40.650,23	67.300,00	43.254,11	-24.045,89	-4.192,00	0,00	19.853,89	10.886,66
19	= Anteilige ordentliche Aufwendungen	1.092.443,77	1.338.300,00	1.193.044,06	-145.255,94	-68.369,55	0,00	76.886,39	62.921,61
20	= Anteiliges ordentliches Ergebnis	- 542.445,08	-709.700,00	-730.826,34	-21.126,34	68.369,55	0,00	89.495,89	-62.921,61
21	+ Erträge aus internen Leistungen	0,00	0,00	0,00	0,00	0,00	0,00	0,00	0,00
22	- Aufwendungen für interne Leistungen	74.267,71	226.600,00	282.678,80	56.078,80	0,00	0,00	-56.078,80	0,00
23	- Kalkulatorische Kosten	0,00	0,00	0,00	0,00	0,00	0,00	0,00	0,00
24	= Kalkulatorisches Ergebnis	- 74.267,71	-226.600,00	-282.678,80	-56.078,80	0,00	0,00	56.078,80	0,00
25	= Nettoressourcenbedarf/-überschuss	- 616.712,79	-936.300,00	-1.013.505,14	-77.205,14	68.369,55	0,00	145.574,69	-62.921,61

Perioden: P1,P2,P3,P4,P5,P6,P7,P8,P9,P10,P11,P12

Teilfinanzrechnung mit Planvergleich

21.10.0301 Johannes-Häußler-Schule

Nr.	Teilfinanzrechnung Einzahlungs- und Auszahlungsarten	Ergebnis	Fortgeschrieb. Ansatz	Ergebnis	Vergleich Ergeb./ Ansatz Sp. 3 - 2)	Ergänz. Fest- legungen im HH-Vollzug	Ermächtigungs- übertragung aus	verfügbare Mittel abzgl. Ergebnis	Ermächtigungs- übertragung ins Folgejahr
		2019 EUR	2020 EUR	2020 EUR	EUR	EUR	2019 EUR	EUR	EUR
		1	2	3	4	5	6	7	8
1	+ Summe der Einzahlungen aus laufender Verwaltungstätigkeit	514.469,59	592.300,00	435.321,26	-156.978,74	0,00	0,00	156.978,74	0,00
2	- Summe der Auszahlungen aus laufender Verwaltungstätigkeit	917.122,82	1.175.300,00	954.630,90	-220.669,10	-65.384,87	0,00	155.284,23	0,00
3	= Anteiliger Zahlungsmittelüberschuss/Zahlungsmittelbedarf aus laufender Verwaltungstätigkeit (Saldo aus Nr. 1 und 2)	- 402.653,23	-583.000,00	-519.309,64	63.690,36	65.384,87	0,00	1.694,51	0,00
4	+ Einzahlungen aus Investitionszuwendungen	0,00	34.000,00	0,00	-34.000,00	0,00	0,00	34.000,00	0,00
5	+ Einzahlungen aus Investitionsbeiträgen und ähnlichen Entgelten für Investitionstätigkeit	0,00	0,00	0,00	0,00	0,00	0,00	0,00	0,00
6	+ Einzahlungen aus der Veräußerung von Sachvermögen	0,00	0,00	0,00	0,00	0,00	0,00	0,00	0,00
7	+ Einzahlungen aus der Veräußerung von Finanzvermögen	0,00	0,00	0,00	0,00	0,00	0,00	0,00	0,00
8	+ Einzahlungen für sonstige Investitionstätigkeit	0,00	0,00	0,00	0,00	0,00	0,00	0,00	0,00
9	= Summe der Einzahlungen aus Investitionstätigkeit (Summe aus Nr. 4 bis 8)	0,00	34.000,00	0,00	-34.000,00	0,00	0,00	34.000,00	0,00
10	- Auszahlungen für den Erwerb von Grundstücken und Gebäuden	0,00	0,00	0,00	0,00	0,00	0,00	0,00	0,00
11	- Auszahlungen für Baumaßnahmen	117.289,99	1.350.000,00	177.797,04	-1.172.202,96	-1.478.739,75	347.339,75	40.802,96	0,00
12	- Auszahlungen für den Erwerb von beweglichem Sachvermögen	4.184,10	81.500,00	2.437,12	-79.062,88	-57.562,88	0,00	21.500,00	0,00
13	- Auszahlungen für den Erwerb von Finanzvermögen	0,00	0,00	0,00	0,00	0,00	0,00	0,00	0,00
14	- Auszahlungen für Investitionsförderungsmaßnahmen	0,00	0,00	0,00	0,00	0,00	0,00	0,00	0,00
15	- Auszahlungen für den Erwerb von immateriellen Vermögensgegenständen	1.053,37	11.000,00	0,00	-11.000,00	-10.000,00	0,00	1.000,00	0,00
16	= Summe der Auszahlungen aus Investitionstätigkeit (Summe aus Nr. 10 bis 15)	122.527,46	1.442.500,00	180.234,16	-1.262.265,84	-1.546.302,63	347.339,75	63.302,96	0,00
17	= Anteiliger Finanzierungsmittelüberschuss/-bedarf aus Investitionstätigkeit (saldo aus Nr. 9 und 16)	- 122.527,46	-1.408.500,00	-180.234,16	1.228.265,84	1.546.302,63	-347.339,75	-29.302,96	0,00
18	= Anteiliger Finanzierungsmittelüberschuss/-bedarf (Summe aus Nr. 3 und 17)	- 525.180,69	-1.991.500,00	-699.543,80	1.291.956,20	1.611.687,50	-347.339,75	-27.608,45	0,00

Perioden: P1,P2,P3,P4,P5,P6,P7,P8,P9,P10,P11,P12

Finanzrechnung der Investitionsmaßnahmen

Nr.	Teilinvestitionsrechnung Einzahlungs- und Auszahlungsarten	Ergebnis	Fortgeschrieb. Ansatz	Ergebnis	Vergleich Ergeb./ Ansatz (Sp. 3 - 2)	Ergänz. Fest- legungen im HH-Vollzug	Ermächtigungs- übertragung aus	verfügbare Mittel abzgl. Ergebnis	Ermächtigungs- übertragung ins Folgejahr
		2019 EUR	2020 EUR	2020 EUR	EUR	EUR	2019 EUR	EUR	EUR
		1	2	3	4	5	6	7	8
Produkt: 21.10.0301-Johannes-Häußler-Schule									
Maßnahme: 001-Johannes-Häußler-Schule allgemein									
1	+ Einzahlungen aus Investitionszuwendungen	0,00	0,00	0,00	0,00	0,00	0,00	0,00	0,00
2	+ Einzahlungen aus Investitionsbeiträgen und ähnlichen Entgelten für Investitionstätigkeit	0,00	0,00	0,00	0,00	0,00	0,00	0,00	0,00
3	+ Einzahlungen aus der Veräußerung von Sachvermögen	0,00	0,00	0,00	0,00	0,00	0,00	0,00	0,00
4	+ Einzahlungen aus der Veräußerung von Finanzvermögen	0,00	0,00	0,00	0,00	0,00	0,00	0,00	0,00
5	+ Einzahlungen für sonstige Investitionstätigkeit	0,00	0,00	0,00	0,00	0,00	0,00	0,00	0,00
6	= Summe der Einzahlungen aus Investitionstätigkeit	0,00	0,00	0,00	0,00	0,00	0,00	0,00	0,00
7	- Auszahlungen für den Erwerb von Grundstücken und Gebäuden	0,00	0,00	0,00	0,00	0,00	0,00	0,00	0,00
8	- Auszahlungen für Baumaßnahmen	0,00	0,00	0,00	0,00	0,00	0,00	0,00	0,00
9	- Auszahlungen für den Erwerb von beweglichem Sachvermögen	0,00	75.000,00	2.437,12	-72.562,88	-57.562,88	0,00	15.000,00	0,00
10	- Auszahlungen für den Erwerb von Finanzvermögen	0,00	0,00	0,00	0,00	0,00	0,00	0,00	0,00
11	- Auszahlungen für Investitionsförderungsmaßnahmen	0,00	0,00	0,00	0,00	0,00	0,00	0,00	0,00
12	- Auszahlungen für den Erwerb von immateriellen Vermögensgegenständen	0,00	10.000,00	0,00	-10.000,00	-10.000,00	0,00	0,00	0,00
13	= Summe der Auszahlungen aus Investitionstätigkeit (Summe aus Nr. 7 bis 12)	0,00	85.000,00	2.437,12	-82.562,88	-67.562,88	0,00	15.000,00	0,00
14	= Saldo aus Investitionstätigkeit (saldo aus Nr. 6 und 13)	0,00	-85.000,00	-2.437,12	82.562,88	67.562,88	0,00	-15.000,00	0,00
15	- Aktivierte Eigenleistungen	0,00	0,00	758,48	758,48	0,00	0,00	-758,48	0,00
16	= Gesamtkosten der Maßnahme (Summe aus Nr. 13 und 15)	0,00	-85.000,00	-3.195,60	81.804,40	67.562,88	0,00	-14.241,52	0,00

Perioden: P1,P2,P3,P4,P5,P6,P7,P8,P9,P10,P11,P12

Finanzrechnung der Investitionsmaßnahmen

Nr.	Teilinvestitionsrechnung Einzahlungs- und Auszahlungsarten	Ergebnis	Fortgeschrieb. Ansatz	Ergebnis	Vergleich Ergeb./ Ansatz (Sp. 3 - 2)	Ergänz. Fest- legungen im HH-Vollzug	Ermächtigungs- übertragung aus	verfügbare Mittel abzgl. Ergebnis	Ermächtigungs- übertragung ins Folgejahr
		2019 EUR	2020 EUR	2020 EUR	EUR	EUR	2019 EUR	EUR	EUR
		1	2	3	4	5	6	7	8
Produkt: 21.10.0301-Johannes-Häußler-Schule									
Maßnahme: 002-JHS Mensa allgemein									
1	+ Einzahlungen aus Investitionszuwendungen	0,00	0,00	0,00	0,00	0,00	0,00	0,00	0,00
2	+ Einzahlungen aus Investitionsbeiträgen und ähnlichen Entgelten für Investitionstätigkeit	0,00	0,00	0,00	0,00	0,00	0,00	0,00	0,00
3	+ Einzahlungen aus der Veräußerung von Sachvermögen	0,00	0,00	0,00	0,00	0,00	0,00	0,00	0,00
4	+ Einzahlungen aus der Veräußerung von Finanzvermögen	0,00	0,00	0,00	0,00	0,00	0,00	0,00	0,00
5	+ Einzahlungen für sonstige Investitionstätigkeit	0,00	0,00	0,00	0,00	0,00	0,00	0,00	0,00
6	= Summe der Einzahlungen aus Investitionstätigkeit	0,00	0,00	0,00	0,00	0,00	0,00	0,00	0,00
7	- Auszahlungen für den Erwerb von Grundstücken und Gebäuden	0,00	0,00	0,00	0,00	0,00	0,00	0,00	0,00
8	- Auszahlungen für Baumaßnahmen	0,00	0,00	0,00	0,00	0,00	0,00	0,00	0,00
9	- Auszahlungen für den Erwerb von beweglichem Sachvermögen	4.184,10	6.500,00	0,00	-6.500,00	0,00	0,00	6.500,00	0,00
10	- Auszahlungen für den Erwerb von Finanzvermögen	0,00	0,00	0,00	0,00	0,00	0,00	0,00	0,00
11	- Auszahlungen für Investitionsförderungsmaßnahmen	0,00	0,00	0,00	0,00	0,00	0,00	0,00	0,00
12	- Auszahlungen für den Erwerb von immateriellen Vermögensgegenständen	1.053,37	1.000,00	0,00	-1.000,00	0,00	0,00	1.000,00	0,00
13	= Summe der Auszahlungen aus Investitionstätigkeit (Summe aus Nr. 7 bis 12)	5.237,47	7.500,00	0,00	-7.500,00	0,00	0,00	7.500,00	0,00
14	= Saldo aus Investitionstätigkeit (saldo aus Nr. 6 und 13)	- 5.237,47	-7.500,00	0,00	7.500,00	0,00	0,00	-7.500,00	0,00
15	- Aktivierte Eigenleistungen	0,00	0,00	0,00	0,00	0,00	0,00	0,00	0,00
16	= Gesamtkosten der Maßnahme (Summe aus Nr. 13 und 15)	- 5.237,47	-7.500,00	0,00	7.500,00	0,00	0,00	-7.500,00	0,00

Perioden: P1,P2,P3,P4,P5,P6,P7,P8,P9,P10,P11,P12

Finanzrechnung der Investitionsmaßnahmen

Nr.	Teilinvestitionsrechnung Einzahlungs- und Auszahlungsarten	Ergebnis	Fortgeschrieb. Ansatz	Ergebnis	Vergleich Ergeb./ Ansatz (Sp. 3 - 2)	Ergänz. Fest- legungen im HH-Vollzug	Ermächtigungs- übertragung aus	verfügbare Mittel abzgl. Ergebnis	Ermächtigungs- übertragung ins Folgejahr
		2019 EUR	2020 EUR	2020 EUR	EUR	EUR	2019 EUR	EUR	EUR
		1	2	3	4	5	6	7	8
Produkt: 21.10.0301-Johannes-Häußler-Schule									
Maßnahme: 003-JHS Ausbau und Sanierung									
1	+ Einzahlungen aus Investitionszuwendungen	0,00	0,00	0,00	0,00	0,00	0,00	0,00	0,00
2	+ Einzahlungen aus Investitionsbeiträgen und ähnlichen Entgelten für Investitionstätigkeit	0,00	0,00	0,00	0,00	0,00	0,00	0,00	0,00
3	+ Einzahlungen aus der Veräußerung von Sachvermögen	0,00	0,00	0,00	0,00	0,00	0,00	0,00	0,00
4	+ Einzahlungen aus der Veräußerung von Finanzvermögen	0,00	0,00	0,00	0,00	0,00	0,00	0,00	0,00
5	+ Einzahlungen für sonstige Investitionstätigkeit	0,00	0,00	0,00	0,00	0,00	0,00	0,00	0,00
6	= Summe der Einzahlungen aus Investitionstätigkeit	0,00	0,00	0,00	0,00	0,00	0,00	0,00	0,00
7	- Auszahlungen für den Erwerb von Grundstücken und Gebäuden	0,00	0,00	0,00	0,00	0,00	0,00	0,00	0,00
8	- Auszahlungen für Baumaßnahmen	21.260,25	200.000,00	0,00	-200.000,00	-478.739,75	278.739,75	0,00	0,00
9	- Auszahlungen für den Erwerb von beweglichem Sachvermögen	0,00	0,00	0,00	0,00	0,00	0,00	0,00	0,00
10	- Auszahlungen für den Erwerb von Finanzvermögen	0,00	0,00	0,00	0,00	0,00	0,00	0,00	0,00
11	- Auszahlungen für Investitionsförderungsmaßnahmen	0,00	0,00	0,00	0,00	0,00	0,00	0,00	0,00
12	- Auszahlungen für den Erwerb von immateriellen Vermögensgegenständen	0,00	0,00	0,00	0,00	0,00	0,00	0,00	0,00
13	= Summe der Auszahlungen aus Investitionstätigkeit (Summe aus Nr. 7 bis 12)	21.260,25	200.000,00	0,00	-200.000,00	-478.739,75	278.739,75	0,00	0,00
14	= Saldo aus Investitionstätigkeit (saldo aus Nr. 6 und 13)	- 21.260,25	-200.000,00	0,00	200.000,00	478.739,75	-278.739,75	0,00	0,00
15	- Aktivierte Eigenleistungen	0,00	0,00	0,00	0,00	0,00	0,00	0,00	0,00
16	= Gesamtkosten der Maßnahme (Summe aus Nr. 13 und 15)	- 21.260,25	-200.000,00	0,00	200.000,00	478.739,75	-278.739,75	0,00	0,00

Perioden: P1,P2,P3,P4,P5,P6,P7,P8,P9,P10,P11,P12

Finanzrechnung der Investitionsmaßnahmen

Nr.	Teilinvestitionsrechnung Einzahlungs- und Auszahlungsarten	Ergebnis	Fortgeschrieb. Ansatz	Ergebnis	Vergleich Ergeb./ Ansatz (Sp. 3 - 2)	Ergänz. Fest- legungen im HH-Vollzug	Ermächtigungs- übertragung aus	verfügbare Mittel abzgl. Ergebnis	Ermächtigungs- übertragung ins Folgejahr
		2019 EUR	2020 EUR	2020 EUR	EUR	EUR	2019 EUR	EUR	EUR
		1	2	3	4	5	6	7	8
Produkt: 21.10.0301-Johannes-Häußler-Schule									
Maßnahme: 004-Brandschutz JHS									
1	+ Einzahlungen aus Investitionszuwendungen	0,00	34.000,00	0,00	-34.000,00	0,00	0,00	34.000,00	0,00
2	+ Einzahlungen aus Investitionsbeiträgen und ähnlichen Entgelten für Investitionstätigkeit	0,00	0,00	0,00	0,00	0,00	0,00	0,00	0,00
3	+ Einzahlungen aus der Veräußerung von Sachvermögen	0,00	0,00	0,00	0,00	0,00	0,00	0,00	0,00
4	+ Einzahlungen aus der Veräußerung von Finanzvermögen	0,00	0,00	0,00	0,00	0,00	0,00	0,00	0,00
5	+ Einzahlungen für sonstige Investitionstätigkeit	0,00	0,00	0,00	0,00	0,00	0,00	0,00	0,00
6	= Summe der Einzahlungen aus Investitionstätigkeit	0,00	34.000,00	0,00	-34.000,00	0,00	0,00	34.000,00	0,00
7	- Auszahlungen für den Erwerb von Grundstücken und Gebäuden	0,00	0,00	0,00	0,00	0,00	0,00	0,00	0,00
8	- Auszahlungen für Baumaßnahmen	96.029,74	150.000,00	177.797,04	27.797,04	0,00	68.600,00	40.802,96	0,00
9	- Auszahlungen für den Erwerb von beweglichem Sachvermögen	0,00	0,00	0,00	0,00	0,00	0,00	0,00	0,00
10	- Auszahlungen für den Erwerb von Finanzvermögen	0,00	0,00	0,00	0,00	0,00	0,00	0,00	0,00
11	- Auszahlungen für Investitionsförderungsmaßnahmen	0,00	0,00	0,00	0,00	0,00	0,00	0,00	0,00
12	- Auszahlungen für den Erwerb von immateriellen Vermögensgegenständen	0,00	0,00	0,00	0,00	0,00	0,00	0,00	0,00
13	= Summe der Auszahlungen aus Investitionstätigkeit (Summe aus Nr. 7 bis 12)	96.029,74	150.000,00	177.797,04	27.797,04	0,00	68.600,00	40.802,96	0,00
14	= Saldo aus Investitionstätigkeit (saldo aus Nr. 6 und 13)	- 96.029,74	-116.000,00	-177.797,04	-61.797,04	0,00	-68.600,00	-6.802,96	0,00
15	- Aktivierte Eigenleistungen	0,00	0,00	3.199,00	3.199,00	0,00	0,00	-3.199,00	0,00
16	= Gesamtkosten der Maßnahme (Summe aus Nr. 13 und 15)	- 96.029,74	-116.000,00	-180.996,04	-64.996,04	0,00	-68.600,00	-3.603,96	0,00

Perioden: P1,P2,P3,P4,P5,P6,P7,P8,P9,P10,P11,P12

Finanzrechnung der Investitionsmaßnahmen

Nr.	Teilinvestitionsrechnung Einzahlungs- und Auszahlungsarten	Ergebnis	Fortgeschrieb. Ansatz	Ergebnis	Vergleich Ergeb./ Ansatz (Sp. 3 - 2)	Ergänz. Fest- legungen im HH-Vollzug	Ermächtigungs- übertragung aus	verfügbare Mittel abzgl. Ergebnis	Ermächtigungs- übertragung ins Folgejahr
		2019 EUR	2020 EUR	2020 EUR	EUR	EUR	2019 EUR	EUR	EUR
		1	2	3	4	5	6	7	8
Produkt: 21.10.0301-Johannes-Häußler-Schule									
Maßnahme: 005-Betreuungsangebote JHS allgemein									
1	+ Einzahlungen aus Investitionszuwendungen	0,00	0,00	0,00	0,00	0,00	0,00	0,00	0,00
2	+ Einzahlungen aus Investitionsbeiträgen und ähnlichen Entgelten für Investitionstätigkeit	0,00	0,00	0,00	0,00	0,00	0,00	0,00	0,00
3	+ Einzahlungen aus der Veräußerung von Sachvermögen	0,00	0,00	0,00	0,00	0,00	0,00	0,00	0,00
4	+ Einzahlungen aus der Veräußerung von Finanzvermögen	0,00	0,00	0,00	0,00	0,00	0,00	0,00	0,00
5	+ Einzahlungen für sonstige Investitionstätigkeit	0,00	0,00	0,00	0,00	0,00	0,00	0,00	0,00
6	= Summe der Einzahlungen aus Investitionstätigkeit	0,00	0,00	0,00	0,00	0,00	0,00	0,00	0,00
7	- Auszahlungen für den Erwerb von Grundstücken und Gebäuden	0,00	0,00	0,00	0,00	0,00	0,00	0,00	0,00
8	- Auszahlungen für Baumaßnahmen	0,00	0,00	0,00	0,00	0,00	0,00	0,00	0,00
9	- Auszahlungen für den Erwerb von beweglichem Sachvermögen	0,00	0,00	0,00	0,00	0,00	0,00	0,00	0,00
10	- Auszahlungen für den Erwerb von Finanzvermögen	0,00	0,00	0,00	0,00	0,00	0,00	0,00	0,00
11	- Auszahlungen für Investitionsförderungsmaßnahmen	0,00	0,00	0,00	0,00	0,00	0,00	0,00	0,00
12	- Auszahlungen für den Erwerb von immateriellen Vermögensgegenständen	0,00	0,00	0,00	0,00	0,00	0,00	0,00	0,00
13	= Summe der Auszahlungen aus Investitionstätigkeit (Summe aus Nr. 7 bis 12)	0,00	0,00	0,00	0,00	0,00	0,00	0,00	0,00
14	= Saldo aus Investitionstätigkeit (saldo aus Nr. 6 und 13)	0,00	0,00	0,00	0,00	0,00	0,00	0,00	0,00
15	- Aktivierte Eigenleistungen	0,00	0,00	0,00	0,00	0,00	0,00	0,00	0,00
16	= Gesamtkosten der Maßnahme (Summe aus Nr. 13 und 15)	0,00	0,00	0,00	0,00	0,00	0,00	0,00	0,00

Perioden: P1,P2,P3,P4,P5,P6,P7,P8,P9,P10,P11,P12

Finanzrechnung der Investitionsmaßnahmen

Nr.	Teilinvestitionsrechnung Einzahlungs- und Auszahlungsarten	Ergebnis	Fortgeschrieb. Ansatz	Ergebnis	Vergleich Ergeb./ Ansatz (Sp. 3 - 2)	Ergänz. Fest- legungen im HH-Vollzug	Ermächtigungs- übertragung aus	verfügbare Mittel abzgl. Ergebnis	Ermächtigungs- übertragung ins Folgejahr
		2019 EUR	2020 EUR	2020 EUR	EUR	EUR	2019 EUR	EUR	EUR
		1	2	3	4	5	6	7	8
Produkt: 21.10.0301-Johannes-Häußler-Schule									
Maßnahme: 006-Verselbstständigung									
1	+ Einzahlungen aus Investitionszuwendungen	0,00	0,00	0,00	0,00	0,00	0,00	0,00	0,00
2	+ Einzahlungen aus Investitionsbeiträgen und ähnlichen Entgelten für Investitionstätigkeit	0,00	0,00	0,00	0,00	0,00	0,00	0,00	0,00
3	+ Einzahlungen aus der Veräußerung von Sachvermögen	0,00	0,00	0,00	0,00	0,00	0,00	0,00	0,00
4	+ Einzahlungen aus der Veräußerung von Finanzvermögen	0,00	0,00	0,00	0,00	0,00	0,00	0,00	0,00
5	+ Einzahlungen für sonstige Investitionstätigkeit	0,00	0,00	0,00	0,00	0,00	0,00	0,00	0,00
6	= Summe der Einzahlungen aus Investitionstätigkeit	0,00	0,00	0,00	0,00	0,00	0,00	0,00	0,00
7	- Auszahlungen für den Erwerb von Grundstücken und Gebäuden	0,00	0,00	0,00	0,00	0,00	0,00	0,00	0,00
8	- Auszahlungen für Baumaßnahmen	0,00	1.000.000,00	0,00	-1.000.000,00	-1.000.000,00	0,00	0,00	0,00
9	- Auszahlungen für den Erwerb von beweglichem Sachvermögen	0,00	0,00	0,00	0,00	0,00	0,00	0,00	0,00
10	- Auszahlungen für den Erwerb von Finanzvermögen	0,00	0,00	0,00	0,00	0,00	0,00	0,00	0,00
11	- Auszahlungen für Investitionsförderungsmaßnahmen	0,00	0,00	0,00	0,00	0,00	0,00	0,00	0,00
12	- Auszahlungen für den Erwerb von immateriellen Vermögensgegenständen	0,00	0,00	0,00	0,00	0,00	0,00	0,00	0,00
13	= Summe der Auszahlungen aus Investitionstätigkeit (Summe aus Nr. 7 bis 12)	0,00	1.000.000,00	0,00	-1.000.000,00	-1.000.000,00	0,00	0,00	0,00
14	= Saldo aus Investitionstätigkeit (saldo aus Nr. 6 und 13)	0,00	-1.000.000,00	0,00	1.000.000,00	1.000.000,00	0,00	0,00	0,00
15	- Aktivierte Eigenleistungen	0,00	0,00	0,00	0,00	0,00	0,00	0,00	0,00
16	= Gesamtkosten der Maßnahme (Summe aus Nr. 13 und 15)	0,00	-1.000.000,00	0,00	1.000.000,00	1.000.000,00	0,00	0,00	0,00

Perioden: P1,P2,P3,P4,P5,P6,P7,P8,P9,P10,P11,P12

Teilergebnisrechnung mit Planvergleich

21.10.0401 Hermann-Greiner-Realschule

Nr.	Teilergebnisrechnung Ertrags- und Aufwandsarten	Ergebnis	Fortgeschrieb. Ansatz	Ergebnis	Vergleich Ergeb. / Ansatz (Sp. 3 - 2)	Ergänz. Fest- legungen im HH-Vollzug	Ermächtigungs- übertragung aus	verfügbare Mittel abzgl. Ergebnis	Ermächtigungs- übertragung ins Folgejahr
		2019 EUR	2020 EUR	2020 EUR	EUR	EUR	2019 EUR	EUR	EUR
		1	2	3	4	5	6	7	8
1	Steuern und ähnliche Abgaben	0,00	0,00	0,00	0,00	0,00	0,00	0,00	0,00
2	+ Zuweisungen und Zuwendungen, Umlagen	814.462,31	964.300,00	756.650,00	-207.650,00	2.000,00	0,00	209.650,00	0,00
3	+ Aufgelöste Investitionszuwendungen und -beiträge	44.508,32	44.500,00	44.508,32	8,32	0,00	0,00	-8,32	0,00
4	+ Sonstige Transfererträge	0,00	0,00	0,00	0,00	0,00	0,00	0,00	0,00
5	+ Entgelte für öffentliche Leistungen oder Einrichtungen	0,00	0,00	4,25	4,25	0,00	0,00	-4,25	0,00
6	+ Sonstige privatrechtliche Leistungsentgelte	75.047,89	17.100,00	14.122,39	-2.977,61	0,00	0,00	2.977,61	0,00
7	+ Kostenerstattungen und Kostenumlagen	0,00	0,00	0,00	0,00	0,00	0,00	0,00	0,00
8	+ Zinsen und ähnliche Erträge	0,00	0,00	0,00	0,00	0,00	0,00	0,00	0,00
9	+ Aktivierte Eigenleistungen und Bestandsveränderungen	0,00	0,00	0,00	0,00	0,00	0,00	0,00	0,00
10	+ Sonstige ordentliche Erträge	0,00	0,00	0,00	0,00	0,00	0,00	0,00	0,00
11	= Anteilige ordentliche Erträge	934.018,52	1.025.900,00	815.284,96	-210.615,04	2.000,00	0,00	212.615,04	0,00
12	- Personalaufwendungen	242.940,50	254.000,00	250.354,68	-3.645,32	0,00	0,00	3.645,32	0,00
13	- Versorgungsaufwendungen	0,00	0,00	0,00	0,00	0,00	0,00	0,00	0,00
14	- Aufwendungen für Sach- und Dienstleistungen	429.826,03	727.800,00	404.048,94	-323.751,06	-378.570,35	0,00	-54.819,29	54.959,63
15	- Abschreibungen	327.364,77	173.400,00	197.980,74	24.580,74	0,00	0,00	-24.580,74	0,00
16	- Zinsen und ähnliche Aufwendungen	0,00	0,00	0,00	0,00	0,00	0,00	0,00	0,00
17	- Transferaufwendungen	0,00	0,00	0,00	0,00	0,00	0,00	0,00	0,00
18	- Sonstige ordentliche Aufwendungen	34.718,55	37.900,00	28.390,71	-9.509,29	-1.896,00	0,00	7.613,29	2.048,52
19	= Anteilige ordentliche Aufwendungen	1.034.849,85	1.193.100,00	880.775,07	-312.324,93	-380.466,35	0,00	-68.141,42	57.008,15
20	= Anteiliges ordentliches Ergebnis	- 100.831,33	-167.200,00	-65.490,11	101.709,89	382.466,35	0,00	280.756,46	-57.008,15
21	+ Erträge aus internen Leistungen	4.560,00	0,00	0,00	0,00	0,00	0,00	0,00	0,00
22	- Aufwendungen für interne Leistungen	74.339,96	148.800,00	143.058,18	-5.741,82	0,00	0,00	5.741,82	0,00
23	- Kalkulatorische Kosten	0,00	0,00	0,00	0,00	0,00	0,00	0,00	0,00
24	= Kalkulatorisches Ergebnis	- 69.779,96	-148.800,00	-143.058,18	5.741,82	0,00	0,00	-5.741,82	0,00
25	= Nettoressourcenbedarf/-überschuss	- 170.611,29	-316.000,00	-208.548,29	107.451,71	382.466,35	0,00	275.014,64	-57.008,15

Perioden: P1,P2,P3,P4,P5,P6,P7,P8,P9,P10,P11,P12

Teilfinanzrechnung mit Planvergleich

21.10.0401 Hermann-Greiner-Realschule

Nr.	Teilfinanzrechnung Einzahlungs- und Auszahlungsarten	Ergebnis	Fortgeschrieb. Ansatz	Ergebnis	Vergleich Ergeb./ Ansatz Sp. 3 - 2)	Ergänz. Fest- legungen im HH-Vollzug	Ermächtigungs- übertragung aus	verfügbare Mittel abzgl. Ergebnis	Ermächtigungs- übertragung ins Folgejahr
		2019 EUR	2020 EUR	2020 EUR	EUR	EUR	2019 EUR	EUR	EUR
		1	2	3	4	5	6	7	8
1	+ Summe der Einzahlungen aus laufender Verwaltungstätigkeit	886.938,52	981.400,00	772.583,46	-208.816,54	2.000,00	0,00	210.816,54	0,00
2	- Summe der Auszahlungen aus laufender Verwaltungstätigkeit	685.096,50	1.019.700,00	698.064,71	-321.635,29	-362.101,20	0,00	-40.465,91	0,00
3	= Anteiliger Zahlungsmittelüberschuss/Zahlungsmittelbedarf aus laufender Verwaltungstätigkeit (Saldo aus Nr. 1 und 2)	201.842,02	-38.300,00	74.518,75	112.818,75	364.101,20	0,00	251.282,45	0,00
4	+ Einzahlungen aus Investitionszuwendungen	0,00	600.000,00	0,00	-600.000,00	0,00	0,00	600.000,00	0,00
5	+ Einzahlungen aus Investitionsbeiträgen und ähnlichen Entgelten für Investitionstätigkeit	0,00	0,00	0,00	0,00	0,00	0,00	0,00	0,00
6	+ Einzahlungen aus der Veräußerung von Sachvermögen	0,00	0,00	0,00	0,00	0,00	0,00	0,00	0,00
7	+ Einzahlungen aus der Veräußerung von Finanzvermögen	0,00	0,00	0,00	0,00	0,00	0,00	0,00	0,00
8	+ Einzahlungen für sonstige Investitionstätigkeit	19.277,84	0,00	0,00	0,00	0,00	0,00	0,00	0,00
9	= Summe der Einzahlungen aus Investitionstätigkeit (Summe aus Nr. 4 bis 8)	19.277,84	600.000,00	0,00	-600.000,00	0,00	0,00	600.000,00	0,00
10	- Auszahlungen für den Erwerb von Grundstücken und Gebäuden	0,00	0,00	0,00	0,00	0,00	0,00	0,00	0,00
11	- Auszahlungen für Baumaßnahmen	2.013.526,28	1.200.000,00	604.678,04	-595.321,96	0,00	0,00	595.321,96	0,00
12	- Auszahlungen für den Erwerb von beweglichem Sachvermögen	6.010,10	20.000,00	7.085,89	-12.914,11	16.605,30	0,00	29.519,41	0,00
13	- Auszahlungen für den Erwerb von Finanzvermögen	0,00	0,00	0,00	0,00	0,00	0,00	0,00	0,00
14	- Auszahlungen für Investitionsförderungsmaßnahmen	0,00	0,00	0,00	0,00	0,00	0,00	0,00	0,00
15	- Auszahlungen für den Erwerb von immateriellen Vermögensgegenständen	0,00	0,00	0,00	0,00	0,00	0,00	0,00	0,00
16	= Summe der Auszahlungen aus Investitionstätigkeit (Summe aus Nr. 10 bis 15)	2.019.536,38	1.220.000,00	611.763,93	-608.236,07	16.605,30	0,00	624.841,37	0,00
17	= Anteiliger Finanzierungsmittelüberschuss/-bedarf aus Investitionstätigkeit (saldo aus Nr. 9 und 16)	- 2.000.258,54	-620.000,00	-611.763,93	8.236,07	-16.605,30	0,00	-24.841,37	0,00
18	= Anteiliger Finanzierungsmittelüberschuss/-bedarf (Summe aus Nr. 3 und 17)	- 1.798.416,52	-658.300,00	-537.245,18	121.054,82	347.495,90	0,00	226.441,08	0,00

Perioden: P1,P2,P3,P4,P5,P6,P7,P8,P9,P10,P11,P12

Finanzrechnung der Investitionsmaßnahmen

Nr.	Teilinvestitionsrechnung Einzahlungs- und Auszahlungsarten	Ergebnis	Fortgeschrieb. Ansatz	Ergebnis	Vergleich Ergeb./ Ansatz (Sp. 3 - 2)	Ergänz. Fest- legungen im HH-Vollzug	Ermächtigungs- übertragung aus	verfügbare Mittel abzgl. Ergebnis	Ermächtigungs- übertragung ins Folgejahr
		2019 EUR	2020 EUR	2020 EUR	EUR	EUR	2019 EUR	EUR	EUR
		1	2	3	4	5	6	7	8
Produkt: 21.10.0401-Hermann-Greiner-Realschule									
Maßnahme: 001-Hermann-Greiner-Realschule allgemein									
1	+ Einzahlungen aus Investitionszuwendungen	0,00	0,00	0,00	0,00	0,00	0,00	0,00	0,00
2	+ Einzahlungen aus Investitionsbeiträgen und ähnlichen Entgelten für Investitionstätigkeit	0,00	0,00	0,00	0,00	0,00	0,00	0,00	0,00
3	+ Einzahlungen aus der Veräußerung von Sachvermögen	0,00	0,00	0,00	0,00	0,00	0,00	0,00	0,00
4	+ Einzahlungen aus der Veräußerung von Finanzvermögen	0,00	0,00	0,00	0,00	0,00	0,00	0,00	0,00
5	+ Einzahlungen für sonstige Investitionstätigkeit	0,00	0,00	0,00	0,00	0,00	0,00	0,00	0,00
6	= Summe der Einzahlungen aus Investitionstätigkeit	0,00	0,00	0,00	0,00	0,00	0,00	0,00	0,00
7	- Auszahlungen für den Erwerb von Grundstücken und Gebäuden	0,00	0,00	0,00	0,00	0,00	0,00	0,00	0,00
8	- Auszahlungen für Baumaßnahmen	0,00	0,00	0,00	0,00	0,00	0,00	0,00	0,00
9	- Auszahlungen für den Erwerb von beweglichem Sachvermögen	0,00	15.000,00	7.085,89	-7.914,11	16.605,30	0,00	24.519,41	0,00
10	- Auszahlungen für den Erwerb von Finanzvermögen	0,00	0,00	0,00	0,00	0,00	0,00	0,00	0,00
11	- Auszahlungen für Investitionsförderungsmaßnahmen	0,00	0,00	0,00	0,00	0,00	0,00	0,00	0,00
12	- Auszahlungen für den Erwerb von immateriellen Vermögensgegenständen	0,00	0,00	0,00	0,00	0,00	0,00	0,00	0,00
13	= Summe der Auszahlungen aus Investitionstätigkeit (Summe aus Nr. 7 bis 12)	0,00	15.000,00	7.085,89	-7.914,11	16.605,30	0,00	24.519,41	0,00
14	= Saldo aus Investitionstätigkeit (saldo aus Nr. 6 und 13)	0,00	-15.000,00	-7.085,89	7.914,11	-16.605,30	0,00	-24.519,41	0,00
15	- Aktivierte Eigenleistungen	0,00	0,00	0,00	0,00	0,00	0,00	0,00	0,00
16	= Gesamtkosten der Maßnahme (Summe aus Nr. 13 und 15)	0,00	-15.000,00	-7.085,89	7.914,11	-16.605,30	0,00	-24.519,41	0,00

Perioden: P1,P2,P3,P4,P5,P6,P7,P8,P9,P10,P11,P12

Finanzrechnung der Investitionsmaßnahmen

Nr.	Teilinvestitionsrechnung Einzahlungs- und Auszahlungsarten	Ergebnis	Fortgeschrieb. Ansatz	Ergebnis	Vergleich Ergeb./ Ansatz (Sp. 3 - 2)	Ergänz. Fest- legungen im HH-Vollzug	Ermächtigungs- übertragung aus	verfügbare Mittel abzgl. Ergebnis	Ermächtigungs- übertragung ins Folgejahr
		2019 EUR	2020 EUR	2020 EUR	EUR	EUR	2019 EUR	EUR	EUR
		1	2	3	4	5	6	7	8
Produkt: 21.10.0401-Hermann-Greiner-Realschule									
Maßnahme: 002-Schulmittagessen HGR allgemein									
1	+ Einzahlungen aus Investitionszuwendungen	0,00	0,00	0,00	0,00	0,00	0,00	0,00	0,00
2	+ Einzahlungen aus Investitionsbeiträgen und ähnlichen Entgelten für Investitionstätigkeit	0,00	0,00	0,00	0,00	0,00	0,00	0,00	0,00
3	+ Einzahlungen aus der Veräußerung von Sachvermögen	0,00	0,00	0,00	0,00	0,00	0,00	0,00	0,00
4	+ Einzahlungen aus der Veräußerung von Finanzvermögen	0,00	0,00	0,00	0,00	0,00	0,00	0,00	0,00
5	+ Einzahlungen für sonstige Investitionstätigkeit	0,00	0,00	0,00	0,00	0,00	0,00	0,00	0,00
6	= Summe der Einzahlungen aus Investitionstätigkeit	0,00	0,00	0,00	0,00	0,00	0,00	0,00	0,00
7	- Auszahlungen für den Erwerb von Grundstücken und Gebäuden	0,00	0,00	0,00	0,00	0,00	0,00	0,00	0,00
8	- Auszahlungen für Baumaßnahmen	0,00	0,00	0,00	0,00	0,00	0,00	0,00	0,00
9	- Auszahlungen für den Erwerb von beweglichem Sachvermögen	6.010,10	5.000,00	0,00	-5.000,00	0,00	0,00	5.000,00	0,00
10	- Auszahlungen für den Erwerb von Finanzvermögen	0,00	0,00	0,00	0,00	0,00	0,00	0,00	0,00
11	- Auszahlungen für Investitionsförderungsmaßnahmen	0,00	0,00	0,00	0,00	0,00	0,00	0,00	0,00
12	- Auszahlungen für den Erwerb von immateriellen Vermögensgegenständen	0,00	0,00	0,00	0,00	0,00	0,00	0,00	0,00
13	= Summe der Auszahlungen aus Investitionstätigkeit (Summe aus Nr. 7 bis 12)	6.010,10	5.000,00	0,00	-5.000,00	0,00	0,00	5.000,00	0,00
14	= Saldo aus Investitionstätigkeit (saldo aus Nr. 6 und 13)	- 6.010,10	-5.000,00	0,00	5.000,00	0,00	0,00	-5.000,00	0,00
15	- Aktivierte Eigenleistungen	0,00	0,00	0,00	0,00	0,00	0,00	0,00	0,00
16	= Gesamtkosten der Maßnahme (Summe aus Nr. 13 und 15)	- 6.010,10	-5.000,00	0,00	5.000,00	0,00	0,00	-5.000,00	0,00

Perioden: P1,P2,P3,P4,P5,P6,P7,P8,P9,P10,P11,P12

Finanzrechnung der Investitionsmaßnahmen

Nr.	Teilinvestitionsrechnung Einzahlungs- und Auszahlungsarten	Ergebnis	Fortgeschrieb. Ansatz	Ergebnis	Vergleich Ergeb./ Ansatz (Sp. 3 - 2)	Ergänz. Fest- legungen im HH-Vollzug	Ermächtigungs- übertragung aus	verfügbare Mittel abzgl. Ergebnis	Ermächtigungs- übertragung ins Folgejahr
		2019 EUR	2020 EUR	2020 EUR	EUR	EUR	2019 EUR	EUR	EUR
		1	2	3	4	5	6	7	8
Produkt: 21.10.0401-Hermann-Greiner-Realschule									
Maßnahme: 003-Generalsanierung HGR									
1	+ Einzahlungen aus Investitionszuwendungen	0,00	600.000,00	0,00	-600.000,00	0,00	0,00	600.000,00	0,00
2	+ Einzahlungen aus Investitionsbeiträgen und ähnlichen Entgelten für Investitionstätigkeit	0,00	0,00	0,00	0,00	0,00	0,00	0,00	0,00
3	+ Einzahlungen aus der Veräußerung von Sachvermögen	0,00	0,00	0,00	0,00	0,00	0,00	0,00	0,00
4	+ Einzahlungen aus der Veräußerung von Finanzvermögen	0,00	0,00	0,00	0,00	0,00	0,00	0,00	0,00
5	+ Einzahlungen für sonstige Investitionstätigkeit	19.277,84	0,00	0,00	0,00	0,00	0,00	0,00	0,00
6	= Summe der Einzahlungen aus Investitionstätigkeit	19.277,84	600.000,00	0,00	-600.000,00	0,00	0,00	600.000,00	0,00
7	- Auszahlungen für den Erwerb von Grundstücken und Gebäuden	0,00	0,00	0,00	0,00	0,00	0,00	0,00	0,00
8	- Auszahlungen für Baumaßnahmen	2.013.526,28	1.200.000,00	604.678,04	-595.321,96	0,00	0,00	595.321,96	0,00
9	- Auszahlungen für den Erwerb von beweglichem Sachvermögen	0,00	0,00	0,00	0,00	0,00	0,00	0,00	0,00
10	- Auszahlungen für den Erwerb von Finanzvermögen	0,00	0,00	0,00	0,00	0,00	0,00	0,00	0,00
11	- Auszahlungen für Investitionsförderungsmaßnahmen	0,00	0,00	0,00	0,00	0,00	0,00	0,00	0,00
12	- Auszahlungen für den Erwerb von immateriellen Vermögensgegenständen	0,00	0,00	0,00	0,00	0,00	0,00	0,00	0,00
13	= Summe der Auszahlungen aus Investitionstätigkeit (Summe aus Nr. 7 bis 12)	2.013.526,28	1.200.000,00	604.678,04	-595.321,96	0,00	0,00	595.321,96	0,00
14	= Saldo aus Investitionstätigkeit (saldo aus Nr. 6 und 13)	- 1.994.248,44	-600.000,00	-604.678,04	-4.678,04	0,00	0,00	4.678,04	0,00
15	- Aktivierte Eigenleistungen	1.048,53	0,00	926,00	926,00	0,00	0,00	-926,00	0,00
16	= Gesamtkosten der Maßnahme (Summe aus Nr. 13 und 15)	- 1.995.296,97	-600.000,00	-605.604,04	-5.604,04	0,00	0,00	5.604,04	0,00

Perioden: P1,P2,P3,P4,P5,P6,P7,P8,P9,P10,P11,P12

Finanzrechnung der Investitionsmaßnahmen

Nr.	Teilinvestitionsrechnung Einzahlungs- und Auszahlungsarten	Ergebnis	Fortgeschrieb. Ansatz	Ergebnis	Vergleich Ergeb./ Ansatz (Sp. 3 - 2)	Ergänz. Fest- legungen im HH-Vollzug	Ermächtigungs- übertragung aus	verfügbare Mittel abzgl. Ergebnis	Ermächtigungs- übertragung ins Folgejahr
		2019 EUR	2020 EUR	2020 EUR	EUR	EUR	2019 EUR	EUR	EUR
		1	2	3	4	5	6	7	8
Produkt: 21.10.0401-Hermann-Greiner-Realschule									
Maßnahme: 004-Betreuungsangebote HGR allgemein									
1	+ Einzahlungen aus Investitionszuwendungen	0,00	0,00	0,00	0,00	0,00	0,00	0,00	0,00
2	+ Einzahlungen aus Investitionsbeiträgen und ähnlichen Entgelten für Investitionstätigkeit	0,00	0,00	0,00	0,00	0,00	0,00	0,00	0,00
3	+ Einzahlungen aus der Veräußerung von Sachvermögen	0,00	0,00	0,00	0,00	0,00	0,00	0,00	0,00
4	+ Einzahlungen aus der Veräußerung von Finanzvermögen	0,00	0,00	0,00	0,00	0,00	0,00	0,00	0,00
5	+ Einzahlungen für sonstige Investitionstätigkeit	0,00	0,00	0,00	0,00	0,00	0,00	0,00	0,00
6	= Summe der Einzahlungen aus Investitionstätigkeit	0,00	0,00	0,00	0,00	0,00	0,00	0,00	0,00
7	- Auszahlungen für den Erwerb von Grundstücken und Gebäuden	0,00	0,00	0,00	0,00	0,00	0,00	0,00	0,00
8	- Auszahlungen für Baumaßnahmen	0,00	0,00	0,00	0,00	0,00	0,00	0,00	0,00
9	- Auszahlungen für den Erwerb von beweglichem Sachvermögen	0,00	0,00	0,00	0,00	0,00	0,00	0,00	0,00
10	- Auszahlungen für den Erwerb von Finanzvermögen	0,00	0,00	0,00	0,00	0,00	0,00	0,00	0,00
11	- Auszahlungen für Investitionsförderungsmaßnahmen	0,00	0,00	0,00	0,00	0,00	0,00	0,00	0,00
12	- Auszahlungen für den Erwerb von immateriellen Vermögensgegenständen	0,00	0,00	0,00	0,00	0,00	0,00	0,00	0,00
13	= Summe der Auszahlungen aus Investitionstätigkeit (Summe aus Nr. 7 bis 12)	0,00	0,00	0,00	0,00	0,00	0,00	0,00	0,00
14	= Saldo aus Investitionstätigkeit (saldo aus Nr. 6 und 13)	0,00	0,00	0,00	0,00	0,00	0,00	0,00	0,00
15	- Aktivierte Eigenleistungen	0,00	0,00	0,00	0,00	0,00	0,00	0,00	0,00
16	= Gesamtkosten der Maßnahme (Summe aus Nr. 13 und 15)	0,00	0,00	0,00	0,00	0,00	0,00	0,00	0,00

Perioden: P1,P2,P3,P4,P5,P6,P7,P8,P9,P10,P11,P12

Teilergebnisrechnung mit Planvergleich

21.10.0601 Albert-Schweitzer-Gymnasium

Nr.	Teilergebnisrechnung Ertrags- und Aufwandsarten	Ergebnis	Fortgeschrieb. Ansatz	Ergebnis	Vergleich Ergeb. / Ansatz (Sp. 3 - 2)	Ergänz. Fest- legungen im HH-Vollzug	Ermächtigungs- übertragung aus	verfügbare Mittel abzgl. Ergebnis	Ermächtigungs- übertragung ins Folgejahr
		2019 EUR	2020 EUR	2020 EUR	EUR	EUR	2019 EUR	EUR	EUR
		1	2	3	4	5	6	7	8
1	Steuern und ähnliche Abgaben	0,00	0,00	0,00	0,00	0,00	0,00	0,00	0,00
2	+ Zuweisungen und Zuwendungen, Umlagen	816.403,31	983.300,00	853.104,20	-130.195,80	0,00	0,00	130.195,80	0,00
3	+ Aufgelöste Investitionszuwendungen und -beiträge	40.285,98	40.300,00	40.285,98	-14,02	0,00	0,00	14,02	0,00
4	+ Sonstige Transfererträge	0,00	0,00	0,00	0,00	0,00	0,00	0,00	0,00
5	+ Entgelte für öffentliche Leistungen oder Einrichtungen	0,00	0,00	0,00	0,00	0,00	0,00	0,00	0,00
6	+ Sonstige privatrechtliche Leistungsentgelte	13.239,32	25.500,00	4.855,50	-20.644,50	0,00	0,00	20.644,50	0,00
7	+ Kostenerstattungen und Kostenumlagen	0,00	0,00	0,00	0,00	0,00	0,00	0,00	0,00
8	+ Zinsen und ähnliche Erträge	0,00	0,00	0,00	0,00	0,00	0,00	0,00	0,00
9	+ Aktivierte Eigenleistungen und Bestandsveränderungen	0,00	0,00	0,00	0,00	0,00	0,00	0,00	0,00
10	+ Sonstige ordentliche Erträge	0,00	0,00	0,00	0,00	0,00	0,00	0,00	0,00
11	= Anteilige ordentliche Erträge	869.928,61	1.049.100,00	898.245,68	-150.854,32	0,00	0,00	150.854,32	0,00
12	- Personalaufwendungen	201.065,01	221.200,00	195.188,26	-26.011,74	0,00	0,00	26.011,74	0,00
13	- Versorgungsaufwendungen	0,00	0,00	0,00	0,00	0,00	0,00	0,00	0,00
14	- Aufwendungen für Sach- und Dienstleistungen	650.454,59	997.600,00	892.268,62	-105.331,38	694.949,87	0,00	800.281,25	372.698,18
15	- Abschreibungen	280.426,25	314.900,00	288.736,97	-26.163,03	0,00	0,00	26.163,03	0,00
16	- Zinsen und ähnliche Aufwendungen	0,00	0,00	0,00	0,00	0,00	0,00	0,00	0,00
17	- Transferaufwendungen	49.328,35	51.000,00	47.084,17	-3.915,83	0,00	0,00	3.915,83	0,00
18	- Sonstige ordentliche Aufwendungen	45.003,36	59.100,00	35.740,91	-23.359,09	-11.282,81	0,00	12.076,28	1.322,71
19	= Anteilige ordentliche Aufwendungen	1.226.277,56	1.643.800,00	1.459.018,93	-184.781,07	683.667,06	0,00	868.448,13	374.020,89
20	= Anteiliges ordentliches Ergebnis	- 356.348,95	-594.700,00	-560.773,25	33.926,75	-683.667,06	0,00	-717.593,81	-374.020,89
21	+ Erträge aus internen Leistungen	0,00	0,00	0,00	0,00	0,00	0,00	0,00	0,00
22	- Aufwendungen für interne Leistungen	100.823,17	166.100,00	222.327,60	56.227,60	0,00	0,00	-56.227,60	0,00
23	- Kalkulatorische Kosten	0,00	0,00	0,00	0,00	0,00	0,00	0,00	0,00
24	= Kalkulatorisches Ergebnis	- 100.823,17	-166.100,00	-222.327,60	-56.227,60	0,00	0,00	56.227,60	0,00
25	= Nettoressourcenbedarf/-überschuss	- 457.172,12	-760.800,00	-783.100,85	-22.300,85	-683.667,06	0,00	-661.366,21	-374.020,89

Perioden: P1,P2,P3,P4,P5,P6,P7,P8,P9,P10,P11,P12

Teilfinanzrechnung mit Planvergleich

21.10.0601 Albert-Schweitzer-Gymnasium

Nr.	Teilfinanzrechnung Einzahlungs- und Auszahlungsarten	Ergebnis	Fortgeschrieb. Ansatz	Ergebnis	Vergleich Ergeb./ Ansatz Sp. 3 - 2)	Ergänz. Fest- legungen im HH-Vollzug	Ermächtigungs- übertragung aus	verfügbare Mittel abzgl. Ergebnis	Ermächtigungs- übertragung ins Folgejahr
		2019 EUR	2020 EUR	2020 EUR	EUR	EUR	2019 EUR	EUR	EUR
		1	2	3	4	5	6	7	8
1	+ Summe der Einzahlungen aus laufender Verwaltungstätigkeit	829.642,63	1.008.800,00	1.066.829,00	58.029,00	285.932,00	0,00	227.903,00	0,00
2	- Summe der Auszahlungen aus laufender Verwaltungstätigkeit	905.523,03	1.328.900,00	1.149.874,19	-179.025,81	996.931,03	0,00	1.175.956,84	0,00
3	= Anteiliger Zahlungsmittelüberschuss/Zahlungsmittelbedarf aus laufender Verwaltungstätigkeit (Saldo aus Nr. 1 und 2)	- 75.880,40	-320.100,00	-83.045,19	237.054,81	-710.999,03	0,00	-948.053,84	0,00
4	+ Einzahlungen aus Investitionszuwendungen	0,00	0,00	0,00	0,00	0,00	0,00	0,00	0,00
5	+ Einzahlungen aus Investitionsbeiträgen und ähnlichen Entgelten für Investitionstätigkeit	0,00	0,00	0,00	0,00	0,00	0,00	0,00	0,00
6	+ Einzahlungen aus der Veräußerung von Sachvermögen	0,00	0,00	0,00	0,00	0,00	0,00	0,00	0,00
7	+ Einzahlungen aus der Veräußerung von Finanzvermögen	0,00	0,00	0,00	0,00	0,00	0,00	0,00	0,00
8	+ Einzahlungen für sonstige Investitionstätigkeit	0,00	0,00	0,00	0,00	0,00	0,00	0,00	0,00
9	= Summe der Einzahlungen aus Investitionstätigkeit (Summe aus Nr. 4 bis 8)	0,00	0,00	0,00	0,00	0,00	0,00	0,00	0,00
10	- Auszahlungen für den Erwerb von Grundstücken und Gebäuden	0,00	0,00	0,00	0,00	0,00	0,00	0,00	0,00
11	- Auszahlungen für Baumaßnahmen	0,00	0,00	0,00	0,00	0,00	0,00	0,00	0,00
12	- Auszahlungen für den Erwerb von beweglichem Sachvermögen	101.297,56	58.000,00	27.506,31	-30.493,69	18.171,07	22.000,00	70.664,76	0,00
13	- Auszahlungen für den Erwerb von Finanzvermögen	0,00	0,00	0,00	0,00	0,00	0,00	0,00	0,00
14	- Auszahlungen für Investitionsförderungsmaßnahmen	0,00	0,00	0,00	0,00	0,00	0,00	0,00	0,00
15	- Auszahlungen für den Erwerb von immateriellen Vermögensgegenständen	0,00	1.000,00	0,00	-1.000,00	0,00	0,00	1.000,00	0,00
16	= Summe der Auszahlungen aus Investitionstätigkeit (Summe aus Nr. 10 bis 15)	101.297,56	59.000,00	27.506,31	-31.493,69	18.171,07	22.000,00	71.664,76	0,00
17	= Anteiliger Finanzierungsmittelüberschuss/-bedarf aus Investitionstätigkeit (saldo aus Nr. 9 und 16)	- 101.297,56	-59.000,00	-27.506,31	31.493,69	-18.171,07	-22.000,00	-71.664,76	0,00
18	= Anteiliger Finanzierungsmittelüberschuss/-bedarf (Summe aus Nr. 3 und 17)	- 177.177,96	-379.100,00	-110.551,50	268.548,50	-729.170,10	-22.000,00	-1.019.718,60	0,00

Perioden: P1,P2,P3,P4,P5,P6,P7,P8,P9,P10,P11,P12

Finanzrechnung der Investitionsmaßnahmen

Nr.	Teilinvestitionsrechnung Einzahlungs- und Auszahlungsarten	Ergebnis	Fortgeschrieb. Ansatz	Ergebnis	Vergleich Ergeb./ Ansatz (Sp. 3 - 2)	Ergänz. Fest- legungen im HH-Vollzug	Ermächtigungs- übertragung aus	verfügbare Mittel abzgl. Ergebnis	Ermächtigungs- übertragung ins Folgejahr
		2019 EUR	2020 EUR	2020 EUR	EUR	EUR	2019 EUR	EUR	EUR
		1	2	3	4	5	6	7	8
Produkt: 21.10.0601-Albert-Schweitzer-Gymnasium									
Maßnahme: 001-Albert-Schweitzer-Gymnasium allgemein									
1	+ Einzahlungen aus Investitionszuwendungen	0,00	0,00	0,00	0,00	0,00	0,00	0,00	0,00
2	+ Einzahlungen aus Investitionsbeiträgen und ähnlichen Entgelten für Investitionstätigkeit	0,00	0,00	0,00	0,00	0,00	0,00	0,00	0,00
3	+ Einzahlungen aus der Veräußerung von Sachvermögen	0,00	0,00	0,00	0,00	0,00	0,00	0,00	0,00
4	+ Einzahlungen aus der Veräußerung von Finanzvermögen	0,00	0,00	0,00	0,00	0,00	0,00	0,00	0,00
5	+ Einzahlungen für sonstige Investitionstätigkeit	0,00	0,00	0,00	0,00	0,00	0,00	0,00	0,00
6	= Summe der Einzahlungen aus Investitionstätigkeit	0,00	0,00	0,00	0,00	0,00	0,00	0,00	0,00
7	- Auszahlungen für den Erwerb von Grundstücken und Gebäuden	0,00	0,00	0,00	0,00	0,00	0,00	0,00	0,00
8	- Auszahlungen für Baumaßnahmen	0,00	0,00	0,00	0,00	0,00	0,00	0,00	0,00
9	- Auszahlungen für den Erwerb von beweglichem Sachvermögen	101.297,56	50.000,00	11.069,32	-38.930,68	9.671,07	22.000,00	70.601,75	0,00
10	- Auszahlungen für den Erwerb von Finanzvermögen	0,00	0,00	0,00	0,00	0,00	0,00	0,00	0,00
11	- Auszahlungen für Investitionsförderungsmaßnahmen	0,00	0,00	0,00	0,00	0,00	0,00	0,00	0,00
12	- Auszahlungen für den Erwerb von immateriellen Vermögensgegenständen	0,00	1.000,00	0,00	-1.000,00	0,00	0,00	1.000,00	0,00
13	= Summe der Auszahlungen aus Investitionstätigkeit (Summe aus Nr. 7 bis 12)	101.297,56	51.000,00	11.069,32	-39.930,68	9.671,07	22.000,00	71.601,75	0,00
14	= Saldo aus Investitionstätigkeit (saldo aus Nr. 6 und 13)	- 101.297,56	-51.000,00	-11.069,32	39.930,68	-9.671,07	-22.000,00	-71.601,75	0,00
15	- Aktivierte Eigenleistungen	0,00	0,00	0,00	0,00	0,00	0,00	0,00	0,00
16	= Gesamtkosten der Maßnahme (Summe aus Nr. 13 und 15)	- 101.297,56	-51.000,00	-11.069,32	39.930,68	-9.671,07	-22.000,00	-71.601,75	0,00

Perioden: P1,P2,P3,P4,P5,P6,P7,P8,P9,P10,P11,P12

Finanzrechnung der Investitionsmaßnahmen

Nr.	Teilinvestitionsrechnung Einzahlungs- und Auszahlungsarten	Ergebnis	Fortgeschrieb. Ansatz	Ergebnis	Vergleich Ergeb./ Ansatz (Sp. 3 - 2)	Ergänz. Fest- legungen im HH-Vollzug	Ermächtigungs- übertragung aus	verfügbare Mittel abzgl. Ergebnis	Ermächtigungs- übertragung ins Folgejahr
		2019 EUR	2020 EUR	2020 EUR	EUR	EUR	2019 EUR	EUR	EUR
		1	2	3	4	5	6	7	8
Produkt: 21.10.0601-Albert-Schweitzer-Gymnasium									
Maßnahme: 002-ASG Mensa allgemein									
1	+ Einzahlungen aus Investitionszuwendungen	0,00	0,00	0,00	0,00	0,00	0,00	0,00	0,00
2	+ Einzahlungen aus Investitionsbeiträgen und ähnlichen Entgelten für Investitionstätigkeit	0,00	0,00	0,00	0,00	0,00	0,00	0,00	0,00
3	+ Einzahlungen aus der Veräußerung von Sachvermögen	0,00	0,00	0,00	0,00	0,00	0,00	0,00	0,00
4	+ Einzahlungen aus der Veräußerung von Finanzvermögen	0,00	0,00	0,00	0,00	0,00	0,00	0,00	0,00
5	+ Einzahlungen für sonstige Investitionstätigkeit	0,00	0,00	0,00	0,00	0,00	0,00	0,00	0,00
6	= Summe der Einzahlungen aus Investitionstätigkeit	0,00	0,00	0,00	0,00	0,00	0,00	0,00	0,00
7	- Auszahlungen für den Erwerb von Grundstücken und Gebäuden	0,00	0,00	0,00	0,00	0,00	0,00	0,00	0,00
8	- Auszahlungen für Baumaßnahmen	0,00	0,00	0,00	0,00	0,00	0,00	0,00	0,00
9	- Auszahlungen für den Erwerb von beweglichem Sachvermögen	0,00	8.000,00	16.436,99	8.436,99	8.500,00	0,00	63,01	0,00
10	- Auszahlungen für den Erwerb von Finanzvermögen	0,00	0,00	0,00	0,00	0,00	0,00	0,00	0,00
11	- Auszahlungen für Investitionsförderungsmaßnahmen	0,00	0,00	0,00	0,00	0,00	0,00	0,00	0,00
12	- Auszahlungen für den Erwerb von immateriellen Vermögensgegenständen	0,00	0,00	0,00	0,00	0,00	0,00	0,00	0,00
13	= Summe der Auszahlungen aus Investitionstätigkeit (Summe aus Nr. 7 bis 12)	0,00	8.000,00	16.436,99	8.436,99	8.500,00	0,00	63,01	0,00
14	= Saldo aus Investitionstätigkeit (saldo aus Nr. 6 und 13)	0,00	-8.000,00	-16.436,99	-8.436,99	-8.500,00	0,00	-63,01	0,00
15	- Aktivierte Eigenleistungen	0,00	0,00	0,00	0,00	0,00	0,00	0,00	0,00
16	= Gesamtkosten der Maßnahme (Summe aus Nr. 13 und 15)	0,00	-8.000,00	-16.436,99	-8.436,99	-8.500,00	0,00	-63,01	0,00

Perioden: P1,P2,P3,P4,P5,P6,P7,P8,P9,P10,P11,P12

Finanzrechnung der Investitionsmaßnahmen

Nr.	Teilinvestitionsrechnung Einzahlungs- und Auszahlungsarten	Ergebnis	Fortgeschrieb. Ansatz	Ergebnis	Vergleich Ergeb./ Ansatz (Sp. 3 - 2)	Ergänz. Fest- legungen im HH-Vollzug	Ermächtigungs- übertragung aus	verfügbare Mittel abzgl. Ergebnis	Ermächtigungs- übertragung ins Folgejahr
		2019 EUR	2020 EUR	2020 EUR	EUR	EUR	2019 EUR	EUR	EUR
		1	2	3	4	5	6	7	8
Produkt: 21.10.0601-Albert-Schweitzer-Gymnasium									
Maßnahme: 003-Betreuungsangebote ASG allgemein									
1	+ Einzahlungen aus Investitionszuwendungen	0,00	0,00	0,00	0,00	0,00	0,00	0,00	0,00
2	+ Einzahlungen aus Investitionsbeiträgen und ähnlichen Entgelten für Investitionstätigkeit	0,00	0,00	0,00	0,00	0,00	0,00	0,00	0,00
3	+ Einzahlungen aus der Veräußerung von Sachvermögen	0,00	0,00	0,00	0,00	0,00	0,00	0,00	0,00
4	+ Einzahlungen aus der Veräußerung von Finanzvermögen	0,00	0,00	0,00	0,00	0,00	0,00	0,00	0,00
5	+ Einzahlungen für sonstige Investitionstätigkeit	0,00	0,00	0,00	0,00	0,00	0,00	0,00	0,00
6	= Summe der Einzahlungen aus Investitionstätigkeit	0,00	0,00	0,00	0,00	0,00	0,00	0,00	0,00
7	- Auszahlungen für den Erwerb von Grundstücken und Gebäuden	0,00	0,00	0,00	0,00	0,00	0,00	0,00	0,00
8	- Auszahlungen für Baumaßnahmen	0,00	0,00	0,00	0,00	0,00	0,00	0,00	0,00
9	- Auszahlungen für den Erwerb von beweglichem Sachvermögen	0,00	0,00	0,00	0,00	0,00	0,00	0,00	0,00
10	- Auszahlungen für den Erwerb von Finanzvermögen	0,00	0,00	0,00	0,00	0,00	0,00	0,00	0,00
11	- Auszahlungen für Investitionsförderungsmaßnahmen	0,00	0,00	0,00	0,00	0,00	0,00	0,00	0,00
12	- Auszahlungen für den Erwerb von immateriellen Vermögensgegenständen	0,00	0,00	0,00	0,00	0,00	0,00	0,00	0,00
13	= Summe der Auszahlungen aus Investitionstätigkeit (Summe aus Nr. 7 bis 12)	0,00	0,00	0,00	0,00	0,00	0,00	0,00	0,00
14	= Saldo aus Investitionstätigkeit (saldo aus Nr. 6 und 13)	0,00	0,00	0,00	0,00	0,00	0,00	0,00	0,00
15	- Aktivierte Eigenleistungen	0,00	0,00	0,00	0,00	0,00	0,00	0,00	0,00
16	= Gesamtkosten der Maßnahme (Summe aus Nr. 13 und 15)	0,00	0,00	0,00	0,00	0,00	0,00	0,00	0,00

Perioden: P1,P2,P3,P4,P5,P6,P7,P8,P9,P10,P11,P12

Teilergebnisrechnung mit Planvergleich

21.10.1001 Amorbachschule

Nr.	Teilergebnisrechnung Ertrags- und Aufwandsarten	Ergebnis	Fortgeschrieb. Ansatz	Ergebnis	Vergleich Ergeb. / Ansatz (Sp. 3 - 2)	Ergänz. Fest- legungen im HH-Vollzug	Ermächtigungs- übertragung aus	verfügbare Mittel abzgl. Ergebnis	Ermächtigungs- übertragung ins Folgejahr
		2019 EUR	2020 EUR	2020 EUR	EUR	EUR	2019 EUR	EUR	EUR
		1	2	3	4	5	6	7	8
1	Steuern und ähnliche Abgaben	0,00	0,00	0,00	0,00	0,00	0,00	0,00	0,00
2	+ Zuweisungen und Zuwendungen, Umlagen	366.621,75	368.400,00	249.111,00	-119.289,00	0,00	0,00	119.289,00	0,00
3	+ Aufgelöste Investitionszuwendungen und -beiträge	48.242,67	48.200,00	48.242,67	42,67	0,00	0,00	-42,67	0,00
4	+ Sonstige Transfererträge	0,00	0,00	0,00	0,00	0,00	0,00	0,00	0,00
5	+ Entgelte für öffentliche Leistungen oder Einrichtungen	13.958,00	12.000,00	5.236,55	-6.763,45	0,00	0,00	6.763,45	0,00
6	+ Sonstige privatrechtliche Leistungsentgelte	62.720,77	87.700,00	74.565,41	-13.134,59	0,00	0,00	13.134,59	0,00
7	+ Kostenerstattungen und Kostenumlagen	1.800,00	1.800,00	400,00	-1.400,00	0,00	0,00	1.400,00	0,00
8	+ Zinsen und ähnliche Erträge	0,00	0,00	0,00	0,00	0,00	0,00	0,00	0,00
9	+ Aktivierte Eigenleistungen und Bestandsveränderungen	0,00	0,00	0,00	0,00	0,00	0,00	0,00	0,00
10	+ Sonstige ordentliche Erträge	0,00	0,00	0,00	0,00	0,00	0,00	0,00	0,00
11	= Anteilige ordentliche Erträge	493.343,19	518.100,00	377.555,63	-140.544,37	0,00	0,00	140.544,37	0,00
12	- Personalaufwendungen	288.350,88	275.800,00	301.473,49	25.673,49	0,00	0,00	-25.673,49	0,00
13	- Versorgungsaufwendungen	0,00	0,00	0,00	0,00	0,00	0,00	0,00	0,00
14	- Aufwendungen für Sach- und Dienstleistungen	730.972,70	842.700,00	693.888,37	-148.811,63	-124.116,58	0,00	24.695,05	25.220,14
15	- Abschreibungen	271.175,61	273.300,00	278.729,31	5.429,31	0,00	0,00	-5.429,31	0,00
16	- Zinsen und ähnliche Aufwendungen	0,00	0,00	0,00	0,00	0,00	0,00	0,00	0,00
17	- Transferaufwendungen	0,00	0,00	903,38	903,38	1.650,00	0,00	746,62	0,00
18	- Sonstige ordentliche Aufwendungen	83.464,19	78.750,00	69.364,02	-9.385,98	-2.227,00	0,00	7.158,98	5.810,45
19	= Anteilige ordentliche Aufwendungen	1.373.963,38	1.470.550,00	1.344.358,57	-126.191,43	-124.693,58	0,00	1.497,85	31.030,59
20	= Anteiliges ordentliches Ergebnis	- 880.620,19	-952.450,00	-966.802,94	-14.352,94	124.693,58	0,00	139.046,52	-31.030,59
21	+ Erträge aus internen Leistungen	0,00	0,00	0,00	0,00	0,00	0,00	0,00	0,00
22	- Aufwendungen für interne Leistungen	63.466,88	233.600,00	286.721,80	53.121,80	0,00	0,00	-53.121,80	0,00
23	- Kalkulatorische Kosten	0,00	0,00	0,00	0,00	0,00	0,00	0,00	0,00
24	= Kalkulatorisches Ergebnis	- 63.466,88	-233.600,00	-286.721,80	-53.121,80	0,00	0,00	53.121,80	0,00
25	= Nettoressourcenbedarf/-überschuss	- 944.087,07	-1.186.050,00	-1.253.524,74	-67.474,74	124.693,58	0,00	192.168,32	-31.030,59

Perioden: P1,P2,P3,P4,P5,P6,P7,P8,P9,P10,P11,P12

Teilfinanzrechnung mit Planvergleich

21.10.1001 Amorbachschule

Nr.	Teilfinanzrechnung Einzahlungs- und Auszahlungsarten	Ergebnis	Fortgeschrieb. Ansatz	Ergebnis	Vergleich Ergeb./ Ansatz Sp. 3 - 2)	Ergänz. Fest- legungen im HH-Vollzug	Ermächtigungs- übertragung aus	verfügbare Mittel abzgl. Ergebnis	Ermächtigungs- übertragung ins Folgejahr
		2019 EUR	2020 EUR	2020 EUR	EUR	EUR	2019 EUR	EUR	EUR
		1	2	3	4	5	6	7	8
1	+ Summe der Einzahlungen aus laufender Verwaltungstätigkeit	445.390,52	469.900,00	328.404,64	-141.495,36	0,00	0,00	141.495,36	0,00
2	- Summe der Auszahlungen aus laufender Verwaltungstätigkeit	1.064.290,39	1.197.250,00	1.095.893,50	-101.356,50	-122.296,21	0,00	-20.939,71	0,00
3	= Anteiliger Zahlungsmittelüberschuss/Zahlungsmittelbedarf aus laufender Verwaltungstätigkeit (Saldo aus Nr. 1 und 2)	- 618.899,87	-727.350,00	-767.488,86	-40.138,86	122.296,21	0,00	162.435,07	0,00
4	+ Einzahlungen aus Investitionszuwendungen	626.400,00	100.000,00	69.600,00	-30.400,00	0,00	0,00	30.400,00	0,00
5	+ Einzahlungen aus Investitionsbeiträgen und ähnlichen Entgelten für Investitionstätigkeit	0,00	0,00	0,00	0,00	0,00	0,00	0,00	0,00
6	+ Einzahlungen aus der Veräußerung von Sachvermögen	0,00	0,00	0,00	0,00	0,00	0,00	0,00	0,00
7	+ Einzahlungen aus der Veräußerung von Finanzvermögen	0,00	0,00	0,00	0,00	0,00	0,00	0,00	0,00
8	+ Einzahlungen für sonstige Investitionstätigkeit	0,00	0,00	0,00	0,00	0,00	0,00	0,00	0,00
9	= Summe der Einzahlungen aus Investitionstätigkeit (Summe aus Nr. 4 bis 8)	626.400,00	100.000,00	69.600,00	-30.400,00	0,00	0,00	30.400,00	0,00
10	- Auszahlungen für den Erwerb von Grundstücken und Gebäuden	0,00	0,00	0,00	0,00	0,00	0,00	0,00	0,00
11	- Auszahlungen für Baumaßnahmen	34.107,82	500.000,00	268.175,42	-231.824,58	0,00	246.335,50	478.160,08	0,00
12	- Auszahlungen für den Erwerb von beweglichem Sachvermögen	22.895,30	50.800,00	2.830,00	-47.970,00	0,00	0,00	47.970,00	0,00
13	- Auszahlungen für den Erwerb von Finanzvermögen	0,00	0,00	0,00	0,00	0,00	0,00	0,00	0,00
14	- Auszahlungen für Investitionsförderungsmaßnahmen	0,00	0,00	0,00	0,00	0,00	0,00	0,00	0,00
15	- Auszahlungen für den Erwerb von immateriellen Vermögensgegenständen	0,00	5.000,00	0,00	-5.000,00	0,00	0,00	5.000,00	0,00
16	= Summe der Auszahlungen aus Investitionstätigkeit (Summe aus Nr. 10 bis 15)	57.003,12	555.800,00	271.005,42	-284.794,58	0,00	246.335,50	531.130,08	0,00
17	= Anteiliger Finanzierungsmittelüberschuss/-bedarf aus Investitionstätigkeit (saldo aus Nr. 9 und 16)	569.396,88	-455.800,00	-201.405,42	254.394,58	0,00	-246.335,50	-500.730,08	0,00
18	= Anteiliger Finanzierungsmittelüberschuss/-bedarf (Summe aus Nr. 3 und 17)	- 49.502,99	-1.183.150,00	-968.894,28	214.255,72	122.296,21	-246.335,50	-338.295,01	0,00

Perioden: P1,P2,P3,P4,P5,P6,P7,P8,P9,P10,P11,P12

Finanzrechnung der Investitionsmaßnahmen

Nr.	Teilinvestitionsrechnung Einzahlungs- und Auszahlungsarten	Ergebnis	Fortgeschrieb. Ansatz	Ergebnis	Vergleich Ergeb./ Ansatz (Sp. 3 - 2)	Ergänz. Fest- legungen im HH-Vollzug	Ermächtigungs- übertragung aus	verfügbare Mittel abzgl. Ergebnis	Ermächtigungs- übertragung ins Folgejahr
		2019 EUR	2020 EUR	2020 EUR	EUR	EUR	2019 EUR	EUR	EUR
		1	2	3	4	5	6	7	8
Produkt: 21.10.1001-Amorbachschule									
Maßnahme: 001-Amorbachschule allgemein									
1	+ Einzahlungen aus Investitionszuwendungen	0,00	0,00	0,00	0,00	0,00	0,00	0,00	0,00
2	+ Einzahlungen aus Investitionsbeiträgen und ähnlichen Entgelten für Investitionstätigkeit	0,00	0,00	0,00	0,00	0,00	0,00	0,00	0,00
3	+ Einzahlungen aus der Veräußerung von Sachvermögen	0,00	0,00	0,00	0,00	0,00	0,00	0,00	0,00
4	+ Einzahlungen aus der Veräußerung von Finanzvermögen	0,00	0,00	0,00	0,00	0,00	0,00	0,00	0,00
5	+ Einzahlungen für sonstige Investitionstätigkeit	0,00	0,00	0,00	0,00	0,00	0,00	0,00	0,00
6	= Summe der Einzahlungen aus Investitionstätigkeit	0,00	0,00	0,00	0,00	0,00	0,00	0,00	0,00
7	- Auszahlungen für den Erwerb von Grundstücken und Gebäuden	0,00	0,00	0,00	0,00	0,00	0,00	0,00	0,00
8	- Auszahlungen für Baumaßnahmen	0,00	0,00	0,00	0,00	0,00	0,00	0,00	0,00
9	- Auszahlungen für den Erwerb von beweglichem Sachvermögen	22.895,30	45.000,00	0,00	-45.000,00	0,00	0,00	45.000,00	0,00
10	- Auszahlungen für den Erwerb von Finanzvermögen	0,00	0,00	0,00	0,00	0,00	0,00	0,00	0,00
11	- Auszahlungen für Investitionsförderungsmaßnahmen	0,00	0,00	0,00	0,00	0,00	0,00	0,00	0,00
12	- Auszahlungen für den Erwerb von immateriellen Vermögensgegenständen	0,00	5.000,00	0,00	-5.000,00	0,00	0,00	5.000,00	0,00
13	= Summe der Auszahlungen aus Investitionstätigkeit (Summe aus Nr. 7 bis 12)	22.895,30	50.000,00	0,00	-50.000,00	0,00	0,00	50.000,00	0,00
14	= Saldo aus Investitionstätigkeit (saldo aus Nr. 6 und 13)	- 22.895,30	-50.000,00	0,00	50.000,00	0,00	0,00	-50.000,00	0,00
15	- Aktivierte Eigenleistungen	0,00	0,00	3.841,41	3.841,41	0,00	0,00	-3.841,41	0,00
16	= Gesamtkosten der Maßnahme (Summe aus Nr. 13 und 15)	- 22.895,30	-50.000,00	-3.841,41	46.158,59	0,00	0,00	-46.158,59	0,00

Perioden: P1,P2,P3,P4,P5,P6,P7,P8,P9,P10,P11,P12

Finanzrechnung der Investitionsmaßnahmen

Nr.	Teilinvestitionsrechnung Einzahlungs- und Auszahlungsarten	Ergebnis	Fortgeschrieb. Ansatz	Ergebnis	Vergleich Ergeb./ Ansatz (Sp. 3 - 2)	Ergänz. Fest- legungen im HH-Vollzug	Ermächtigungs- übertragung aus	verfügbare Mittel abzgl. Ergebnis	Ermächtigungs- übertragung ins Folgejahr
		2019 EUR	2020 EUR	2020 EUR	EUR	EUR	2019 EUR	EUR	EUR
		1	2	3	4	5	6	7	8
Produkt: 21.10.1001-Amorbachschule									
Maßnahme: 002-Amorbachschule Mensa									
1	+ Einzahlungen aus Investitionszuwendungen	0,00	0,00	0,00	0,00	0,00	0,00	0,00	0,00
2	+ Einzahlungen aus Investitionsbeiträgen und ähnlichen Entgelten für Investitionstätigkeit	0,00	0,00	0,00	0,00	0,00	0,00	0,00	0,00
3	+ Einzahlungen aus der Veräußerung von Sachvermögen	0,00	0,00	0,00	0,00	0,00	0,00	0,00	0,00
4	+ Einzahlungen aus der Veräußerung von Finanzvermögen	0,00	0,00	0,00	0,00	0,00	0,00	0,00	0,00
5	+ Einzahlungen für sonstige Investitionstätigkeit	0,00	0,00	0,00	0,00	0,00	0,00	0,00	0,00
6	= Summe der Einzahlungen aus Investitionstätigkeit	0,00	0,00	0,00	0,00	0,00	0,00	0,00	0,00
7	- Auszahlungen für den Erwerb von Grundstücken und Gebäuden	0,00	0,00	0,00	0,00	0,00	0,00	0,00	0,00
8	- Auszahlungen für Baumaßnahmen	0,00	0,00	0,00	0,00	0,00	0,00	0,00	0,00
9	- Auszahlungen für den Erwerb von beweglichem Sachvermögen	0,00	5.800,00	2.830,00	-2.970,00	0,00	0,00	2.970,00	0,00
10	- Auszahlungen für den Erwerb von Finanzvermögen	0,00	0,00	0,00	0,00	0,00	0,00	0,00	0,00
11	- Auszahlungen für Investitionsförderungsmaßnahmen	0,00	0,00	0,00	0,00	0,00	0,00	0,00	0,00
12	- Auszahlungen für den Erwerb von immateriellen Vermögensgegenständen	0,00	0,00	0,00	0,00	0,00	0,00	0,00	0,00
13	= Summe der Auszahlungen aus Investitionstätigkeit (Summe aus Nr. 7 bis 12)	0,00	5.800,00	2.830,00	-2.970,00	0,00	0,00	2.970,00	0,00
14	= Saldo aus Investitionstätigkeit (saldo aus Nr. 6 und 13)	0,00	-5.800,00	-2.830,00	2.970,00	0,00	0,00	-2.970,00	0,00
15	- Aktivierte Eigenleistungen	0,00	0,00	0,00	0,00	0,00	0,00	0,00	0,00
16	= Gesamtkosten der Maßnahme (Summe aus Nr. 13 und 15)	0,00	-5.800,00	-2.830,00	2.970,00	0,00	0,00	-2.970,00	0,00

Perioden: P1,P2,P3,P4,P5,P6,P7,P8,P9,P10,P11,P12

Finanzrechnung der Investitionsmaßnahmen

Nr.	Teilinvestitionsrechnung Einzahlungs- und Auszahlungsarten	Ergebnis	Fortgeschrieb. Ansatz	Ergebnis	Vergleich Ergeb./ Ansatz (Sp. 3 - 2)	Ergänz. Fest- legungen im HH-Vollzug	Ermächtigungs- übertragung aus	verfügbare Mittel abzgl. Ergebnis	Ermächtigungs- übertragung ins Folgejahr
		2019 EUR	2020 EUR	2020 EUR	EUR	EUR	2019 EUR	EUR	EUR
		1	2	3	4	5	6	7	8
Produkt: 21.10.1001-Amorbachschule									
Maßnahme: 004-Betreuungsangebote Amorbach-Schulverbund allgemein									
1	+ Einzahlungen aus Investitionszuwendungen	0,00	0,00	0,00	0,00	0,00	0,00	0,00	0,00
2	+ Einzahlungen aus Investitionsbeiträgen und ähnlichen Entgelten für Investitionstätigkeit	0,00	0,00	0,00	0,00	0,00	0,00	0,00	0,00
3	+ Einzahlungen aus der Veräußerung von Sachvermögen	0,00	0,00	0,00	0,00	0,00	0,00	0,00	0,00
4	+ Einzahlungen aus der Veräußerung von Finanzvermögen	0,00	0,00	0,00	0,00	0,00	0,00	0,00	0,00
5	+ Einzahlungen für sonstige Investitionstätigkeit	0,00	0,00	0,00	0,00	0,00	0,00	0,00	0,00
6	= Summe der Einzahlungen aus Investitionstätigkeit	0,00	0,00	0,00	0,00	0,00	0,00	0,00	0,00
7	- Auszahlungen für den Erwerb von Grundstücken und Gebäuden	0,00	0,00	0,00	0,00	0,00	0,00	0,00	0,00
8	- Auszahlungen für Baumaßnahmen	0,00	0,00	0,00	0,00	0,00	0,00	0,00	0,00
9	- Auszahlungen für den Erwerb von beweglichem Sachvermögen	0,00	0,00	0,00	0,00	0,00	0,00	0,00	0,00
10	- Auszahlungen für den Erwerb von Finanzvermögen	0,00	0,00	0,00	0,00	0,00	0,00	0,00	0,00
11	- Auszahlungen für Investitionsförderungsmaßnahmen	0,00	0,00	0,00	0,00	0,00	0,00	0,00	0,00
12	- Auszahlungen für den Erwerb von immateriellen Vermögensgegenständen	0,00	0,00	0,00	0,00	0,00	0,00	0,00	0,00
13	= Summe der Auszahlungen aus Investitionstätigkeit (Summe aus Nr. 7 bis 12)	0,00	0,00	0,00	0,00	0,00	0,00	0,00	0,00
14	= Saldo aus Investitionstätigkeit (saldo aus Nr. 6 und 13)	0,00	0,00	0,00	0,00	0,00	0,00	0,00	0,00
15	- Aktivierte Eigenleistungen	0,00	0,00	0,00	0,00	0,00	0,00	0,00	0,00
16	= Gesamtkosten der Maßnahme (Summe aus Nr. 13 und 15)	0,00	0,00	0,00	0,00	0,00	0,00	0,00	0,00

Perioden: P1,P2,P3,P4,P5,P6,P7,P8,P9,P10,P11,P12

Finanzrechnung der Investitionsmaßnahmen

Nr.	Teilinvestitionsrechnung Einzahlungs- und Auszahlungsarten	Ergebnis	Fortgeschrieb. Ansatz	Ergebnis	Vergleich Ergeb./ Ansatz (Sp. 3 - 2)	Ergänz. Fest- legungen im HH-Vollzug	Ermächtigungs- übertragung aus	verfügbare Mittel abzgl. Ergebnis	Ermächtigungs- übertragung ins Folgejahr
		2019 EUR	2020 EUR	2020 EUR	EUR	EUR	2019 EUR	EUR	EUR
		1	2	3	4	5	6	7	8
Produkt: 21.10.1001-Amorbachschule									
Maßnahme: 005-GS Amorbach - Erweiterung Mensa etc.									
1	+ Einzahlungen aus Investitionszuwendungen	626.400,00	100.000,00	69.600,00	-30.400,00	0,00	0,00	30.400,00	0,00
2	+ Einzahlungen aus Investitionsbeiträgen und ähnlichen Entgelten für Investitionstätigkeit	0,00	0,00	0,00	0,00	0,00	0,00	0,00	0,00
3	+ Einzahlungen aus der Veräußerung von Sachvermögen	0,00	0,00	0,00	0,00	0,00	0,00	0,00	0,00
4	+ Einzahlungen aus der Veräußerung von Finanzvermögen	0,00	0,00	0,00	0,00	0,00	0,00	0,00	0,00
5	+ Einzahlungen für sonstige Investitionstätigkeit	0,00	0,00	0,00	0,00	0,00	0,00	0,00	0,00
6	= Summe der Einzahlungen aus Investitionstätigkeit	626.400,00	100.000,00	69.600,00	-30.400,00	0,00	0,00	30.400,00	0,00
7	- Auszahlungen für den Erwerb von Grundstücken und Gebäuden	0,00	0,00	0,00	0,00	0,00	0,00	0,00	0,00
8	- Auszahlungen für Baumaßnahmen	12.467,49	0,00	2.028,38	2.028,38	0,00	100.000,00	97.971,62	0,00
9	- Auszahlungen für den Erwerb von beweglichem Sachvermögen	0,00	0,00	0,00	0,00	0,00	0,00	0,00	0,00
10	- Auszahlungen für den Erwerb von Finanzvermögen	0,00	0,00	0,00	0,00	0,00	0,00	0,00	0,00
11	- Auszahlungen für Investitionsförderungsmaßnahmen	0,00	0,00	0,00	0,00	0,00	0,00	0,00	0,00
12	- Auszahlungen für den Erwerb von immateriellen Vermögensgegenständen	0,00	0,00	0,00	0,00	0,00	0,00	0,00	0,00
13	= Summe der Auszahlungen aus Investitionstätigkeit (Summe aus Nr. 7 bis 12)	12.467,49	0,00	2.028,38	2.028,38	0,00	100.000,00	97.971,62	0,00
14	= Saldo aus Investitionstätigkeit (saldo aus Nr. 6 und 13)	613.932,51	100.000,00	67.571,62	-32.428,38	0,00	-100.000,00	-67.571,62	0,00
15	- Aktivierte Eigenleistungen	0,00	0,00	0,00	0,00	0,00	0,00	0,00	0,00
16	= Gesamtkosten der Maßnahme (Summe aus Nr. 13 und 15)	613.932,51	100.000,00	67.571,62	-32.428,38	0,00	-100.000,00	-67.571,62	0,00

Perioden: P1,P2,P3,P4,P5,P6,P7,P8,P9,P10,P11,P12

Finanzrechnung der Investitionsmaßnahmen

Nr.	Teilinvestitionsrechnung Einzahlungs- und Auszahlungsarten	Ergebnis	Fortgeschrieb. Ansatz	Ergebnis	Vergleich Ergeb./ Ansatz (Sp. 3 - 2)	Ergänz. Fest- legungen im HH-Vollzug	Ermächtigungs- übertragung aus	verfügbare Mittel abzgl. Ergebnis	Ermächtigungs- übertragung ins Folgejahr
		2019 EUR	2020 EUR	2020 EUR	EUR	EUR	2019 EUR	EUR	EUR
		1	2	3	4	5	6	7	8
Produkt: 21.10.1001-Amorbachschule									
Maßnahme: 006-Vernetzung und Verselbstständigung GS Amorbach									
1	+ Einzahlungen aus Investitionszuwendungen	0,00	0,00	0,00	0,00	0,00	0,00	0,00	0,00
2	+ Einzahlungen aus Investitionsbeiträgen und ähnlichen Entgelten für Investitionstätigkeit	0,00	0,00	0,00	0,00	0,00	0,00	0,00	0,00
3	+ Einzahlungen aus der Veräußerung von Sachvermögen	0,00	0,00	0,00	0,00	0,00	0,00	0,00	0,00
4	+ Einzahlungen aus der Veräußerung von Finanzvermögen	0,00	0,00	0,00	0,00	0,00	0,00	0,00	0,00
5	+ Einzahlungen für sonstige Investitionstätigkeit	0,00	0,00	0,00	0,00	0,00	0,00	0,00	0,00
6	= Summe der Einzahlungen aus Investitionstätigkeit	0,00	0,00	0,00	0,00	0,00	0,00	0,00	0,00
7	- Auszahlungen für den Erwerb von Grundstücken und Gebäuden	0,00	0,00	0,00	0,00	0,00	0,00	0,00	0,00
8	- Auszahlungen für Baumaßnahmen	21.640,33	300.000,00	266.147,04	-33.852,96	0,00	146.335,50	180.188,46	0,00
9	- Auszahlungen für den Erwerb von beweglichem Sachvermögen	0,00	0,00	0,00	0,00	0,00	0,00	0,00	0,00
10	- Auszahlungen für den Erwerb von Finanzvermögen	0,00	0,00	0,00	0,00	0,00	0,00	0,00	0,00
11	- Auszahlungen für Investitionsförderungsmaßnahmen	0,00	0,00	0,00	0,00	0,00	0,00	0,00	0,00
12	- Auszahlungen für den Erwerb von immateriellen Vermögensgegenständen	0,00	0,00	0,00	0,00	0,00	0,00	0,00	0,00
13	= Summe der Auszahlungen aus Investitionstätigkeit (Summe aus Nr. 7 bis 12)	21.640,33	300.000,00	266.147,04	-33.852,96	0,00	146.335,50	180.188,46	0,00
14	= Saldo aus Investitionstätigkeit (saldo aus Nr. 6 und 13)	- 21.640,33	-300.000,00	-266.147,04	33.852,96	0,00	-146.335,50	-180.188,46	0,00
15	- Aktivierte Eigenleistungen	0,00	0,00	0,00	0,00	0,00	0,00	0,00	0,00
16	= Gesamtkosten der Maßnahme (Summe aus Nr. 13 und 15)	- 21.640,33	-300.000,00	-266.147,04	33.852,96	0,00	-146.335,50	-180.188,46	0,00

Perioden: P1,P2,P3,P4,P5,P6,P7,P8,P9,P10,P11,P12

Finanzrechnung der Investitionsmaßnahmen

Nr.	Teilinvestitionsrechnung Einzahlungs- und Auszahlungsarten	Ergebnis	Fortgeschrieb. Ansatz	Ergebnis	Vergleich Ergeb./ Ansatz (Sp. 3 - 2)	Ergänz. Fest- legungen im HH-Vollzug	Ermächtigungs- übertragung aus	verfügbare Mittel abzgl. Ergebnis	Ermächtigungs- übertragung ins Folgejahr
		2019 EUR	2020 EUR	2020 EUR	EUR	EUR	2019 EUR	EUR	EUR
		1	2	3	4	5	6	7	8
Produkt: 21.10.1001-Amorbachschule									
Maßnahme: 008-Gemeinschaftsschule Amorbach - Umbau									
1	+ Einzahlungen aus Investitionszuwendungen	0,00	0,00	0,00	0,00	0,00	0,00	0,00	0,00
2	+ Einzahlungen aus Investitionsbeiträgen und ähnlichen Entgelten für Investitionstätigkeit	0,00	0,00	0,00	0,00	0,00	0,00	0,00	0,00
3	+ Einzahlungen aus der Veräußerung von Sachvermögen	0,00	0,00	0,00	0,00	0,00	0,00	0,00	0,00
4	+ Einzahlungen aus der Veräußerung von Finanzvermögen	0,00	0,00	0,00	0,00	0,00	0,00	0,00	0,00
5	+ Einzahlungen für sonstige Investitionstätigkeit	0,00	0,00	0,00	0,00	0,00	0,00	0,00	0,00
6	= Summe der Einzahlungen aus Investitionstätigkeit	0,00	0,00	0,00	0,00	0,00	0,00	0,00	0,00
7	- Auszahlungen für den Erwerb von Grundstücken und Gebäuden	0,00	0,00	0,00	0,00	0,00	0,00	0,00	0,00
8	- Auszahlungen für Baumaßnahmen	0,00	200.000,00	0,00	-200.000,00	0,00	0,00	200.000,00	0,00
9	- Auszahlungen für den Erwerb von beweglichem Sachvermögen	0,00	0,00	0,00	0,00	0,00	0,00	0,00	0,00
10	- Auszahlungen für den Erwerb von Finanzvermögen	0,00	0,00	0,00	0,00	0,00	0,00	0,00	0,00
11	- Auszahlungen für Investitionsförderungsmaßnahmen	0,00	0,00	0,00	0,00	0,00	0,00	0,00	0,00
12	- Auszahlungen für den Erwerb von immateriellen Vermögensgegenständen	0,00	0,00	0,00	0,00	0,00	0,00	0,00	0,00
13	= Summe der Auszahlungen aus Investitionstätigkeit (Summe aus Nr. 7 bis 12)	0,00	200.000,00	0,00	-200.000,00	0,00	0,00	200.000,00	0,00
14	= Saldo aus Investitionstätigkeit (saldo aus Nr. 6 und 13)	0,00	-200.000,00	0,00	200.000,00	0,00	0,00	-200.000,00	0,00
15	- Aktivierte Eigenleistungen	0,00	0,00	0,00	0,00	0,00	0,00	0,00	0,00
16	= Gesamtkosten der Maßnahme (Summe aus Nr. 13 und 15)	0,00	-200.000,00	0,00	200.000,00	0,00	0,00	-200.000,00	0,00

Perioden: P1,P2,P3,P4,P5,P6,P7,P8,P9,P10,P11,P12

Teilergebnisrechnung mit Planvergleich

21.10.1002 Wilhelm-Maier-Schule

Nr.	Teilergebnisrechnung Ertrags- und Aufwandsarten	Ergebnis	Fortgeschrieb. Ansatz	Ergebnis	Vergleich Ergeb. / Ansatz (Sp. 3 - 2)	Ergänz. Fest- legungen im HH-Vollzug	Ermächtigungs- übertragung aus	verfügbare Mittel abzgl. Ergebnis	Ermächtigungs- übertragung ins Folgejahr
		2019 EUR	2020 EUR	2020 EUR	EUR	EUR	2019 EUR	EUR	EUR
		1	2	3	4	5	6	7	8
1	Steuern und ähnliche Abgaben	0,00	0,00	0,00	0,00	0,00	0,00	0,00	0,00
2	+ Zuweisungen und Zuwendungen, Umlagen	279.952,65	299.800,00	214.927,00	-84.873,00	0,00	0,00	84.873,00	0,00
3	+ Aufgelöste Investitionszuwendungen und -beiträge	37.609,02	37.600,00	37.609,02	9,02	0,00	0,00	-9,02	0,00
4	+ Sonstige Transfererträge	0,00	0,00	0,00	0,00	0,00	0,00	0,00	0,00
5	+ Entgelte für öffentliche Leistungen oder Einrichtungen	24.632,75	24.000,00	8.560,70	-15.439,30	0,00	0,00	15.439,30	0,00
6	+ Sonstige privatrechtliche Leistungsentgelte	49.775,70	53.200,00	25.813,33	-27.386,67	0,00	0,00	27.386,67	0,00
7	+ Kostenerstattungen und Kostenumlagen	1.400,00	1.400,00	1.000,00	-400,00	0,00	0,00	400,00	0,00
8	+ Zinsen und ähnliche Erträge	0,00	0,00	0,00	0,00	0,00	0,00	0,00	0,00
9	+ Aktivierte Eigenleistungen und Bestandsveränderungen	0,00	0,00	0,00	0,00	0,00	0,00	0,00	0,00
10	+ Sonstige ordentliche Erträge	0,00	0,00	0,00	0,00	0,00	0,00	0,00	0,00
11	= Anteilige ordentliche Erträge	393.370,12	416.000,00	287.910,05	-128.089,95	0,00	0,00	128.089,95	0,00
12	- Personalaufwendungen	303.798,47	323.400,00	316.270,14	-7.129,86	0,00	0,00	7.129,86	0,00
13	- Versorgungsaufwendungen	0,00	0,00	0,00	0,00	0,00	0,00	0,00	0,00
14	- Aufwendungen für Sach- und Dienstleistungen	399.309,79	515.430,00	332.412,74	-183.017,26	-77.363,85	0,00	105.653,41	15.860,35
15	- Abschreibungen	190.969,31	187.300,00	191.550,81	4.250,81	0,00	0,00	-4.250,81	0,00
16	- Zinsen und ähnliche Aufwendungen	0,00	0,00	0,00	0,00	0,00	0,00	0,00	0,00
17	- Transferaufwendungen	0,00	0,00	0,00	0,00	0,00	0,00	0,00	0,00
18	- Sonstige ordentliche Aufwendungen	56.182,29	43.000,00	39.796,41	-3.203,59	-1.572,00	0,00	1.631,59	0,00
19	= Anteilige ordentliche Aufwendungen	950.259,86	1.069.130,00	880.030,10	-189.099,90	-78.935,85	0,00	110.164,05	15.860,35
20	= Anteiliges ordentliches Ergebnis	- 556.889,74	-653.130,00	-592.120,05	61.009,95	78.935,85	0,00	17.925,90	-15.860,35
21	+ Erträge aus internen Leistungen	0,00	0,00	0,00	0,00	0,00	0,00	0,00	0,00
22	- Aufwendungen für interne Leistungen	50.501,22	154.800,00	218.372,38	63.572,38	0,00	0,00	-63.572,38	0,00
23	- Kalkulatorische Kosten	0,00	0,00	0,00	0,00	0,00	0,00	0,00	0,00
24	= Kalkulatorisches Ergebnis	- 50.501,22	-154.800,00	-218.372,38	-63.572,38	0,00	0,00	63.572,38	0,00
25	= Nettoressourcenbedarf/-überschuss	- 607.390,96	-807.930,00	-810.492,43	-2.562,43	78.935,85	0,00	81.498,28	-15.860,35

Perioden: P1,P2,P3,P4,P5,P6,P7,P8,P9,P10,P11,P12

Teilfinanzrechnung mit Planvergleich

21.10.1002 Wilhelm-Maier-Schule

Nr.	Teilfinanzrechnung Einzahlungs- und Auszahlungsarten	Ergebnis	Fortgeschrieb. Ansatz	Ergebnis	Vergleich Ergeb./ Ansatz Sp. 3 - 2)	Ergänz. Fest- legungen im HH-Vollzug	Ermächtigungs- übertragung aus	verfügbare Mittel abzgl. Ergebnis	Ermächtigungs- übertragung ins Folgejahr
		2019 EUR	2020 EUR	2020 EUR	EUR	EUR	2019 EUR	EUR	EUR
		1	2	3	4	5	6	7	8
1	+ Summe der Einzahlungen aus laufender Verwaltungstätigkeit	361.545,50	378.400,00	252.617,79	-125.782,21	0,00	0,00	125.782,21	0,00
2	- Summe der Auszahlungen aus laufender Verwaltungstätigkeit	733.366,34	881.830,00	689.917,13	-191.912,87	-77.289,46	0,00	114.623,41	0,00
3	= Anteiliger Zahlungsmittelüberschuss/Zahlungsmittelbedarf aus laufender Verwaltungstätigkeit (Saldo aus Nr. 1 und 2)	- 371.820,84	-503.430,00	-437.299,34	66.130,66	77.289,46	0,00	11.158,80	0,00
4	+ Einzahlungen aus Investitionszuwendungen	0,00	0,00	0,00	0,00	0,00	0,00	0,00	0,00
5	+ Einzahlungen aus Investitionsbeiträgen und ähnlichen Entgelten für Investitionstätigkeit	0,00	0,00	0,00	0,00	0,00	0,00	0,00	0,00
6	+ Einzahlungen aus der Veräußerung von Sachvermögen	0,00	0,00	0,00	0,00	0,00	0,00	0,00	0,00
7	+ Einzahlungen aus der Veräußerung von Finanzvermögen	0,00	0,00	0,00	0,00	0,00	0,00	0,00	0,00
8	+ Einzahlungen für sonstige Investitionstätigkeit	0,00	0,00	0,00	0,00	0,00	0,00	0,00	0,00
9	= Summe der Einzahlungen aus Investitionstätigkeit (Summe aus Nr. 4 bis 8)	0,00	0,00	0,00	0,00	0,00	0,00	0,00	0,00
10	- Auszahlungen für den Erwerb von Grundstücken und Gebäuden	0,00	0,00	0,00	0,00	0,00	0,00	0,00	0,00
11	- Auszahlungen für Baumaßnahmen	0,00	0,00	0,00	0,00	0,00	0,00	0,00	0,00
12	- Auszahlungen für den Erwerb von beweglichem Sachvermögen	9.304,38	19.900,00	219,00	-19.681,00	219,00	0,00	19.900,00	0,00
13	- Auszahlungen für den Erwerb von Finanzvermögen	0,00	0,00	0,00	0,00	0,00	0,00	0,00	0,00
14	- Auszahlungen für Investitionsförderungsmaßnahmen	0,00	0,00	0,00	0,00	0,00	0,00	0,00	0,00
15	- Auszahlungen für den Erwerb von immateriellen Vermögensgegenständen	0,00	0,00	0,00	0,00	0,00	0,00	0,00	0,00
16	= Summe der Auszahlungen aus Investitionstätigkeit (Summe aus Nr. 10 bis 15)	9.304,38	19.900,00	219,00	-19.681,00	219,00	0,00	19.900,00	0,00
17	= Anteiliger Finanzierungsmittelüberschuss/-bedarf aus Investitionstätigkeit (saldo aus Nr. 9 und 16)	- 9.304,38	-19.900,00	-219,00	19.681,00	-219,00	0,00	-19.900,00	0,00
18	= Anteiliger Finanzierungsmittelüberschuss/-bedarf (Summe aus Nr. 3 und 17)	- 381.125,22	-523.330,00	-437.518,34	85.811,66	77.070,46	0,00	-8.741,20	0,00

Perioden: P1,P2,P3,P4,P5,P6,P7,P8,P9,P10,P11,P12

Finanzrechnung der Investitionsmaßnahmen

Nr.	Teilinvestitionsrechnung Einzahlungs- und Auszahlungsarten	Ergebnis	Fortgeschrieb. Ansatz	Ergebnis	Vergleich Ergeb./ Ansatz (Sp. 3 - 2)	Ergänz. Fest- legungen im HH-Vollzug	Ermächtigungs- übertragung aus	verfügbare Mittel abzgl. Ergebnis	Ermächtigungs- übertragung ins Folgejahr
		2019 EUR	2020 EUR	2020 EUR	EUR	EUR	2019 EUR	EUR	EUR
		1	2	3	4	5	6	7	8
Produkt: 21.10.1002-Wilhelm-Maier-Schule									
Maßnahme: 001-Wilhelm-Maier-Schulverbund allgemein									
1	+ Einzahlungen aus Investitionszuwendungen	0,00	0,00	0,00	0,00	0,00	0,00	0,00	0,00
2	+ Einzahlungen aus Investitionsbeiträgen und ähnlichen Entgelten für Investitionstätigkeit	0,00	0,00	0,00	0,00	0,00	0,00	0,00	0,00
3	+ Einzahlungen aus der Veräußerung von Sachvermögen	0,00	0,00	0,00	0,00	0,00	0,00	0,00	0,00
4	+ Einzahlungen aus der Veräußerung von Finanzvermögen	0,00	0,00	0,00	0,00	0,00	0,00	0,00	0,00
5	+ Einzahlungen für sonstige Investitionstätigkeit	0,00	0,00	0,00	0,00	0,00	0,00	0,00	0,00
6	= Summe der Einzahlungen aus Investitionstätigkeit	0,00	0,00	0,00	0,00	0,00	0,00	0,00	0,00
7	- Auszahlungen für den Erwerb von Grundstücken und Gebäuden	0,00	0,00	0,00	0,00	0,00	0,00	0,00	0,00
8	- Auszahlungen für Baumaßnahmen	0,00	0,00	0,00	0,00	0,00	0,00	0,00	0,00
9	- Auszahlungen für den Erwerb von beweglichem Sachvermögen	2.342,27	15.000,00	219,00	-14.781,00	219,00	0,00	15.000,00	0,00
10	- Auszahlungen für den Erwerb von Finanzvermögen	0,00	0,00	0,00	0,00	0,00	0,00	0,00	0,00
11	- Auszahlungen für Investitionsförderungsmaßnahmen	0,00	0,00	0,00	0,00	0,00	0,00	0,00	0,00
12	- Auszahlungen für den Erwerb von immateriellen Vermögensgegenständen	0,00	0,00	0,00	0,00	0,00	0,00	0,00	0,00
13	= Summe der Auszahlungen aus Investitionstätigkeit (Summe aus Nr. 7 bis 12)	2.342,27	15.000,00	219,00	-14.781,00	219,00	0,00	15.000,00	0,00
14	= Saldo aus Investitionstätigkeit (saldo aus Nr. 6 und 13)	- 2.342,27	-15.000,00	-219,00	14.781,00	-219,00	0,00	-15.000,00	0,00
15	- Aktivierte Eigenleistungen	0,00	0,00	0,00	0,00	0,00	0,00	0,00	0,00
16	= Gesamtkosten der Maßnahme (Summe aus Nr. 13 und 15)	- 2.342,27	-15.000,00	-219,00	14.781,00	-219,00	0,00	-15.000,00	0,00

Perioden: P1,P2,P3,P4,P5,P6,P7,P8,P9,P10,P11,P12

Finanzrechnung der Investitionsmaßnahmen

Nr.	Teilinvestitionsrechnung Einzahlungs- und Auszahlungsarten	Ergebnis	Fortgeschrieb. Ansatz	Ergebnis	Vergleich Ergeb./ Ansatz (Sp. 3 - 2)	Ergänz. Fest- legungen im HH-Vollzug	Ermächtigungs- übertragung aus	verfügbare Mittel abzgl. Ergebnis	Ermächtigungs- übertragung ins Folgejahr
		2019 EUR	2020 EUR	2020 EUR	EUR	EUR	2019 EUR	EUR	EUR
		1	2	3	4	5	6	7	8
Produkt: 21.10.1002-Wilhelm-Maier-Schule									
Maßnahme: 002-WMS Schulmittagessen allgemein									
1	+ Einzahlungen aus Investitionszuwendungen	0,00	0,00	0,00	0,00	0,00	0,00	0,00	0,00
2	+ Einzahlungen aus Investitionsbeiträgen und ähnlichen Entgelten für Investitionstätigkeit	0,00	0,00	0,00	0,00	0,00	0,00	0,00	0,00
3	+ Einzahlungen aus der Veräußerung von Sachvermögen	0,00	0,00	0,00	0,00	0,00	0,00	0,00	0,00
4	+ Einzahlungen aus der Veräußerung von Finanzvermögen	0,00	0,00	0,00	0,00	0,00	0,00	0,00	0,00
5	+ Einzahlungen für sonstige Investitionstätigkeit	0,00	0,00	0,00	0,00	0,00	0,00	0,00	0,00
6	= Summe der Einzahlungen aus Investitionstätigkeit	0,00	0,00	0,00	0,00	0,00	0,00	0,00	0,00
7	- Auszahlungen für den Erwerb von Grundstücken und Gebäuden	0,00	0,00	0,00	0,00	0,00	0,00	0,00	0,00
8	- Auszahlungen für Baumaßnahmen	0,00	0,00	0,00	0,00	0,00	0,00	0,00	0,00
9	- Auszahlungen für den Erwerb von beweglichem Sachvermögen	6.962,11	4.900,00	0,00	-4.900,00	0,00	0,00	4.900,00	0,00
10	- Auszahlungen für den Erwerb von Finanzvermögen	0,00	0,00	0,00	0,00	0,00	0,00	0,00	0,00
11	- Auszahlungen für Investitionsförderungsmaßnahmen	0,00	0,00	0,00	0,00	0,00	0,00	0,00	0,00
12	- Auszahlungen für den Erwerb von immateriellen Vermögensgegenständen	0,00	0,00	0,00	0,00	0,00	0,00	0,00	0,00
13	= Summe der Auszahlungen aus Investitionstätigkeit (Summe aus Nr. 7 bis 12)	6.962,11	4.900,00	0,00	-4.900,00	0,00	0,00	4.900,00	0,00
14	= Saldo aus Investitionstätigkeit (saldo aus Nr. 6 und 13)	- 6.962,11	-4.900,00	0,00	4.900,00	0,00	0,00	-4.900,00	0,00
15	- Aktivierte Eigenleistungen	0,00	0,00	0,00	0,00	0,00	0,00	0,00	0,00
16	= Gesamtkosten der Maßnahme (Summe aus Nr. 13 und 15)	- 6.962,11	-4.900,00	0,00	4.900,00	0,00	0,00	-4.900,00	0,00

Perioden: P1,P2,P3,P4,P5,P6,P7,P8,P9,P10,P11,P12

Finanzrechnung der Investitionsmaßnahmen

Nr.	Teilinvestitionsrechnung Einzahlungs- und Auszahlungsarten	Ergebnis	Fortgeschrieb. Ansatz	Ergebnis	Vergleich Ergeb./ Ansatz (Sp. 3 - 2)	Ergänz. Fest- legungen im HH-Vollzug	Ermächtigungs- übertragung aus	verfügbare Mittel abzgl. Ergebnis	Ermächtigungs- übertragung ins Folgejahr
		2019 EUR	2020 EUR	2020 EUR	EUR	EUR	2019 EUR	EUR	EUR
		1	2	3	4	5	6	7	8
Produkt: 21.10.1002-Wilhelm-Maier-Schule									
Maßnahme: 004-Betreuungsangebote WMS allgemein									
1	+ Einzahlungen aus Investitionszuwendungen	0,00	0,00	0,00	0,00	0,00	0,00	0,00	0,00
2	+ Einzahlungen aus Investitionsbeiträgen und ähnlichen Entgelten für Investitionstätigkeit	0,00	0,00	0,00	0,00	0,00	0,00	0,00	0,00
3	+ Einzahlungen aus der Veräußerung von Sachvermögen	0,00	0,00	0,00	0,00	0,00	0,00	0,00	0,00
4	+ Einzahlungen aus der Veräußerung von Finanzvermögen	0,00	0,00	0,00	0,00	0,00	0,00	0,00	0,00
5	+ Einzahlungen für sonstige Investitionstätigkeit	0,00	0,00	0,00	0,00	0,00	0,00	0,00	0,00
6	= Summe der Einzahlungen aus Investitionstätigkeit	0,00	0,00	0,00	0,00	0,00	0,00	0,00	0,00
7	- Auszahlungen für den Erwerb von Grundstücken und Gebäuden	0,00	0,00	0,00	0,00	0,00	0,00	0,00	0,00
8	- Auszahlungen für Baumaßnahmen	0,00	0,00	0,00	0,00	0,00	0,00	0,00	0,00
9	- Auszahlungen für den Erwerb von beweglichem Sachvermögen	0,00	0,00	0,00	0,00	0,00	0,00	0,00	0,00
10	- Auszahlungen für den Erwerb von Finanzvermögen	0,00	0,00	0,00	0,00	0,00	0,00	0,00	0,00
11	- Auszahlungen für Investitionsförderungsmaßnahmen	0,00	0,00	0,00	0,00	0,00	0,00	0,00	0,00
12	- Auszahlungen für den Erwerb von immateriellen Vermögensgegenständen	0,00	0,00	0,00	0,00	0,00	0,00	0,00	0,00
13	= Summe der Auszahlungen aus Investitionstätigkeit (Summe aus Nr. 7 bis 12)	0,00	0,00	0,00	0,00	0,00	0,00	0,00	0,00
14	= Saldo aus Investitionstätigkeit (saldo aus Nr. 6 und 13)	0,00	0,00	0,00	0,00	0,00	0,00	0,00	0,00
15	- Aktivierte Eigenleistungen	0,00	0,00	0,00	0,00	0,00	0,00	0,00	0,00
16	= Gesamtkosten der Maßnahme (Summe aus Nr. 13 und 15)	0,00	0,00	0,00	0,00	0,00	0,00	0,00	0,00

Perioden: P1,P2,P3,P4,P5,P6,P7,P8,P9,P10,P11,P12

Teilergebnisrechnung mit Planvergleich

21.10.1003 Verbundschule

Nr.	Teilergebnisrechnung Ertrags- und Aufwandsarten	Ergebnis	Fortgeschrieb. Ansatz	Ergebnis	Vergleich Ergeb. / Ansatz (Sp. 3 - 2)	Ergänz. Fest- legungen im HH-Vollzug	Ermächtigungs- übertragung aus	verfügbare Mittel abzgl. Ergebnis	Ermächtigungs- übertragung ins Folgejahr
		2019 EUR	2020 EUR	2020 EUR	EUR	EUR	2019 EUR	EUR	EUR
		1	2	3	4	5	6	7	8
1	Steuern und ähnliche Abgaben	0,00	0,00	0,00	0,00	0,00	0,00	0,00	0,00
2	+ Zuweisungen und Zuwendungen, Umlagen	0,00	0,00	750,00	750,00	0,00	0,00	-750,00	0,00
3	+ Aufgelöste Investitionszuwendungen und -beiträge	0,00	0,00	0,00	0,00	0,00	0,00	0,00	0,00
4	+ Sonstige Transfererträge	0,00	0,00	0,00	0,00	0,00	0,00	0,00	0,00
5	+ Entgelte für öffentliche Leistungen oder Einrichtungen	0,00	0,00	0,00	0,00	0,00	0,00	0,00	0,00
6	+ Sonstige privatrechtliche Leistungsentgelte	0,00	0,00	0,00	0,00	0,00	0,00	0,00	0,00
7	+ Kostenerstattungen und Kostenumlagen	0,00	0,00	0,00	0,00	0,00	0,00	0,00	0,00
8	+ Zinsen und ähnliche Erträge	0,00	0,00	0,00	0,00	0,00	0,00	0,00	0,00
9	+ Aktivierte Eigenleistungen und Bestandsveränderungen	0,00	0,00	0,00	0,00	0,00	0,00	0,00	0,00
10	+ Sonstige ordentliche Erträge	0,00	0,00	0,00	0,00	0,00	0,00	0,00	0,00
11	= Anteilige ordentliche Erträge	0,00	0,00	750,00	750,00	0,00	0,00	-750,00	0,00
12	- Personalaufwendungen	0,00	0,00	20.488,26	20.488,26	0,00	0,00	-20.488,26	0,00
13	- Versorgungsaufwendungen	0,00	0,00	0,00	0,00	0,00	0,00	0,00	0,00
14	- Aufwendungen für Sach- und Dienstleistungen	0,00	0,00	43.802,01	43.802,01	-14.591,79	0,00	-58.393,80	0,00
15	- Abschreibungen	0,00	0,00	25.642,07	25.642,07	0,00	0,00	-25.642,07	0,00
16	- Zinsen und ähnliche Aufwendungen	0,00	0,00	0,00	0,00	0,00	0,00	0,00	0,00
17	- Transferaufwendungen	0,00	0,00	0,00	0,00	0,00	0,00	0,00	0,00
18	- Sonstige ordentliche Aufwendungen	0,00	0,00	4.025,26	4.025,26	10.864,00	0,00	6.838,74	0,00
19	= Anteilige ordentliche Aufwendungen	0,00	0,00	93.957,60	93.957,60	-3.727,79	0,00	-97.685,39	0,00
20	= Anteiliges ordentliches Ergebnis	0,00	0,00	-93.207,60	-93.207,60	3.727,79	0,00	96.935,39	0,00
21	+ Erträge aus internen Leistungen	0,00	0,00	0,00	0,00	0,00	0,00	0,00	0,00
22	- Aufwendungen für interne Leistungen	0,00	0,00	13.124,64	13.124,64	0,00	0,00	-13.124,64	0,00
23	- Kalkulatorische Kosten	0,00	0,00	0,00	0,00	0,00	0,00	0,00	0,00
24	= Kalkulatorisches Ergebnis	0,00	0,00	-13.124,64	-13.124,64	0,00	0,00	13.124,64	0,00
25	= Nettoressourcenbedarf/-überschuss	0,00	0,00	-106.332,24	-106.332,24	3.727,79	0,00	110.060,03	0,00

Perioden: P1,P2,P3,P4,P5,P6,P7,P8,P9,P10,P11,P12

Teilfinanzrechnung mit Planvergleich

21.10.1003 Verbundschule

Nr.	Teilfinanzrechnung Einzahlungs- und Auszahlungsarten	Ergebnis	Fortgeschrieb. Ansatz	Ergebnis	Vergleich Ergeb./ Ansatz Sp. 3 - 2)	Ergänz. Fest- legungen im HH-Vollzug	Ermächtigungs- übertragung aus	verfügbare Mittel abzgl. Ergebnis	Ermächtigungs- übertragung ins Folgejahr
		2019 EUR	2020 EUR	2020 EUR	EUR	EUR	2019 EUR	EUR	EUR
		1	2	3	4	5	6	7	8
1	+ Summe der Einzahlungen aus laufender Verwaltungstätigkeit	0,00	0,00	750,00	750,00	0,00	0,00	-750,00	0,00
2	- Summe der Auszahlungen aus laufender Verwaltungstätigkeit	0,00	0,00	66.015,64	66.015,64	-4.766,03	0,00	-70.781,67	0,00
3	= Anteiliger Zahlungsmittelüberschuss/Zahlungsmittelbedarf aus laufender Verwaltungstätigkeit (Saldo aus Nr. 1 und 2)	0,00	0,00	-65.265,64	-65.265,64	4.766,03	0,00	70.031,67	0,00
4	+ Einzahlungen aus Investitionszuwendungen	0,00	0,00	0,00	0,00	0,00	0,00	0,00	0,00
5	+ Einzahlungen aus Investitionsbeiträgen und ähnlichen Entgelten für Investitionstätigkeit	0,00	0,00	0,00	0,00	0,00	0,00	0,00	0,00
6	+ Einzahlungen aus der Veräußerung von Sachvermögen	0,00	0,00	0,00	0,00	0,00	0,00	0,00	0,00
7	+ Einzahlungen aus der Veräußerung von Finanzvermögen	0,00	0,00	0,00	0,00	0,00	0,00	0,00	0,00
8	+ Einzahlungen für sonstige Investitionstätigkeit	0,00	0,00	0,00	0,00	0,00	0,00	0,00	0,00
9	= Summe der Einzahlungen aus Investitionstätigkeit (Summe aus Nr. 4 bis 8)	0,00	0,00	0,00	0,00	0,00	0,00	0,00	0,00
10	- Auszahlungen für den Erwerb von Grundstücken und Gebäuden	0,00	0,00	0,00	0,00	0,00	0,00	0,00	0,00
11	- Auszahlungen für Baumaßnahmen	0,00	0,00	124.714,55	124.714,55	1.377.191,15	0,00	1.252.476,60	0,00
12	- Auszahlungen für den Erwerb von beweglichem Sachvermögen	0,00	0,00	29.673,59	29.673,59	70.000,00	0,00	40.326,41	40.326,41
13	- Auszahlungen für den Erwerb von Finanzvermögen	0,00	0,00	0,00	0,00	0,00	0,00	0,00	0,00
14	- Auszahlungen für Investitionsförderungsmaßnahmen	0,00	0,00	0,00	0,00	0,00	0,00	0,00	0,00
15	- Auszahlungen für den Erwerb von immateriellen Vermögensgegenständen	0,00	0,00	0,00	0,00	0,00	0,00	0,00	0,00
16	= Summe der Auszahlungen aus Investitionstätigkeit (Summe aus Nr. 10 bis 15)	0,00	0,00	154.388,14	154.388,14	1.447.191,15	0,00	1.292.803,01	40.326,41
17	= Anteiliger Finanzierungsmittelüberschuss/-bedarf aus Investitionstätigkeit (saldo aus Nr. 9 und 16)	0,00	0,00	-154.388,14	-154.388,14	-1.447.191,15	0,00	-1.292.803,01	-40.326,41
18	= Anteiliger Finanzierungsmittelüberschuss/-bedarf (Summe aus Nr. 3 und 17)	0,00	0,00	-219.653,78	-219.653,78	-1.442.425,12	0,00	-1.222.771,34	-40.326,41

Perioden: P1,P2,P3,P4,P5,P6,P7,P8,P9,P10,P11,P12

Finanzrechnung der Investitionsmaßnahmen

Nr.	Teilinvestitionsrechnung Einzahlungs- und Auszahlungsarten	Ergebnis	Fortgeschrieb. Ansatz	Ergebnis	Vergleich Ergeb./ Ansatz (Sp. 3 - 2)	Ergänz. Fest- legungen im HH-Vollzug	Ermächtigungs- übertragung aus	verfügbare Mittel abzgl. Ergebnis	Ermächtigungs- übertragung ins Folgejahr
		2019 EUR	2020 EUR	2020 EUR	EUR	EUR	2019 EUR	EUR	EUR
		1	2	3	4	5	6	7	8
Produkt: 21.10.1003-Verbundschule									
Maßnahme: 001-Verbundschule allgemein									
1	+ Einzahlungen aus Investitionszuwendungen	0,00	0,00	0,00	0,00	0,00	0,00	0,00	0,00
2	+ Einzahlungen aus Investitionsbeiträgen und ähnlichen Entgelten für Investitionstätigkeit	0,00	0,00	0,00	0,00	0,00	0,00	0,00	0,00
3	+ Einzahlungen aus der Veräußerung von Sachvermögen	0,00	0,00	0,00	0,00	0,00	0,00	0,00	0,00
4	+ Einzahlungen aus der Veräußerung von Finanzvermögen	0,00	0,00	0,00	0,00	0,00	0,00	0,00	0,00
5	+ Einzahlungen für sonstige Investitionstätigkeit	0,00	0,00	0,00	0,00	0,00	0,00	0,00	0,00
6	= Summe der Einzahlungen aus Investitionstätigkeit	0,00	0,00	0,00	0,00	0,00	0,00	0,00	0,00
7	- Auszahlungen für den Erwerb von Grundstücken und Gebäuden	0,00	0,00	0,00	0,00	0,00	0,00	0,00	0,00
8	- Auszahlungen für Baumaßnahmen	0,00	0,00	0,00	0,00	0,00	0,00	0,00	0,00
9	- Auszahlungen für den Erwerb von beweglichem Sachvermögen	0,00	0,00	29.673,59	29.673,59	70.000,00	0,00	40.326,41	40.326,41
10	- Auszahlungen für den Erwerb von Finanzvermögen	0,00	0,00	0,00	0,00	0,00	0,00	0,00	0,00
11	- Auszahlungen für Investitionsförderungsmaßnahmen	0,00	0,00	0,00	0,00	0,00	0,00	0,00	0,00
12	- Auszahlungen für den Erwerb von immateriellen Vermögensgegenständen	0,00	0,00	0,00	0,00	0,00	0,00	0,00	0,00
13	= Summe der Auszahlungen aus Investitionstätigkeit (Summe aus Nr. 7 bis 12)	0,00	0,00	29.673,59	29.673,59	70.000,00	0,00	40.326,41	40.326,41
14	= Saldo aus Investitionstätigkeit (saldo aus Nr. 6 und 13)	0,00	0,00	-29.673,59	-29.673,59	-70.000,00	0,00	-40.326,41	-40.326,41
15	- Aktivierte Eigenleistungen	0,00	0,00	0,00	0,00	0,00	0,00	0,00	0,00
16	= Gesamtkosten der Maßnahme (Summe aus Nr. 13 und 15)	0,00	0,00	-29.673,59	-29.673,59	-70.000,00	0,00	-40.326,41	-40.326,41

Perioden: P1,P2,P3,P4,P5,P6,P7,P8,P9,P10,P11,P12

Finanzrechnung der Investitionsmaßnahmen

Nr.	Teilinvestitionsrechnung Einzahlungs- und Auszahlungsarten	Ergebnis	Fortgeschrieb. Ansatz	Ergebnis	Vergleich Ergeb./ Ansatz (Sp. 3 - 2)	Ergänz. Fest- legungen im HH-Vollzug	Ermächtigungs- übertragung aus	verfügbare Mittel abzgl. Ergebnis	Ermächtigungs- übertragung ins Folgejahr
		2019 EUR	2020 EUR	2020 EUR	EUR	EUR	2019 EUR	EUR	EUR
		1	2	3	4	5	6	7	8
Produkt: 21.10.1003-Verbundschule									
Maßnahme: 002-Neubau Verbundschule									
1	+ Einzahlungen aus Investitionszuwendungen	0,00	0,00	0,00	0,00	0,00	0,00	0,00	0,00
2	+ Einzahlungen aus Investitionsbeiträgen und ähnlichen Entgelten für Investitionstätigkeit	0,00	0,00	0,00	0,00	0,00	0,00	0,00	0,00
3	+ Einzahlungen aus der Veräußerung von Sachvermögen	0,00	0,00	0,00	0,00	0,00	0,00	0,00	0,00
4	+ Einzahlungen aus der Veräußerung von Finanzvermögen	0,00	0,00	0,00	0,00	0,00	0,00	0,00	0,00
5	+ Einzahlungen für sonstige Investitionstätigkeit	0,00	0,00	0,00	0,00	0,00	0,00	0,00	0,00
6	= Summe der Einzahlungen aus Investitionstätigkeit	0,00	0,00	0,00	0,00	0,00	0,00	0,00	0,00
7	- Auszahlungen für den Erwerb von Grundstücken und Gebäuden	0,00	0,00	0,00	0,00	0,00	0,00	0,00	0,00
8	- Auszahlungen für Baumaßnahmen	0,00	0,00	124.714,55	124.714,55	1.377.191,15	0,00	1.252.476,60	0,00
9	- Auszahlungen für den Erwerb von beweglichem Sachvermögen	0,00	0,00	0,00	0,00	0,00	0,00	0,00	0,00
10	- Auszahlungen für den Erwerb von Finanzvermögen	0,00	0,00	0,00	0,00	0,00	0,00	0,00	0,00
11	- Auszahlungen für Investitionsförderungsmaßnahmen	0,00	0,00	0,00	0,00	0,00	0,00	0,00	0,00
12	- Auszahlungen für den Erwerb von immateriellen Vermögensgegenständen	0,00	0,00	0,00	0,00	0,00	0,00	0,00	0,00
13	= Summe der Auszahlungen aus Investitionstätigkeit (Summe aus Nr. 7 bis 12)	0,00	0,00	124.714,55	124.714,55	1.377.191,15	0,00	1.252.476,60	0,00
14	= Saldo aus Investitionstätigkeit (saldo aus Nr. 6 und 13)	0,00	0,00	-124.714,55	-124.714,55	-1.377.191,15	0,00	-1.252.476,60	0,00
15	- Aktivierte Eigenleistungen	0,00	0,00	0,00	0,00	0,00	0,00	0,00	0,00
16	= Gesamtkosten der Maßnahme (Summe aus Nr. 13 und 15)	0,00	0,00	-124.714,55	-124.714,55	-1.377.191,15	0,00	-1.252.476,60	0,00

Perioden: P1,P2,P3,P4,P5,P6,P7,P8,P9,P10,P11,P12

Teilergebnisrechnung mit Planvergleich

21.20.0201 Pestalozzischule

Nr.	Teilergebnisrechnung Ertrags- und Aufwandsarten	Ergebnis	Fortgeschrieb. Ansatz	Ergebnis	Vergleich Ergeb. / Ansatz (Sp. 3 - 2)	Ergänz. Fest- legungen im HH-Vollzug	Ermächtigungs- übertragung aus	verfügbare Mittel abzgl. Ergebnis	Ermächtigungs- übertragung ins Folgejahr
		2019 EUR	2020 EUR	2020 EUR	EUR	EUR	2019 EUR	EUR	EUR
		1	2	3	4	5	6	7	8
1	Steuern und ähnliche Abgaben	0,00	0,00	0,00	0,00	0,00	0,00	0,00	0,00
2	+ Zuweisungen und Zuwendungen, Umlagen	284.874,19	295.400,00	281.066,00	-14.334,00	0,00	0,00	14.334,00	0,00
3	+ Aufgelöste Investitionszuwendungen und -beiträge	41.409,34	41.400,00	41.409,34	9,34	0,00	0,00	-9,34	0,00
4	+ Sonstige Transfererträge	0,00	0,00	0,00	0,00	0,00	0,00	0,00	0,00
5	+ Entgelte für öffentliche Leistungen oder Einrichtungen	0,00	0,00	0,00	0,00	0,00	0,00	0,00	0,00
6	+ Sonstige privatrechtliche Leistungsentgelte	8.133,70	7.700,00	6.202,61	-1.497,39	0,00	0,00	1.497,39	0,00
7	+ Kostenerstattungen und Kostenumlagen	0,00	50.000,00	0,00	-50.000,00	0,00	0,00	50.000,00	0,00
8	+ Zinsen und ähnliche Erträge	0,00	0,00	0,00	0,00	0,00	0,00	0,00	0,00
9	+ Aktivierte Eigenleistungen und Bestandsveränderungen	0,00	0,00	0,00	0,00	0,00	0,00	0,00	0,00
10	+ Sonstige ordentliche Erträge	0,00	0,00	0,00	0,00	0,00	0,00	0,00	0,00
11	= Anteilige ordentliche Erträge	334.417,23	394.500,00	328.677,95	-65.822,05	0,00	0,00	65.822,05	0,00
12	- Personalaufwendungen	45.784,92	56.600,00	42.424,48	-14.175,52	0,00	0,00	14.175,52	0,00
13	- Versorgungsaufwendungen	0,00	0,00	0,00	0,00	0,00	0,00	0,00	0,00
14	- Aufwendungen für Sach- und Dienstleistungen	195.834,91	265.300,00	213.835,76	-51.464,24	-14.780,14	0,00	36.684,10	22.912,46
15	- Abschreibungen	90.130,63	87.500,00	88.650,42	1.150,42	0,00	0,00	-1.150,42	0,00
16	- Zinsen und ähnliche Aufwendungen	0,00	0,00	0,00	0,00	0,00	0,00	0,00	0,00
17	- Transferaufwendungen	0,00	0,00	0,00	0,00	0,00	0,00	0,00	0,00
18	- Sonstige ordentliche Aufwendungen	36.770,31	38.400,00	28.938,02	-9.461,98	0,00	0,00	9.461,98	9.469,80
19	= Anteilige ordentliche Aufwendungen	368.520,77	447.800,00	373.848,68	-73.951,32	-14.780,14	0,00	59.171,18	32.382,26
20	= Anteiliges ordentliches Ergebnis	- 34.103,54	-53.300,00	-45.170,73	8.129,27	14.780,14	0,00	6.650,87	-32.382,26
21	+ Erträge aus internen Leistungen	0,00	0,00	270,00	270,00	0,00	0,00	-270,00	0,00
22	- Aufwendungen für interne Leistungen	23.149,99	45.600,00	49.267,00	3.667,00	0,00	0,00	-3.667,00	0,00
23	- Kalkulatorische Kosten	0,00	0,00	0,00	0,00	0,00	0,00	0,00	0,00
24	= Kalkulatorisches Ergebnis	- 23.149,99	-45.600,00	-48.997,00	-3.397,00	0,00	0,00	3.397,00	0,00
25	= Nettoressourcenbedarf/-überschuss	- 57.253,53	-98.900,00	-94.167,73	4.732,27	14.780,14	0,00	10.047,87	-32.382,26

Perioden: P1,P2,P3,P4,P5,P6,P7,P8,P9,P10,P11,P12

Teilfinanzrechnung mit Planvergleich

21.20.0201 Pestalozzischule

Nr.	Teilfinanzrechnung Einzahlungs- und Auszahlungsarten	Ergebnis	Fortgeschrieb. Ansatz	Ergebnis	Vergleich Ergeb./ Ansatz Sp. 3 - 2)	Ergänz. Fest- legungen im HH-Vollzug	Ermächtigungs- übertragung aus	verfügbare Mittel abzgl. Ergebnis	Ermächtigungs- übertragung ins Folgejahr
		2019 EUR	2020 EUR	2020 EUR	EUR	EUR	2019 EUR	EUR	EUR
		1	2	3	4	5	6	7	8
1	+ Summe der Einzahlungen aus laufender Verwaltungstätigkeit	292.614,19	353.100,00	287.477,64	-65.622,36	0,00	0,00	65.622,36	0,00
2	- Summe der Auszahlungen aus laufender Verwaltungstätigkeit	265.918,18	360.300,00	278.911,27	-81.388,73	-14.140,84	0,00	67.247,89	0,00
3	= Anteiliger Zahlungsmittelüberschuss/Zahlungsmittelbedarf aus laufender Verwaltungstätigkeit (Saldo aus Nr. 1 und 2)	26.696,01	-7.200,00	8.566,37	15.766,37	14.140,84	0,00	-1.625,53	0,00
4	+ Einzahlungen aus Investitionszuwendungen	0,00	0,00	0,00	0,00	0,00	0,00	0,00	0,00
5	+ Einzahlungen aus Investitionsbeiträgen und ähnlichen Entgelten für Investitionstätigkeit	0,00	0,00	0,00	0,00	0,00	0,00	0,00	0,00
6	+ Einzahlungen aus der Veräußerung von Sachvermögen	0,00	0,00	0,00	0,00	0,00	0,00	0,00	0,00
7	+ Einzahlungen aus der Veräußerung von Finanzvermögen	0,00	0,00	0,00	0,00	0,00	0,00	0,00	0,00
8	+ Einzahlungen für sonstige Investitionstätigkeit	0,00	0,00	0,00	0,00	0,00	0,00	0,00	0,00
9	= Summe der Einzahlungen aus Investitionstätigkeit (Summe aus Nr. 4 bis 8)	0,00	0,00	0,00	0,00	0,00	0,00	0,00	0,00
10	- Auszahlungen für den Erwerb von Grundstücken und Gebäuden	0,00	0,00	0,00	0,00	0,00	0,00	0,00	0,00
11	- Auszahlungen für Baumaßnahmen	0,00	0,00	0,00	0,00	0,00	0,00	0,00	0,00
12	- Auszahlungen für den Erwerb von beweglichem Sachvermögen	0,00	15.000,00	0,00	-15.000,00	0,00	0,00	15.000,00	0,00
13	- Auszahlungen für den Erwerb von Finanzvermögen	0,00	0,00	0,00	0,00	0,00	0,00	0,00	0,00
14	- Auszahlungen für Investitionsförderungsmaßnahmen	0,00	0,00	0,00	0,00	0,00	0,00	0,00	0,00
15	- Auszahlungen für den Erwerb von immateriellen Vermögensgegenständen	0,00	0,00	0,00	0,00	0,00	0,00	0,00	0,00
16	= Summe der Auszahlungen aus Investitionstätigkeit (Summe aus Nr. 10 bis 15)	0,00	15.000,00	0,00	-15.000,00	0,00	0,00	15.000,00	0,00
17	= Anteiliger Finanzierungsmittelüberschuss/-bedarf aus Investitionstätigkeit (saldo aus Nr. 9 und 16)	0,00	-15.000,00	0,00	15.000,00	0,00	0,00	-15.000,00	0,00
18	= Anteiliger Finanzierungsmittelüberschuss/-bedarf (Summe aus Nr. 3 und 17)	26.696,01	-22.200,00	8.566,37	30.766,37	14.140,84	0,00	-16.625,53	0,00

Perioden: P1,P2,P3,P4,P5,P6,P7,P8,P9,P10,P11,P12

Finanzrechnung der Investitionsmaßnahmen

Nr.	Teilinvestitionsrechnung Einzahlungs- und Auszahlungsarten	Ergebnis	Fortgeschrieb. Ansatz	Ergebnis	Vergleich Ergeb./ Ansatz (Sp. 3 - 2)	Ergänz. Fest- legungen im HH-Vollzug	Ermächtigungs- übertragung aus	verfügbare Mittel abzgl. Ergebnis	Ermächtigungs- übertragung ins Folgejahr
		2019 EUR	2020 EUR	2020 EUR	EUR	EUR	2019 EUR	EUR	EUR
		1	2	3	4	5	6	7	8
Produkt: 21.20.0201-Pestalozzischule									
Maßnahme: 001-Pestalozzi-Förderschule allgemein									
1	+ Einzahlungen aus Investitionszuwendungen	0,00	0,00	0,00	0,00	0,00	0,00	0,00	0,00
2	+ Einzahlungen aus Investitionsbeiträgen und ähnlichen Entgelten für Investitionstätigkeit	0,00	0,00	0,00	0,00	0,00	0,00	0,00	0,00
3	+ Einzahlungen aus der Veräußerung von Sachvermögen	0,00	0,00	0,00	0,00	0,00	0,00	0,00	0,00
4	+ Einzahlungen aus der Veräußerung von Finanzvermögen	0,00	0,00	0,00	0,00	0,00	0,00	0,00	0,00
5	+ Einzahlungen für sonstige Investitionstätigkeit	0,00	0,00	0,00	0,00	0,00	0,00	0,00	0,00
6	= Summe der Einzahlungen aus Investitionstätigkeit	0,00	0,00	0,00	0,00	0,00	0,00	0,00	0,00
7	- Auszahlungen für den Erwerb von Grundstücken und Gebäuden	0,00	0,00	0,00	0,00	0,00	0,00	0,00	0,00
8	- Auszahlungen für Baumaßnahmen	0,00	0,00	0,00	0,00	0,00	0,00	0,00	0,00
9	- Auszahlungen für den Erwerb von beweglichem Sachvermögen	0,00	15.000,00	0,00	-15.000,00	0,00	0,00	15.000,00	0,00
10	- Auszahlungen für den Erwerb von Finanzvermögen	0,00	0,00	0,00	0,00	0,00	0,00	0,00	0,00
11	- Auszahlungen für Investitionsförderungsmaßnahmen	0,00	0,00	0,00	0,00	0,00	0,00	0,00	0,00
12	- Auszahlungen für den Erwerb von immateriellen Vermögensgegenständen	0,00	0,00	0,00	0,00	0,00	0,00	0,00	0,00
13	= Summe der Auszahlungen aus Investitionstätigkeit (Summe aus Nr. 7 bis 12)	0,00	15.000,00	0,00	-15.000,00	0,00	0,00	15.000,00	0,00
14	= Saldo aus Investitionstätigkeit (saldo aus Nr. 6 und 13)	0,00	-15.000,00	0,00	15.000,00	0,00	0,00	-15.000,00	0,00
15	- Aktivierte Eigenleistungen	0,00	0,00	0,00	0,00	0,00	0,00	0,00	0,00
16	= Gesamtkosten der Maßnahme (Summe aus Nr. 13 und 15)	0,00	-15.000,00	0,00	15.000,00	0,00	0,00	-15.000,00	0,00

Perioden: P1,P2,P3,P4,P5,P6,P7,P8,P9,P10,P11,P12

Teilergebnisrechnung mit Planvergleich

21.40.0100 Schülerbeförderung

Nr.	Teilergebnisrechnung Ertrags- und Aufwandsarten	Ergebnis	Fortgeschrieb. Ansatz	Ergebnis	Vergleich Ergeb. / Ansatz (Sp. 3 - 2)	Ergänz. Fest- legungen im HH-Vollzug	Ermächtigungs- übertragung aus	verfügbare Mittel abzgl. Ergebnis	Ermächtigungs- übertragung ins Folgejahr
		2019 EUR	2020 EUR	2020 EUR	EUR	EUR	2019 EUR	EUR	EUR
		1	2	3	4	5	6	7	8
1	Steuern und ähnliche Abgaben	0,00	0,00	0,00	0,00	0,00	0,00	0,00	0,00
2	+ Zuweisungen und Zuwendungen, Umlagen	0,00	0,00	0,00	0,00	0,00	0,00	0,00	0,00
3	+ Aufgelöste Investitionszuwendungen und -beiträge	0,00	0,00	0,00	0,00	0,00	0,00	0,00	0,00
4	+ Sonstige Transfererträge	0,00	0,00	0,00	0,00	0,00	0,00	0,00	0,00
5	+ Entgelte für öffentliche Leistungen oder Einrichtungen	0,00	0,00	0,00	0,00	0,00	0,00	0,00	0,00
6	+ Sonstige privatrechtliche Leistungsentgelte	0,00	0,00	0,00	0,00	0,00	0,00	0,00	0,00
7	+ Kostenerstattungen und Kostenumlagen	0,00	0,00	0,00	0,00	0,00	0,00	0,00	0,00
8	+ Zinsen und ähnliche Erträge	0,00	0,00	0,00	0,00	0,00	0,00	0,00	0,00
9	+ Aktivierte Eigenleistungen und Bestandsveränderungen	0,00	0,00	0,00	0,00	0,00	0,00	0,00	0,00
10	+ Sonstige ordentliche Erträge	0,00	0,00	0,00	0,00	0,00	0,00	0,00	0,00
11	= Anteilige ordentliche Erträge	0,00	0,00	0,00	0,00	0,00	0,00	0,00	0,00
12	- Personalaufwendungen	0,00	0,00	0,00	0,00	0,00	0,00	0,00	0,00
13	- Versorgungsaufwendungen	0,00	0,00	0,00	0,00	0,00	0,00	0,00	0,00
14	- Aufwendungen für Sach- und Dienstleistungen	0,00	0,00	0,00	0,00	0,00	0,00	0,00	0,00
15	- Abschreibungen	0,00	0,00	0,00	0,00	0,00	0,00	0,00	0,00
16	- Zinsen und ähnliche Aufwendungen	0,00	0,00	0,00	0,00	0,00	0,00	0,00	0,00
17	- Transferaufwendungen	0,00	0,00	0,00	0,00	0,00	0,00	0,00	0,00
18	- Sonstige ordentliche Aufwendungen	26.140,72	40.900,00	4.437,83	-36.462,17	0,00	0,00	36.462,17	0,00
19	= Anteilige ordentliche Aufwendungen	26.140,72	40.900,00	4.437,83	-36.462,17	0,00	0,00	36.462,17	0,00
20	= Anteiliges ordentliches Ergebnis	- 26.140,72	-40.900,00	-4.437,83	36.462,17	0,00	0,00	-36.462,17	0,00
21	+ Erträge aus internen Leistungen	0,00	0,00	0,00	0,00	0,00	0,00	0,00	0,00
22	- Aufwendungen für interne Leistungen	0,00	0,00	311,96	311,96	0,00	0,00	-311,96	0,00
23	- Kalkulatorische Kosten	0,00	0,00	0,00	0,00	0,00	0,00	0,00	0,00
24	= Kalkulatorisches Ergebnis	0,00	0,00	-311,96	-311,96	0,00	0,00	311,96	0,00
25	= Nettoressourcenbedarf/-überschuss	- 26.140,72	-40.900,00	-4.749,79	36.150,21	0,00	0,00	-36.150,21	0,00

Perioden: P1,P2,P3,P4,P5,P6,P7,P8,P9,P10,P11,P12

Teilfinanzrechnung mit Planvergleich

21.40.0100 Schülerbeförderung

Nr.	Teilfinanzrechnung Einzahlungs- und Auszahlungsarten	Ergebnis	Fortgeschrieb. Ansatz	Ergebnis	Vergleich Ergeb./ Ansatz Sp. 3 - 2)	Ergänz. Fest- legungen im HH-Vollzug	Ermächtigungs- übertragung aus	verfügbare Mittel abzgl. Ergebnis	Ermächtigungs- übertragung ins Folgejahr
		2019 EUR	2020 EUR	2020 EUR	EUR	EUR	2019 EUR	EUR	EUR
		1	2	3	4	5	6	7	8
1	+ Summe der Einzahlungen aus laufender Verwaltungstätigkeit	0,00	0,00	0,00	0,00	0,00	0,00	0,00	0,00
2	- Summe der Auszahlungen aus laufender Verwaltungstätigkeit	22.806,57	40.900,00	7.771,98	-33.128,02	0,00	0,00	33.128,02	0,00
3	= Anteiliger Zahlungsmittelüberschuss/Zahlungsmittelbedarf aus laufender Verwaltungstätigkeit (Saldo aus Nr. 1 und 2)	- 22.806,57	-40.900,00	-7.771,98	33.128,02	0,00	0,00	-33.128,02	0,00
4	+ Einzahlungen aus Investitionszuwendungen	0,00	0,00	0,00	0,00	0,00	0,00	0,00	0,00
5	+ Einzahlungen aus Investitionsbeiträgen und ähnlichen Entgelten für Investitionstätigkeit	0,00	0,00	0,00	0,00	0,00	0,00	0,00	0,00
6	+ Einzahlungen aus der Veräußerung von Sachvermögen	0,00	0,00	0,00	0,00	0,00	0,00	0,00	0,00
7	+ Einzahlungen aus der Veräußerung von Finanzvermögen	0,00	0,00	0,00	0,00	0,00	0,00	0,00	0,00
8	+ Einzahlungen für sonstige Investitionstätigkeit	0,00	0,00	0,00	0,00	0,00	0,00	0,00	0,00
9	= Summe der Einzahlungen aus Investitionstätigkeit (Summe aus Nr. 4 bis 8)	0,00	0,00	0,00	0,00	0,00	0,00	0,00	0,00
10	- Auszahlungen für den Erwerb von Grundstücken und Gebäuden	0,00	0,00	0,00	0,00	0,00	0,00	0,00	0,00
11	- Auszahlungen für Baumaßnahmen	0,00	0,00	0,00	0,00	0,00	0,00	0,00	0,00
12	- Auszahlungen für den Erwerb von beweglichem Sachvermögen	0,00	0,00	0,00	0,00	0,00	0,00	0,00	0,00
13	- Auszahlungen für den Erwerb von Finanzvermögen	0,00	0,00	0,00	0,00	0,00	0,00	0,00	0,00
14	- Auszahlungen für Investitionsförderungsmaßnahmen	0,00	0,00	0,00	0,00	0,00	0,00	0,00	0,00
15	- Auszahlungen für den Erwerb von immateriellen Vermögensgegenständen	0,00	0,00	0,00	0,00	0,00	0,00	0,00	0,00
16	= Summe der Auszahlungen aus Investitionstätigkeit (Summe aus Nr. 10 bis 15)	0,00	0,00	0,00	0,00	0,00	0,00	0,00	0,00
17	= Anteiliger Finanzierungsmittelüberschuss/-bedarf aus Investitionstätigkeit (saldo aus Nr. 9 und 16)	0,00	0,00	0,00	0,00	0,00	0,00	0,00	0,00
18	= Anteiliger Finanzierungsmittelüberschuss/-bedarf (Summe aus Nr. 3 und 17)	- 22.806,57	-40.900,00	-7.771,98	33.128,02	0,00	0,00	-33.128,02	0,00

Perioden: P1,P2,P3,P4,P5,P6,P7,P8,P9,P10,P11,P12

Teilergebnisrechnung mit Planvergleich

31.40.0100 IAV-Stelle

Nr.	Teilergebnisrechnung Ertrags- und Aufwandsarten	Ergebnis	Fortgeschrieb. Ansatz	Ergebnis	Vergleich Ergeb. / Ansatz (Sp. 3 - 2)	Ergänz. Fest- legungen im HH-Vollzug	Ermächtigungs- übertragung aus	verfügbare Mittel abzgl. Ergebnis	Ermächtigungs- übertragung ins Folgejahr
		2019 EUR	2020 EUR	2020 EUR	EUR	EUR	2019 EUR	EUR	EUR
		1	2	3	4	5	6	7	8
1	Steuern und ähnliche Abgaben	0,00	0,00	0,00	0,00	0,00	0,00	0,00	0,00
2	+ Zuweisungen und Zuwendungen, Umlagen	61.141,28	9.000,00	53.911,58	44.911,58	0,00	0,00	-44.911,58	0,00
3	+ Aufgelöste Investitionszuwendungen und -beiträge	0,00	0,00	0,00	0,00	0,00	0,00	0,00	0,00
4	+ Sonstige Transfererträge	0,00	0,00	0,00	0,00	0,00	0,00	0,00	0,00
5	+ Entgelte für öffentliche Leistungen oder Einrichtungen	0,00	0,00	0,00	0,00	0,00	0,00	0,00	0,00
6	+ Sonstige privatrechtliche Leistungsentgelte	2,50	0,00	0,00	0,00	0,00	0,00	0,00	0,00
7	+ Kostenerstattungen und Kostenumlagen	0,00	0,00	0,00	0,00	0,00	0,00	0,00	0,00
8	+ Zinsen und ähnliche Erträge	0,00	0,00	0,00	0,00	0,00	0,00	0,00	0,00
9	+ Aktivierte Eigenleistungen und Bestandsveränderungen	0,00	0,00	0,00	0,00	0,00	0,00	0,00	0,00
10	+ Sonstige ordentliche Erträge	0,00	0,00	0,00	0,00	0,00	0,00	0,00	0,00
11	= Anteilige ordentliche Erträge	61.143,78	9.000,00	53.911,58	44.911,58	0,00	0,00	-44.911,58	0,00
12	- Personalaufwendungen	47.403,55	49.400,00	49.489,73	89,73	0,00	0,00	-89,73	0,00
13	- Versorgungsaufwendungen	0,00	0,00	0,00	0,00	0,00	0,00	0,00	0,00
14	- Aufwendungen für Sach- und Dienstleistungen	1.286,30	3.200,00	1.278,23	-1.921,77	0,00	0,00	1.921,77	0,00
15	- Abschreibungen	0,00	0,00	0,00	0,00	0,00	0,00	0,00	0,00
16	- Zinsen und ähnliche Aufwendungen	0,00	0,00	0,00	0,00	0,00	0,00	0,00	0,00
17	- Transferaufwendungen	0,00	0,00	0,00	0,00	0,00	0,00	0,00	0,00
18	- Sonstige ordentliche Aufwendungen	585,30	1.900,00	479,77	-1.420,23	0,00	0,00	1.420,23	0,00
19	= Anteilige ordentliche Aufwendungen	49.275,15	54.500,00	51.247,73	-3.252,27	0,00	0,00	3.252,27	0,00
20	= Anteiliges ordentliches Ergebnis	11.868,63	-45.500,00	2.663,85	48.163,85	0,00	0,00	-48.163,85	0,00
21	+ Erträge aus internen Leistungen	0,00	0,00	0,00	0,00	0,00	0,00	0,00	0,00
22	- Aufwendungen für interne Leistungen	11.868,63	23.400,00	2.663,84	-20.736,16	0,00	0,00	20.736,16	0,00
23	- Kalkulatorische Kosten	0,00	0,00	0,00	0,00	0,00	0,00	0,00	0,00
24	= Kalkulatorisches Ergebnis	- 11.868,63	-23.400,00	-2.663,84	20.736,16	0,00	0,00	-20.736,16	0,00
25	= Nettoressourcenbedarf/-überschuss	0,00	-68.900,00	0,01	68.900,01	0,00	0,00	-68.900,01	0,00

Perioden: P1,P2,P3,P4,P5,P6,P7,P8,P9,P10,P11,P12

Teilfinanzrechnung mit Planvergleich

31.40.0100 IAV-Stelle

Nr.	Teilfinanzrechnung Einzahlungs- und Auszahlungsarten	Ergebnis	Fortgeschrieb. Ansatz	Ergebnis	Vergleich Ergeb./ Ansatz Sp. 3 - 2)	Ergänz. Fest- legungen im HH-Vollzug	Ermächtigungs- übertragung aus	verfügbare Mittel abzgl. Ergebnis	Ermächtigungs- übertragung ins Folgejahr
		2019 EUR	2020 EUR	2020 EUR	EUR	EUR	2019 EUR	EUR	EUR
		1	2	3	4	5	6	7	8
1	+ Summe der Einzahlungen aus laufender Verwaltungstätigkeit	21.097,30	9.000,00	42.151,98	33.151,98	0,00	0,00	-33.151,98	0,00
2	- Summe der Auszahlungen aus laufender Verwaltungstätigkeit	49.275,15	54.500,00	51.247,73	-3.252,27	0,00	0,00	3.252,27	0,00
3	= Anteiliger Zahlungsmittelüberschuss/Zahlungsmittelbedarf aus laufender Verwaltungstätigkeit (Saldo aus Nr. 1 und 2)	- 28.177,85	-45.500,00	-9.095,75	36.404,25	0,00	0,00	-36.404,25	0,00
4	+ Einzahlungen aus Investitionszuwendungen	0,00	0,00	0,00	0,00	0,00	0,00	0,00	0,00
5	+ Einzahlungen aus Investitionsbeiträgen und ähnlichen Entgelten für Investitionstätigkeit	0,00	0,00	0,00	0,00	0,00	0,00	0,00	0,00
6	+ Einzahlungen aus der Veräußerung von Sachvermögen	0,00	0,00	0,00	0,00	0,00	0,00	0,00	0,00
7	+ Einzahlungen aus der Veräußerung von Finanzvermögen	0,00	0,00	0,00	0,00	0,00	0,00	0,00	0,00
8	+ Einzahlungen für sonstige Investitionstätigkeit	0,00	0,00	0,00	0,00	0,00	0,00	0,00	0,00
9	= Summe der Einzahlungen aus Investitionstätigkeit (Summe aus Nr. 4 bis 8)	0,00	0,00	0,00	0,00	0,00	0,00	0,00	0,00
10	- Auszahlungen für den Erwerb von Grundstücken und Gebäuden	0,00	0,00	0,00	0,00	0,00	0,00	0,00	0,00
11	- Auszahlungen für Baumaßnahmen	0,00	0,00	0,00	0,00	0,00	0,00	0,00	0,00
12	- Auszahlungen für den Erwerb von beweglichem Sachvermögen	0,00	0,00	0,00	0,00	0,00	0,00	0,00	0,00
13	- Auszahlungen für den Erwerb von Finanzvermögen	0,00	0,00	0,00	0,00	0,00	0,00	0,00	0,00
14	- Auszahlungen für Investitionsförderungsmaßnahmen	0,00	0,00	0,00	0,00	0,00	0,00	0,00	0,00
15	- Auszahlungen für den Erwerb von immateriellen Vermögensgegenständen	0,00	0,00	0,00	0,00	0,00	0,00	0,00	0,00
16	= Summe der Auszahlungen aus Investitionstätigkeit (Summe aus Nr. 10 bis 15)	0,00	0,00	0,00	0,00	0,00	0,00	0,00	0,00
17	= Anteiliger Finanzierungsmittelüberschuss/-bedarf aus Investitionstätigkeit (saldo aus Nr. 9 und 16)	0,00	0,00	0,00	0,00	0,00	0,00	0,00	0,00
18	= Anteiliger Finanzierungsmittelüberschuss/-bedarf (Summe aus Nr. 3 und 17)	- 28.177,85	-45.500,00	-9.095,75	36.404,25	0,00	0,00	-36.404,25	0,00

Perioden: P1,P2,P3,P4,P5,P6,P7,P8,P9,P10,P11,P12

Teilergebnisrechnung mit Planvergleich

31.40.0201 Sozialstation

Nr.	Teilergebnisrechnung Ertrags- und Aufwandsarten	Ergebnis	Fortgeschrieb. Ansatz	Ergebnis	Vergleich Ergeb. / Ansatz (Sp. 3 - 2)	Ergänz. Fest- legungen im HH-Vollzug	Ermächtigungs- übertragung aus	verfügbare Mittel abzgl. Ergebnis	Ermächtigungs- übertragung ins Folgejahr
		2019 EUR	2020 EUR	2020 EUR	EUR	EUR	2019 EUR	EUR	EUR
		1	2	3	4	5	6	7	8
1	Steuern und ähnliche Abgaben	0,00	0,00	0,00	0,00	0,00	0,00	0,00	0,00
2	+ Zuweisungen und Zuwendungen, Umlagen	13.589,90	10.100,00	201.129,03	191.029,03	0,00	0,00	-191.029,03	0,00
3	+ Aufgelöste Investitionszuwendungen und -beiträge	0,00	0,00	0,00	0,00	0,00	0,00	0,00	0,00
4	+ Sonstige Transfererträge	0,00	0,00	0,00	0,00	0,00	0,00	0,00	0,00
5	+ Entgelte für öffentliche Leistungen oder Einrichtungen	1.032.444,80	816.200,00	873.846,04	57.646,04	0,00	0,00	-57.646,04	0,00
6	+ Sonstige privatrechtliche Leistungsentgelte	11.178,13	10.600,00	12.021,91	1.421,91	0,00	0,00	-1.421,91	0,00
7	+ Kostenerstattungen und Kostenumlagen	0,00	0,00	0,00	0,00	0,00	0,00	0,00	0,00
8	+ Zinsen und ähnliche Erträge	0,00	0,00	0,00	0,00	0,00	0,00	0,00	0,00
9	+ Aktivierte Eigenleistungen und Bestandsveränderungen	0,00	0,00	0,00	0,00	0,00	0,00	0,00	0,00
10	+ Sonstige ordentliche Erträge	0,00	0,00	0,00	0,00	0,00	0,00	0,00	0,00
11	= Anteilige ordentliche Erträge	1.057.212,83	836.900,00	1.086.996,98	250.096,98	0,00	0,00	-250.096,98	0,00
12	- Personalaufwendungen	867.401,96	864.400,00	901.576,01	37.176,01	0,00	0,00	-37.176,01	0,00
13	- Versorgungsaufwendungen	0,00	0,00	0,00	0,00	0,00	0,00	0,00	0,00
14	- Aufwendungen für Sach- und Dienstleistungen	84.368,91	98.290,00	101.915,49	3.625,49	0,00	0,00	-3.625,49	0,00
15	- Abschreibungen	3.146,64	15.200,00	8.660,68	-6.539,32	0,00	0,00	6.539,32	0,00
16	- Zinsen und ähnliche Aufwendungen	0,00	0,00	0,00	0,00	0,00	0,00	0,00	0,00
17	- Transferaufwendungen	0,00	7.500,00	7.444,62	-55,38	0,00	0,00	55,38	0,00
18	- Sonstige ordentliche Aufwendungen	24.951,08	23.400,00	8.987,59	-14.412,41	0,00	0,00	14.412,41	0,00
19	= Anteilige ordentliche Aufwendungen	979.868,59	1.008.790,00	1.028.584,39	19.794,39	0,00	0,00	-19.794,39	0,00
20	= Anteiliges ordentliches Ergebnis	77.344,24	-171.890,00	58.412,59	230.302,59	0,00	0,00	-230.302,59	0,00
21	+ Erträge aus internen Leistungen	0,00	0,00	0,00	0,00	0,00	0,00	0,00	0,00
22	- Aufwendungen für interne Leistungen	77.017,13	117.100,00	57.551,14	-59.548,86	0,00	0,00	59.548,86	0,00
23	- Kalkulatorische Kosten	327,11	1.200,00	861,45	-338,55	0,00	0,00	338,55	0,00
24	= Kalkulatorisches Ergebnis	- 77.344,24	-118.300,00	-58.412,59	59.887,41	0,00	0,00	-59.887,41	0,00
25	= Nettoressourcenbedarf/-überschuss	0,00	-290.190,00	0,00	290.190,00	0,00	0,00	-290.190,00	0,00

Perioden: P1,P2,P3,P4,P5,P6,P7,P8,P9,P10,P11,P12

Teilfinanzrechnung mit Planvergleich

31.40.0201 Sozialstation

Nr.	Teilfinanzrechnung Einzahlungs- und Auszahlungsarten	Ergebnis	Fortgeschrieb. Ansatz	Ergebnis	Vergleich Ergeb./ Ansatz Sp. 3 - 2)	Ergänz. Fest- legungen im HH-Vollzug	Ermächtigungs- übertragung aus	verfügbare Mittel abzgl. Ergebnis	Ermächtigungs- übertragung ins Folgejahr
		2019 EUR	2020 EUR	2020 EUR	EUR	EUR	2019 EUR	EUR	EUR
		1	2	3	4	5	6	7	8
1	+ Summe der Einzahlungen aus laufender Verwaltungstätigkeit	985.337,19	836.900,00	1.040.531,57	203.631,57	0,00	0,00	-203.631,57	0,00
2	- Summe der Auszahlungen aus laufender Verwaltungstätigkeit	970.058,31	993.590,00	969.008,16	-24.581,84	0,00	0,00	24.581,84	0,00
3	= Anteiliger Zahlungsmittelüberschuss/Zahlungsmittelbedarf aus laufender Verwaltungstätigkeit (Saldo aus Nr. 1 und 2)	15.278,88	-156.690,00	71.523,41	228.213,41	0,00	0,00	-228.213,41	0,00
4	+ Einzahlungen aus Investitionszuwendungen	0,00	0,00	0,00	0,00	0,00	0,00	0,00	0,00
5	+ Einzahlungen aus Investitionsbeiträgen und ähnlichen Entgelten für Investitionstätigkeit	0,00	0,00	0,00	0,00	0,00	0,00	0,00	0,00
6	+ Einzahlungen aus der Veräußerung von Sachvermögen	0,00	0,00	0,00	0,00	0,00	0,00	0,00	0,00
7	+ Einzahlungen aus der Veräußerung von Finanzvermögen	0,00	0,00	0,00	0,00	0,00	0,00	0,00	0,00
8	+ Einzahlungen für sonstige Investitionstätigkeit	0,00	0,00	0,00	0,00	0,00	0,00	0,00	0,00
9	= Summe der Einzahlungen aus Investitionstätigkeit (Summe aus Nr. 4 bis 8)	0,00	0,00	0,00	0,00	0,00	0,00	0,00	0,00
10	- Auszahlungen für den Erwerb von Grundstücken und Gebäuden	0,00	0,00	0,00	0,00	0,00	0,00	0,00	0,00
11	- Auszahlungen für Baumaßnahmen	0,00	0,00	0,00	0,00	0,00	0,00	0,00	0,00
12	- Auszahlungen für den Erwerb von beweglichem Sachvermögen	23.296,00	30.000,00	24.134,36	-5.865,64	0,00	0,00	5.865,64	0,00
13	- Auszahlungen für den Erwerb von Finanzvermögen	0,00	0,00	0,00	0,00	0,00	0,00	0,00	0,00
14	- Auszahlungen für Investitionsförderungsmaßnahmen	0,00	0,00	0,00	0,00	0,00	0,00	0,00	0,00
15	- Auszahlungen für den Erwerb von immateriellen Vermögensgegenständen	0,00	0,00	0,00	0,00	0,00	0,00	0,00	0,00
16	= Summe der Auszahlungen aus Investitionstätigkeit (Summe aus Nr. 10 bis 15)	23.296,00	30.000,00	24.134,36	-5.865,64	0,00	0,00	5.865,64	0,00
17	= Anteiliger Finanzierungsmittelüberschuss/-bedarf aus Investitionstätigkeit (saldo aus Nr. 9 und 16)	- 23.296,00	-30.000,00	-24.134,36	5.865,64	0,00	0,00	-5.865,64	0,00
18	= Anteiliger Finanzierungsmittelüberschuss/-bedarf (Summe aus Nr. 3 und 17)	- 8.017,12	-186.690,00	47.389,05	234.079,05	0,00	0,00	-234.079,05	0,00

Perioden: P1,P2,P3,P4,P5,P6,P7,P8,P9,P10,P11,P12

Finanzrechnung der Investitionsmaßnahmen

Nr.	Teilinvestitionsrechnung Einzahlungs- und Auszahlungsarten	Ergebnis	Fortgeschrieb. Ansatz	Ergebnis	Vergleich Ergeb./ Ansatz (Sp. 3 - 2)	Ergänz. Fest- legungen im HH-Vollzug	Ermächtigungs- übertragung aus	verfügbare Mittel abzgl. Ergebnis	Ermächtigungs- übertragung ins Folgejahr
		2019 EUR	2020 EUR	2020 EUR	EUR	EUR	2019 EUR	EUR	EUR
		1	2	3	4	5	6	7	8
Produkt: 31.40.0201-Sozialstation									
Maßnahme: 001-Sozialstation allgemein									
1	+ Einzahlungen aus Investitionszuwendungen	0,00	0,00	0,00	0,00	0,00	0,00	0,00	0,00
2	+ Einzahlungen aus Investitionsbeiträgen und ähnlichen Entgelten für Investitionstätigkeit	0,00	0,00	0,00	0,00	0,00	0,00	0,00	0,00
3	+ Einzahlungen aus der Veräußerung von Sachvermögen	0,00	0,00	0,00	0,00	0,00	0,00	0,00	0,00
4	+ Einzahlungen aus der Veräußerung von Finanzvermögen	0,00	0,00	0,00	0,00	0,00	0,00	0,00	0,00
5	+ Einzahlungen für sonstige Investitionstätigkeit	0,00	0,00	0,00	0,00	0,00	0,00	0,00	0,00
6	= Summe der Einzahlungen aus Investitionstätigkeit	0,00	0,00	0,00	0,00	0,00	0,00	0,00	0,00
7	- Auszahlungen für den Erwerb von Grundstücken und Gebäuden	0,00	0,00	0,00	0,00	0,00	0,00	0,00	0,00
8	- Auszahlungen für Baumaßnahmen	0,00	0,00	0,00	0,00	0,00	0,00	0,00	0,00
9	- Auszahlungen für den Erwerb von beweglichem Sachvermögen	23.296,00	30.000,00	24.134,36	-5.865,64	0,00	0,00	5.865,64	0,00
10	- Auszahlungen für den Erwerb von Finanzvermögen	0,00	0,00	0,00	0,00	0,00	0,00	0,00	0,00
11	- Auszahlungen für Investitionsförderungsmaßnahmen	0,00	0,00	0,00	0,00	0,00	0,00	0,00	0,00
12	- Auszahlungen für den Erwerb von immateriellen Vermögensgegenständen	0,00	0,00	0,00	0,00	0,00	0,00	0,00	0,00
13	= Summe der Auszahlungen aus Investitionstätigkeit (Summe aus Nr. 7 bis 12)	23.296,00	30.000,00	24.134,36	-5.865,64	0,00	0,00	5.865,64	0,00
14	= Saldo aus Investitionstätigkeit (saldo aus Nr. 6 und 13)	- 23.296,00	-30.000,00	-24.134,36	5.865,64	0,00	0,00	-5.865,64	0,00
15	- Aktivierte Eigenleistungen	0,00	0,00	0,00	0,00	0,00	0,00	0,00	0,00
16	= Gesamtkosten der Maßnahme (Summe aus Nr. 13 und 15)	- 23.296,00	-30.000,00	-24.134,36	5.865,64	0,00	0,00	-5.865,64	0,00

Perioden: P1,P2,P3,P4,P5,P6,P7,P8,P9,P10,P11,P12

Teilergebnisrechnung mit Planvergleich

31.40.0202 Krankenpflegestation und Bürgertreff

Nr.	Teilergebnisrechnung Ertrags- und Aufwandsarten	Ergebnis	Fortgeschrieb. Ansatz	Ergebnis	Vergleich Ergeb. / Ansatz (Sp. 3 - 2)	Ergänz. Fest- legungen im HH-Vollzug	Ermächtigungs- übertragung aus	verfügbare Mittel abzgl. Ergebnis	Ermächtigungs- übertragung ins Folgejahr
		2019 EUR	2020 EUR	2020 EUR	EUR	EUR	2019 EUR	EUR	EUR
		1	2	3	4	5	6	7	8
1	Steuern und ähnliche Abgaben	0,00	0,00	0,00	0,00	0,00	0,00	0,00	0,00
2	+ Zuweisungen und Zuwendungen, Umlagen	0,00	0,00	100,00	100,00	0,00	0,00	-100,00	0,00
3	+ Aufgelöste Investitionszuwendungen und -beiträge	0,00	0,00	0,00	0,00	0,00	0,00	0,00	0,00
4	+ Sonstige Transfererträge	0,00	0,00	0,00	0,00	0,00	0,00	0,00	0,00
5	+ Entgelte für öffentliche Leistungen oder Einrichtungen	6.230,00	6.200,00	5.780,00	-420,00	0,00	0,00	420,00	0,00
6	+ Sonstige privatrechtliche Leistungsentgelte	30.327,97	30.000,00	31.534,54	1.534,54	0,00	0,00	-1.534,54	0,00
7	+ Kostenerstattungen und Kostenumlagen	0,00	0,00	0,00	0,00	0,00	0,00	0,00	0,00
8	+ Zinsen und ähnliche Erträge	0,00	0,00	0,00	0,00	0,00	0,00	0,00	0,00
9	+ Aktivierte Eigenleistungen und Bestandsveränderungen	0,00	0,00	0,00	0,00	0,00	0,00	0,00	0,00
10	+ Sonstige ordentliche Erträge	0,00	0,00	0,00	0,00	0,00	0,00	0,00	0,00
11	= Anteilige ordentliche Erträge	36.557,97	36.200,00	37.414,54	1.214,54	0,00	0,00	-1.214,54	0,00
12	- Personalaufwendungen	409,18	1.500,00	215,10	-1.284,90	0,00	0,00	1.284,90	0,00
13	- Versorgungsaufwendungen	0,00	0,00	0,00	0,00	0,00	0,00	0,00	0,00
14	- Aufwendungen für Sach- und Dienstleistungen	2.866,67	7.000,00	2.307,86	-4.692,14	0,00	0,00	4.692,14	0,00
15	- Abschreibungen	30.411,40	30.400,00	30.411,40	11,40	0,00	0,00	-11,40	0,00
16	- Zinsen und ähnliche Aufwendungen	0,00	0,00	0,00	0,00	0,00	0,00	0,00	0,00
17	- Transferaufwendungen	41.037,32	0,00	51.304,29	51.304,29	0,00	0,00	-51.304,29	0,00
18	- Sonstige ordentliche Aufwendungen	0,00	1.000,00	0,21	-999,79	0,00	0,00	999,79	0,00
19	= Anteilige ordentliche Aufwendungen	74.724,57	39.900,00	84.238,86	44.338,86	0,00	0,00	-44.338,86	0,00
20	= Anteiliges ordentliches Ergebnis	- 38.166,60	-3.700,00	-46.824,32	-43.124,32	0,00	0,00	43.124,32	0,00
21	+ Erträge aus internen Leistungen	0,00	0,00	0,00	0,00	0,00	0,00	0,00	0,00
22	- Aufwendungen für interne Leistungen	1.870,38	13.900,00	4.395,40	-9.504,60	0,00	0,00	9.504,60	0,00
23	- Kalkulatorische Kosten	26.674,28	26.700,00	25.761,93	-938,07	0,00	0,00	938,07	0,00
24	= Kalkulatorisches Ergebnis	- 28.544,66	-40.600,00	-30.157,33	10.442,67	0,00	0,00	-10.442,67	0,00
25	= Nettoressourcenbedarf/-überschuss	- 66.711,26	-44.300,00	-76.981,65	-32.681,65	0,00	0,00	32.681,65	0,00

Perioden: P1,P2,P3,P4,P5,P6,P7,P8,P9,P10,P11,P12

Teilfinanzrechnung mit Planvergleich

31.40.0202 Krankenpflegestation und Bürgertreff

Nr.	Teilfinanzrechnung Einzahlungs- und Auszahlungsarten	Ergebnis	Fortgeschrieb. Ansatz	Ergebnis	Vergleich Ergeb./ Ansatz Sp. 3 - 2)	Ergänz. Fest- legungen im HH-Vollzug	Ermächtigungs- übertragung aus	verfügbare Mittel abzgl. Ergebnis	Ermächtigungs- übertragung ins Folgejahr
		2019 EUR	2020 EUR	2020 EUR	EUR	EUR	2019 EUR	EUR	EUR
		1	2	3	4	5	6	7	8
1	+ Summe der Einzahlungen aus laufender Verwaltungstätigkeit	36.557,97	36.200,00	37.058,95	858,95	0,00	0,00	-858,95	0,00
2	- Summe der Auszahlungen aus laufender Verwaltungstätigkeit	3.275,85	9.500,00	52.144,42	42.644,42	0,00	0,00	-42.644,42	0,00
3	= Anteiliger Zahlungsmittelüberschuss/Zahlungsmittelbedarf aus laufender Verwaltungstätigkeit (Saldo aus Nr. 1 und 2)	33.282,12	26.700,00	-15.085,47	-41.785,47	0,00	0,00	41.785,47	0,00
4	+ Einzahlungen aus Investitionszuwendungen	0,00	0,00	0,00	0,00	0,00	0,00	0,00	0,00
5	+ Einzahlungen aus Investitionsbeiträgen und ähnlichen Entgelten für Investitionstätigkeit	0,00	0,00	0,00	0,00	0,00	0,00	0,00	0,00
6	+ Einzahlungen aus der Veräußerung von Sachvermögen	0,00	0,00	0,00	0,00	0,00	0,00	0,00	0,00
7	+ Einzahlungen aus der Veräußerung von Finanzvermögen	0,00	0,00	0,00	0,00	0,00	0,00	0,00	0,00
8	+ Einzahlungen für sonstige Investitionstätigkeit	0,00	0,00	0,00	0,00	0,00	0,00	0,00	0,00
9	= Summe der Einzahlungen aus Investitionstätigkeit (Summe aus Nr. 4 bis 8)	0,00	0,00	0,00	0,00	0,00	0,00	0,00	0,00
10	- Auszahlungen für den Erwerb von Grundstücken und Gebäuden	0,00	0,00	0,00	0,00	0,00	0,00	0,00	0,00
11	- Auszahlungen für Baumaßnahmen	0,00	0,00	0,00	0,00	0,00	0,00	0,00	0,00
12	- Auszahlungen für den Erwerb von beweglichem Sachvermögen	0,00	0,00	0,00	0,00	0,00	0,00	0,00	0,00
13	- Auszahlungen für den Erwerb von Finanzvermögen	0,00	0,00	0,00	0,00	0,00	0,00	0,00	0,00
14	- Auszahlungen für Investitionsförderungsmaßnahmen	0,00	0,00	0,00	0,00	0,00	0,00	0,00	0,00
15	- Auszahlungen für den Erwerb von immateriellen Vermögensgegenständen	0,00	0,00	0,00	0,00	0,00	0,00	0,00	0,00
16	= Summe der Auszahlungen aus Investitionstätigkeit (Summe aus Nr. 10 bis 15)	0,00	0,00	0,00	0,00	0,00	0,00	0,00	0,00
17	= Anteiliger Finanzierungsmittelüberschuss/-bedarf aus Investitionstätigkeit (saldo aus Nr. 9 und 16)	0,00	0,00	0,00	0,00	0,00	0,00	0,00	0,00
18	= Anteiliger Finanzierungsmittelüberschuss/-bedarf (Summe aus Nr. 3 und 17)	33.282,12	26.700,00	-15.085,47	-41.785,47	0,00	0,00	41.785,47	0,00

Perioden: P1,P2,P3,P4,P5,P6,P7,P8,P9,P10,P11,P12

Teilergebnisrechnung mit Planvergleich

31.60.0000 Förderung von Trägern der Wohlfahrtspflege

Nr.	Teilergebnisrechnung Ertrags- und Aufwandsarten	Ergebnis	Fortgeschrieb. Ansatz	Ergebnis	Vergleich Ergeb. / Ansatz (Sp. 3 - 2)	Ergänz. Fest- legungen im HH-Vollzug	Ermächtigungs- übertragung aus	verfügbare Mittel abzgl. Ergebnis	Ermächtigungs- übertragung ins Folgejahr
		2019 EUR	2020 EUR	2020 EUR	EUR	EUR	2019 EUR	EUR	EUR
		1	2	3	4	5	6	7	8
1	Steuern und ähnliche Abgaben	0,00	0,00	0,00	0,00	0,00	0,00	0,00	0,00
2	+ Zuweisungen und Zuwendungen, Umlagen	0,00	0,00	0,00	0,00	0,00	0,00	0,00	0,00
3	+ Aufgelöste Investitionszuwendungen und -beiträge	0,00	0,00	0,00	0,00	0,00	0,00	0,00	0,00
4	+ Sonstige Transfererträge	0,00	0,00	0,00	0,00	0,00	0,00	0,00	0,00
5	+ Entgelte für öffentliche Leistungen oder Einrichtungen	0,00	0,00	0,00	0,00	0,00	0,00	0,00	0,00
6	+ Sonstige privatrechtliche Leistungsentgelte	0,00	0,00	0,00	0,00	0,00	0,00	0,00	0,00
7	+ Kostenerstattungen und Kostenumlagen	0,00	0,00	0,00	0,00	0,00	0,00	0,00	0,00
8	+ Zinsen und ähnliche Erträge	0,00	0,00	0,00	0,00	0,00	0,00	0,00	0,00
9	+ Aktivierte Eigenleistungen und Bestandsveränderungen	0,00	0,00	0,00	0,00	0,00	0,00	0,00	0,00
10	+ Sonstige ordentliche Erträge	0,00	0,00	0,00	0,00	0,00	0,00	0,00	0,00
11	= Anteilige ordentliche Erträge	0,00	0,00	0,00	0,00	0,00	0,00	0,00	0,00
12	- Personalaufwendungen	0,00	0,00	0,00	0,00	0,00	0,00	0,00	0,00
13	- Versorgungsaufwendungen	0,00	0,00	0,00	0,00	0,00	0,00	0,00	0,00
14	- Aufwendungen für Sach- und Dienstleistungen	0,00	0,00	0,00	0,00	0,00	0,00	0,00	0,00
15	- Abschreibungen	0,00	0,00	0,00	0,00	0,00	0,00	0,00	0,00
16	- Zinsen und ähnliche Aufwendungen	0,00	0,00	0,00	0,00	0,00	0,00	0,00	0,00
17	- Transferaufwendungen	22.668,31	25.000,00	22.617,91	-2.382,09	0,00	0,00	2.382,09	0,00
18	- Sonstige ordentliche Aufwendungen	0,00	0,00	0,00	0,00	0,00	0,00	0,00	0,00
19	= Anteilige ordentliche Aufwendungen	22.668,31	25.000,00	22.617,91	-2.382,09	0,00	0,00	2.382,09	0,00
20	= Anteiliges ordentliches Ergebnis	- 22.668,31	-25.000,00	-22.617,91	2.382,09	0,00	0,00	-2.382,09	0,00
21	+ Erträge aus internen Leistungen	0,00	0,00	0,00	0,00	0,00	0,00	0,00	0,00
22	- Aufwendungen für interne Leistungen	39,23	0,00	0,00	0,00	0,00	0,00	0,00	0,00
23	- Kalkulatorische Kosten	0,00	0,00	0,00	0,00	0,00	0,00	0,00	0,00
24	= Kalkulatorisches Ergebnis	- 39,23	0,00	0,00	0,00	0,00	0,00	0,00	0,00
25	= Nettoressourcenbedarf/-überschuss	- 22.707,54	-25.000,00	-22.617,91	2.382,09	0,00	0,00	-2.382,09	0,00

Perioden: P1,P2,P3,P4,P5,P6,P7,P8,P9,P10,P11,P12

Teilfinanzrechnung mit Planvergleich

31.60.0000 Förderung von Trägern der Wohlfahrtspflege

Nr.	Teilfinanzrechnung Einzahlungs- und Auszahlungsarten	Ergebnis	Fortgeschrieb. Ansatz	Ergebnis	Vergleich Ergeb./ Ansatz Sp. 3 - 2)	Ergänz. Fest- legungen im HH-Vollzug	Ermächtigungs- übertragung aus	verfügbare Mittel abzgl. Ergebnis	Ermächtigungs- übertragung ins Folgejahr
		2019 EUR	2020 EUR	2020 EUR	EUR	EUR	2019 EUR	EUR	EUR
		1	2	3	4	5	6	7	8
1	+ Summe der Einzahlungen aus laufender Verwaltungstätigkeit	0,00	0,00	0,00	0,00	0,00	0,00	0,00	0,00
2	- Summe der Auszahlungen aus laufender Verwaltungstätigkeit	22.588,31	25.000,00	22.697,91	-2.302,09	0,00	0,00	2.302,09	0,00
3	= Anteiliger Zahlungsmittelüberschuss/Zahlungsmittelbedarf aus laufender Verwaltungstätigkeit (Saldo aus Nr. 1 und 2)	- 22.588,31	-25.000,00	-22.697,91	2.302,09	0,00	0,00	-2.302,09	0,00
4	+ Einzahlungen aus Investitionszuwendungen	0,00	0,00	0,00	0,00	0,00	0,00	0,00	0,00
5	+ Einzahlungen aus Investitionsbeiträgen und ähnlichen Entgelten für Investitionstätigkeit	0,00	0,00	0,00	0,00	0,00	0,00	0,00	0,00
6	+ Einzahlungen aus der Veräußerung von Sachvermögen	0,00	0,00	0,00	0,00	0,00	0,00	0,00	0,00
7	+ Einzahlungen aus der Veräußerung von Finanzvermögen	0,00	0,00	0,00	0,00	0,00	0,00	0,00	0,00
8	+ Einzahlungen für sonstige Investitionstätigkeit	0,00	0,00	0,00	0,00	0,00	0,00	0,00	0,00
9	= Summe der Einzahlungen aus Investitionstätigkeit (Summe aus Nr. 4 bis 8)	0,00	0,00	0,00	0,00	0,00	0,00	0,00	0,00
10	- Auszahlungen für den Erwerb von Grundstücken und Gebäuden	0,00	0,00	0,00	0,00	0,00	0,00	0,00	0,00
11	- Auszahlungen für Baumaßnahmen	0,00	0,00	0,00	0,00	0,00	0,00	0,00	0,00
12	- Auszahlungen für den Erwerb von beweglichem Sachvermögen	0,00	0,00	0,00	0,00	0,00	0,00	0,00	0,00
13	- Auszahlungen für den Erwerb von Finanzvermögen	0,00	0,00	0,00	0,00	0,00	0,00	0,00	0,00
14	- Auszahlungen für Investitionsförderungsmaßnahmen	0,00	0,00	0,00	0,00	0,00	0,00	0,00	0,00
15	- Auszahlungen für den Erwerb von immateriellen Vermögensgegenständen	0,00	0,00	0,00	0,00	0,00	0,00	0,00	0,00
16	= Summe der Auszahlungen aus Investitionstätigkeit (Summe aus Nr. 10 bis 15)	0,00	0,00	0,00	0,00	0,00	0,00	0,00	0,00
17	= Anteiliger Finanzierungsmittelüberschuss/-bedarf aus Investitionstätigkeit (saldo aus Nr. 9 und 16)	0,00	0,00	0,00	0,00	0,00	0,00	0,00	0,00
18	= Anteiliger Finanzierungsmittelüberschuss/-bedarf (Summe aus Nr. 3 und 17)	- 22.588,31	-25.000,00	-22.697,91	2.302,09	0,00	0,00	-2.302,09	0,00

Perioden: P1,P2,P3,P4,P5,P6,P7,P8,P9,P10,P11,P12

Finanzrechnung der Investitionsmaßnahmen

Nr.	Teilinvestitionsrechnung Einzahlungs- und Auszahlungsarten	Ergebnis	Fortgeschrieb. Ansatz	Ergebnis	Vergleich Ergeb./ Ansatz (Sp. 3 - 2)	Ergänz. Fest- legungen im HH-Vollzug	Ermächtigungs- übertragung aus	verfügbare Mittel abzgl. Ergebnis	Ermächtigungs- übertragung ins Folgejahr
		2019 EUR	2020 EUR	2020 EUR	EUR	EUR	2019 EUR	EUR	EUR
		1	2	3	4	5	6	7	8
Produkt: 31.60.0000-Förderung von Trägern der Wohlfahrtspflege									
Maßnahme: 001-Förderung von Trägern der Wohlfahrtspflege									
1	+ Einzahlungen aus Investitionszuwendungen	0,00	0,00	0,00	0,00	0,00	0,00	0,00	0,00
2	+ Einzahlungen aus Investitionsbeiträgen und ähnlichen Entgelten für Investitionstätigkeit	0,00	0,00	0,00	0,00	0,00	0,00	0,00	0,00
3	+ Einzahlungen aus der Veräußerung von Sachvermögen	0,00	0,00	0,00	0,00	0,00	0,00	0,00	0,00
4	+ Einzahlungen aus der Veräußerung von Finanzvermögen	0,00	0,00	0,00	0,00	0,00	0,00	0,00	0,00
5	+ Einzahlungen für sonstige Investitionstätigkeit	0,00	0,00	0,00	0,00	0,00	0,00	0,00	0,00
6	= Summe der Einzahlungen aus Investitionstätigkeit	0,00	0,00	0,00	0,00	0,00	0,00	0,00	0,00
7	- Auszahlungen für den Erwerb von Grundstücken und Gebäuden	0,00	0,00	0,00	0,00	0,00	0,00	0,00	0,00
8	- Auszahlungen für Baumaßnahmen	0,00	0,00	0,00	0,00	0,00	0,00	0,00	0,00
9	- Auszahlungen für den Erwerb von beweglichem Sachvermögen	0,00	0,00	0,00	0,00	0,00	0,00	0,00	0,00
10	- Auszahlungen für den Erwerb von Finanzvermögen	0,00	0,00	0,00	0,00	0,00	0,00	0,00	0,00
11	- Auszahlungen für Investitionsförderungsmaßnahmen	0,00	0,00	0,00	0,00	0,00	0,00	0,00	0,00
12	- Auszahlungen für den Erwerb von immateriellen Vermögensgegenständen	0,00	0,00	0,00	0,00	0,00	0,00	0,00	0,00
13	= Summe der Auszahlungen aus Investitionstätigkeit (Summe aus Nr. 7 bis 12)	0,00	0,00	0,00	0,00	0,00	0,00	0,00	0,00
14	= Saldo aus Investitionstätigkeit (saldo aus Nr. 6 und 13)	0,00	0,00	0,00	0,00	0,00	0,00	0,00	0,00
15	- Aktivierte Eigenleistungen	0,00	0,00	0,00	0,00	0,00	0,00	0,00	0,00
16	= Gesamtkosten der Maßnahme (Summe aus Nr. 13 und 15)	0,00	0,00	0,00	0,00	0,00	0,00	0,00	0,00

Perioden: P1,P2,P3,P4,P5,P6,P7,P8,P9,P10,P11,P12

Teilergebnisrechnung mit Planvergleich

31.80.0800 Beratung und Angebote für ältere Menschen

Nr.	Teilergebnisrechnung Ertrags- und Aufwandsarten	Ergebnis	Fortgeschrieb. Ansatz	Ergebnis	Vergleich Ergeb. / Ansatz (Sp. 3 - 2)	Ergänz. Fest- legungen im HH-Vollzug	Ermächtigungs- übertragung aus	verfügbare Mittel abzgl. Ergebnis	Ermächtigungs- übertragung ins Folgejahr
		2019 EUR	2020 EUR	2020 EUR	EUR	EUR	2019 EUR	EUR	EUR
		1	2	3	4	5	6	7	8
1	Steuern und ähnliche Abgaben	0,00	0,00	0,00	0,00	0,00	0,00	0,00	0,00
2	+ Zuweisungen und Zuwendungen, Umlagen	0,00	0,00	9.700,00	9.700,00	0,00	0,00	-9.700,00	0,00
3	+ Aufgelöste Investitionszuwendungen und -beiträge	0,00	0,00	0,00	0,00	0,00	0,00	0,00	0,00
4	+ Sonstige Transfererträge	0,00	0,00	0,00	0,00	0,00	0,00	0,00	0,00
5	+ Entgelte für öffentliche Leistungen oder Einrichtungen	0,00	0,00	0,00	0,00	0,00	0,00	0,00	0,00
6	+ Sonstige privatrechtliche Leistungsentgelte	0,00	100,00	0,00	-100,00	0,00	0,00	100,00	0,00
7	+ Kostenerstattungen und Kostenumlagen	0,00	0,00	0,00	0,00	0,00	0,00	0,00	0,00
8	+ Zinsen und ähnliche Erträge	0,00	0,00	0,00	0,00	0,00	0,00	0,00	0,00
9	+ Aktivierte Eigenleistungen und Bestandsveränderungen	0,00	0,00	0,00	0,00	0,00	0,00	0,00	0,00
10	+ Sonstige ordentliche Erträge	0,00	0,00	0,00	0,00	0,00	0,00	0,00	0,00
11	= Anteilige ordentliche Erträge	0,00	100,00	9.700,00	9.600,00	0,00	0,00	-9.600,00	0,00
12	- Personalaufwendungen	59.217,50	96.200,00	88.444,89	-7.755,11	0,00	0,00	7.755,11	0,00
13	- Versorgungsaufwendungen	0,00	0,00	0,00	0,00	0,00	0,00	0,00	0,00
14	- Aufwendungen für Sach- und Dienstleistungen	63.492,54	92.700,00	38.569,22	-54.130,78	0,00	0,00	54.130,78	0,00
15	- Abschreibungen	1.572,20	1.600,00	1.572,20	-27,80	0,00	0,00	27,80	0,00
16	- Zinsen und ähnliche Aufwendungen	0,00	0,00	0,00	0,00	0,00	0,00	0,00	0,00
17	- Transferaufwendungen	12.000,00	12.000,00	12.000,00	0,00	0,00	0,00	0,00	0,00
18	- Sonstige ordentliche Aufwendungen	37.003,93	31.600,00	29.247,77	-2.352,23	0,00	0,00	2.352,23	0,00
19	= Anteilige ordentliche Aufwendungen	173.286,17	234.100,00	169.834,08	-64.265,92	0,00	0,00	64.265,92	0,00
20	= Anteiliges ordentliches Ergebnis	- 173.286,17	-234.000,00	-160.134,08	73.865,92	0,00	0,00	-73.865,92	0,00
21	+ Erträge aus internen Leistungen	0,00	0,00	0,00	0,00	0,00	0,00	0,00	0,00
22	- Aufwendungen für interne Leistungen	8.118,42	28.700,00	27.745,55	-954,45	0,00	0,00	954,45	0,00
23	- Kalkulatorische Kosten	1.238,28	1.200,00	1.191,10	-8,90	0,00	0,00	8,90	0,00
24	= Kalkulatorisches Ergebnis	- 9.356,70	-29.900,00	-28.936,65	963,35	0,00	0,00	-963,35	0,00
25	= Nettoressourcenbedarf/-überschuss	- 182.642,87	-263.900,00	-189.070,73	74.829,27	0,00	0,00	-74.829,27	0,00

Perioden: P1,P2,P3,P4,P5,P6,P7,P8,P9,P10,P11,P12

Teilfinanzrechnung mit Planvergleich

31.80.0800 Beratung und Angebote für ältere Menschen

Nr.	Teilfinanzrechnung Einzahlungs- und Auszahlungsarten	Ergebnis	Fortgeschrieb. Ansatz	Ergebnis	Vergleich Ergeb./ Ansatz Sp. 3 - 2)	Ergänz. Fest- legungen im HH-Vollzug	Ermächtigungs- übertragung aus	verfügbare Mittel abzgl. Ergebnis	Ermächtigungs- übertragung ins Folgejahr
		2019 EUR	2020 EUR	2020 EUR	EUR	EUR	2019 EUR	EUR	EUR
		1	2	3	4	5	6	7	8
1	+ Summe der Einzahlungen aus laufender Verwaltungstätigkeit	0,00	100,00	9.700,00	9.600,00	0,00	0,00	-9.600,00	0,00
2	- Summe der Auszahlungen aus laufender Verwaltungstätigkeit	169.670,01	232.500,00	162.175,43	-70.324,57	0,00	0,00	70.324,57	0,00
3	= Anteiliger Zahlungsmittelüberschuss/Zahlungsmittelbedarf aus laufender Verwaltungstätigkeit (Saldo aus Nr. 1 und 2)	- 169.670,01	-232.400,00	-152.475,43	79.924,57	0,00	0,00	-79.924,57	0,00
4	+ Einzahlungen aus Investitionszuwendungen	0,00	0,00	0,00	0,00	0,00	0,00	0,00	0,00
5	+ Einzahlungen aus Investitionsbeiträgen und ähnlichen Entgelten für Investitionstätigkeit	0,00	0,00	0,00	0,00	0,00	0,00	0,00	0,00
6	+ Einzahlungen aus der Veräußerung von Sachvermögen	0,00	0,00	0,00	0,00	0,00	0,00	0,00	0,00
7	+ Einzahlungen aus der Veräußerung von Finanzvermögen	0,00	0,00	0,00	0,00	0,00	0,00	0,00	0,00
8	+ Einzahlungen für sonstige Investitionstätigkeit	0,00	0,00	0,00	0,00	0,00	0,00	0,00	0,00
9	= Summe der Einzahlungen aus Investitionstätigkeit (Summe aus Nr. 4 bis 8)	0,00	0,00	0,00	0,00	0,00	0,00	0,00	0,00
10	- Auszahlungen für den Erwerb von Grundstücken und Gebäuden	0,00	0,00	0,00	0,00	0,00	0,00	0,00	0,00
11	- Auszahlungen für Baumaßnahmen	0,00	0,00	0,00	0,00	0,00	0,00	0,00	0,00
12	- Auszahlungen für den Erwerb von beweglichem Sachvermögen	0,00	0,00	0,00	0,00	0,00	0,00	0,00	0,00
13	- Auszahlungen für den Erwerb von Finanzvermögen	0,00	0,00	0,00	0,00	0,00	0,00	0,00	0,00
14	- Auszahlungen für Investitionsförderungsmaßnahmen	0,00	0,00	0,00	0,00	0,00	0,00	0,00	0,00
15	- Auszahlungen für den Erwerb von immateriellen Vermögensgegenständen	0,00	0,00	0,00	0,00	0,00	0,00	0,00	0,00
16	= Summe der Auszahlungen aus Investitionstätigkeit (Summe aus Nr. 10 bis 15)	0,00	0,00	0,00	0,00	0,00	0,00	0,00	0,00
17	= Anteiliger Finanzierungsmittelüberschuss/-bedarf aus Investitionstätigkeit (saldo aus Nr. 9 und 16)	0,00	0,00	0,00	0,00	0,00	0,00	0,00	0,00
18	= Anteiliger Finanzierungsmittelüberschuss/-bedarf (Summe aus Nr. 3 und 17)	- 169.670,01	-232.400,00	-152.475,43	79.924,57	0,00	0,00	-79.924,57	0,00

Perioden: P1,P2,P3,P4,P5,P6,P7,P8,P9,P10,P11,P12

Teilergebnisrechnung mit Planvergleich

31.80.1000 Betreuung und Förderung der Integration von Flüchtlingen

Nr.	Teilergebnisrechnung Ertrags- und Aufwandsarten	Ergebnis	Fortgeschrieb. Ansatz	Ergebnis	Vergleich Ergeb. / Ansatz (Sp. 3 - 2)	Ergänz. Fest- legungen im HH-Vollzug	Ermächtigungs- übertragung aus	verfügbare Mittel abzgl. Ergebnis	Ermächtigungs- übertragung ins Folgejahr
		2019 EUR	2020 EUR	2020 EUR	EUR	EUR	2019 EUR	EUR	EUR
		1	2	3	4	5	6	7	8
1	Steuern und ähnliche Abgaben	0,00	0,00	0,00	0,00	0,00	0,00	0,00	0,00
2	+ Zuweisungen und Zuwendungen, Umlagen	227.084,97	220.700,00	215.504,17	-5.195,83	0,00	0,00	5.195,83	0,00
3	+ Aufgelöste Investitionszuwendungen und -beiträge	0,00	0,00	0,00	0,00	0,00	0,00	0,00	0,00
4	+ Sonstige Transfererträge	0,00	0,00	0,00	0,00	0,00	0,00	0,00	0,00
5	+ Entgelte für öffentliche Leistungen oder Einrichtungen	0,00	0,00	0,00	0,00	0,00	0,00	0,00	0,00
6	+ Sonstige privatrechtliche Leistungsentgelte	0,00	0,00	0,00	0,00	0,00	0,00	0,00	0,00
7	+ Kostenerstattungen und Kostenumlagen	0,00	0,00	0,00	0,00	0,00	0,00	0,00	0,00
8	+ Zinsen und ähnliche Erträge	0,00	0,00	0,00	0,00	0,00	0,00	0,00	0,00
9	+ Aktivierte Eigenleistungen und Bestandsveränderungen	0,00	0,00	0,00	0,00	0,00	0,00	0,00	0,00
10	+ Sonstige ordentliche Erträge	0,00	0,00	0,00	0,00	0,00	0,00	0,00	0,00
11	= Anteilige ordentliche Erträge	227.084,97	220.700,00	215.504,17	-5.195,83	0,00	0,00	5.195,83	0,00
12	- Personalaufwendungen	316.368,12	297.900,00	285.526,42	-12.373,58	0,00	0,00	12.373,58	0,00
13	- Versorgungsaufwendungen	0,00	0,00	0,00	0,00	0,00	0,00	0,00	0,00
14	- Aufwendungen für Sach- und Dienstleistungen	2.741,17	9.000,00	1.571,57	-7.428,43	0,00	0,00	7.428,43	0,00
15	- Abschreibungen	0,00	0,00	0,00	0,00	0,00	0,00	0,00	0,00
16	- Zinsen und ähnliche Aufwendungen	0,00	0,00	0,00	0,00	0,00	0,00	0,00	0,00
17	- Transferaufwendungen	0,00	0,00	0,00	0,00	0,00	0,00	0,00	0,00
18	- Sonstige ordentliche Aufwendungen	7.422,90	2.400,00	7.009,28	4.609,28	0,00	0,00	-4.609,28	0,00
19	= Anteilige ordentliche Aufwendungen	326.532,19	309.300,00	294.107,27	-15.192,73	0,00	0,00	15.192,73	0,00
20	= Anteiliges ordentliches Ergebnis	- 99.447,22	-88.600,00	-78.603,10	9.996,90	0,00	0,00	-9.996,90	0,00
21	+ Erträge aus internen Leistungen	0,00	0,00	0,00	0,00	0,00	0,00	0,00	0,00
22	- Aufwendungen für interne Leistungen	9.627,25	46.600,00	57.847,59	11.247,59	0,00	0,00	-11.247,59	0,00
23	- Kalkulatorische Kosten	0,00	0,00	0,00	0,00	0,00	0,00	0,00	0,00
24	= Kalkulatorisches Ergebnis	- 9.627,25	-46.600,00	-57.847,59	-11.247,59	0,00	0,00	11.247,59	0,00
25	= Nettoressourcenbedarf/-überschuss	- 109.074,47	-135.200,00	-136.450,69	-1.250,69	0,00	0,00	1.250,69	0,00

Perioden: P1,P2,P3,P4,P5,P6,P7,P8,P9,P10,P11,P12

Teilfinanzrechnung mit Planvergleich

31.80.1000 Betreuung und Förderung der Integration von Flüchtlingen

Nr.	Teilfinanzrechnung Einzahlungs- und Auszahlungsarten	Ergebnis	Fortgeschrieb. Ansatz	Ergebnis	Vergleich Ergeb./ Ansatz Sp. 3 - 2)	Ergänz. Fest- legungen im HH-Vollzug	Ermächtigungs- übertragung aus	verfügbare Mittel abzgl. Ergebnis	Ermächtigungs- übertragung ins Folgejahr
		2019 EUR	2020 EUR	2020 EUR	EUR	EUR	2019 EUR	EUR	EUR
		1	2	3	4	5	6	7	8
1	+ Summe der Einzahlungen aus laufender Verwaltungstätigkeit	227.084,97	220.700,00	215.504,17	-5.195,83	0,00	0,00	5.195,83	0,00
2	- Summe der Auszahlungen aus laufender Verwaltungstätigkeit	326.168,92	309.300,00	293.839,11	-15.460,89	0,00	0,00	15.460,89	0,00
3	= Anteiliger Zahlungsmittelüberschuss/Zahlungsmittelbedarf aus laufender Verwaltungstätigkeit (Saldo aus Nr. 1 und 2)	- 99.083,95	-88.600,00	-78.334,94	10.265,06	0,00	0,00	-10.265,06	0,00
4	+ Einzahlungen aus Investitionszuwendungen	0,00	0,00	0,00	0,00	0,00	0,00	0,00	0,00
5	+ Einzahlungen aus Investitionsbeiträgen und ähnlichen Entgelten für Investitionstätigkeit	0,00	0,00	0,00	0,00	0,00	0,00	0,00	0,00
6	+ Einzahlungen aus der Veräußerung von Sachvermögen	0,00	0,00	0,00	0,00	0,00	0,00	0,00	0,00
7	+ Einzahlungen aus der Veräußerung von Finanzvermögen	0,00	0,00	0,00	0,00	0,00	0,00	0,00	0,00
8	+ Einzahlungen für sonstige Investitionstätigkeit	0,00	0,00	0,00	0,00	0,00	0,00	0,00	0,00
9	= Summe der Einzahlungen aus Investitionstätigkeit (Summe aus Nr. 4 bis 8)	0,00	0,00	0,00	0,00	0,00	0,00	0,00	0,00
10	- Auszahlungen für den Erwerb von Grundstücken und Gebäuden	0,00	0,00	0,00	0,00	0,00	0,00	0,00	0,00
11	- Auszahlungen für Baumaßnahmen	0,00	0,00	0,00	0,00	0,00	0,00	0,00	0,00
12	- Auszahlungen für den Erwerb von beweglichem Sachvermögen	0,00	0,00	0,00	0,00	0,00	0,00	0,00	0,00
13	- Auszahlungen für den Erwerb von Finanzvermögen	0,00	0,00	0,00	0,00	0,00	0,00	0,00	0,00
14	- Auszahlungen für Investitionsförderungsmaßnahmen	0,00	0,00	0,00	0,00	0,00	0,00	0,00	0,00
15	- Auszahlungen für den Erwerb von immateriellen Vermögensgegenständen	0,00	0,00	0,00	0,00	0,00	0,00	0,00	0,00
16	= Summe der Auszahlungen aus Investitionstätigkeit (Summe aus Nr. 10 bis 15)	0,00	0,00	0,00	0,00	0,00	0,00	0,00	0,00
17	= Anteiliger Finanzierungsmittelüberschuss/-bedarf aus Investitionstätigkeit (saldo aus Nr. 9 und 16)	0,00	0,00	0,00	0,00	0,00	0,00	0,00	0,00
18	= Anteiliger Finanzierungsmittelüberschuss/-bedarf (Summe aus Nr. 3 und 17)	- 99.083,95	-88.600,00	-78.334,94	10.265,06	0,00	0,00	-10.265,06	0,00

Perioden: P1,P2,P3,P4,P5,P6,P7,P8,P9,P10,P11,P12

Teilergebnisrechnung mit Planvergleich

36.20.0200 Jugendsozialarbeit

Nr.	Teilergebnisrechnung Ertrags- und Aufwandsarten	Ergebnis	Fortgeschrieb. Ansatz	Ergebnis	Vergleich Ergeb. / Ansatz (Sp. 3 - 2)	Ergänz. Fest- legungen im HH-Vollzug	Ermächtigungs- übertragung aus	verfügbare Mittel abzgl. Ergebnis	Ermächtigungs- übertragung ins Folgejahr
		2019 EUR	2020 EUR	2020 EUR	EUR	EUR	2019 EUR	EUR	EUR
		1	2	3	4	5	6	7	8
1	Steuern und ähnliche Abgaben	0,00	0,00	0,00	0,00	0,00	0,00	0,00	0,00
2	+ Zuweisungen und Zuwendungen, Umlagen	480.576,23	188.500,00	238.371,60	49.871,60	0,00	0,00	-49.871,60	0,00
3	+ Aufgelöste Investitionszuwendungen und -beiträge	0,00	0,00	0,00	0,00	0,00	0,00	0,00	0,00
4	+ Sonstige Transfererträge	0,00	0,00	0,00	0,00	0,00	0,00	0,00	0,00
5	+ Entgelte für öffentliche Leistungen oder Einrichtungen	0,00	0,00	0,00	0,00	0,00	0,00	0,00	0,00
6	+ Sonstige privatrechtliche Leistungsentgelte	5.123,25	100,00	4.004,92	3.904,92	0,00	0,00	-3.904,92	0,00
7	+ Kostenerstattungen und Kostenumlagen	0,00	8.000,00	0,00	-8.000,00	0,00	0,00	8.000,00	0,00
8	+ Zinsen und ähnliche Erträge	0,00	0,00	0,00	0,00	0,00	0,00	0,00	0,00
9	+ Aktivierte Eigenleistungen und Bestandsveränderungen	0,00	0,00	0,00	0,00	0,00	0,00	0,00	0,00
10	+ Sonstige ordentliche Erträge	0,00	0,00	0,00	0,00	0,00	0,00	0,00	0,00
11	= Anteilige ordentliche Erträge	485.699,48	196.600,00	242.376,52	45.776,52	0,00	0,00	-45.776,52	0,00
12	- Personalaufwendungen	419.648,42	483.600,00	415.986,02	-67.613,98	0,00	0,00	67.613,98	0,00
13	- Versorgungsaufwendungen	0,00	0,00	0,00	0,00	0,00	0,00	0,00	0,00
14	- Aufwendungen für Sach- und Dienstleistungen	43.886,31	48.200,00	41.551,12	-6.648,88	0,00	0,00	6.648,88	0,00
15	- Abschreibungen	380,07	600,00	380,07	-219,93	0,00	0,00	219,93	0,00
16	- Zinsen und ähnliche Aufwendungen	0,00	0,00	0,00	0,00	0,00	0,00	0,00	0,00
17	- Transferaufwendungen	0,00	0,00	0,00	0,00	0,00	0,00	0,00	0,00
18	- Sonstige ordentliche Aufwendungen	8.977,64	10.700,00	7.208,37	-3.491,63	0,00	0,00	3.491,63	0,00
19	= Anteilige ordentliche Aufwendungen	472.892,44	543.100,00	465.125,58	-77.974,42	0,00	0,00	77.974,42	0,00
20	= Anteiliges ordentliches Ergebnis	12.807,04	-346.500,00	-222.749,06	123.750,94	0,00	0,00	-123.750,94	0,00
21	+ Erträge aus internen Leistungen	0,00	0,00	0,00	0,00	0,00	0,00	0,00	0,00
22	- Aufwendungen für interne Leistungen	15.886,26	117.500,00	88.886,24	-28.613,76	0,00	0,00	28.613,76	0,00
23	- Kalkulatorische Kosten	0,00	0,00	0,00	0,00	0,00	0,00	0,00	0,00
24	= Kalkulatorisches Ergebnis	- 15.886,26	-117.500,00	-88.886,24	28.613,76	0,00	0,00	-28.613,76	0,00
25	= Nettoressourcenbedarf/-überschuss	- 3.079,22	-464.000,00	-311.635,30	152.364,70	0,00	0,00	-152.364,70	0,00

Perioden: P1,P2,P3,P4,P5,P6,P7,P8,P9,P10,P11,P12

Teilfinanzrechnung mit Planvergleich

36.20.0200 Jugendsozialarbeit

Nr.	Teilfinanzrechnung Einzahlungs- und Auszahlungsarten	Ergebnis	Fortgeschrieb. Ansatz	Ergebnis	Vergleich Ergeb./ Ansatz Sp. 3 - 2)	Ergänz. Fest- legungen im HH-Vollzug	Ermächtigungs- übertragung aus	verfügbare Mittel abzgl. Ergebnis	Ermächtigungs- übertragung ins Folgejahr
		2019 EUR	2020 EUR	2020 EUR	EUR	EUR	2019 EUR	EUR	EUR
		1	2	3	4	5	6	7	8
1	+ Summe der Einzahlungen aus laufender Verwaltungstätigkeit	486.235,02	196.600,00	241.841,02	45.241,02	0,00	0,00	-45.241,02	0,00
2	- Summe der Auszahlungen aus laufender Verwaltungstätigkeit	471.995,43	542.500,00	461.223,03	-81.276,97	0,00	0,00	81.276,97	0,00
3	= Anteiliger Zahlungsmittelüberschuss/Zahlungsmittelbedarf aus laufender Verwaltungstätigkeit (Saldo aus Nr. 1 und 2)	14.239,59	-345.900,00	-219.382,01	126.517,99	0,00	0,00	-126.517,99	0,00
4	+ Einzahlungen aus Investitionszuwendungen	0,00	0,00	0,00	0,00	0,00	0,00	0,00	0,00
5	+ Einzahlungen aus Investitionsbeiträgen und ähnlichen Entgelten für Investitionstätigkeit	0,00	0,00	0,00	0,00	0,00	0,00	0,00	0,00
6	+ Einzahlungen aus der Veräußerung von Sachvermögen	0,00	0,00	0,00	0,00	0,00	0,00	0,00	0,00
7	+ Einzahlungen aus der Veräußerung von Finanzvermögen	0,00	0,00	0,00	0,00	0,00	0,00	0,00	0,00
8	+ Einzahlungen für sonstige Investitionstätigkeit	0,00	0,00	0,00	0,00	0,00	0,00	0,00	0,00
9	= Summe der Einzahlungen aus Investitionstätigkeit (Summe aus Nr. 4 bis 8)	0,00	0,00	0,00	0,00	0,00	0,00	0,00	0,00
10	- Auszahlungen für den Erwerb von Grundstücken und Gebäuden	0,00	0,00	0,00	0,00	0,00	0,00	0,00	0,00
11	- Auszahlungen für Baumaßnahmen	0,00	0,00	0,00	0,00	0,00	0,00	0,00	0,00
12	- Auszahlungen für den Erwerb von beweglichem Sachvermögen	0,00	1.500,00	0,00	-1.500,00	-1.500,00	0,00	0,00	0,00
13	- Auszahlungen für den Erwerb von Finanzvermögen	0,00	0,00	0,00	0,00	0,00	0,00	0,00	0,00
14	- Auszahlungen für Investitionsförderungsmaßnahmen	0,00	0,00	0,00	0,00	0,00	0,00	0,00	0,00
15	- Auszahlungen für den Erwerb von immateriellen Vermögensgegenständen	0,00	0,00	0,00	0,00	0,00	0,00	0,00	0,00
16	= Summe der Auszahlungen aus Investitionstätigkeit (Summe aus Nr. 10 bis 15)	0,00	1.500,00	0,00	-1.500,00	-1.500,00	0,00	0,00	0,00
17	= Anteiliger Finanzierungsmittelüberschuss/-bedarf aus Investitionstätigkeit (saldo aus Nr. 9 und 16)	0,00	-1.500,00	0,00	1.500,00	1.500,00	0,00	0,00	0,00
18	= Anteiliger Finanzierungsmittelüberschuss/-bedarf (Summe aus Nr. 3 und 17)	14.239,59	-347.400,00	-219.382,01	128.017,99	1.500,00	0,00	-126.517,99	0,00

Perioden: P1,P2,P3,P4,P5,P6,P7,P8,P9,P10,P11,P12

Finanzrechnung der Investitionsmaßnahmen

Nr.	Teilinvestitionsrechnung Einzahlungs- und Auszahlungsarten	Ergebnis	Fortgeschrieb. Ansatz	Ergebnis	Vergleich Ergeb./ Ansatz (Sp. 3 - 2)	Ergänz. Fest- legungen im HH-Vollzug	Ermächtigungs- übertragung aus	verfügbare Mittel abzgl. Ergebnis	Ermächtigungs- übertragung ins Folgejahr
		2019 EUR	2020 EUR	2020 EUR	EUR	EUR	2019 EUR	EUR	EUR
		1	2	3	4	5	6	7	8
Produkt: 36.20.0200-Jugendsozialarbeit									
Maßnahme: 001-Jugendsozialarbeit allgemein									
1	+ Einzahlungen aus Investitionszuwendungen	0,00	0,00	0,00	0,00	0,00	0,00	0,00	0,00
2	+ Einzahlungen aus Investitionsbeiträgen und ähnlichen Entgelten für Investitionstätigkeit	0,00	0,00	0,00	0,00	0,00	0,00	0,00	0,00
3	+ Einzahlungen aus der Veräußerung von Sachvermögen	0,00	0,00	0,00	0,00	0,00	0,00	0,00	0,00
4	+ Einzahlungen aus der Veräußerung von Finanzvermögen	0,00	0,00	0,00	0,00	0,00	0,00	0,00	0,00
5	+ Einzahlungen für sonstige Investitionstätigkeit	0,00	0,00	0,00	0,00	0,00	0,00	0,00	0,00
6	= Summe der Einzahlungen aus Investitionstätigkeit	0,00	0,00	0,00	0,00	0,00	0,00	0,00	0,00
7	- Auszahlungen für den Erwerb von Grundstücken und Gebäuden	0,00	0,00	0,00	0,00	0,00	0,00	0,00	0,00
8	- Auszahlungen für Baumaßnahmen	0,00	0,00	0,00	0,00	0,00	0,00	0,00	0,00
9	- Auszahlungen für den Erwerb von beweglichem Sachvermögen	0,00	1.500,00	0,00	-1.500,00	-1.500,00	0,00	0,00	0,00
10	- Auszahlungen für den Erwerb von Finanzvermögen	0,00	0,00	0,00	0,00	0,00	0,00	0,00	0,00
11	- Auszahlungen für Investitionsförderungsmaßnahmen	0,00	0,00	0,00	0,00	0,00	0,00	0,00	0,00
12	- Auszahlungen für den Erwerb von immateriellen Vermögensgegenständen	0,00	0,00	0,00	0,00	0,00	0,00	0,00	0,00
13	= Summe der Auszahlungen aus Investitionstätigkeit (Summe aus Nr. 7 bis 12)	0,00	1.500,00	0,00	-1.500,00	-1.500,00	0,00	0,00	0,00
14	= Saldo aus Investitionstätigkeit (saldo aus Nr. 6 und 13)	0,00	-1.500,00	0,00	1.500,00	1.500,00	0,00	0,00	0,00
15	- Aktivierte Eigenleistungen	0,00	0,00	0,00	0,00	0,00	0,00	0,00	0,00
16	= Gesamtkosten der Maßnahme (Summe aus Nr. 13 und 15)	0,00	-1.500,00	0,00	1.500,00	1.500,00	0,00	0,00	0,00

Perioden: P1,P2,P3,P4,P5,P6,P7,P8,P9,P10,P11,P12

Teilergebnisrechnung mit Planvergleich

36.20.0400 Einrichtungen der Jugendarbeit

Nr.	Teilergebnisrechnung Ertrags- und Aufwandsarten	Ergebnis	Fortgeschrieb. Ansatz	Ergebnis	Vergleich Ergeb. / Ansatz (Sp. 3 - 2)	Ergänz. Fest- legungen im HH-Vollzug	Ermächtigungs- übertragung aus	verfügbare Mittel abzgl. Ergebnis	Ermächtigungs- übertragung ins Folgejahr
		2019 EUR	2020 EUR	2020 EUR	EUR	EUR	2019 EUR	EUR	EUR
		1	2	3	4	5	6	7	8
1	Steuern und ähnliche Abgaben	0,00	0,00	0,00	0,00	0,00	0,00	0,00	0,00
2	+ Zuweisungen und Zuwendungen, Umlagen	22.048,65	23.500,00	16.490,17	-7.009,83	0,00	0,00	7.009,83	0,00
3	+ Aufgelöste Investitionszuwendungen und -beiträge	10.745,61	10.700,00	10.745,61	45,61	0,00	0,00	-45,61	0,00
4	+ Sonstige Transfererträge	0,00	0,00	0,00	0,00	0,00	0,00	0,00	0,00
5	+ Entgelte für öffentliche Leistungen oder Einrichtungen	1.324,00	1.100,00	0,00	-1.100,00	0,00	0,00	1.100,00	0,00
6	+ Sonstige privatrechtliche Leistungsentgelte	3.091,34	2.500,00	1.739,20	-760,80	0,00	0,00	760,80	0,00
7	+ Kostenerstattungen und Kostenumlagen	19,65	0,00	70,35	70,35	0,00	0,00	-70,35	0,00
8	+ Zinsen und ähnliche Erträge	0,00	0,00	0,00	0,00	0,00	0,00	0,00	0,00
9	+ Aktivierte Eigenleistungen und Bestandsveränderungen	0,00	0,00	0,00	0,00	0,00	0,00	0,00	0,00
10	+ Sonstige ordentliche Erträge	0,00	0,00	0,00	0,00	0,00	0,00	0,00	0,00
11	= Anteilige ordentliche Erträge	37.229,25	37.800,00	29.045,33	-8.754,67	0,00	0,00	8.754,67	0,00
12	- Personalaufwendungen	504.827,71	551.000,00	462.538,04	-88.461,96	0,00	0,00	88.461,96	0,00
13	- Versorgungsaufwendungen	0,00	0,00	0,00	0,00	0,00	0,00	0,00	0,00
14	- Aufwendungen für Sach- und Dienstleistungen	122.233,44	150.200,00	91.125,05	-59.074,95	-500,00	0,00	58.574,95	0,00
15	- Abschreibungen	47.824,27	40.000,00	48.184,92	8.184,92	0,00	0,00	-8.184,92	0,00
16	- Zinsen und ähnliche Aufwendungen	0,00	0,00	0,00	0,00	0,00	0,00	0,00	0,00
17	- Transferaufwendungen	13.650,52	20.500,00	10.516,46	-9.983,54	0,00	0,00	9.983,54	0,00
18	- Sonstige ordentliche Aufwendungen	15.168,13	14.100,00	9.474,50	-4.625,50	0,00	0,00	4.625,50	0,00
19	= Anteilige ordentliche Aufwendungen	703.704,07	775.800,00	621.838,97	-153.961,03	-500,00	0,00	153.461,03	0,00
20	= Anteiliges ordentliches Ergebnis	- 666.474,82	-738.000,00	-592.793,64	145.206,36	500,00	0,00	-144.706,36	0,00
21	+ Erträge aus internen Leistungen	0,00	0,00	0,00	0,00	0,00	0,00	0,00	0,00
22	- Aufwendungen für interne Leistungen	53.895,73	155.300,00	112.667,18	-42.632,82	0,00	0,00	42.632,82	0,00
23	- Kalkulatorische Kosten	0,00	0,00	0,00	0,00	0,00	0,00	0,00	0,00
24	= Kalkulatorisches Ergebnis	- 53.895,73	-155.300,00	-112.667,18	42.632,82	0,00	0,00	-42.632,82	0,00
25	= Nettoressourcenbedarf/-überschuss	- 720.370,55	-893.300,00	-705.460,82	187.839,18	500,00	0,00	-187.339,18	0,00

Teilfinanzrechnung mit Planvergleich

36.20.0400 Einrichtungen der Jugendarbeit

Nr.	Teilfinanzrechnung Einzahlungs- und Auszahlungsarten	Ergebnis	Fortgeschrieb. Ansatz	Ergebnis	Vergleich Ergeb./ Ansatz Sp. 3 - 2)	Ergänz. Fest- legungen im HH-Vollzug	Ermächtigungs- übertragung aus	verfügbare Mittel abzgl. Ergebnis	Ermächtigungs- übertragung ins Folgejahr
		2019 EUR	2020 EUR	2020 EUR	EUR	EUR	2019 EUR	EUR	EUR
		1	2	3	4	5	6	7	8
1	+ Summe der Einzahlungen aus laufender Verwaltungstätigkeit	26.483,64	27.100,00	11.893,55	-15.206,45	0,00	0,00	15.206,45	0,00
2	- Summe der Auszahlungen aus laufender Verwaltungstätigkeit	645.803,69	735.800,00	576.272,42	-159.527,58	-500,00	0,00	159.027,58	0,00
3	= Anteiliger Zahlungsmittelüberschuss/Zahlungsmittelbedarf aus laufender Verwaltungstätigkeit (Saldo aus Nr. 1 und 2)	- 619.320,05	-708.700,00	-564.378,87	144.321,13	500,00	0,00	-143.821,13	0,00
4	+ Einzahlungen aus Investitionszuwendungen	0,00	0,00	0,00	0,00	0,00	0,00	0,00	0,00
5	+ Einzahlungen aus Investitionsbeiträgen und ähnlichen Entgelten für Investitionstätigkeit	0,00	0,00	0,00	0,00	0,00	0,00	0,00	0,00
6	+ Einzahlungen aus der Veräußerung von Sachvermögen	0,00	0,00	0,00	0,00	0,00	0,00	0,00	0,00
7	+ Einzahlungen aus der Veräußerung von Finanzvermögen	0,00	0,00	0,00	0,00	0,00	0,00	0,00	0,00
8	+ Einzahlungen für sonstige Investitionstätigkeit	0,00	0,00	0,00	0,00	0,00	0,00	0,00	0,00
9	= Summe der Einzahlungen aus Investitionstätigkeit (Summe aus Nr. 4 bis 8)	0,00	0,00	0,00	0,00	0,00	0,00	0,00	0,00
10	- Auszahlungen für den Erwerb von Grundstücken und Gebäuden	0,00	0,00	0,00	0,00	0,00	0,00	0,00	0,00
11	- Auszahlungen für Baumaßnahmen	0,00	0,00	0,00	0,00	0,00	0,00	0,00	0,00
12	- Auszahlungen für den Erwerb von beweglichem Sachvermögen	0,00	0,00	1.994,95	1.994,95	2.000,00	0,00	5,05	0,00
13	- Auszahlungen für den Erwerb von Finanzvermögen	0,00	0,00	0,00	0,00	0,00	0,00	0,00	0,00
14	- Auszahlungen für Investitionsförderungsmaßnahmen	0,00	0,00	0,00	0,00	0,00	0,00	0,00	0,00
15	- Auszahlungen für den Erwerb von immateriellen Vermögensgegenständen	0,00	0,00	0,00	0,00	0,00	0,00	0,00	0,00
16	= Summe der Auszahlungen aus Investitionstätigkeit (Summe aus Nr. 10 bis 15)	0,00	0,00	1.994,95	1.994,95	2.000,00	0,00	5,05	0,00
17	= Anteiliger Finanzierungsmittelüberschuss/-bedarf aus Investitionstätigkeit (saldo aus Nr. 9 und 16)	0,00	0,00	-1.994,95	-1.994,95	-2.000,00	0,00	-5,05	0,00
18	= Anteiliger Finanzierungsmittelüberschuss/-bedarf (Summe aus Nr. 3 und 17)	- 619.320,05	-708.700,00	-566.373,82	142.326,18	-1.500,00	0,00	-143.826,18	0,00

Perioden: P1,P2,P3,P4,P5,P6,P7,P8,P9,P10,P11,P12

Finanzrechnung der Investitionsmaßnahmen

Nr.	Teilinvestitionsrechnung Einzahlungs- und Auszahlungsarten	Ergebnis	Fortgeschrieb. Ansatz	Ergebnis	Vergleich Ergeb./ Ansatz (Sp. 3 - 2)	Ergänz. Fest- legungen im HH-Vollzug	Ermächtigungs- übertragung aus	verfügbare Mittel abzgl. Ergebnis	Ermächtigungs- übertragung ins Folgejahr
		2019 EUR	2020 EUR	2020 EUR	EUR	EUR	2019 EUR	EUR	EUR
		1	2	3	4	5	6	7	8
Produkt: 36.20.0400-Einrichtungen der Jugendarbeit									
Maßnahme: 001-Einrichtungen der Jugendarbeit allgemein									
1	+ Einzahlungen aus Investitionszuwendungen	0,00	0,00	0,00	0,00	0,00	0,00	0,00	0,00
2	+ Einzahlungen aus Investitionsbeiträgen und ähnlichen Entgelten für Investitionstätigkeit	0,00	0,00	0,00	0,00	0,00	0,00	0,00	0,00
3	+ Einzahlungen aus der Veräußerung von Sachvermögen	0,00	0,00	0,00	0,00	0,00	0,00	0,00	0,00
4	+ Einzahlungen aus der Veräußerung von Finanzvermögen	0,00	0,00	0,00	0,00	0,00	0,00	0,00	0,00
5	+ Einzahlungen für sonstige Investitionstätigkeit	0,00	0,00	0,00	0,00	0,00	0,00	0,00	0,00
6	= Summe der Einzahlungen aus Investitionstätigkeit	0,00	0,00	0,00	0,00	0,00	0,00	0,00	0,00
7	- Auszahlungen für den Erwerb von Grundstücken und Gebäuden	0,00	0,00	0,00	0,00	0,00	0,00	0,00	0,00
8	- Auszahlungen für Baumaßnahmen	0,00	0,00	0,00	0,00	0,00	0,00	0,00	0,00
9	- Auszahlungen für den Erwerb von beweglichem Sachvermögen	0,00	0,00	1.994,95	1.994,95	2.000,00	0,00	5,05	0,00
10	- Auszahlungen für den Erwerb von Finanzvermögen	0,00	0,00	0,00	0,00	0,00	0,00	0,00	0,00
11	- Auszahlungen für Investitionsförderungsmaßnahmen	0,00	0,00	0,00	0,00	0,00	0,00	0,00	0,00
12	- Auszahlungen für den Erwerb von immateriellen Vermögensgegenständen	0,00	0,00	0,00	0,00	0,00	0,00	0,00	0,00
13	= Summe der Auszahlungen aus Investitionstätigkeit (Summe aus Nr. 7 bis 12)	0,00	0,00	1.994,95	1.994,95	2.000,00	0,00	5,05	0,00
14	= Saldo aus Investitionstätigkeit (saldo aus Nr. 6 und 13)	0,00	0,00	-1.994,95	-1.994,95	-2.000,00	0,00	-5,05	0,00
15	- Aktivierte Eigenleistungen	0,00	0,00	0,00	0,00	0,00	0,00	0,00	0,00
16	= Gesamtkosten der Maßnahme (Summe aus Nr. 13 und 15)	0,00	0,00	-1.994,95	-1.994,95	-2.000,00	0,00	-5,05	0,00

Perioden: P1,P2,P3,P4,P5,P6,P7,P8,P9,P10,P11,P12

Teilergebnisrechnung mit Planvergleich

36.50.0101 Kindertagesstätten

Nr.	Teilergebnisrechnung Ertrags- und Aufwandsarten	Ergebnis	Fortgeschrieb. Ansatz	Ergebnis	Vergleich Ergeb. / Ansatz (Sp. 3 - 2)	Ergänz. Fest- legungen im HH-Vollzug	Ermächtigungs- übertragung aus	verfügbare Mittel abzgl. Ergebnis	Ermächtigungs- übertragung ins Folgejahr
		2019 EUR	2020 EUR	2020 EUR	EUR	EUR	2019 EUR	EUR	EUR
		1	2	3	4	5	6	7	8
1	Steuern und ähnliche Abgaben	0,00	0,00	0,00	0,00	0,00	0,00	0,00	0,00
2	+ Zuweisungen und Zuwendungen, Umlagen	4.159.258,51	4.214.700,00	4.758.171,76	543.471,76	850,00	0,00	-542.621,76	0,00
3	+ Aufgelöste Investitionszuwendungen und -beiträge	9.200,00	9.200,00	9.200,00	0,00	0,00	0,00	0,00	0,00
4	+ Sonstige Transfererträge	0,00	0,00	0,00	0,00	0,00	0,00	0,00	0,00
5	+ Entgelte für öffentliche Leistungen oder Einrichtungen	1.108.608,00	1.242.000,00	856.446,53	-385.553,47	0,00	0,00	385.553,47	0,00
6	+ Sonstige privatrechtliche Leistungsentgelte	490.104,80	290.500,00	719.910,98	429.410,98	0,00	0,00	-429.410,98	0,00
7	+ Kostenerstattungen und Kostenumlagen	0,00	0,00	0,00	0,00	0,00	0,00	0,00	0,00
8	+ Zinsen und ähnliche Erträge	0,00	0,00	0,00	0,00	0,00	0,00	0,00	0,00
9	+ Aktivierte Eigenleistungen und Bestandsveränderungen	0,00	0,00	0,00	0,00	0,00	0,00	0,00	0,00
10	+ Sonstige ordentliche Erträge	937,50	0,00	1.330,23	1.330,23	0,00	0,00	-1.330,23	0,00
11	= Anteilige ordentliche Erträge	5.768.108,81	5.756.400,00	6.345.059,50	588.659,50	850,00	0,00	-587.809,50	0,00
12	- Personalaufwendungen	11.621.929,68	12.592.700,00	12.295.533,66	-297.166,34	0,00	0,00	297.166,34	0,00
13	- Versorgungsaufwendungen	0,00	0,00	0,00	0,00	0,00	0,00	0,00	0,00
14	- Aufwendungen für Sach- und Dienstleistungen	1.802.715,73	2.076.500,00	1.426.694,80	-649.805,20	850,00	0,00	650.655,20	64.772,36
15	- Abschreibungen	624.510,88	515.300,00	1.022.821,02	507.521,02	0,00	0,00	-507.521,02	0,00
16	- Zinsen und ähnliche Aufwendungen	0,00	0,00	0,00	0,00	0,00	0,00	0,00	0,00
17	- Transferaufwendungen	1.305.682,29	2.225.700,00	1.989.593,80	-236.106,20	0,00	0,00	236.106,20	0,00
18	- Sonstige ordentliche Aufwendungen	307.485,71	228.800,00	117.209,91	-111.590,09	300,00	0,00	111.890,09	0,00
19	= Anteilige ordentliche Aufwendungen	15.662.324,29	17.639.000,00	16.851.853,19	-787.146,81	1.150,00	0,00	788.296,81	64.772,36
20	= Anteiliges ordentliches Ergebnis	- 9.894.215,48	-11.882.600,00	-10.506.793,69	1.375.806,31	-300,00	0,00	-1.376.106,31	-64.772,36
21	+ Erträge aus internen Leistungen	0,00	0,00	0,00	0,00	0,00	0,00	0,00	0,00
22	- Aufwendungen für interne Leistungen	347.556,56	1.086.300,00	3.315.665,81	2.229.365,81	0,00	0,00	-2.229.365,81	0,00
23	- Kalkulatorische Kosten	414.028,80	394.100,00	540.398,13	146.298,13	0,00	0,00	-146.298,13	0,00
24	= Kalkulatorisches Ergebnis	- 761.585,36	-1.480.400,00	-3.856.063,94	-2.375.663,94	0,00	0,00	2.375.663,94	0,00
25	= Nettoressourcenbedarf/-überschuss	-10.655.800,84	-13.363.000,00	-14.362.857,63	-999.857,63	-300,00	0,00	999.557,63	-64.772,36

Perioden: P1,P2,P3,P4,P5,P6,P7,P8,P9,P10,P11,P12

Teilfinanzrechnung mit Planvergleich

36.50.0101 Kindertagesstätten

Nr.	Teilfinanzrechnung Einzahlungs- und Auszahlungsarten	Ergebnis	Fortgeschrieb. Ansatz	Ergebnis	Vergleich Ergeb./ Ansatz Sp. 3 - 2)	Ergänz. Fest- legungen im HH-Vollzug	Ermächtigungs- übertragung aus	verfügbare Mittel abzgl. Ergebnis	Ermächtigungs- übertragung ins Folgejahr
		2019 EUR	2020 EUR	2020 EUR	EUR	EUR	2019 EUR	EUR	EUR
		1	2	3	4	5	6	7	8
1	+ Summe der Einzahlungen aus laufender Verwaltungstätigkeit	5.757.878,33	5.747.200,00	6.332.148,77	584.948,77	100,00	0,00	-584.848,77	0,00
2	- Summe der Auszahlungen aus laufender Verwaltungstätigkeit	14.957.807,93	17.123.700,00	15.743.572,07	-1.380.127,93	400,00	0,00	1.380.527,93	0,00
3	= Anteiliger Zahlungsmittelüberschuss/Zahlungsmittelbedarf aus laufender Verwaltungstätigkeit (Saldo aus Nr. 1 und 2)	- 9.199.929,60	-11.376.500,00	-9.411.423,30	1.965.076,70	-300,00	0,00	-1.965.376,70	0,00
4	+ Einzahlungen aus Investitionszuwendungen	491.778,00	240.000,00	216.000,00	-24.000,00	0,00	0,00	24.000,00	0,00
5	+ Einzahlungen aus Investitionsbeiträgen und ähnlichen Entgelten für Investitionstätigkeit	0,00	0,00	0,00	0,00	0,00	0,00	0,00	0,00
6	+ Einzahlungen aus der Veräußerung von Sachvermögen	0,00	0,00	1.736,88	1.736,88	0,00	0,00	-1.736,88	0,00
7	+ Einzahlungen aus der Veräußerung von Finanzvermögen	0,00	0,00	0,00	0,00	0,00	0,00	0,00	0,00
8	+ Einzahlungen für sonstige Investitionstätigkeit	6.770,00	0,00	0,00	0,00	0,00	0,00	0,00	0,00
9	= Summe der Einzahlungen aus Investitionstätigkeit (Summe aus Nr. 4 bis 8)	498.548,00	240.000,00	217.736,88	-22.263,12	0,00	0,00	22.263,12	0,00
10	- Auszahlungen für den Erwerb von Grundstücken und Gebäuden	0,00	0,00	0,00	0,00	0,00	0,00	0,00	0,00
11	- Auszahlungen für Baumaßnahmen	1.764.724,22	6.200.000,00	6.923.185,24	723.185,24	996.000,00	840.009,38	1.112.824,14	0,00
12	- Auszahlungen für den Erwerb von beweglichem Sachvermögen	23.626,34	191.400,00	101.012,40	-90.387,60	0,00	0,00	90.387,60	0,00
13	- Auszahlungen für den Erwerb von Finanzvermögen	0,00	0,00	0,00	0,00	0,00	0,00	0,00	0,00
14	- Auszahlungen für Investitionsförderungsmaßnahmen	11.020,71	41.800,00	4.248,90	-37.551,10	0,00	0,00	37.551,10	0,00
15	- Auszahlungen für den Erwerb von immateriellen Vermögensgegenständen	0,00	0,00	0,00	0,00	0,00	0,00	0,00	0,00
16	= Summe der Auszahlungen aus Investitionstätigkeit (Summe aus Nr. 10 bis 15)	1.799.371,27	6.433.200,00	7.028.446,54	595.246,54	996.000,00	840.009,38	1.240.762,84	0,00
17	= Anteiliger Finanzierungsmittelüberschuss/-bedarf aus Investitionstätigkeit (saldo aus Nr. 9 und 16)	- 1.300.823,27	-6.193.200,00	-6.810.709,66	-617.509,66	-996.000,00	-840.009,38	-1.218.499,72	0,00
18	= Anteiliger Finanzierungsmittelüberschuss/-bedarf (Summe aus Nr. 3 und 17)	-10.500.752,87	-17.569.700,00	-16.222.132,96	1.347.567,04	-996.300,00	-840.009,38	-3.183.876,42	0,00

Perioden: P1,P2,P3,P4,P5,P6,P7,P8,P9,P10,P11,P12

Finanzrechnung der Investitionsmaßnahmen

Nr.	Teilinvestitionsrechnung Einzahlungs- und Auszahlungsarten	Ergebnis	Fortgeschrieb. Ansatz	Ergebnis	Vergleich Ergeb./ Ansatz (Sp. 3 - 2)	Ergänz. Fest- legungen im HH-Vollzug	Ermächtigungs- übertragung aus	verfügbare Mittel abzgl. Ergebnis	Ermächtigungs- übertragung ins Folgejahr
		2019 EUR	2020 EUR	2020 EUR	EUR	EUR	2019 EUR	EUR	EUR
		1	2	3	4	5	6	7	8
Produkt: 36.50.0101-Kindertagesstätten									
Maßnahme: 001-Kindergartenverwaltung allgemein									
1	+ Einzahlungen aus Investitionszuwendungen	0,00	0,00	0,00	0,00	0,00	0,00	0,00	0,00
2	+ Einzahlungen aus Investitionsbeiträgen und ähnlichen Entgelten für Investitionstätigkeit	0,00	0,00	0,00	0,00	0,00	0,00	0,00	0,00
3	+ Einzahlungen aus der Veräußerung von Sachvermögen	0,00	0,00	0,00	0,00	0,00	0,00	0,00	0,00
4	+ Einzahlungen aus der Veräußerung von Finanzvermögen	0,00	0,00	0,00	0,00	0,00	0,00	0,00	0,00
5	+ Einzahlungen für sonstige Investitionstätigkeit	0,00	0,00	0,00	0,00	0,00	0,00	0,00	0,00
6	= Summe der Einzahlungen aus Investitionstätigkeit	0,00	0,00	0,00	0,00	0,00	0,00	0,00	0,00
7	- Auszahlungen für den Erwerb von Grundstücken und Gebäuden	0,00	0,00	0,00	0,00	0,00	0,00	0,00	0,00
8	- Auszahlungen für Baumaßnahmen	0,00	0,00	0,00	0,00	0,00	0,00	0,00	0,00
9	- Auszahlungen für den Erwerb von beweglichem Sachvermögen	0,00	0,00	0,00	0,00	0,00	0,00	0,00	0,00
10	- Auszahlungen für den Erwerb von Finanzvermögen	0,00	0,00	0,00	0,00	0,00	0,00	0,00	0,00
11	- Auszahlungen für Investitionsförderungsmaßnahmen	0,00	0,00	0,00	0,00	0,00	0,00	0,00	0,00
12	- Auszahlungen für den Erwerb von immateriellen Vermögensgegenständen	0,00	0,00	0,00	0,00	0,00	0,00	0,00	0,00
13	= Summe der Auszahlungen aus Investitionstätigkeit (Summe aus Nr. 7 bis 12)	0,00	0,00	0,00	0,00	0,00	0,00	0,00	0,00
14	= Saldo aus Investitionstätigkeit (saldo aus Nr. 6 und 13)	0,00	0,00	0,00	0,00	0,00	0,00	0,00	0,00
15	- Aktivierte Eigenleistungen	0,00	0,00	0,00	0,00	0,00	0,00	0,00	0,00
16	= Gesamtkosten der Maßnahme (Summe aus Nr. 13 und 15)	0,00	0,00	0,00	0,00	0,00	0,00	0,00	0,00

Perioden: P1,P2,P3,P4,P5,P6,P7,P8,P9,P10,P11,P12

Finanzrechnung der Investitionsmaßnahmen

Nr.	Teilinvestitionsrechnung Einzahlungs- und Auszahlungsarten	Ergebnis	Fortgeschrieb. Ansatz	Ergebnis	Vergleich Ergeb./ Ansatz (Sp. 3 - 2)	Ergänz. Fest- legungen im HH-Vollzug	Ermächtigungs- übertragung aus	verfügbare Mittel abzgl. Ergebnis	Ermächtigungs- übertragung ins Folgejahr
		2019 EUR	2020 EUR	2020 EUR	EUR	EUR	2019 EUR	EUR	EUR
		1	2	3	4	5	6	7	8
Produkt: 36.50.0101-Kindertagesstätten									
Maßnahme: 002-KiTA Eugen-Bolz-Str.									
1	+ Einzahlungen aus Investitionszuwendungen	0,00	0,00	0,00	0,00	0,00	0,00	0,00	0,00
2	+ Einzahlungen aus Investitionsbeiträgen und ähnlichen Entgelten für Investitionstätigkeit	0,00	0,00	0,00	0,00	0,00	0,00	0,00	0,00
3	+ Einzahlungen aus der Veräußerung von Sachvermögen	0,00	0,00	0,00	0,00	0,00	0,00	0,00	0,00
4	+ Einzahlungen aus der Veräußerung von Finanzvermögen	0,00	0,00	0,00	0,00	0,00	0,00	0,00	0,00
5	+ Einzahlungen für sonstige Investitionstätigkeit	0,00	0,00	0,00	0,00	0,00	0,00	0,00	0,00
6	= Summe der Einzahlungen aus Investitionstätigkeit	0,00	0,00	0,00	0,00	0,00	0,00	0,00	0,00
7	- Auszahlungen für den Erwerb von Grundstücken und Gebäuden	0,00	0,00	0,00	0,00	0,00	0,00	0,00	0,00
8	- Auszahlungen für Baumaßnahmen	0,00	0,00	0,00	0,00	0,00	0,00	0,00	0,00
9	- Auszahlungen für den Erwerb von beweglichem Sachvermögen	0,00	7.000,00	5.681,73	-1.318,27	0,00	0,00	1.318,27	0,00
10	- Auszahlungen für den Erwerb von Finanzvermögen	0,00	0,00	0,00	0,00	0,00	0,00	0,00	0,00
11	- Auszahlungen für Investitionsförderungsmaßnahmen	0,00	0,00	0,00	0,00	0,00	0,00	0,00	0,00
12	- Auszahlungen für den Erwerb von immateriellen Vermögensgegenständen	0,00	0,00	0,00	0,00	0,00	0,00	0,00	0,00
13	= Summe der Auszahlungen aus Investitionstätigkeit (Summe aus Nr. 7 bis 12)	0,00	7.000,00	5.681,73	-1.318,27	0,00	0,00	1.318,27	0,00
14	= Saldo aus Investitionstätigkeit (saldo aus Nr. 6 und 13)	0,00	-7.000,00	-5.681,73	1.318,27	0,00	0,00	-1.318,27	0,00
15	- Aktivierte Eigenleistungen	0,00	0,00	0,00	0,00	0,00	0,00	0,00	0,00
16	= Gesamtkosten der Maßnahme (Summe aus Nr. 13 und 15)	0,00	-7.000,00	-5.681,73	1.318,27	0,00	0,00	-1.318,27	0,00

Perioden: P1,P2,P3,P4,P5,P6,P7,P8,P9,P10,P11,P12

Finanzrechnung der Investitionsmaßnahmen

Nr.	Teilinvestitionsrechnung Einzahlungs- und Auszahlungsarten	Ergebnis	Fortgeschrieb. Ansatz	Ergebnis	Vergleich Ergeb./ Ansatz (Sp. 3 - 2)	Ergänz. Fest- legungen im HH-Vollzug	Ermächtigungs- übertragung aus	verfügbare Mittel abzgl. Ergebnis	Ermächtigungs- übertragung ins Folgejahr
		2019 EUR	2020 EUR	2020 EUR	EUR	EUR	2019 EUR	EUR	EUR
		1	2	3	4	5	6	7	8
Produkt: 36.50.0101-Kindertagesstätten									
Maßnahme: 003-KiTa Damaschkestr.									
1	+ Einzahlungen aus Investitionszuwendungen	0,00	0,00	0,00	0,00	0,00	0,00	0,00	0,00
2	+ Einzahlungen aus Investitionsbeiträgen und ähnlichen Entgelten für Investitionstätigkeit	0,00	0,00	0,00	0,00	0,00	0,00	0,00	0,00
3	+ Einzahlungen aus der Veräußerung von Sachvermögen	0,00	0,00	0,00	0,00	0,00	0,00	0,00	0,00
4	+ Einzahlungen aus der Veräußerung von Finanzvermögen	0,00	0,00	0,00	0,00	0,00	0,00	0,00	0,00
5	+ Einzahlungen für sonstige Investitionstätigkeit	0,00	0,00	0,00	0,00	0,00	0,00	0,00	0,00
6	= Summe der Einzahlungen aus Investitionstätigkeit	0,00	0,00	0,00	0,00	0,00	0,00	0,00	0,00
7	- Auszahlungen für den Erwerb von Grundstücken und Gebäuden	0,00	0,00	0,00	0,00	0,00	0,00	0,00	0,00
8	- Auszahlungen für Baumaßnahmen	0,00	0,00	0,00	0,00	0,00	0,00	0,00	0,00
9	- Auszahlungen für den Erwerb von beweglichem Sachvermögen	0,00	0,00	7.378,00	7.378,00	0,00	0,00	-7.378,00	0,00
10	- Auszahlungen für den Erwerb von Finanzvermögen	0,00	0,00	0,00	0,00	0,00	0,00	0,00	0,00
11	- Auszahlungen für Investitionsförderungsmaßnahmen	0,00	0,00	0,00	0,00	0,00	0,00	0,00	0,00
12	- Auszahlungen für den Erwerb von immateriellen Vermögensgegenständen	0,00	0,00	0,00	0,00	0,00	0,00	0,00	0,00
13	= Summe der Auszahlungen aus Investitionstätigkeit (Summe aus Nr. 7 bis 12)	0,00	0,00	7.378,00	7.378,00	0,00	0,00	-7.378,00	0,00
14	= Saldo aus Investitionstätigkeit (saldo aus Nr. 6 und 13)	0,00	0,00	-7.378,00	-7.378,00	0,00	0,00	7.378,00	0,00
15	- Aktivierte Eigenleistungen	0,00	0,00	0,00	0,00	0,00	0,00	0,00	0,00
16	= Gesamtkosten der Maßnahme (Summe aus Nr. 13 und 15)	0,00	0,00	-7.378,00	-7.378,00	0,00	0,00	7.378,00	0,00

Perioden: P1,P2,P3,P4,P5,P6,P7,P8,P9,P10,P11,P12

Finanzrechnung der Investitionsmaßnahmen

Nr.	Teilinvestitionsrechnung Einzahlungs- und Auszahlungsarten	Ergebnis	Fortgeschrieb. Ansatz	Ergebnis	Vergleich Ergeb./ Ansatz (Sp. 3 - 2)	Ergänz. Fest- legungen im HH-Vollzug	Ermächtigungs- übertragung aus	verfügbare Mittel abzgl. Ergebnis	Ermächtigungs- übertragung ins Folgejahr
		2019 EUR	2020 EUR	2020 EUR	EUR	EUR	2019 EUR	EUR	EUR
		1	2	3	4	5	6	7	8
Produkt: 36.50.0101-Kindertagesstätten									
Maßnahme: 004-KiTa Grabenstr.									
1	+ Einzahlungen aus Investitionszuwendungen	0,00	0,00	0,00	0,00	0,00	0,00	0,00	0,00
2	+ Einzahlungen aus Investitionsbeiträgen und ähnlichen Entgelten für Investitionstätigkeit	0,00	0,00	0,00	0,00	0,00	0,00	0,00	0,00
3	+ Einzahlungen aus der Veräußerung von Sachvermögen	0,00	0,00	0,00	0,00	0,00	0,00	0,00	0,00
4	+ Einzahlungen aus der Veräußerung von Finanzvermögen	0,00	0,00	0,00	0,00	0,00	0,00	0,00	0,00
5	+ Einzahlungen für sonstige Investitionstätigkeit	0,00	0,00	0,00	0,00	0,00	0,00	0,00	0,00
6	= Summe der Einzahlungen aus Investitionstätigkeit	0,00	0,00	0,00	0,00	0,00	0,00	0,00	0,00
7	- Auszahlungen für den Erwerb von Grundstücken und Gebäuden	0,00	0,00	0,00	0,00	0,00	0,00	0,00	0,00
8	- Auszahlungen für Baumaßnahmen	0,00	0,00	0,00	0,00	0,00	0,00	0,00	0,00
9	- Auszahlungen für den Erwerb von beweglichem Sachvermögen	10.779,46	3.500,00	12.257,00	8.757,00	0,00	0,00	-8.757,00	0,00
10	- Auszahlungen für den Erwerb von Finanzvermögen	0,00	0,00	0,00	0,00	0,00	0,00	0,00	0,00
11	- Auszahlungen für Investitionsförderungsmaßnahmen	0,00	0,00	0,00	0,00	0,00	0,00	0,00	0,00
12	- Auszahlungen für den Erwerb von immateriellen Vermögensgegenständen	0,00	0,00	0,00	0,00	0,00	0,00	0,00	0,00
13	= Summe der Auszahlungen aus Investitionstätigkeit (Summe aus Nr. 7 bis 12)	10.779,46	3.500,00	12.257,00	8.757,00	0,00	0,00	-8.757,00	0,00
14	= Saldo aus Investitionstätigkeit (saldo aus Nr. 6 und 13)	- 10.779,46	-3.500,00	-12.257,00	-8.757,00	0,00	0,00	8.757,00	0,00
15	- Aktivierte Eigenleistungen	0,00	0,00	0,00	0,00	0,00	0,00	0,00	0,00
16	= Gesamtkosten der Maßnahme (Summe aus Nr. 13 und 15)	- 10.779,46	-3.500,00	-12.257,00	-8.757,00	0,00	0,00	8.757,00	0,00

Perioden: P1,P2,P3,P4,P5,P6,P7,P8,P9,P10,P11,P12

Finanzrechnung der Investitionsmaßnahmen

Nr.	Teilinvestitionsrechnung Einzahlungs- und Auszahlungsarten	Ergebnis	Fortgeschrieb. Ansatz	Ergebnis	Vergleich Ergeb./ Ansatz (Sp. 3 - 2)	Ergänz. Fest- legungen im HH-Vollzug	Ermächtigungs- übertragung aus	verfügbare Mittel abzgl. Ergebnis	Ermächtigungs- übertragung ins Folgejahr
		2019 EUR	2020 EUR	2020 EUR	EUR	EUR	2019 EUR	EUR	EUR
		1	2	3	4	5	6	7	8
Produkt: 36.50.0101-Kindertagesstätten									
Maßnahme: 005-KiTa Gerokweg									
1	+ Einzahlungen aus Investitionszuwendungen	0,00	0,00	0,00	0,00	0,00	0,00	0,00	0,00
2	+ Einzahlungen aus Investitionsbeiträgen und ähnlichen Entgelten für Investitionstätigkeit	0,00	0,00	0,00	0,00	0,00	0,00	0,00	0,00
3	+ Einzahlungen aus der Veräußerung von Sachvermögen	0,00	0,00	0,00	0,00	0,00	0,00	0,00	0,00
4	+ Einzahlungen aus der Veräußerung von Finanzvermögen	0,00	0,00	0,00	0,00	0,00	0,00	0,00	0,00
5	+ Einzahlungen für sonstige Investitionstätigkeit	0,00	0,00	0,00	0,00	0,00	0,00	0,00	0,00
6	= Summe der Einzahlungen aus Investitionstätigkeit	0,00	0,00	0,00	0,00	0,00	0,00	0,00	0,00
7	- Auszahlungen für den Erwerb von Grundstücken und Gebäuden	0,00	0,00	0,00	0,00	0,00	0,00	0,00	0,00
8	- Auszahlungen für Baumaßnahmen	0,00	0,00	0,00	0,00	0,00	0,00	0,00	0,00
9	- Auszahlungen für den Erwerb von beweglichem Sachvermögen	2.161,00	18.000,00	0,00	-18.000,00	0,00	0,00	18.000,00	0,00
10	- Auszahlungen für den Erwerb von Finanzvermögen	0,00	0,00	0,00	0,00	0,00	0,00	0,00	0,00
11	- Auszahlungen für Investitionsförderungsmaßnahmen	0,00	0,00	0,00	0,00	0,00	0,00	0,00	0,00
12	- Auszahlungen für den Erwerb von immateriellen Vermögensgegenständen	0,00	0,00	0,00	0,00	0,00	0,00	0,00	0,00
13	= Summe der Auszahlungen aus Investitionstätigkeit (Summe aus Nr. 7 bis 12)	2.161,00	18.000,00	0,00	-18.000,00	0,00	0,00	18.000,00	0,00
14	= Saldo aus Investitionstätigkeit (saldo aus Nr. 6 und 13)	- 2.161,00	-18.000,00	0,00	18.000,00	0,00	0,00	-18.000,00	0,00
15	- Aktivierte Eigenleistungen	0,00	0,00	0,00	0,00	0,00	0,00	0,00	0,00
16	= Gesamtkosten der Maßnahme (Summe aus Nr. 13 und 15)	- 2.161,00	-18.000,00	0,00	18.000,00	0,00	0,00	-18.000,00	0,00

Perioden: P1,P2,P3,P4,P5,P6,P7,P8,P9,P10,P11,P12

Finanzrechnung der Investitionsmaßnahmen

Nr.	Teilinvestitionsrechnung Einzahlungs- und Auszahlungsarten	Ergebnis	Fortgeschrieb. Ansatz	Ergebnis	Vergleich Ergeb./ Ansatz (Sp. 3 - 2)	Ergänz. Fest- legungen im HH-Vollzug	Ermächtigungs- übertragung aus	verfügbare Mittel abzgl. Ergebnis	Ermächtigungs- übertragung ins Folgejahr
		2019 EUR	2020 EUR	2020 EUR	EUR	EUR	2019 EUR	EUR	EUR
		1	2	3	4	5	6	7	8
Produkt: 36.50.0101-Kindertagesstätten									
Maßnahme: 006-KiTa Philipp-Wesp									
1	+ Einzahlungen aus Investitionszuwendungen	0,00	0,00	0,00	0,00	0,00	0,00	0,00	0,00
2	+ Einzahlungen aus Investitionsbeiträgen und ähnlichen Entgelten für Investitionstätigkeit	0,00	0,00	0,00	0,00	0,00	0,00	0,00	0,00
3	+ Einzahlungen aus der Veräußerung von Sachvermögen	0,00	0,00	0,00	0,00	0,00	0,00	0,00	0,00
4	+ Einzahlungen aus der Veräußerung von Finanzvermögen	0,00	0,00	0,00	0,00	0,00	0,00	0,00	0,00
5	+ Einzahlungen für sonstige Investitionstätigkeit	0,00	0,00	0,00	0,00	0,00	0,00	0,00	0,00
6	= Summe der Einzahlungen aus Investitionstätigkeit	0,00	0,00	0,00	0,00	0,00	0,00	0,00	0,00
7	- Auszahlungen für den Erwerb von Grundstücken und Gebäuden	0,00	0,00	0,00	0,00	0,00	0,00	0,00	0,00
8	- Auszahlungen für Baumaßnahmen	0,00	0,00	0,00	0,00	0,00	0,00	0,00	0,00
9	- Auszahlungen für den Erwerb von beweglichem Sachvermögen	0,00	0,00	0,00	0,00	0,00	0,00	0,00	0,00
10	- Auszahlungen für den Erwerb von Finanzvermögen	0,00	0,00	0,00	0,00	0,00	0,00	0,00	0,00
11	- Auszahlungen für Investitionsförderungsmaßnahmen	0,00	0,00	0,00	0,00	0,00	0,00	0,00	0,00
12	- Auszahlungen für den Erwerb von immateriellen Vermögensgegenständen	0,00	0,00	0,00	0,00	0,00	0,00	0,00	0,00
13	= Summe der Auszahlungen aus Investitionstätigkeit (Summe aus Nr. 7 bis 12)	0,00	0,00	0,00	0,00	0,00	0,00	0,00	0,00
14	= Saldo aus Investitionstätigkeit (saldo aus Nr. 6 und 13)	0,00	0,00	0,00	0,00	0,00	0,00	0,00	0,00
15	- Aktivierte Eigenleistungen	0,00	0,00	0,00	0,00	0,00	0,00	0,00	0,00
16	= Gesamtkosten der Maßnahme (Summe aus Nr. 13 und 15)	0,00	0,00	0,00	0,00	0,00	0,00	0,00	0,00

Perioden: P1,P2,P3,P4,P5,P6,P7,P8,P9,P10,P11,P12

Finanzrechnung der Investitionsmaßnahmen

Nr.	Teilinvestitionsrechnung Einzahlungs- und Auszahlungsarten	Ergebnis	Fortgeschrieb. Ansatz	Ergebnis	Vergleich Ergeb./ Ansatz (Sp. 3 - 2)	Ergänz. Fest- legungen im HH-Vollzug	Ermächtigungs- übertragung aus	verfügbare Mittel abzgl. Ergebnis	Ermächtigungs- übertragung ins Folgejahr
		2019 EUR	2020 EUR	2020 EUR	EUR	EUR	2019 EUR	EUR	EUR
		1	2	3	4	5	6	7	8
Produkt: 36.50.0101-Kindertagesstätten									
Maßnahme: 007-KiTa Salinenstr.									
1	+ Einzahlungen aus Investitionszuwendungen	0,00	0,00	0,00	0,00	0,00	0,00	0,00	0,00
2	+ Einzahlungen aus Investitionsbeiträgen und ähnlichen Entgelten für Investitionstätigkeit	0,00	0,00	0,00	0,00	0,00	0,00	0,00	0,00
3	+ Einzahlungen aus der Veräußerung von Sachvermögen	0,00	0,00	0,00	0,00	0,00	0,00	0,00	0,00
4	+ Einzahlungen aus der Veräußerung von Finanzvermögen	0,00	0,00	0,00	0,00	0,00	0,00	0,00	0,00
5	+ Einzahlungen für sonstige Investitionstätigkeit	0,00	0,00	0,00	0,00	0,00	0,00	0,00	0,00
6	= Summe der Einzahlungen aus Investitionstätigkeit	0,00	0,00	0,00	0,00	0,00	0,00	0,00	0,00
7	- Auszahlungen für den Erwerb von Grundstücken und Gebäuden	0,00	0,00	0,00	0,00	0,00	0,00	0,00	0,00
8	- Auszahlungen für Baumaßnahmen	0,00	0,00	0,00	0,00	0,00	0,00	0,00	0,00
9	- Auszahlungen für den Erwerb von beweglichem Sachvermögen	0,00	43.000,00	4.665,54	-38.334,46	0,00	0,00	38.334,46	0,00
10	- Auszahlungen für den Erwerb von Finanzvermögen	0,00	0,00	0,00	0,00	0,00	0,00	0,00	0,00
11	- Auszahlungen für Investitionsförderungsmaßnahmen	0,00	0,00	0,00	0,00	0,00	0,00	0,00	0,00
12	- Auszahlungen für den Erwerb von immateriellen Vermögensgegenständen	0,00	0,00	0,00	0,00	0,00	0,00	0,00	0,00
13	= Summe der Auszahlungen aus Investitionstätigkeit (Summe aus Nr. 7 bis 12)	0,00	43.000,00	4.665,54	-38.334,46	0,00	0,00	38.334,46	0,00
14	= Saldo aus Investitionstätigkeit (saldo aus Nr. 6 und 13)	0,00	-43.000,00	-4.665,54	38.334,46	0,00	0,00	-38.334,46	0,00
15	- Aktivierte Eigenleistungen	0,00	0,00	0,00	0,00	0,00	0,00	0,00	0,00
16	= Gesamtkosten der Maßnahme (Summe aus Nr. 13 und 15)	0,00	-43.000,00	-4.665,54	38.334,46	0,00	0,00	-38.334,46	0,00

Perioden: P1,P2,P3,P4,P5,P6,P7,P8,P9,P10,P11,P12

Finanzrechnung der Investitionsmaßnahmen

Nr.	Teilinvestitionsrechnung Einzahlungs- und Auszahlungsarten	Ergebnis	Fortgeschrieb. Ansatz	Ergebnis	Vergleich Ergeb./ Ansatz (Sp. 3 - 2)	Ergänz. Fest- legungen im HH-Vollzug	Ermächtigungs- übertragung aus	verfügbare Mittel abzgl. Ergebnis	Ermächtigungs- übertragung ins Folgejahr
		2019 EUR	2020 EUR	2020 EUR	EUR	EUR	2019 EUR	EUR	EUR
		1	2	3	4	5	6	7	8
Produkt: 36.50.0101-Kindertagesstätten									
Maßnahme: 008-KiTa Lessingstr.									
1	+ Einzahlungen aus Investitionszuwendungen	0,00	0,00	0,00	0,00	0,00	0,00	0,00	0,00
2	+ Einzahlungen aus Investitionsbeiträgen und ähnlichen Entgelten für Investitionstätigkeit	0,00	0,00	0,00	0,00	0,00	0,00	0,00	0,00
3	+ Einzahlungen aus der Veräußerung von Sachvermögen	0,00	0,00	0,00	0,00	0,00	0,00	0,00	0,00
4	+ Einzahlungen aus der Veräußerung von Finanzvermögen	0,00	0,00	0,00	0,00	0,00	0,00	0,00	0,00
5	+ Einzahlungen für sonstige Investitionstätigkeit	6.000,00	0,00	0,00	0,00	0,00	0,00	0,00	0,00
6	= Summe der Einzahlungen aus Investitionstätigkeit	6.000,00	0,00	0,00	0,00	0,00	0,00	0,00	0,00
7	- Auszahlungen für den Erwerb von Grundstücken und Gebäuden	0,00	0,00	0,00	0,00	0,00	0,00	0,00	0,00
8	- Auszahlungen für Baumaßnahmen	0,00	0,00	0,00	0,00	0,00	0,00	0,00	0,00
9	- Auszahlungen für den Erwerb von beweglichem Sachvermögen	6.305,33	19.500,00	17.051,43	-2.448,57	0,00	0,00	2.448,57	0,00
10	- Auszahlungen für den Erwerb von Finanzvermögen	0,00	0,00	0,00	0,00	0,00	0,00	0,00	0,00
11	- Auszahlungen für Investitionsförderungsmaßnahmen	0,00	0,00	0,00	0,00	0,00	0,00	0,00	0,00
12	- Auszahlungen für den Erwerb von immateriellen Vermögensgegenständen	0,00	0,00	0,00	0,00	0,00	0,00	0,00	0,00
13	= Summe der Auszahlungen aus Investitionstätigkeit (Summe aus Nr. 7 bis 12)	6.305,33	19.500,00	17.051,43	-2.448,57	0,00	0,00	2.448,57	0,00
14	= Saldo aus Investitionstätigkeit (saldo aus Nr. 6 und 13)	- 305,33	-19.500,00	-17.051,43	2.448,57	0,00	0,00	-2.448,57	0,00
15	- Aktivierte Eigenleistungen	0,00	0,00	0,00	0,00	0,00	0,00	0,00	0,00
16	= Gesamtkosten der Maßnahme (Summe aus Nr. 13 und 15)	- 305,33	-19.500,00	-17.051,43	2.448,57	0,00	0,00	-2.448,57	0,00

Perioden: P1,P2,P3,P4,P5,P6,P7,P8,P9,P10,P11,P12

Finanzrechnung der Investitionsmaßnahmen

Nr.	Teilinvestitionsrechnung Einzahlungs- und Auszahlungsarten	Ergebnis	Fortgeschrieb. Ansatz	Ergebnis	Vergleich Ergeb./ Ansatz (Sp. 3 - 2)	Ergänz. Fest- legungen im HH-Vollzug	Ermächtigungs- übertragung aus	verfügbare Mittel abzgl. Ergebnis	Ermächtigungs- übertragung ins Folgejahr
		2019 EUR	2020 EUR	2020 EUR	EUR	EUR	2019 EUR	EUR	EUR
		1	2	3	4	5	6	7	8
Produkt: 36.50.0101-Kindertagesstätten									
Maßnahme: 009-KiTa Robert-Koch-Str.									
1	+ Einzahlungen aus Investitionszuwendungen	0,00	0,00	0,00	0,00	0,00	0,00	0,00	0,00
2	+ Einzahlungen aus Investitionsbeiträgen und ähnlichen Entgelten für Investitionstätigkeit	0,00	0,00	0,00	0,00	0,00	0,00	0,00	0,00
3	+ Einzahlungen aus der Veräußerung von Sachvermögen	0,00	0,00	0,00	0,00	0,00	0,00	0,00	0,00
4	+ Einzahlungen aus der Veräußerung von Finanzvermögen	0,00	0,00	0,00	0,00	0,00	0,00	0,00	0,00
5	+ Einzahlungen für sonstige Investitionstätigkeit	0,00	0,00	0,00	0,00	0,00	0,00	0,00	0,00
6	= Summe der Einzahlungen aus Investitionstätigkeit	0,00	0,00	0,00	0,00	0,00	0,00	0,00	0,00
7	- Auszahlungen für den Erwerb von Grundstücken und Gebäuden	0,00	0,00	0,00	0,00	0,00	0,00	0,00	0,00
8	- Auszahlungen für Baumaßnahmen	0,00	0,00	0,00	0,00	0,00	0,00	0,00	0,00
9	- Auszahlungen für den Erwerb von beweglichem Sachvermögen	1.730,26	9.200,00	6.588,80	-2.611,20	0,00	0,00	2.611,20	0,00
10	- Auszahlungen für den Erwerb von Finanzvermögen	0,00	0,00	0,00	0,00	0,00	0,00	0,00	0,00
11	- Auszahlungen für Investitionsförderungsmaßnahmen	0,00	0,00	0,00	0,00	0,00	0,00	0,00	0,00
12	- Auszahlungen für den Erwerb von immateriellen Vermögensgegenständen	0,00	0,00	0,00	0,00	0,00	0,00	0,00	0,00
13	= Summe der Auszahlungen aus Investitionstätigkeit (Summe aus Nr. 7 bis 12)	1.730,26	9.200,00	6.588,80	-2.611,20	0,00	0,00	2.611,20	0,00
14	= Saldo aus Investitionstätigkeit (saldo aus Nr. 6 und 13)	- 1.730,26	-9.200,00	-6.588,80	2.611,20	0,00	0,00	-2.611,20	0,00
15	- Aktivierte Eigenleistungen	11.721,09	0,00	4.898,37	4.898,37	0,00	0,00	-4.898,37	0,00
16	= Gesamtkosten der Maßnahme (Summe aus Nr. 13 und 15)	- 13.451,35	-9.200,00	-11.487,17	-2.287,17	0,00	0,00	2.287,17	0,00

Perioden: P1,P2,P3,P4,P5,P6,P7,P8,P9,P10,P11,P12

Finanzrechnung der Investitionsmaßnahmen

Nr.	Teilinvestitionsrechnung Einzahlungs- und Auszahlungsarten	Ergebnis	Fortgeschrieb. Ansatz	Ergebnis	Vergleich Ergeb./ Ansatz (Sp. 3 - 2)	Ergänz. Fest- legungen im HH-Vollzug	Ermächtigungs- übertragung aus	verfügbare Mittel abzgl. Ergebnis	Ermächtigungs- übertragung ins Folgejahr
		2019 EUR	2020 EUR	2020 EUR	EUR	EUR	2019 EUR	EUR	EUR
		1	2	3	4	5	6	7	8
Produkt: 36.50.0101-Kindertagesstätten									
Maßnahme: 010-KiTa Danziger Str.									
1	+ Einzahlungen aus Investitionszuwendungen	0,00	0,00	0,00	0,00	0,00	0,00	0,00	0,00
2	+ Einzahlungen aus Investitionsbeiträgen und ähnlichen Entgelten für Investitionstätigkeit	0,00	0,00	0,00	0,00	0,00	0,00	0,00	0,00
3	+ Einzahlungen aus der Veräußerung von Sachvermögen	0,00	0,00	0,00	0,00	0,00	0,00	0,00	0,00
4	+ Einzahlungen aus der Veräußerung von Finanzvermögen	0,00	0,00	0,00	0,00	0,00	0,00	0,00	0,00
5	+ Einzahlungen für sonstige Investitionstätigkeit	0,00	0,00	0,00	0,00	0,00	0,00	0,00	0,00
6	= Summe der Einzahlungen aus Investitionstätigkeit	0,00	0,00	0,00	0,00	0,00	0,00	0,00	0,00
7	- Auszahlungen für den Erwerb von Grundstücken und Gebäuden	0,00	0,00	0,00	0,00	0,00	0,00	0,00	0,00
8	- Auszahlungen für Baumaßnahmen	0,00	0,00	0,00	0,00	0,00	0,00	0,00	0,00
9	- Auszahlungen für den Erwerb von beweglichem Sachvermögen	1.024,51	1.000,00	0,00	-1.000,00	0,00	0,00	1.000,00	0,00
10	- Auszahlungen für den Erwerb von Finanzvermögen	0,00	0,00	0,00	0,00	0,00	0,00	0,00	0,00
11	- Auszahlungen für Investitionsförderungsmaßnahmen	0,00	0,00	0,00	0,00	0,00	0,00	0,00	0,00
12	- Auszahlungen für den Erwerb von immateriellen Vermögensgegenständen	0,00	0,00	0,00	0,00	0,00	0,00	0,00	0,00
13	= Summe der Auszahlungen aus Investitionstätigkeit (Summe aus Nr. 7 bis 12)	1.024,51	1.000,00	0,00	-1.000,00	0,00	0,00	1.000,00	0,00
14	= Saldo aus Investitionstätigkeit (saldo aus Nr. 6 und 13)	- 1.024,51	-1.000,00	0,00	1.000,00	0,00	0,00	-1.000,00	0,00
15	- Aktivierte Eigenleistungen	0,00	0,00	0,00	0,00	0,00	0,00	0,00	0,00
16	= Gesamtkosten der Maßnahme (Summe aus Nr. 13 und 15)	- 1.024,51	-1.000,00	0,00	1.000,00	0,00	0,00	-1.000,00	0,00

Perioden: P1,P2,P3,P4,P5,P6,P7,P8,P9,P10,P11,P12

Finanzrechnung der Investitionsmaßnahmen

Nr.	Teilinvestitionsrechnung Einzahlungs- und Auszahlungsarten	Ergebnis	Fortgeschrieb. Ansatz	Ergebnis	Vergleich Ergeb./ Ansatz (Sp. 3 - 2)	Ergänz. Fest- legungen im HH-Vollzug	Ermächtigungs- übertragung aus	verfügbare Mittel abzgl. Ergebnis	Ermächtigungs- übertragung ins Folgejahr
		2019 EUR	2020 EUR	2020 EUR	EUR	EUR	2019 EUR	EUR	EUR
		1	2	3	4	5	6	7	8
Produkt: 36.50.0101-Kindertagesstätten									
Maßnahme: 011-KiTa Klostergraben									
1	+ Einzahlungen aus Investitionszuwendungen	0,00	0,00	0,00	0,00	0,00	0,00	0,00	0,00
2	+ Einzahlungen aus Investitionsbeiträgen und ähnlichen Entgelten für Investitionstätigkeit	0,00	0,00	0,00	0,00	0,00	0,00	0,00	0,00
3	+ Einzahlungen aus der Veräußerung von Sachvermögen	0,00	0,00	0,00	0,00	0,00	0,00	0,00	0,00
4	+ Einzahlungen aus der Veräußerung von Finanzvermögen	0,00	0,00	0,00	0,00	0,00	0,00	0,00	0,00
5	+ Einzahlungen für sonstige Investitionstätigkeit	0,00	0,00	0,00	0,00	0,00	0,00	0,00	0,00
6	= Summe der Einzahlungen aus Investitionstätigkeit	0,00	0,00	0,00	0,00	0,00	0,00	0,00	0,00
7	- Auszahlungen für den Erwerb von Grundstücken und Gebäuden	0,00	0,00	0,00	0,00	0,00	0,00	0,00	0,00
8	- Auszahlungen für Baumaßnahmen	0,00	0,00	0,00	0,00	0,00	0,00	0,00	0,00
9	- Auszahlungen für den Erwerb von beweglichem Sachvermögen	1.625,78	8.400,00	0,00	-8.400,00	0,00	0,00	8.400,00	0,00
10	- Auszahlungen für den Erwerb von Finanzvermögen	0,00	0,00	0,00	0,00	0,00	0,00	0,00	0,00
11	- Auszahlungen für Investitionsförderungsmaßnahmen	0,00	0,00	0,00	0,00	0,00	0,00	0,00	0,00
12	- Auszahlungen für den Erwerb von immateriellen Vermögensgegenständen	0,00	0,00	0,00	0,00	0,00	0,00	0,00	0,00
13	= Summe der Auszahlungen aus Investitionstätigkeit (Summe aus Nr. 7 bis 12)	1.625,78	8.400,00	0,00	-8.400,00	0,00	0,00	8.400,00	0,00
14	= Saldo aus Investitionstätigkeit (saldo aus Nr. 6 und 13)	- 1.625,78	-8.400,00	0,00	8.400,00	0,00	0,00	-8.400,00	0,00
15	- Aktivierte Eigenleistungen	0,00	0,00	0,00	0,00	0,00	0,00	0,00	0,00
16	= Gesamtkosten der Maßnahme (Summe aus Nr. 13 und 15)	- 1.625,78	-8.400,00	0,00	8.400,00	0,00	0,00	-8.400,00	0,00

Perioden: P1,P2,P3,P4,P5,P6,P7,P8,P9,P10,P11,P12

Finanzrechnung der Investitionsmaßnahmen

Nr.	Teilinvestitionsrechnung Einzahlungs- und Auszahlungsarten	Ergebnis	Fortgeschrieb. Ansatz	Ergebnis	Vergleich Ergeb./ Ansatz (Sp. 3 - 2)	Ergänz. Fest- legungen im HH-Vollzug	Ermächtigungs- übertragung aus	verfügbare Mittel abzgl. Ergebnis	Ermächtigungs- übertragung ins Folgejahr
		2019 EUR	2020 EUR	2020 EUR	EUR	EUR	2019 EUR	EUR	EUR
		1	2	3	4	5	6	7	8
Produkt: 36.50.0101-Kindertagesstätten									
Maßnahme: 012-KiTa Harzstr.									
1	+ Einzahlungen aus Investitionszuwendungen	0,00	0,00	0,00	0,00	0,00	0,00	0,00	0,00
2	+ Einzahlungen aus Investitionsbeiträgen und ähnlichen Entgelten für Investitionstätigkeit	0,00	0,00	0,00	0,00	0,00	0,00	0,00	0,00
3	+ Einzahlungen aus der Veräußerung von Sachvermögen	0,00	0,00	0,00	0,00	0,00	0,00	0,00	0,00
4	+ Einzahlungen aus der Veräußerung von Finanzvermögen	0,00	0,00	0,00	0,00	0,00	0,00	0,00	0,00
5	+ Einzahlungen für sonstige Investitionstätigkeit	0,00	0,00	0,00	0,00	0,00	0,00	0,00	0,00
6	= Summe der Einzahlungen aus Investitionstätigkeit	0,00	0,00	0,00	0,00	0,00	0,00	0,00	0,00
7	- Auszahlungen für den Erwerb von Grundstücken und Gebäuden	0,00	0,00	0,00	0,00	0,00	0,00	0,00	0,00
8	- Auszahlungen für Baumaßnahmen	0,00	0,00	13.037,64	13.037,64	0,00	20.000,00	6.962,36	0,00
9	- Auszahlungen für den Erwerb von beweglichem Sachvermögen	0,00	15.600,00	10.641,29	-4.958,71	0,00	0,00	4.958,71	0,00
10	- Auszahlungen für den Erwerb von Finanzvermögen	0,00	0,00	0,00	0,00	0,00	0,00	0,00	0,00
11	- Auszahlungen für Investitionsförderungsmaßnahmen	0,00	0,00	0,00	0,00	0,00	0,00	0,00	0,00
12	- Auszahlungen für den Erwerb von immateriellen Vermögensgegenständen	0,00	0,00	0,00	0,00	0,00	0,00	0,00	0,00
13	= Summe der Auszahlungen aus Investitionstätigkeit (Summe aus Nr. 7 bis 12)	0,00	15.600,00	23.678,93	8.078,93	0,00	20.000,00	11.921,07	0,00
14	= Saldo aus Investitionstätigkeit (saldo aus Nr. 6 und 13)	0,00	-15.600,00	-23.678,93	-8.078,93	0,00	-20.000,00	-11.921,07	0,00
15	- Aktivierte Eigenleistungen	0,00	0,00	0,00	0,00	0,00	0,00	0,00	0,00
16	= Gesamtkosten der Maßnahme (Summe aus Nr. 13 und 15)	0,00	-15.600,00	-23.678,93	-8.078,93	0,00	-20.000,00	-11.921,07	0,00

Perioden: P1,P2,P3,P4,P5,P6,P7,P8,P9,P10,P11,P12

Finanzrechnung der Investitionsmaßnahmen

Nr.	Teilinvestitionsrechnung Einzahlungs- und Auszahlungsarten	Ergebnis	Fortgeschrieb. Ansatz	Ergebnis	Vergleich Ergeb./ Ansatz (Sp. 3 - 2)	Ergänz. Fest- legungen im HH-Vollzug	Ermächtigungs- übertragung aus	verfügbare Mittel abzgl. Ergebnis	Ermächtigungs- übertragung ins Folgejahr
		2019 EUR	2020 EUR	2020 EUR	EUR	EUR	2019 EUR	EUR	EUR
		1	2	3	4	5	6	7	8
Produkt: 36.50.0101-Kindertagesstätten									
Maßnahme: 013-KiTa Auf der Breit									
1	+ Einzahlungen aus Investitionszuwendungen	0,00	0,00	0,00	0,00	0,00	0,00	0,00	0,00
2	+ Einzahlungen aus Investitionsbeiträgen und ähnlichen Entgelten für Investitionstätigkeit	0,00	0,00	0,00	0,00	0,00	0,00	0,00	0,00
3	+ Einzahlungen aus der Veräußerung von Sachvermögen	0,00	0,00	0,00	0,00	0,00	0,00	0,00	0,00
4	+ Einzahlungen aus der Veräußerung von Finanzvermögen	0,00	0,00	0,00	0,00	0,00	0,00	0,00	0,00
5	+ Einzahlungen für sonstige Investitionstätigkeit	0,00	0,00	0,00	0,00	0,00	0,00	0,00	0,00
6	= Summe der Einzahlungen aus Investitionstätigkeit	0,00	0,00	0,00	0,00	0,00	0,00	0,00	0,00
7	- Auszahlungen für den Erwerb von Grundstücken und Gebäuden	0,00	0,00	0,00	0,00	0,00	0,00	0,00	0,00
8	- Auszahlungen für Baumaßnahmen	0,00	0,00	0,00	0,00	0,00	0,00	0,00	0,00
9	- Auszahlungen für den Erwerb von beweglichem Sachvermögen	0,00	0,00	0,00	0,00	0,00	0,00	0,00	0,00
10	- Auszahlungen für den Erwerb von Finanzvermögen	0,00	0,00	0,00	0,00	0,00	0,00	0,00	0,00
11	- Auszahlungen für Investitionsförderungsmaßnahmen	0,00	0,00	0,00	0,00	0,00	0,00	0,00	0,00
12	- Auszahlungen für den Erwerb von immateriellen Vermögensgegenständen	0,00	0,00	0,00	0,00	0,00	0,00	0,00	0,00
13	= Summe der Auszahlungen aus Investitionstätigkeit (Summe aus Nr. 7 bis 12)	0,00	0,00	0,00	0,00	0,00	0,00	0,00	0,00
14	= Saldo aus Investitionstätigkeit (saldo aus Nr. 6 und 13)	0,00	0,00	0,00	0,00	0,00	0,00	0,00	0,00
15	- Aktivierte Eigenleistungen	0,00	0,00	0,00	0,00	0,00	0,00	0,00	0,00
16	= Gesamtkosten der Maßnahme (Summe aus Nr. 13 und 15)	0,00	0,00	0,00	0,00	0,00	0,00	0,00	0,00

Perioden: P1,P2,P3,P4,P5,P6,P7,P8,P9,P10,P11,P12

Finanzrechnung der Investitionsmaßnahmen

Nr.	Teilinvestitionsrechnung Einzahlungs- und Auszahlungsarten	Ergebnis	Fortgeschrieb. Ansatz	Ergebnis	Vergleich Ergeb./ Ansatz (Sp. 3 - 2)	Ergänz. Fest- legungen im HH-Vollzug	Ermächtigungs- übertragung aus	verfügbare Mittel abzgl. Ergebnis	Ermächtigungs- übertragung ins Folgejahr
		2019 EUR	2020 EUR	2020 EUR	EUR	EUR	2019 EUR	EUR	EUR
		1	2	3	4	5	6	7	8
Produkt: 36.50.0101-Kindertagesstätten									
Maßnahme: 014-KiTa Grenchenstr.									
1	+ Einzahlungen aus Investitionszuwendungen	0,00	0,00	0,00	0,00	0,00	0,00	0,00	0,00
2	+ Einzahlungen aus Investitionsbeiträgen und ähnlichen Entgelten für Investitionstätigkeit	0,00	0,00	0,00	0,00	0,00	0,00	0,00	0,00
3	+ Einzahlungen aus der Veräußerung von Sachvermögen	0,00	0,00	0,00	0,00	0,00	0,00	0,00	0,00
4	+ Einzahlungen aus der Veräußerung von Finanzvermögen	0,00	0,00	0,00	0,00	0,00	0,00	0,00	0,00
5	+ Einzahlungen für sonstige Investitionstätigkeit	0,00	0,00	0,00	0,00	0,00	0,00	0,00	0,00
6	= Summe der Einzahlungen aus Investitionstätigkeit	0,00	0,00	0,00	0,00	0,00	0,00	0,00	0,00
7	- Auszahlungen für den Erwerb von Grundstücken und Gebäuden	0,00	0,00	0,00	0,00	0,00	0,00	0,00	0,00
8	- Auszahlungen für Baumaßnahmen	0,00	0,00	0,00	0,00	0,00	0,00	0,00	0,00
9	- Auszahlungen für den Erwerb von beweglichem Sachvermögen	0,00	16.400,00	13.920,72	-2.479,28	0,00	0,00	2.479,28	0,00
10	- Auszahlungen für den Erwerb von Finanzvermögen	0,00	0,00	0,00	0,00	0,00	0,00	0,00	0,00
11	- Auszahlungen für Investitionsförderungsmaßnahmen	0,00	0,00	0,00	0,00	0,00	0,00	0,00	0,00
12	- Auszahlungen für den Erwerb von immateriellen Vermögensgegenständen	0,00	0,00	0,00	0,00	0,00	0,00	0,00	0,00
13	= Summe der Auszahlungen aus Investitionstätigkeit (Summe aus Nr. 7 bis 12)	0,00	16.400,00	13.920,72	-2.479,28	0,00	0,00	2.479,28	0,00
14	= Saldo aus Investitionstätigkeit (saldo aus Nr. 6 und 13)	0,00	-16.400,00	-13.920,72	2.479,28	0,00	0,00	-2.479,28	0,00
15	- Aktivierte Eigenleistungen	0,00	0,00	0,00	0,00	0,00	0,00	0,00	0,00
16	= Gesamtkosten der Maßnahme (Summe aus Nr. 13 und 15)	0,00	-16.400,00	-13.920,72	2.479,28	0,00	0,00	-2.479,28	0,00

Perioden: P1,P2,P3,P4,P5,P6,P7,P8,P9,P10,P11,P12

Finanzrechnung der Investitionsmaßnahmen

Nr.	Teilinvestitionsrechnung Einzahlungs- und Auszahlungsarten	Ergebnis	Fortgeschrieb. Ansatz	Ergebnis	Vergleich Ergeb./ Ansatz (Sp. 3 - 2)	Ergänz. Fest- legungen im HH-Vollzug	Ermächtigungs- übertragung aus	verfügbare Mittel abzgl. Ergebnis	Ermächtigungs- übertragung ins Folgejahr
		2019 EUR	2020 EUR	2020 EUR	EUR	EUR	2019 EUR	EUR	EUR
		1	2	3	4	5	6	7	8
Produkt: 36.50.0101-Kindertagesstätten									
Maßnahme: 015-KiTa Lautenbacher Str.									
1	+ Einzahlungen aus Investitionszuwendungen	0,00	0,00	0,00	0,00	0,00	0,00	0,00	0,00
2	+ Einzahlungen aus Investitionsbeiträgen und ähnlichen Entgelten für Investitionstätigkeit	0,00	0,00	0,00	0,00	0,00	0,00	0,00	0,00
3	+ Einzahlungen aus der Veräußerung von Sachvermögen	0,00	0,00	0,00	0,00	0,00	0,00	0,00	0,00
4	+ Einzahlungen aus der Veräußerung von Finanzvermögen	0,00	0,00	0,00	0,00	0,00	0,00	0,00	0,00
5	+ Einzahlungen für sonstige Investitionstätigkeit	0,00	0,00	0,00	0,00	0,00	0,00	0,00	0,00
6	= Summe der Einzahlungen aus Investitionstätigkeit	0,00	0,00	0,00	0,00	0,00	0,00	0,00	0,00
7	- Auszahlungen für den Erwerb von Grundstücken und Gebäuden	0,00	0,00	0,00	0,00	0,00	0,00	0,00	0,00
8	- Auszahlungen für Baumaßnahmen	0,00	0,00	0,00	0,00	0,00	0,00	0,00	0,00
9	- Auszahlungen für den Erwerb von beweglichem Sachvermögen	0,00	9.800,00	7.119,26	-2.680,74	0,00	0,00	2.680,74	0,00
10	- Auszahlungen für den Erwerb von Finanzvermögen	0,00	0,00	0,00	0,00	0,00	0,00	0,00	0,00
11	- Auszahlungen für Investitionsförderungsmaßnahmen	0,00	0,00	0,00	0,00	0,00	0,00	0,00	0,00
12	- Auszahlungen für den Erwerb von immateriellen Vermögensgegenständen	0,00	0,00	0,00	0,00	0,00	0,00	0,00	0,00
13	= Summe der Auszahlungen aus Investitionstätigkeit (Summe aus Nr. 7 bis 12)	0,00	9.800,00	7.119,26	-2.680,74	0,00	0,00	2.680,74	0,00
14	= Saldo aus Investitionstätigkeit (saldo aus Nr. 6 und 13)	0,00	-9.800,00	-7.119,26	2.680,74	0,00	0,00	-2.680,74	0,00
15	- Aktivierte Eigenleistungen	438,76	0,00	0,00	0,00	0,00	0,00	0,00	0,00
16	= Gesamtkosten der Maßnahme (Summe aus Nr. 13 und 15)	- 438,76	-9.800,00	-7.119,26	2.680,74	0,00	0,00	-2.680,74	0,00

Perioden: P1,P2,P3,P4,P5,P6,P7,P8,P9,P10,P11,P12

Finanzrechnung der Investitionsmaßnahmen

Nr.	Teilinvestitionsrechnung Einzahlungs- und Auszahlungsarten	Ergebnis	Fortgeschrieb. Ansatz	Ergebnis	Vergleich Ergeb./ Ansatz (Sp. 3 - 2)	Ergänz. Fest- legungen im HH-Vollzug	Ermächtigungs- übertragung aus	verfügbare Mittel abzgl. Ergebnis	Ermächtigungs- übertragung ins Folgejahr
		2019 EUR	2020 EUR	2020 EUR	EUR	EUR	2019 EUR	EUR	EUR
		1	2	3	4	5	6	7	8
Produkt: 36.50.0101-Kindertagesstätten									
Maßnahme: 016-KiTa's allgemein (Mensen)									
1	+ Einzahlungen aus Investitionszuwendungen	0,00	0,00	0,00	0,00	0,00	0,00	0,00	0,00
2	+ Einzahlungen aus Investitionsbeiträgen und ähnlichen Entgelten für Investitionstätigkeit	0,00	0,00	0,00	0,00	0,00	0,00	0,00	0,00
3	+ Einzahlungen aus der Veräußerung von Sachvermögen	0,00	0,00	0,00	0,00	0,00	0,00	0,00	0,00
4	+ Einzahlungen aus der Veräußerung von Finanzvermögen	0,00	0,00	0,00	0,00	0,00	0,00	0,00	0,00
5	+ Einzahlungen für sonstige Investitionstätigkeit	0,00	0,00	0,00	0,00	0,00	0,00	0,00	0,00
6	= Summe der Einzahlungen aus Investitionstätigkeit	0,00	0,00	0,00	0,00	0,00	0,00	0,00	0,00
7	- Auszahlungen für den Erwerb von Grundstücken und Gebäuden	0,00	0,00	0,00	0,00	0,00	0,00	0,00	0,00
8	- Auszahlungen für Baumaßnahmen	0,00	0,00	0,00	0,00	0,00	0,00	0,00	0,00
9	- Auszahlungen für den Erwerb von beweglichem Sachvermögen	0,00	10.000,00	7.562,05	-2.437,95	0,00	0,00	2.437,95	0,00
10	- Auszahlungen für den Erwerb von Finanzvermögen	0,00	0,00	0,00	0,00	0,00	0,00	0,00	0,00
11	- Auszahlungen für Investitionsförderungsmaßnahmen	0,00	0,00	0,00	0,00	0,00	0,00	0,00	0,00
12	- Auszahlungen für den Erwerb von immateriellen Vermögensgegenständen	0,00	0,00	0,00	0,00	0,00	0,00	0,00	0,00
13	= Summe der Auszahlungen aus Investitionstätigkeit (Summe aus Nr. 7 bis 12)	0,00	10.000,00	7.562,05	-2.437,95	0,00	0,00	2.437,95	0,00
14	= Saldo aus Investitionstätigkeit (saldo aus Nr. 6 und 13)	0,00	-10.000,00	-7.562,05	2.437,95	0,00	0,00	-2.437,95	0,00
15	- Aktivierte Eigenleistungen	0,00	0,00	0,00	0,00	0,00	0,00	0,00	0,00
16	= Gesamtkosten der Maßnahme (Summe aus Nr. 13 und 15)	0,00	-10.000,00	-7.562,05	2.437,95	0,00	0,00	-2.437,95	0,00

Perioden: P1,P2,P3,P4,P5,P6,P7,P8,P9,P10,P11,P12

Finanzrechnung der Investitionsmaßnahmen

Nr.	Teilinvestitionsrechnung Einzahlungs- und Auszahlungsarten	Ergebnis	Fortgeschrieb. Ansatz	Ergebnis	Vergleich Ergeb./ Ansatz (Sp. 3 - 2)	Ergänz. Fest- legungen im HH-Vollzug	Ermächtigungs- übertragung aus	verfügbare Mittel abzgl. Ergebnis	Ermächtigungs- übertragung ins Folgejahr
		2019 EUR	2020 EUR	2020 EUR	EUR	EUR	2019 EUR	EUR	EUR
		1	2	3	4	5	6	7	8
Produkt: 36.50.0101-Kindertagesstätten									
Maßnahme: 017-KiTa Robert-Koch-Str. (Bewegungsraum u. Leiterinnenbüro)									
1	+ Einzahlungen aus Investitionszuwendungen	0,00	0,00	0,00	0,00	0,00	0,00	0,00	0,00
2	+ Einzahlungen aus Investitionsbeiträgen und ähnlichen Entgelten für Investitionstätigkeit	0,00	0,00	0,00	0,00	0,00	0,00	0,00	0,00
3	+ Einzahlungen aus der Veräußerung von Sachvermögen	0,00	0,00	0,00	0,00	0,00	0,00	0,00	0,00
4	+ Einzahlungen aus der Veräußerung von Finanzvermögen	0,00	0,00	0,00	0,00	0,00	0,00	0,00	0,00
5	+ Einzahlungen für sonstige Investitionstätigkeit	0,00	0,00	0,00	0,00	0,00	0,00	0,00	0,00
6	= Summe der Einzahlungen aus Investitionstätigkeit	0,00	0,00	0,00	0,00	0,00	0,00	0,00	0,00
7	- Auszahlungen für den Erwerb von Grundstücken und Gebäuden	0,00	0,00	0,00	0,00	0,00	0,00	0,00	0,00
8	- Auszahlungen für Baumaßnahmen	43.789,21	0,00	7.674,45	7.674,45	0,00	0,00	-7.674,45	0,00
9	- Auszahlungen für den Erwerb von beweglichem Sachvermögen	0,00	0,00	0,00	0,00	0,00	0,00	0,00	0,00
10	- Auszahlungen für den Erwerb von Finanzvermögen	0,00	0,00	0,00	0,00	0,00	0,00	0,00	0,00
11	- Auszahlungen für Investitionsförderungsmaßnahmen	0,00	0,00	0,00	0,00	0,00	0,00	0,00	0,00
12	- Auszahlungen für den Erwerb von immateriellen Vermögensgegenständen	0,00	0,00	0,00	0,00	0,00	0,00	0,00	0,00
13	= Summe der Auszahlungen aus Investitionstätigkeit (Summe aus Nr. 7 bis 12)	43.789,21	0,00	7.674,45	7.674,45	0,00	0,00	-7.674,45	0,00
14	= Saldo aus Investitionstätigkeit (saldo aus Nr. 6 und 13)	- 43.789,21	0,00	-7.674,45	-7.674,45	0,00	0,00	7.674,45	0,00
15	- Aktivierte Eigenleistungen	0,00	0,00	0,00	0,00	0,00	0,00	0,00	0,00
16	= Gesamtkosten der Maßnahme (Summe aus Nr. 13 und 15)	- 43.789,21	0,00	-7.674,45	-7.674,45	0,00	0,00	7.674,45	0,00

Perioden: P1,P2,P3,P4,P5,P6,P7,P8,P9,P10,P11,P12

Finanzrechnung der Investitionsmaßnahmen

Nr.	Teilinvestitionsrechnung Einzahlungs- und Auszahlungsarten	Ergebnis	Fortgeschrieb. Ansatz	Ergebnis	Vergleich Ergeb./ Ansatz (Sp. 3 - 2)	Ergänz. Fest- legungen im HH-Vollzug	Ermächtigungs- übertragung aus	verfügbare Mittel abzgl. Ergebnis	Ermächtigungs- übertragung ins Folgejahr
		2019 EUR	2020 EUR	2020 EUR	EUR	EUR	2019 EUR	EUR	EUR
		1	2	3	4	5	6	7	8
Produkt: 36.50.0101-Kindertagesstätten									
Maßnahme: 018-Freie Träger									
1	+ Einzahlungen aus Investitionszuwendungen	0,00	0,00	0,00	0,00	0,00	0,00	0,00	0,00
2	+ Einzahlungen aus Investitionsbeiträgen und ähnlichen Entgelten für Investitionstätigkeit	0,00	0,00	0,00	0,00	0,00	0,00	0,00	0,00
3	+ Einzahlungen aus der Veräußerung von Sachvermögen	0,00	0,00	0,00	0,00	0,00	0,00	0,00	0,00
4	+ Einzahlungen aus der Veräußerung von Finanzvermögen	0,00	0,00	0,00	0,00	0,00	0,00	0,00	0,00
5	+ Einzahlungen für sonstige Investitionstätigkeit	0,00	0,00	0,00	0,00	0,00	0,00	0,00	0,00
6	= Summe der Einzahlungen aus Investitionstätigkeit	0,00	0,00	0,00	0,00	0,00	0,00	0,00	0,00
7	- Auszahlungen für den Erwerb von Grundstücken und Gebäuden	0,00	0,00	0,00	0,00	0,00	0,00	0,00	0,00
8	- Auszahlungen für Baumaßnahmen	0,00	0,00	0,00	0,00	0,00	30.000,00	30.000,00	0,00
9	- Auszahlungen für den Erwerb von beweglichem Sachvermögen	0,00	0,00	0,00	0,00	0,00	0,00	0,00	0,00
10	- Auszahlungen für den Erwerb von Finanzvermögen	0,00	0,00	0,00	0,00	0,00	0,00	0,00	0,00
11	- Auszahlungen für Investitionsförderungsmaßnahmen	11.020,71	41.800,00	4.248,90	-37.551,10	0,00	0,00	37.551,10	0,00
12	- Auszahlungen für den Erwerb von immateriellen Vermögensgegenständen	0,00	0,00	0,00	0,00	0,00	0,00	0,00	0,00
13	= Summe der Auszahlungen aus Investitionstätigkeit (Summe aus Nr. 7 bis 12)	11.020,71	41.800,00	4.248,90	-37.551,10	0,00	30.000,00	67.551,10	0,00
14	= Saldo aus Investitionstätigkeit (saldo aus Nr. 6 und 13)	- 11.020,71	-41.800,00	-4.248,90	37.551,10	0,00	-30.000,00	-67.551,10	0,00
15	- Aktivierte Eigenleistungen	0,00	0,00	0,00	0,00	0,00	0,00	0,00	0,00
16	= Gesamtkosten der Maßnahme (Summe aus Nr. 13 und 15)	- 11.020,71	-41.800,00	-4.248,90	37.551,10	0,00	-30.000,00	-67.551,10	0,00

Perioden: P1,P2,P3,P4,P5,P6,P7,P8,P9,P10,P11,P12

Finanzrechnung der Investitionsmaßnahmen

Nr.	Teilinvestitionsrechnung Einzahlungs- und Auszahlungsarten	Ergebnis	Fortgeschrieb. Ansatz	Ergebnis	Vergleich Ergeb./ Ansatz (Sp. 3 - 2)	Ergänz. Fest- legungen im HH-Vollzug	Ermächtigungs- übertragung aus	verfügbare Mittel abzgl. Ergebnis	Ermächtigungs- übertragung ins Folgejahr
		2019 EUR	2020 EUR	2020 EUR	EUR	EUR	2019 EUR	EUR	EUR
		1	2	3	4	5	6	7	8
Produkt: 36.50.0101-Kindertagesstätten									
Maßnahme: 019-KiTa Am Stadtpark									
1	+ Einzahlungen aus Investitionszuwendungen	491.778,00	0,00	0,00	0,00	0,00	0,00	0,00	0,00
2	+ Einzahlungen aus Investitionsbeiträgen und ähnlichen Entgelten für Investitionstätigkeit	0,00	0,00	0,00	0,00	0,00	0,00	0,00	0,00
3	+ Einzahlungen aus der Veräußerung von Sachvermögen	0,00	0,00	0,00	0,00	0,00	0,00	0,00	0,00
4	+ Einzahlungen aus der Veräußerung von Finanzvermögen	0,00	0,00	0,00	0,00	0,00	0,00	0,00	0,00
5	+ Einzahlungen für sonstige Investitionstätigkeit	770,00	0,00	0,00	0,00	0,00	0,00	0,00	0,00
6	= Summe der Einzahlungen aus Investitionstätigkeit	492.548,00	0,00	0,00	0,00	0,00	0,00	0,00	0,00
7	- Auszahlungen für den Erwerb von Grundstücken und Gebäuden	0,00	0,00	0,00	0,00	0,00	0,00	0,00	0,00
8	- Auszahlungen für Baumaßnahmen	575.709,88	100.000,00	509.353,07	409.353,07	0,00	700.000,00	290.646,93	0,00
9	- Auszahlungen für den Erwerb von beweglichem Sachvermögen	0,00	0,00	0,00	0,00	0,00	0,00	0,00	0,00
10	- Auszahlungen für den Erwerb von Finanzvermögen	0,00	0,00	0,00	0,00	0,00	0,00	0,00	0,00
11	- Auszahlungen für Investitionsförderungsmaßnahmen	0,00	0,00	0,00	0,00	0,00	0,00	0,00	0,00
12	- Auszahlungen für den Erwerb von immateriellen Vermögensgegenständen	0,00	0,00	0,00	0,00	0,00	0,00	0,00	0,00
13	= Summe der Auszahlungen aus Investitionstätigkeit (Summe aus Nr. 7 bis 12)	575.709,88	100.000,00	509.353,07	409.353,07	0,00	700.000,00	290.646,93	0,00
14	= Saldo aus Investitionstätigkeit (saldo aus Nr. 6 und 13)	- 83.161,88	-100.000,00	-509.353,07	-409.353,07	0,00	-700.000,00	-290.646,93	0,00
15	- Aktivierte Eigenleistungen	1.146,16	0,00	0,00	0,00	0,00	0,00	0,00	0,00
16	= Gesamtkosten der Maßnahme (Summe aus Nr. 13 und 15)	- 84.308,04	-100.000,00	-509.353,07	-409.353,07	0,00	-700.000,00	-290.646,93	0,00

Perioden: P1,P2,P3,P4,P5,P6,P7,P8,P9,P10,P11,P12

Finanzrechnung der Investitionsmaßnahmen

Nr.	Teilinvestitionsrechnung Einzahlungs- und Auszahlungsarten	Ergebnis	Fortgeschrieb. Ansatz	Ergebnis	Vergleich Ergeb./ Ansatz (Sp. 3 - 2)	Ergänz. Fest- legungen im HH-Vollzug	Ermächtigungs- übertragung aus	verfügbare Mittel abzgl. Ergebnis	Ermächtigungs- übertragung ins Folgejahr
		2019 EUR	2020 EUR	2020 EUR	EUR	EUR	2019 EUR	EUR	EUR
		1	2	3	4	5	6	7	8
Produkt: 36.50.0101-Kindertagesstätten									
Maßnahme: 021-Kitas "Arbeitsschutz u. -sicherheit"									
1	+ Einzahlungen aus Investitionszuwendungen	0,00	0,00	0,00	0,00	0,00	0,00	0,00	0,00
2	+ Einzahlungen aus Investitionsbeiträgen und ähnlichen Entgelten für Investitionstätigkeit	0,00	0,00	0,00	0,00	0,00	0,00	0,00	0,00
3	+ Einzahlungen aus der Veräußerung von Sachvermögen	0,00	0,00	0,00	0,00	0,00	0,00	0,00	0,00
4	+ Einzahlungen aus der Veräußerung von Finanzvermögen	0,00	0,00	0,00	0,00	0,00	0,00	0,00	0,00
5	+ Einzahlungen für sonstige Investitionstätigkeit	0,00	0,00	0,00	0,00	0,00	0,00	0,00	0,00
6	= Summe der Einzahlungen aus Investitionstätigkeit	0,00	0,00	0,00	0,00	0,00	0,00	0,00	0,00
7	- Auszahlungen für den Erwerb von Grundstücken und Gebäuden	0,00	0,00	0,00	0,00	0,00	0,00	0,00	0,00
8	- Auszahlungen für Baumaßnahmen	0,00	0,00	0,00	0,00	0,00	0,00	0,00	0,00
9	- Auszahlungen für den Erwerb von beweglichem Sachvermögen	0,00	9.000,00	0,00	-9.000,00	0,00	0,00	9.000,00	0,00
10	- Auszahlungen für den Erwerb von Finanzvermögen	0,00	0,00	0,00	0,00	0,00	0,00	0,00	0,00
11	- Auszahlungen für Investitionsförderungsmaßnahmen	0,00	0,00	0,00	0,00	0,00	0,00	0,00	0,00
12	- Auszahlungen für den Erwerb von immateriellen Vermögensgegenständen	0,00	0,00	0,00	0,00	0,00	0,00	0,00	0,00
13	= Summe der Auszahlungen aus Investitionstätigkeit (Summe aus Nr. 7 bis 12)	0,00	9.000,00	0,00	-9.000,00	0,00	0,00	9.000,00	0,00
14	= Saldo aus Investitionstätigkeit (saldo aus Nr. 6 und 13)	0,00	-9.000,00	0,00	9.000,00	0,00	0,00	-9.000,00	0,00
15	- Aktivierte Eigenleistungen	0,00	0,00	0,00	0,00	0,00	0,00	0,00	0,00
16	= Gesamtkosten der Maßnahme (Summe aus Nr. 13 und 15)	0,00	-9.000,00	0,00	9.000,00	0,00	0,00	-9.000,00	0,00

Perioden: P1,P2,P3,P4,P5,P6,P7,P8,P9,P10,P11,P12

Finanzrechnung der Investitionsmaßnahmen

Nr.	Teilinvestitionsrechnung Einzahlungs- und Auszahlungsarten	Ergebnis	Fortgeschrieb. Ansatz	Ergebnis	Vergleich Ergeb./ Ansatz (Sp. 3 - 2)	Ergänz. Fest- legungen im HH-Vollzug	Ermächtigungs- übertragung aus	verfügbare Mittel abzgl. Ergebnis	Ermächtigungs- übertragung ins Folgejahr
		2019 EUR	2020 EUR	2020 EUR	EUR	EUR	2019 EUR	EUR	EUR
		1	2	3	4	5	6	7	8
Produkt: 36.50.0101-Kindertagesstätten									
Maßnahme: 022-Erweiterung KiTa Lautenbacher Str.									
1	+ Einzahlungen aus Investitionszuwendungen	0,00	240.000,00	216.000,00	-24.000,00	0,00	0,00	24.000,00	0,00
2	+ Einzahlungen aus Investitionsbeiträgen und ähnlichen Entgelten für Investitionstätigkeit	0,00	0,00	0,00	0,00	0,00	0,00	0,00	0,00
3	+ Einzahlungen aus der Veräußerung von Sachvermögen	0,00	0,00	0,00	0,00	0,00	0,00	0,00	0,00
4	+ Einzahlungen aus der Veräußerung von Finanzvermögen	0,00	0,00	0,00	0,00	0,00	0,00	0,00	0,00
5	+ Einzahlungen für sonstige Investitionstätigkeit	0,00	0,00	0,00	0,00	0,00	0,00	0,00	0,00
6	= Summe der Einzahlungen aus Investitionstätigkeit	0,00	240.000,00	216.000,00	-24.000,00	0,00	0,00	24.000,00	0,00
7	- Auszahlungen für den Erwerb von Grundstücken und Gebäuden	0,00	0,00	0,00	0,00	0,00	0,00	0,00	0,00
8	- Auszahlungen für Baumaßnahmen	1.086.375,31	1.200.000,00	1.069.604,73	-130.395,27	-184.000,00	0,00	-53.604,73	0,00
9	- Auszahlungen für den Erwerb von beweglichem Sachvermögen	0,00	0,00	0,00	0,00	0,00	0,00	0,00	0,00
10	- Auszahlungen für den Erwerb von Finanzvermögen	0,00	0,00	0,00	0,00	0,00	0,00	0,00	0,00
11	- Auszahlungen für Investitionsförderungsmaßnahmen	0,00	0,00	0,00	0,00	0,00	0,00	0,00	0,00
12	- Auszahlungen für den Erwerb von immateriellen Vermögensgegenständen	0,00	0,00	0,00	0,00	0,00	0,00	0,00	0,00
13	= Summe der Auszahlungen aus Investitionstätigkeit (Summe aus Nr. 7 bis 12)	1.086.375,31	1.200.000,00	1.069.604,73	-130.395,27	-184.000,00	0,00	-53.604,73	0,00
14	= Saldo aus Investitionstätigkeit (saldo aus Nr. 6 und 13)	- 1.086.375,31	-960.000,00	-853.604,73	106.395,27	184.000,00	0,00	77.604,73	0,00
15	- Aktivierte Eigenleistungen	451,53	0,00	19.648,62	19.648,62	0,00	0,00	-19.648,62	0,00
16	= Gesamtkosten der Maßnahme (Summe aus Nr. 13 und 15)	- 1.086.826,84	-960.000,00	-873.253,35	86.746,65	184.000,00	0,00	97.253,35	0,00

Perioden: P1,P2,P3,P4,P5,P6,P7,P8,P9,P10,P11,P12

Finanzrechnung der Investitionsmaßnahmen

Nr.	Teilinvestitionsrechnung Einzahlungs- und Auszahlungsarten	Ergebnis	Fortgeschrieb. Ansatz	Ergebnis	Vergleich Ergeb./ Ansatz (Sp. 3 - 2)	Ergänz. Fest- legungen im HH-Vollzug	Ermächtigungs- übertragung aus	verfügbare Mittel abzgl. Ergebnis	Ermächtigungs- übertragung ins Folgejahr
		2019 EUR	2020 EUR	2020 EUR	EUR	EUR	2019 EUR	EUR	EUR
		1	2	3	4	5	6	7	8
Produkt: 36.50.0101-Kindertagesstätten									
Maßnahme: 023-KiTa Pichterich Provisorium									
1	+ Einzahlungen aus Investitionszuwendungen	0,00	0,00	0,00	0,00	0,00	0,00	0,00	0,00
2	+ Einzahlungen aus Investitionsbeiträgen und ähnlichen Entgelten für Investitionstätigkeit	0,00	0,00	0,00	0,00	0,00	0,00	0,00	0,00
3	+ Einzahlungen aus der Veräußerung von Sachvermögen	0,00	0,00	0,00	0,00	0,00	0,00	0,00	0,00
4	+ Einzahlungen aus der Veräußerung von Finanzvermögen	0,00	0,00	0,00	0,00	0,00	0,00	0,00	0,00
5	+ Einzahlungen für sonstige Investitionstätigkeit	0,00	0,00	0,00	0,00	0,00	0,00	0,00	0,00
6	= Summe der Einzahlungen aus Investitionstätigkeit	0,00	0,00	0,00	0,00	0,00	0,00	0,00	0,00
7	- Auszahlungen für den Erwerb von Grundstücken und Gebäuden	0,00	0,00	0,00	0,00	0,00	0,00	0,00	0,00
8	- Auszahlungen für Baumaßnahmen	0,00	0,00	0,00	0,00	0,00	0,00	0,00	0,00
9	- Auszahlungen für den Erwerb von beweglichem Sachvermögen	0,00	21.000,00	8.146,58	-12.853,42	0,00	0,00	12.853,42	0,00
10	- Auszahlungen für den Erwerb von Finanzvermögen	0,00	0,00	0,00	0,00	0,00	0,00	0,00	0,00
11	- Auszahlungen für Investitionsförderungsmaßnahmen	0,00	0,00	0,00	0,00	0,00	0,00	0,00	0,00
12	- Auszahlungen für den Erwerb von immateriellen Vermögensgegenständen	0,00	0,00	0,00	0,00	0,00	0,00	0,00	0,00
13	= Summe der Auszahlungen aus Investitionstätigkeit (Summe aus Nr. 7 bis 12)	0,00	21.000,00	8.146,58	-12.853,42	0,00	0,00	12.853,42	0,00
14	= Saldo aus Investitionstätigkeit (saldo aus Nr. 6 und 13)	0,00	-21.000,00	-8.146,58	12.853,42	0,00	0,00	-12.853,42	0,00
15	- Aktivierte Eigenleistungen	1.322,79	0,00	0,00	0,00	0,00	0,00	0,00	0,00
16	= Gesamtkosten der Maßnahme (Summe aus Nr. 13 und 15)	- 1.322,79	-21.000,00	-8.146,58	12.853,42	0,00	0,00	-12.853,42	0,00

Perioden: P1,P2,P3,P4,P5,P6,P7,P8,P9,P10,P11,P12

Finanzrechnung der Investitionsmaßnahmen

Nr.	Teilinvestitionsrechnung Einzahlungs- und Auszahlungsarten	Ergebnis	Fortgeschrieb. Ansatz	Ergebnis	Vergleich Ergeb./ Ansatz (Sp. 3 - 2)	Ergänz. Fest- legungen im HH-Vollzug	Ermächtigungs- übertragung aus	verfügbare Mittel abzgl. Ergebnis	Ermächtigungs- übertragung ins Folgejahr
		2019 EUR	2020 EUR	2020 EUR	EUR	EUR	2019 EUR	EUR	EUR
		1	2	3	4	5	6	7	8
Produkt: 36.50.0101-Kindertagesstätten									
Maßnahme: 024-KiTa Danziger Str. (Anbau Küche u. Erweiterung Personalraum)									
1	+ Einzahlungen aus Investitionszuwendungen	0,00	0,00	0,00	0,00	0,00	0,00	0,00	0,00
2	+ Einzahlungen aus Investitionsbeiträgen und ähnlichen Entgelten für Investitionstätigkeit	0,00	0,00	0,00	0,00	0,00	0,00	0,00	0,00
3	+ Einzahlungen aus der Veräußerung von Sachvermögen	0,00	0,00	1.736,88	1.736,88	0,00	0,00	-1.736,88	0,00
4	+ Einzahlungen aus der Veräußerung von Finanzvermögen	0,00	0,00	0,00	0,00	0,00	0,00	0,00	0,00
5	+ Einzahlungen für sonstige Investitionstätigkeit	0,00	0,00	0,00	0,00	0,00	0,00	0,00	0,00
6	= Summe der Einzahlungen aus Investitionstätigkeit	0,00	0,00	1.736,88	1.736,88	0,00	0,00	-1.736,88	0,00
7	- Auszahlungen für den Erwerb von Grundstücken und Gebäuden	0,00	0,00	0,00	0,00	0,00	0,00	0,00	0,00
8	- Auszahlungen für Baumaßnahmen	9.990,62	100.000,00	165.752,54	65.752,54	0,00	90.009,38	24.256,84	0,00
9	- Auszahlungen für den Erwerb von beweglichem Sachvermögen	0,00	0,00	0,00	0,00	0,00	0,00	0,00	0,00
10	- Auszahlungen für den Erwerb von Finanzvermögen	0,00	0,00	0,00	0,00	0,00	0,00	0,00	0,00
11	- Auszahlungen für Investitionsförderungsmaßnahmen	0,00	0,00	0,00	0,00	0,00	0,00	0,00	0,00
12	- Auszahlungen für den Erwerb von immateriellen Vermögensgegenständen	0,00	0,00	0,00	0,00	0,00	0,00	0,00	0,00
13	= Summe der Auszahlungen aus Investitionstätigkeit (Summe aus Nr. 7 bis 12)	9.990,62	100.000,00	165.752,54	65.752,54	0,00	90.009,38	24.256,84	0,00
14	= Saldo aus Investitionstätigkeit (saldo aus Nr. 6 und 13)	- 9.990,62	-100.000,00	-164.015,66	-64.015,66	0,00	-90.009,38	-25.993,72	0,00
15	- Aktivierte Eigenleistungen	0,00	0,00	1.243,33	1.243,33	0,00	0,00	-1.243,33	0,00
16	= Gesamtkosten der Maßnahme (Summe aus Nr. 13 und 15)	- 9.990,62	-100.000,00	-165.258,99	-65.258,99	0,00	-90.009,38	-24.750,39	0,00

Perioden: P1,P2,P3,P4,P5,P6,P7,P8,P9,P10,P11,P12

Finanzrechnung der Investitionsmaßnahmen

Nr.	Teilinvestitionsrechnung Einzahlungs- und Auszahlungsarten	Ergebnis	Fortgeschrieb. Ansatz	Ergebnis	Vergleich Ergeb./ Ansatz (Sp. 3 - 2)	Ergänz. Fest- legungen im HH-Vollzug	Ermächtigungs- übertragung aus	verfügbare Mittel abzgl. Ergebnis	Ermächtigungs- übertragung ins Folgejahr
		2019 EUR	2020 EUR	2020 EUR	EUR	EUR	2019 EUR	EUR	EUR
		1	2	3	4	5	6	7	8
Produkt: 36.50.0101-Kindertagesstätten									
Maßnahme: 025-Neubau Kita Amorbach Provisorium									
1	+ Einzahlungen aus Investitionszuwendungen	0,00	0,00	0,00	0,00	0,00	0,00	0,00	0,00
2	+ Einzahlungen aus Investitionsbeiträgen und ähnlichen Entgelten für Investitionstätigkeit	0,00	0,00	0,00	0,00	0,00	0,00	0,00	0,00
3	+ Einzahlungen aus der Veräußerung von Sachvermögen	0,00	0,00	0,00	0,00	0,00	0,00	0,00	0,00
4	+ Einzahlungen aus der Veräußerung von Finanzvermögen	0,00	0,00	0,00	0,00	0,00	0,00	0,00	0,00
5	+ Einzahlungen für sonstige Investitionstätigkeit	0,00	0,00	0,00	0,00	0,00	0,00	0,00	0,00
6	= Summe der Einzahlungen aus Investitionstätigkeit	0,00	0,00	0,00	0,00	0,00	0,00	0,00	0,00
7	- Auszahlungen für den Erwerb von Grundstücken und Gebäuden	0,00	0,00	0,00	0,00	0,00	0,00	0,00	0,00
8	- Auszahlungen für Baumaßnahmen	48.859,20	4.000.000,00	5.157.762,81	1.157.762,81	1.180.000,00	0,00	22.237,19	0,00
9	- Auszahlungen für den Erwerb von beweglichem Sachvermögen	0,00	0,00	0,00	0,00	0,00	0,00	0,00	0,00
10	- Auszahlungen für den Erwerb von Finanzvermögen	0,00	0,00	0,00	0,00	0,00	0,00	0,00	0,00
11	- Auszahlungen für Investitionsförderungsmaßnahmen	0,00	0,00	0,00	0,00	0,00	0,00	0,00	0,00
12	- Auszahlungen für den Erwerb von immateriellen Vermögensgegenständen	0,00	0,00	0,00	0,00	0,00	0,00	0,00	0,00
13	= Summe der Auszahlungen aus Investitionstätigkeit (Summe aus Nr. 7 bis 12)	48.859,20	4.000.000,00	5.157.762,81	1.157.762,81	1.180.000,00	0,00	22.237,19	0,00
14	= Saldo aus Investitionstätigkeit (saldo aus Nr. 6 und 13)	- 48.859,20	-4.000.000,00	-5.157.762,81	-1.157.762,81	-1.180.000,00	0,00	-22.237,19	0,00
15	- Aktivierte Eigenleistungen	6.357,30	0,00	42.154,28	42.154,28	0,00	0,00	-42.154,28	0,00
16	= Gesamtkosten der Maßnahme (Summe aus Nr. 13 und 15)	- 55.216,50	-4.000.000,00	-5.199.917,09	-1.199.917,09	-1.180.000,00	0,00	19.917,09	0,00

Perioden: P1,P2,P3,P4,P5,P6,P7,P8,P9,P10,P11,P12

Finanzrechnung der Investitionsmaßnahmen

Nr.	Teilinvestitionsrechnung Einzahlungs- und Auszahlungsarten	Ergebnis	Fortgeschrieb. Ansatz	Ergebnis	Vergleich Ergeb./ Ansatz (Sp. 3 - 2)	Ergänz. Fest- legungen im HH-Vollzug	Ermächtigungs- übertragung aus	verfügbare Mittel abzgl. Ergebnis	Ermächtigungs- übertragung ins Folgejahr
		2019 EUR	2020 EUR	2020 EUR	EUR	EUR	2019 EUR	EUR	EUR
		1	2	3	4	5	6	7	8
Produkt: 36.50.0101-Kindertagesstätten									
Maßnahme: 026-Neubau Kita Amorbach Gelände TCN									
1	+ Einzahlungen aus Investitionszuwendungen	0,00	0,00	0,00	0,00	0,00	0,00	0,00	0,00
2	+ Einzahlungen aus Investitionsbeiträgen und ähnlichen Entgelten für Investitionstätigkeit	0,00	0,00	0,00	0,00	0,00	0,00	0,00	0,00
3	+ Einzahlungen aus der Veräußerung von Sachvermögen	0,00	0,00	0,00	0,00	0,00	0,00	0,00	0,00
4	+ Einzahlungen aus der Veräußerung von Finanzvermögen	0,00	0,00	0,00	0,00	0,00	0,00	0,00	0,00
5	+ Einzahlungen für sonstige Investitionstätigkeit	0,00	0,00	0,00	0,00	0,00	0,00	0,00	0,00
6	= Summe der Einzahlungen aus Investitionstätigkeit	0,00	0,00	0,00	0,00	0,00	0,00	0,00	0,00
7	- Auszahlungen für den Erwerb von Grundstücken und Gebäuden	0,00	0,00	0,00	0,00	0,00	0,00	0,00	0,00
8	- Auszahlungen für Baumaßnahmen	0,00	0,00	0,00	0,00	0,00	0,00	0,00	0,00
9	- Auszahlungen für den Erwerb von beweglichem Sachvermögen	0,00	0,00	0,00	0,00	0,00	0,00	0,00	0,00
10	- Auszahlungen für den Erwerb von Finanzvermögen	0,00	0,00	0,00	0,00	0,00	0,00	0,00	0,00
11	- Auszahlungen für Investitionsförderungsmaßnahmen	0,00	0,00	0,00	0,00	0,00	0,00	0,00	0,00
12	- Auszahlungen für den Erwerb von immateriellen Vermögensgegenständen	0,00	0,00	0,00	0,00	0,00	0,00	0,00	0,00
13	= Summe der Auszahlungen aus Investitionstätigkeit (Summe aus Nr. 7 bis 12)	0,00	0,00	0,00	0,00	0,00	0,00	0,00	0,00
14	= Saldo aus Investitionstätigkeit (saldo aus Nr. 6 und 13)	0,00	0,00	0,00	0,00	0,00	0,00	0,00	0,00
15	- Aktivierte Eigenleistungen	0,00	0,00	0,00	0,00	0,00	0,00	0,00	0,00
16	= Gesamtkosten der Maßnahme (Summe aus Nr. 13 und 15)	0,00	0,00	0,00	0,00	0,00	0,00	0,00	0,00

Perioden: P1,P2,P3,P4,P5,P6,P7,P8,P9,P10,P11,P12

Finanzrechnung der Investitionsmaßnahmen

Nr.	Teilinvestitionsrechnung Einzahlungs- und Auszahlungsarten	Ergebnis	Fortgeschrieb. Ansatz	Ergebnis	Vergleich Ergeb./ Ansatz (Sp. 3 - 2)	Ergänz. Fest- legungen im HH-Vollzug	Ermächtigungs- übertragung aus	verfügbare Mittel abzgl. Ergebnis	Ermächtigungs- übertragung ins Folgejahr
		2019 EUR	2020 EUR	2020 EUR	EUR	EUR	2019 EUR	EUR	EUR
		1	2	3	4	5	6	7	8
Produkt: 36.50.0101-Kindertagesstätten									
Maßnahme: 027-Neubau Kita Amorbach beim Provisorium									
1	+ Einzahlungen aus Investitionszuwendungen	0,00	0,00	0,00	0,00	0,00	0,00	0,00	0,00
2	+ Einzahlungen aus Investitionsbeiträgen und ähnlichen Entgelten für Investitionstätigkeit	0,00	0,00	0,00	0,00	0,00	0,00	0,00	0,00
3	+ Einzahlungen aus der Veräußerung von Sachvermögen	0,00	0,00	0,00	0,00	0,00	0,00	0,00	0,00
4	+ Einzahlungen aus der Veräußerung von Finanzvermögen	0,00	0,00	0,00	0,00	0,00	0,00	0,00	0,00
5	+ Einzahlungen für sonstige Investitionstätigkeit	0,00	0,00	0,00	0,00	0,00	0,00	0,00	0,00
6	= Summe der Einzahlungen aus Investitionstätigkeit	0,00	0,00	0,00	0,00	0,00	0,00	0,00	0,00
7	- Auszahlungen für den Erwerb von Grundstücken und Gebäuden	0,00	0,00	0,00	0,00	0,00	0,00	0,00	0,00
8	- Auszahlungen für Baumaßnahmen	0,00	0,00	0,00	0,00	0,00	0,00	0,00	0,00
9	- Auszahlungen für den Erwerb von beweglichem Sachvermögen	0,00	0,00	0,00	0,00	0,00	0,00	0,00	0,00
10	- Auszahlungen für den Erwerb von Finanzvermögen	0,00	0,00	0,00	0,00	0,00	0,00	0,00	0,00
11	- Auszahlungen für Investitionsförderungsmaßnahmen	0,00	0,00	0,00	0,00	0,00	0,00	0,00	0,00
12	- Auszahlungen für den Erwerb von immateriellen Vermögensgegenständen	0,00	0,00	0,00	0,00	0,00	0,00	0,00	0,00
13	= Summe der Auszahlungen aus Investitionstätigkeit (Summe aus Nr. 7 bis 12)	0,00	0,00	0,00	0,00	0,00	0,00	0,00	0,00
14	= Saldo aus Investitionstätigkeit (saldo aus Nr. 6 und 13)	0,00	0,00	0,00	0,00	0,00	0,00	0,00	0,00
15	- Aktivierte Eigenleistungen	0,00	0,00	0,00	0,00	0,00	0,00	0,00	0,00
16	= Gesamtkosten der Maßnahme (Summe aus Nr. 13 und 15)	0,00	0,00	0,00	0,00	0,00	0,00	0,00	0,00

Perioden: P1,P2,P3,P4,P5,P6,P7,P8,P9,P10,P11,P12

Finanzrechnung der Investitionsmaßnahmen

Nr.	Teilinvestitionsrechnung Einzahlungs- und Auszahlungsarten	Ergebnis	Fortgeschrieb. Ansatz	Ergebnis	Vergleich Ergeb./ Ansatz (Sp. 3 - 2)	Ergänz. Fest- legungen im HH-Vollzug	Ermächtigungs- übertragung aus	verfügbare Mittel abzgl. Ergebnis	Ermächtigungs- übertragung ins Folgejahr
		2019 EUR	2020 EUR	2020 EUR	EUR	EUR	2019 EUR	EUR	EUR
		1	2	3	4	5	6	7	8
Produkt: 36.50.0101-Kindertagesstätten									
Maßnahme: 028-Neubau Nordstadt Kita Im Hägelich									
1	+ Einzahlungen aus Investitionszuwendungen	0,00	0,00	0,00	0,00	0,00	0,00	0,00	0,00
2	+ Einzahlungen aus Investitionsbeiträgen und ähnlichen Entgelten für Investitionstätigkeit	0,00	0,00	0,00	0,00	0,00	0,00	0,00	0,00
3	+ Einzahlungen aus der Veräußerung von Sachvermögen	0,00	0,00	0,00	0,00	0,00	0,00	0,00	0,00
4	+ Einzahlungen aus der Veräußerung von Finanzvermögen	0,00	0,00	0,00	0,00	0,00	0,00	0,00	0,00
5	+ Einzahlungen für sonstige Investitionstätigkeit	0,00	0,00	0,00	0,00	0,00	0,00	0,00	0,00
6	= Summe der Einzahlungen aus Investitionstätigkeit	0,00	0,00	0,00	0,00	0,00	0,00	0,00	0,00
7	- Auszahlungen für den Erwerb von Grundstücken und Gebäuden	0,00	0,00	0,00	0,00	0,00	0,00	0,00	0,00
8	- Auszahlungen für Baumaßnahmen	0,00	200.000,00	0,00	-200.000,00	0,00	0,00	200.000,00	0,00
9	- Auszahlungen für den Erwerb von beweglichem Sachvermögen	0,00	0,00	0,00	0,00	0,00	0,00	0,00	0,00
10	- Auszahlungen für den Erwerb von Finanzvermögen	0,00	0,00	0,00	0,00	0,00	0,00	0,00	0,00
11	- Auszahlungen für Investitionsförderungsmaßnahmen	0,00	0,00	0,00	0,00	0,00	0,00	0,00	0,00
12	- Auszahlungen für den Erwerb von immateriellen Vermögensgegenständen	0,00	0,00	0,00	0,00	0,00	0,00	0,00	0,00
13	= Summe der Auszahlungen aus Investitionstätigkeit (Summe aus Nr. 7 bis 12)	0,00	200.000,00	0,00	-200.000,00	0,00	0,00	200.000,00	0,00
14	= Saldo aus Investitionstätigkeit (saldo aus Nr. 6 und 13)	0,00	-200.000,00	0,00	200.000,00	0,00	0,00	-200.000,00	0,00
15	- Aktivierte Eigenleistungen	0,00	0,00	0,00	0,00	0,00	0,00	0,00	0,00
16	= Gesamtkosten der Maßnahme (Summe aus Nr. 13 und 15)	0,00	-200.000,00	0,00	200.000,00	0,00	0,00	-200.000,00	0,00

Perioden: P1,P2,P3,P4,P5,P6,P7,P8,P9,P10,P11,P12

Finanzrechnung der Investitionsmaßnahmen

Nr.	Teilinvestitionsrechnung Einzahlungs- und Auszahlungsarten	Ergebnis	Fortgeschrieb. Ansatz	Ergebnis	Vergleich Ergeb./ Ansatz (Sp. 3 - 2)	Ergänz. Fest- legungen im HH-Vollzug	Ermächtigungs- übertragung aus	verfügbare Mittel abzgl. Ergebnis	Ermächtigungs- übertragung ins Folgejahr
		2019 EUR	2020 EUR	2020 EUR	EUR	EUR	2019 EUR	EUR	EUR
		1	2	3	4	5	6	7	8
Produkt: 36.50.0101-Kindertagesstätten									
Maßnahme: 029-Neubau Nordstadt Kita Damaschkestraße									
1	+ Einzahlungen aus Investitionszuwendungen	0,00	0,00	0,00	0,00	0,00	0,00	0,00	0,00
2	+ Einzahlungen aus Investitionsbeiträgen und ähnlichen Entgelten für Investitionstätigkeit	0,00	0,00	0,00	0,00	0,00	0,00	0,00	0,00
3	+ Einzahlungen aus der Veräußerung von Sachvermögen	0,00	0,00	0,00	0,00	0,00	0,00	0,00	0,00
4	+ Einzahlungen aus der Veräußerung von Finanzvermögen	0,00	0,00	0,00	0,00	0,00	0,00	0,00	0,00
5	+ Einzahlungen für sonstige Investitionstätigkeit	0,00	0,00	0,00	0,00	0,00	0,00	0,00	0,00
6	= Summe der Einzahlungen aus Investitionstätigkeit	0,00	0,00	0,00	0,00	0,00	0,00	0,00	0,00
7	- Auszahlungen für den Erwerb von Grundstücken und Gebäuden	0,00	0,00	0,00	0,00	0,00	0,00	0,00	0,00
8	- Auszahlungen für Baumaßnahmen	0,00	0,00	0,00	0,00	0,00	0,00	0,00	0,00
9	- Auszahlungen für den Erwerb von beweglichem Sachvermögen	0,00	0,00	0,00	0,00	0,00	0,00	0,00	0,00
10	- Auszahlungen für den Erwerb von Finanzvermögen	0,00	0,00	0,00	0,00	0,00	0,00	0,00	0,00
11	- Auszahlungen für Investitionsförderungsmaßnahmen	0,00	0,00	0,00	0,00	0,00	0,00	0,00	0,00
12	- Auszahlungen für den Erwerb von immateriellen Vermögensgegenständen	0,00	0,00	0,00	0,00	0,00	0,00	0,00	0,00
13	= Summe der Auszahlungen aus Investitionstätigkeit (Summe aus Nr. 7 bis 12)	0,00	0,00	0,00	0,00	0,00	0,00	0,00	0,00
14	= Saldo aus Investitionstätigkeit (saldo aus Nr. 6 und 13)	0,00	0,00	0,00	0,00	0,00	0,00	0,00	0,00
15	- Aktivierte Eigenleistungen	0,00	0,00	0,00	0,00	0,00	0,00	0,00	0,00
16	= Gesamtkosten der Maßnahme (Summe aus Nr. 13 und 15)	0,00	0,00	0,00	0,00	0,00	0,00	0,00	0,00

Perioden: P1,P2,P3,P4,P5,P6,P7,P8,P9,P10,P11,P12

Finanzrechnung der Investitionsmaßnahmen

Nr.	Teilinvestitionsrechnung Einzahlungs- und Auszahlungsarten	Ergebnis	Fortgeschrieb. Ansatz	Ergebnis	Vergleich Ergeb./ Ansatz (Sp. 3 - 2)	Ergänz. Fest- legungen im HH-Vollzug	Ermächtigungs- übertragung aus	verfügbare Mittel abzgl. Ergebnis	Ermächtigungs- übertragung ins Folgejahr
		2019 EUR	2020 EUR	2020 EUR	EUR	EUR	2019 EUR	EUR	EUR
		1	2	3	4	5	6	7	8
Produkt: 36.50.0101-Kindertagesstätten									
Maßnahme: 030-Neubau Südstadt Kita Montessori									
1	+ Einzahlungen aus Investitionszuwendungen	0,00	0,00	0,00	0,00	0,00	0,00	0,00	0,00
2	+ Einzahlungen aus Investitionsbeiträgen und ähnlichen Entgelten für Investitionstätigkeit	0,00	0,00	0,00	0,00	0,00	0,00	0,00	0,00
3	+ Einzahlungen aus der Veräußerung von Sachvermögen	0,00	0,00	0,00	0,00	0,00	0,00	0,00	0,00
4	+ Einzahlungen aus der Veräußerung von Finanzvermögen	0,00	0,00	0,00	0,00	0,00	0,00	0,00	0,00
5	+ Einzahlungen für sonstige Investitionstätigkeit	0,00	0,00	0,00	0,00	0,00	0,00	0,00	0,00
6	= Summe der Einzahlungen aus Investitionstätigkeit	0,00	0,00	0,00	0,00	0,00	0,00	0,00	0,00
7	- Auszahlungen für den Erwerb von Grundstücken und Gebäuden	0,00	0,00	0,00	0,00	0,00	0,00	0,00	0,00
8	- Auszahlungen für Baumaßnahmen	0,00	200.000,00	0,00	-200.000,00	0,00	0,00	200.000,00	0,00
9	- Auszahlungen für den Erwerb von beweglichem Sachvermögen	0,00	0,00	0,00	0,00	0,00	0,00	0,00	0,00
10	- Auszahlungen für den Erwerb von Finanzvermögen	0,00	0,00	0,00	0,00	0,00	0,00	0,00	0,00
11	- Auszahlungen für Investitionsförderungsmaßnahmen	0,00	0,00	0,00	0,00	0,00	0,00	0,00	0,00
12	- Auszahlungen für den Erwerb von immateriellen Vermögensgegenständen	0,00	0,00	0,00	0,00	0,00	0,00	0,00	0,00
13	= Summe der Auszahlungen aus Investitionstätigkeit (Summe aus Nr. 7 bis 12)	0,00	200.000,00	0,00	-200.000,00	0,00	0,00	200.000,00	0,00
14	= Saldo aus Investitionstätigkeit (saldo aus Nr. 6 und 13)	0,00	-200.000,00	0,00	200.000,00	0,00	0,00	-200.000,00	0,00
15	- Aktivierte Eigenleistungen	0,00	0,00	0,00	0,00	0,00	0,00	0,00	0,00
16	= Gesamtkosten der Maßnahme (Summe aus Nr. 13 und 15)	0,00	-200.000,00	0,00	200.000,00	0,00	0,00	-200.000,00	0,00

Perioden: P1,P2,P3,P4,P5,P6,P7,P8,P9,P10,P11,P12

Finanzrechnung der Investitionsmaßnahmen

Nr.	Teilinvestitionsrechnung Einzahlungs- und Auszahlungsarten	Ergebnis	Fortgeschrieb. Ansatz	Ergebnis	Vergleich Ergeb./ Ansatz (Sp. 3 - 2)	Ergänz. Fest- legungen im HH-Vollzug	Ermächtigungs- übertragung aus	verfügbare Mittel abzgl. Ergebnis	Ermächtigungs- übertragung ins Folgejahr
		2019 EUR	2020 EUR	2020 EUR	EUR	EUR	2019 EUR	EUR	EUR
		1	2	3	4	5	6	7	8
Produkt: 36.50.0101-Kindertagesstätten									
Maßnahme: 031-Neubau Südstadt Kita Umbau JHS									
1	+ Einzahlungen aus Investitionszuwendungen	0,00	0,00	0,00	0,00	0,00	0,00	0,00	0,00
2	+ Einzahlungen aus Investitionsbeiträgen und ähnlichen Entgelten für Investitionstätigkeit	0,00	0,00	0,00	0,00	0,00	0,00	0,00	0,00
3	+ Einzahlungen aus der Veräußerung von Sachvermögen	0,00	0,00	0,00	0,00	0,00	0,00	0,00	0,00
4	+ Einzahlungen aus der Veräußerung von Finanzvermögen	0,00	0,00	0,00	0,00	0,00	0,00	0,00	0,00
5	+ Einzahlungen für sonstige Investitionstätigkeit	0,00	0,00	0,00	0,00	0,00	0,00	0,00	0,00
6	= Summe der Einzahlungen aus Investitionstätigkeit	0,00	0,00	0,00	0,00	0,00	0,00	0,00	0,00
7	- Auszahlungen für den Erwerb von Grundstücken und Gebäuden	0,00	0,00	0,00	0,00	0,00	0,00	0,00	0,00
8	- Auszahlungen für Baumaßnahmen	0,00	400.000,00	0,00	-400.000,00	0,00	0,00	400.000,00	0,00
9	- Auszahlungen für den Erwerb von beweglichem Sachvermögen	0,00	0,00	0,00	0,00	0,00	0,00	0,00	0,00
10	- Auszahlungen für den Erwerb von Finanzvermögen	0,00	0,00	0,00	0,00	0,00	0,00	0,00	0,00
11	- Auszahlungen für Investitionsförderungsmaßnahmen	0,00	0,00	0,00	0,00	0,00	0,00	0,00	0,00
12	- Auszahlungen für den Erwerb von immateriellen Vermögensgegenständen	0,00	0,00	0,00	0,00	0,00	0,00	0,00	0,00
13	= Summe der Auszahlungen aus Investitionstätigkeit (Summe aus Nr. 7 bis 12)	0,00	400.000,00	0,00	-400.000,00	0,00	0,00	400.000,00	0,00
14	= Saldo aus Investitionstätigkeit (saldo aus Nr. 6 und 13)	0,00	-400.000,00	0,00	400.000,00	0,00	0,00	-400.000,00	0,00
15	- Aktivierte Eigenleistungen	0,00	0,00	0,00	0,00	0,00	0,00	0,00	0,00
16	= Gesamtkosten der Maßnahme (Summe aus Nr. 13 und 15)	0,00	-400.000,00	0,00	400.000,00	0,00	0,00	-400.000,00	0,00

Perioden: P1,P2,P3,P4,P5,P6,P7,P8,P9,P10,P11,P12

Finanzrechnung der Investitionsmaßnahmen

Nr.	Teilinvestitionsrechnung Einzahlungs- und Auszahlungsarten	Ergebnis	Fortgeschrieb. Ansatz	Ergebnis	Vergleich Ergeb./ Ansatz (Sp. 3 - 2)	Ergänz. Fest- legungen im HH-Vollzug	Ermächtigungs- übertragung aus	verfügbare Mittel abzgl. Ergebnis	Ermächtigungs- übertragung ins Folgejahr
		2019 EUR	2020 EUR	2020 EUR	EUR	EUR	2019 EUR	EUR	EUR
		1	2	3	4	5	6	7	8
Produkt: 36.50.0101-Kindertagesstätten									
Maßnahme: 032-Neubau Kita Obereisesheim									
1	+ Einzahlungen aus Investitionszuwendungen	0,00	0,00	0,00	0,00	0,00	0,00	0,00	0,00
2	+ Einzahlungen aus Investitionsbeiträgen und ähnlichen Entgelten für Investitionstätigkeit	0,00	0,00	0,00	0,00	0,00	0,00	0,00	0,00
3	+ Einzahlungen aus der Veräußerung von Sachvermögen	0,00	0,00	0,00	0,00	0,00	0,00	0,00	0,00
4	+ Einzahlungen aus der Veräußerung von Finanzvermögen	0,00	0,00	0,00	0,00	0,00	0,00	0,00	0,00
5	+ Einzahlungen für sonstige Investitionstätigkeit	0,00	0,00	0,00	0,00	0,00	0,00	0,00	0,00
6	= Summe der Einzahlungen aus Investitionstätigkeit	0,00	0,00	0,00	0,00	0,00	0,00	0,00	0,00
7	- Auszahlungen für den Erwerb von Grundstücken und Gebäuden	0,00	0,00	0,00	0,00	0,00	0,00	0,00	0,00
8	- Auszahlungen für Baumaßnahmen	0,00	0,00	0,00	0,00	0,00	0,00	0,00	0,00
9	- Auszahlungen für den Erwerb von beweglichem Sachvermögen	0,00	0,00	0,00	0,00	0,00	0,00	0,00	0,00
10	- Auszahlungen für den Erwerb von Finanzvermögen	0,00	0,00	0,00	0,00	0,00	0,00	0,00	0,00
11	- Auszahlungen für Investitionsförderungsmaßnahmen	0,00	0,00	0,00	0,00	0,00	0,00	0,00	0,00
12	- Auszahlungen für den Erwerb von immateriellen Vermögensgegenständen	0,00	0,00	0,00	0,00	0,00	0,00	0,00	0,00
13	= Summe der Auszahlungen aus Investitionstätigkeit (Summe aus Nr. 7 bis 12)	0,00	0,00	0,00	0,00	0,00	0,00	0,00	0,00
14	= Saldo aus Investitionstätigkeit (saldo aus Nr. 6 und 13)	0,00	0,00	0,00	0,00	0,00	0,00	0,00	0,00
15	- Aktivierte Eigenleistungen	0,00	0,00	0,00	0,00	0,00	0,00	0,00	0,00
16	= Gesamtkosten der Maßnahme (Summe aus Nr. 13 und 15)	0,00	0,00	0,00	0,00	0,00	0,00	0,00	0,00

Teilhaushalt 04: Finanzverwaltung
Verantwortlich: Herr Kaufmann

Produkt	Bezeichnung
11.22.0000	Finanzdienstleistungen
11.32.0000	Abgabenwesen (Steuern)
29.10.0000	Förderung von Kirchengemeinden
42.40.0400	Aquatoll
52.20.0000	Wohnungsbauförderung
53.10.0000	Stromkonzession
53.50.0000	Stadtwerke
54.80.0000	Hafenanlagen
55.30.0000	Bestattungswesen
55.30.1000	Städt. Bestattungsinstitut

Perioden: P1,P2,P3,P4,P5,P6,P7,P8,P9,P10,P11,P12

Teilergebnisrechnung mit Planvergleich

Teilhaushalt 04 Finanzverwaltung

Nr.	Teilergebnisrechnung Ertrags- und Aufwandsarten	Ergebnis	Fortgeschrieb. Ansatz	Ergebnis	Vergleich Ergeb. / Ansatz (Sp. 3 - 2)	Ergänz. Fest- legungen im HH-Vollzug	Ermächtigungs- übertragung aus	verfügbare Mittel abzgl. Ergebnis	Ermächtigungs- übertragung ins Folgejahr
		2019 EUR	2020 EUR	2020 EUR	EUR	EUR	2019 EUR	EUR	EUR
		1	2	3	4	5	6	7	8
1	Steuern und ähnliche Abgaben	0,00	0,00	0,00	0,00	0,00	0,00	0,00	0,00
2	+ Zuweisungen und Zuwendungen, Umlagen	35.215,65	5.500,00	5.487,65	-12,35	0,00	0,00	12,35	0,00
3	+ Aufgelöste Investitionszuwendungen und -beiträge	0,00	0,00	0,00	0,00	0,00	0,00	0,00	0,00
4	+ Sonstige Transfererträge	0,00	0,00	0,00	0,00	0,00	0,00	0,00	0,00
5	+ Entgelte für öffentliche Leistungen oder Einrichtungen	424.988,72	580.200,00	396.453,40	-183.746,60	0,00	0,00	183.746,60	0,00
6	+ Sonstige privatrechtliche Leistungsentgelte	329.581,22	321.300,00	304.046,51	-17.253,49	0,00	0,00	17.253,49	0,00
7	+ Kostenerstattungen und Kostenumlagen	16.859,15	13.500,00	14.535,56	1.035,56	0,00	0,00	-1.035,56	0,00
8	+ Zinsen und ähnliche Erträge	135.719,74	151.200,00	124.077,18	-27.122,82	0,00	0,00	27.122,82	0,00
9	+ Aktivierte Eigenleistungen und Bestandsveränderungen	0,00	0,00	0,00	0,00	0,00	0,00	0,00	0,00
10	+ Sonstige ordentliche Erträge	1.763.649,71	2.031.100,00	2.073.104,96	42.004,96	0,00	0,00	-42.004,96	0,00
11	= Anteilige ordentliche Erträge	2.706.014,19	3.102.800,00	2.917.705,26	-185.094,74	0,00	0,00	185.094,74	0,00
12	- Personalaufwendungen	1.412.763,10	1.519.900,00	1.581.663,64	61.763,64	0,00	0,00	-61.763,64	0,00
13	- Versorgungsaufwendungen	16.511,54	0,00	17.274,38	17.274,38	0,00	0,00	-17.274,38	0,00
14	- Aufwendungen für Sach- und Dienstleistungen	347.234,71	453.000,00	311.286,37	-141.713,63	0,00	0,00	141.713,63	0,00
15	- Abschreibungen	176.198,46	186.500,00	178.617,84	-7.882,16	0,00	0,00	7.882,16	0,00
16	- Zinsen und ähnliche Aufwendungen	0,00	0,00	0,00	0,00	0,00	0,00	0,00	0,00
17	- Transferaufwendungen	3.065.535,31	3.114.100,00	3.347.314,83	233.214,83	169.009,00	0,00	-64.205,83	0,00
18	- Sonstige ordentliche Aufwendungen	73.941,17	84.100,00	46.113,25	-37.986,75	0,00	0,00	37.986,75	0,00
19	= Anteilige ordentliche Aufwendungen	5.092.184,29	5.357.600,00	5.482.270,31	124.670,31	169.009,00	0,00	44.338,69	0,00
20	= Anteiliges ordentliches Ergebnis	- 2.386.170,10	-2.254.800,00	-2.564.565,05	-309.765,05	-169.009,00	0,00	140.756,05	0,00
21	+ Erträge aus internen Leistungen	64.850,67	1.039.000,00	1.184.321,93	145.321,93	0,00	0,00	-145.321,93	0,00
22	- Aufwendungen für interne Leistungen	262.115,19	367.700,00	174.574,12	-193.125,88	0,00	0,00	193.125,88	0,00
23	- Kalkulatorische Kosten	85.107,93	82.800,00	81.313,01	-1.486,99	0,00	0,00	1.486,99	0,00
24	= Kalkulatorisches Ergebnis	- 282.372,45	588.500,00	928.434,80	339.934,80	0,00	0,00	-339.934,80	0,00
25	= Nettoressourcenbedarf/-überschuss	- 2.668.542,55	-1.666.300,00	-1.636.130,25	30.169,75	-169.009,00	0,00	-199.178,75	0,00

Perioden: P1,P2,P3,P4,P5,P6,P7,P8,P9,P10,P11,P12

Teilfinanzrechnung mit Planvergleich

Teilhaushalt 04 Finanzverwaltung

Nr.	Teilfinanzrechnung Einzahlungs- und Auszahlungsarten	Ergebnis	Fortgeschrieb. Ansatz	Ergebnis	Vergleich Ergeb./ Ansatz Sp. 3 - 2)	Ergänz. Fest- legungen im HH-Vollzug	Ermächtigungs- übertragung aus	verfügbare Mittel abzgl. Ergebnis	Ermächtigungs- übertragung ins Folgejahr
		2019 EUR	2020 EUR	2020 EUR	EUR	EUR	2019 EUR	EUR	EUR
		1	2	3	4	5	6	7	8
1	+ Summe der Einzahlungen aus laufender Verwaltungstätigkeit	2.805.857,22	3.102.800,00	2.900.039,34	-202.760,66	0,00	0,00	202.760,66	0,00
2	- Summe der Auszahlungen aus laufender Verwaltungstätigkeit	4.896.316,77	5.171.100,00	6.172.509,61	1.001.409,61	169.009,00	0,00	-832.400,61	0,00
3	= Anteiliger Zahlungsmittelüberschuss/Zahlungsmittelbedarf aus laufender Verwaltungstätigkeit (Saldo aus Nr. 1 und 2)	- 2.090.459,55	-2.068.300,00	-3.272.470,27	-1.204.170,27	-169.009,00	0,00	1.035.161,27	0,00
4	+ Einzahlungen aus Investitionszuwendungen	0,00	0,00	0,00	0,00	0,00	0,00	0,00	0,00
5	+ Einzahlungen aus Investitionsbeiträgen und ähnlichen Entgelten für Investitionstätigkeit	0,00	0,00	0,00	0,00	0,00	0,00	0,00	0,00
6	+ Einzahlungen aus der Veräußerung von Sachvermögen	0,00	0,00	0,00	0,00	0,00	0,00	0,00	0,00
7	+ Einzahlungen aus der Veräußerung von Finanzvermögen	247.641,00	210.800,00	126.168,68	-84.631,32	0,00	0,00	84.631,32	0,00
8	+ Einzahlungen für sonstige Investitionstätigkeit	0,00	0,00	0,00	0,00	0,00	0,00	0,00	0,00
9	= Summe der Einzahlungen aus Investitionstätigkeit (Summe aus Nr. 4 bis 8)	247.641,00	210.800,00	126.168,68	-84.631,32	0,00	0,00	84.631,32	0,00
10	- Auszahlungen für den Erwerb von Grundstücken und Gebäuden	0,00	0,00	0,00	0,00	0,00	0,00	0,00	0,00
11	- Auszahlungen für Baumaßnahmen	50.477,72	310.000,00	0,00	-310.000,00	0,00	0,00	310.000,00	0,00
12	- Auszahlungen für den Erwerb von beweglichem Sachvermögen	0,00	3.000,00	1.692,62	-1.307,38	0,00	0,00	1.307,38	0,00
13	- Auszahlungen für den Erwerb von Finanzvermögen	2.283.249,00	1.232.000,00	2.949.911,66	1.717.911,66	1.830.991,00	0,00	113.079,34	0,00
14	- Auszahlungen für Investitionsförderungsmaßnahmen	118.000,00	0,00	0,00	0,00	0,00	0,00	0,00	0,00
15	- Auszahlungen für den Erwerb von immateriellen Vermögensgegenständen	0,00	0,00	0,00	0,00	0,00	0,00	0,00	0,00
16	= Summe der Auszahlungen aus Investitionstätigkeit (Summe aus Nr. 10 bis 15)	2.451.726,72	1.545.000,00	2.951.604,28	1.406.604,28	1.830.991,00	0,00	424.386,72	0,00
17	= Anteiliger Finanzierungsmittelüberschuss/-bedarf aus Investitionstätigkeit (saldo aus Nr. 9 und 16)	- 2.204.085,72	-1.334.200,00	-2.825.435,60	-1.491.235,60	-1.830.991,00	0,00	-339.755,40	0,00
18	= Anteiliger Finanzierungsmittelüberschuss/-bedarf (Summe aus Nr. 3 und 17)	- 4.294.545,27	-3.402.500,00	-6.097.905,87	-2.695.405,87	-2.000.000,00	0,00	695.405,87	0,00

Perioden: P1,P2,P3,P4,P5,P6,P7,P8,P9,P10,P11,P12

Teilergebnisrechnung mit Planvergleich

11.22.0000 Finanzdienstleistungen

Nr.	Teilergebnisrechnung Ertrags- und Aufwandsarten	Ergebnis	Fortgeschrieb. Ansatz	Ergebnis	Vergleich Ergeb. / Ansatz (Sp. 3 - 2)	Ergänz. Fest- legungen im HH-Vollzug	Ermächtigungs- übertragung aus	verfügbare Mittel abzgl. Ergebnis	Ermächtigungs- übertragung ins Folgejahr
		2019 EUR	2020 EUR	2020 EUR	EUR	EUR	2019 EUR	EUR	EUR
		1	2	3	4	5	6	7	8
1	Steuern und ähnliche Abgaben	0,00	0,00	0,00	0,00	0,00	0,00	0,00	0,00
2	+ Zuweisungen und Zuwendungen, Umlagen	0,00	0,00	0,00	0,00	0,00	0,00	0,00	0,00
3	+ Aufgelöste Investitionszuwendungen und -beiträge	0,00	0,00	0,00	0,00	0,00	0,00	0,00	0,00
4	+ Sonstige Transfererträge	0,00	0,00	0,00	0,00	0,00	0,00	0,00	0,00
5	+ Entgelte für öffentliche Leistungen oder Einrichtungen	170,00	200,00	105,00	-95,00	0,00	0,00	95,00	0,00
6	+ Sonstige privatrechtliche Leistungsentgelte	3.853,94	500,00	5.780,82	5.280,82	0,00	0,00	-5.280,82	0,00
7	+ Kostenerstattungen und Kostenumlagen	13.851,07	11.500,00	13.765,80	2.265,80	0,00	0,00	-2.265,80	0,00
8	+ Zinsen und ähnliche Erträge	2.277,62	0,00	0,00	0,00	0,00	0,00	0,00	0,00
9	+ Aktivierte Eigenleistungen und Bestandsveränderungen	0,00	0,00	0,00	0,00	0,00	0,00	0,00	0,00
10	+ Sonstige ordentliche Erträge	68.949,74	71.100,00	67.597,94	-3.502,06	0,00	0,00	3.502,06	0,00
11	= Anteilige ordentliche Erträge	89.102,37	83.300,00	87.249,56	3.949,56	0,00	0,00	-3.949,56	0,00
12	- Personalaufwendungen	916.895,61	968.100,00	1.039.023,42	70.923,42	0,00	0,00	-70.923,42	0,00
13	- Versorgungsaufwendungen	6.564,83	0,00	6.868,13	6.868,13	0,00	0,00	-6.868,13	0,00
14	- Aufwendungen für Sach- und Dienstleistungen	70.649,97	68.300,00	63.012,07	-5.287,93	0,00	0,00	5.287,93	0,00
15	- Abschreibungen	11.574,29	11.000,00	9.328,02	-1.671,98	0,00	0,00	1.671,98	0,00
16	- Zinsen und ähnliche Aufwendungen	0,00	0,00	0,00	0,00	0,00	0,00	0,00	0,00
17	- Transferaufwendungen	8.471,68	9.000,00	10.627,20	1.627,20	0,00	0,00	-1.627,20	0,00
18	- Sonstige ordentliche Aufwendungen	49.011,91	43.300,00	35.652,20	-7.647,80	0,00	0,00	7.647,80	0,00
19	= Anteilige ordentliche Aufwendungen	1.063.168,29	1.099.700,00	1.164.511,04	64.811,04	0,00	0,00	-64.811,04	0,00
20	= Anteiliges ordentliches Ergebnis	- 974.065,92	-1.016.400,00	-1.077.261,48	-60.861,48	0,00	0,00	60.861,48	0,00
21	+ Erträge aus internen Leistungen	44.546,09	1.007.400,00	1.063.806,86	56.406,86	0,00	0,00	-56.406,86	0,00
22	- Aufwendungen für interne Leistungen	84.380,31	71.700,00	1.101,02	-70.598,98	0,00	0,00	70.598,98	0,00
23	- Kalkulatorische Kosten	0,00	0,00	0,00	0,00	0,00	0,00	0,00	0,00
24	= Kalkulatorisches Ergebnis	- 39.834,22	935.700,00	1.062.705,84	127.005,84	0,00	0,00	-127.005,84	0,00
25	= Nettoressourcenbedarf/-überschuss	- 1.013.900,14	-80.700,00	-14.555,64	66.144,36	0,00	0,00	-66.144,36	0,00

Perioden: P1,P2,P3,P4,P5,P6,P7,P8,P9,P10,P11,P12

Teilfinanzrechnung mit Planvergleich

11.22.0000 Finanzdienstleistungen

Nr.	Teilfinanzrechnung Einzahlungs- und Auszahlungsarten	Ergebnis	Fortgeschrieb. Ansatz	Ergebnis	Vergleich Ergeb./ Ansatz Sp. 3 - 2)	Ergänz. Fest- legungen im HH-Vollzug	Ermächtigungs- übertragung aus	verfügbare Mittel abzgl. Ergebnis	Ermächtigungs- übertragung ins Folgejahr
		2019 EUR	2020 EUR	2020 EUR	EUR	EUR	2019 EUR	EUR	EUR
		1	2	3	4	5	6	7	8
1	+ Summe der Einzahlungen aus laufender Verwaltungstätigkeit	72.458,68	83.300,00	71.562,61	-11.737,39	0,00	0,00	11.737,39	0,00
2	- Summe der Auszahlungen aus laufender Verwaltungstätigkeit	1.046.066,07	1.088.700,00	1.161.739,77	73.039,77	0,00	0,00	-73.039,77	0,00
3	= Anteiliger Zahlungsmittelüberschuss/Zahlungsmittelbedarf aus laufender Verwaltungstätigkeit (Saldo aus Nr. 1 und 2)	- 973.607,39	-1.005.400,00	-1.090.177,16	-84.777,16	0,00	0,00	84.777,16	0,00
4	+ Einzahlungen aus Investitionszuwendungen	0,00	0,00	0,00	0,00	0,00	0,00	0,00	0,00
5	+ Einzahlungen aus Investitionsbeiträgen und ähnlichen Entgelten für Investitionstätigkeit	0,00	0,00	0,00	0,00	0,00	0,00	0,00	0,00
6	+ Einzahlungen aus der Veräußerung von Sachvermögen	0,00	0,00	0,00	0,00	0,00	0,00	0,00	0,00
7	+ Einzahlungen aus der Veräußerung von Finanzvermögen	0,00	0,00	0,00	0,00	0,00	0,00	0,00	0,00
8	+ Einzahlungen für sonstige Investitionstätigkeit	0,00	0,00	0,00	0,00	0,00	0,00	0,00	0,00
9	= Summe der Einzahlungen aus Investitionstätigkeit (Summe aus Nr. 4 bis 8)	0,00	0,00	0,00	0,00	0,00	0,00	0,00	0,00
10	- Auszahlungen für den Erwerb von Grundstücken und Gebäuden	0,00	0,00	0,00	0,00	0,00	0,00	0,00	0,00
11	- Auszahlungen für Baumaßnahmen	0,00	0,00	0,00	0,00	0,00	0,00	0,00	0,00
12	- Auszahlungen für den Erwerb von beweglichem Sachvermögen	0,00	0,00	0,00	0,00	0,00	0,00	0,00	0,00
13	- Auszahlungen für den Erwerb von Finanzvermögen	0,00	0,00	0,00	0,00	0,00	0,00	0,00	0,00
14	- Auszahlungen für Investitionsförderungsmaßnahmen	0,00	0,00	0,00	0,00	0,00	0,00	0,00	0,00
15	- Auszahlungen für den Erwerb von immateriellen Vermögensgegenständen	0,00	0,00	0,00	0,00	0,00	0,00	0,00	0,00
16	= Summe der Auszahlungen aus Investitionstätigkeit (Summe aus Nr. 10 bis 15)	0,00	0,00	0,00	0,00	0,00	0,00	0,00	0,00
17	= Anteiliger Finanzierungsmittelüberschuss/-bedarf aus Investitionstätigkeit (saldo aus Nr. 9 und 16)	0,00	0,00	0,00	0,00	0,00	0,00	0,00	0,00
18	= Anteiliger Finanzierungsmittelüberschuss/-bedarf (Summe aus Nr. 3 und 17)	- 973.607,39	-1.005.400,00	-1.090.177,16	-84.777,16	0,00	0,00	84.777,16	0,00

Perioden: P1,P2,P3,P4,P5,P6,P7,P8,P9,P10,P11,P12

Finanzrechnung der Investitionsmaßnahmen

Nr.	Teilinvestitionsrechnung Einzahlungs- und Auszahlungsarten	Ergebnis	Fortgeschrieb. Ansatz	Ergebnis	Vergleich Ergeb./ Ansatz (Sp. 3 - 2)	Ergänz. Fest- legungen im HH-Vollzug	Ermächtigungs- übertragung aus	verfügbare Mittel abzgl. Ergebnis	Ermächtigungs- übertragung ins Folgejahr
		2019 EUR	2020 EUR	2020 EUR	EUR	EUR	2019 EUR	EUR	EUR
		1	2	3	4	5	6	7	8
Produkt: 11.22.0000-Finanzdienstleistungen									
Maßnahme: 001-Finanzdienstleistungen allgemein									
1	+ Einzahlungen aus Investitionszuwendungen	0,00	0,00	0,00	0,00	0,00	0,00	0,00	0,00
2	+ Einzahlungen aus Investitionsbeiträgen und ähnlichen Entgelten für Investitionstätigkeit	0,00	0,00	0,00	0,00	0,00	0,00	0,00	0,00
3	+ Einzahlungen aus der Veräußerung von Sachvermögen	0,00	0,00	0,00	0,00	0,00	0,00	0,00	0,00
4	+ Einzahlungen aus der Veräußerung von Finanzvermögen	0,00	0,00	0,00	0,00	0,00	0,00	0,00	0,00
5	+ Einzahlungen für sonstige Investitionstätigkeit	0,00	0,00	0,00	0,00	0,00	0,00	0,00	0,00
6	= Summe der Einzahlungen aus Investitionstätigkeit	0,00	0,00	0,00	0,00	0,00	0,00	0,00	0,00
7	- Auszahlungen für den Erwerb von Grundstücken und Gebäuden	0,00	0,00	0,00	0,00	0,00	0,00	0,00	0,00
8	- Auszahlungen für Baumaßnahmen	0,00	0,00	0,00	0,00	0,00	0,00	0,00	0,00
9	- Auszahlungen für den Erwerb von beweglichem Sachvermögen	0,00	0,00	0,00	0,00	0,00	0,00	0,00	0,00
10	- Auszahlungen für den Erwerb von Finanzvermögen	0,00	0,00	0,00	0,00	0,00	0,00	0,00	0,00
11	- Auszahlungen für Investitionsförderungsmaßnahmen	0,00	0,00	0,00	0,00	0,00	0,00	0,00	0,00
12	- Auszahlungen für den Erwerb von immateriellen Vermögensgegenständen	0,00	0,00	0,00	0,00	0,00	0,00	0,00	0,00
13	= Summe der Auszahlungen aus Investitionstätigkeit (Summe aus Nr. 7 bis 12)	0,00	0,00	0,00	0,00	0,00	0,00	0,00	0,00
14	= Saldo aus Investitionstätigkeit (saldo aus Nr. 6 und 13)	0,00	0,00	0,00	0,00	0,00	0,00	0,00	0,00
15	- Aktivierte Eigenleistungen	0,00	0,00	0,00	0,00	0,00	0,00	0,00	0,00
16	= Gesamtkosten der Maßnahme (Summe aus Nr. 13 und 15)	0,00	0,00	0,00	0,00	0,00	0,00	0,00	0,00

Perioden: P1,P2,P3,P4,P5,P6,P7,P8,P9,P10,P11,P12

Finanzrechnung der Investitionsmaßnahmen

Nr.	Teilinvestitionsrechnung Einzahlungs- und Auszahlungsarten	Ergebnis	Fortgeschrieb. Ansatz	Ergebnis	Vergleich Ergeb./ Ansatz (Sp. 3 - 2)	Ergänz. Fest- legungen im HH-Vollzug	Ermächtigungs- übertragung aus	verfügbare Mittel abzgl. Ergebnis	Ermächtigungs- übertragung ins Folgejahr
		2019 EUR	2020 EUR	2020 EUR	EUR	EUR	2019 EUR	EUR	EUR
		1	2	3	4	5	6	7	8
Produkt: 11.22.0000-Finanzdienstleistungen									
Maßnahme: 002-Einführung NKHR									
1	+ Einzahlungen aus Investitionszuwendungen	0,00	0,00	0,00	0,00	0,00	0,00	0,00	0,00
2	+ Einzahlungen aus Investitionsbeiträgen und ähnlichen Entgelten für Investitionstätigkeit	0,00	0,00	0,00	0,00	0,00	0,00	0,00	0,00
3	+ Einzahlungen aus der Veräußerung von Sachvermögen	0,00	0,00	0,00	0,00	0,00	0,00	0,00	0,00
4	+ Einzahlungen aus der Veräußerung von Finanzvermögen	0,00	0,00	0,00	0,00	0,00	0,00	0,00	0,00
5	+ Einzahlungen für sonstige Investitionstätigkeit	0,00	0,00	0,00	0,00	0,00	0,00	0,00	0,00
6	= Summe der Einzahlungen aus Investitionstätigkeit	0,00	0,00	0,00	0,00	0,00	0,00	0,00	0,00
7	- Auszahlungen für den Erwerb von Grundstücken und Gebäuden	0,00	0,00	0,00	0,00	0,00	0,00	0,00	0,00
8	- Auszahlungen für Baumaßnahmen	0,00	0,00	0,00	0,00	0,00	0,00	0,00	0,00
9	- Auszahlungen für den Erwerb von beweglichem Sachvermögen	0,00	0,00	0,00	0,00	0,00	0,00	0,00	0,00
10	- Auszahlungen für den Erwerb von Finanzvermögen	0,00	0,00	0,00	0,00	0,00	0,00	0,00	0,00
11	- Auszahlungen für Investitionsförderungsmaßnahmen	0,00	0,00	0,00	0,00	0,00	0,00	0,00	0,00
12	- Auszahlungen für den Erwerb von immateriellen Vermögensgegenständen	0,00	0,00	0,00	0,00	0,00	0,00	0,00	0,00
13	= Summe der Auszahlungen aus Investitionstätigkeit (Summe aus Nr. 7 bis 12)	0,00	0,00	0,00	0,00	0,00	0,00	0,00	0,00
14	= Saldo aus Investitionstätigkeit (saldo aus Nr. 6 und 13)	0,00	0,00	0,00	0,00	0,00	0,00	0,00	0,00
15	- Aktivierte Eigenleistungen	0,00	0,00	0,00	0,00	0,00	0,00	0,00	0,00
16	= Gesamtkosten der Maßnahme (Summe aus Nr. 13 und 15)	0,00	0,00	0,00	0,00	0,00	0,00	0,00	0,00

Perioden: P1,P2,P3,P4,P5,P6,P7,P8,P9,P10,P11,P12

Teilergebnisrechnung mit Planvergleich

11.32.0000 Abgabewesen (Steuern)

Nr.	Teilergebnisrechnung Ertrags- und Aufwandsarten	Ergebnis	Fortgeschrieb. Ansatz	Ergebnis	Vergleich Ergeb. / Ansatz (Sp. 3 - 2)	Ergänz. Fest- legungen im HH-Vollzug	Ermächtigungs- übertragung aus	verfügbare Mittel abzgl. Ergebnis	Ermächtigungs- übertragung ins Folgejahr
		2019 EUR	2020 EUR	2020 EUR	EUR	EUR	2019 EUR	EUR	EUR
		1	2	3	4	5	6	7	8
1	Steuern und ähnliche Abgaben	0,00	0,00	0,00	0,00	0,00	0,00	0,00	0,00
2	+ Zuweisungen und Zuwendungen, Umlagen	0,00	0,00	0,00	0,00	0,00	0,00	0,00	0,00
3	+ Aufgelöste Investitionszuwendungen und -beiträge	0,00	0,00	0,00	0,00	0,00	0,00	0,00	0,00
4	+ Sonstige Transfererträge	0,00	0,00	0,00	0,00	0,00	0,00	0,00	0,00
5	+ Entgelte für öffentliche Leistungen oder Einrichtungen	0,00	0,00	324,00	324,00	0,00	0,00	-324,00	0,00
6	+ Sonstige privatrechtliche Leistungsentgelte	6.505,29	0,00	0,00	0,00	0,00	0,00	0,00	0,00
7	+ Kostenerstattungen und Kostenumlagen	3.008,08	2.000,00	769,76	-1.230,24	0,00	0,00	1.230,24	0,00
8	+ Zinsen und ähnliche Erträge	0,00	0,00	0,00	0,00	0,00	0,00	0,00	0,00
9	+ Aktivierte Eigenleistungen und Bestandsveränderungen	0,00	0,00	0,00	0,00	0,00	0,00	0,00	0,00
10	+ Sonstige ordentliche Erträge	0,00	0,00	0,00	0,00	0,00	0,00	0,00	0,00
11	= Anteilige ordentliche Erträge	9.513,37	2.000,00	1.093,76	-906,24	0,00	0,00	906,24	0,00
12	- Personalaufwendungen	119.610,12	142.700,00	107.117,44	-35.582,56	0,00	0,00	35.582,56	0,00
13	- Versorgungsaufwendungen	9.946,71	0,00	10.406,25	10.406,25	0,00	0,00	-10.406,25	0,00
14	- Aufwendungen für Sach- und Dienstleistungen	1.985,17	4.600,00	1.614,60	-2.985,40	0,00	0,00	2.985,40	0,00
15	- Abschreibungen	58,19	100,00	58,19	-41,81	0,00	0,00	41,81	0,00
16	- Zinsen und ähnliche Aufwendungen	0,00	0,00	0,00	0,00	0,00	0,00	0,00	0,00
17	- Transferaufwendungen	0,00	0,00	0,00	0,00	0,00	0,00	0,00	0,00
18	- Sonstige ordentliche Aufwendungen	- 1.436,70	33.300,00	4.133,48	-29.166,52	0,00	0,00	29.166,52	0,00
19	= Anteilige ordentliche Aufwendungen	130.163,49	180.700,00	123.329,96	-57.370,04	0,00	0,00	57.370,04	0,00
20	= Anteiliges ordentliches Ergebnis	- 120.650,12	-178.700,00	-122.236,20	56.463,80	0,00	0,00	-56.463,80	0,00
21	+ Erträge aus internen Leistungen	20.304,58	31.600,00	120.515,07	88.915,07	0,00	0,00	-88.915,07	0,00
22	- Aufwendungen für interne Leistungen	24.895,20	36.700,00	0,00	-36.700,00	0,00	0,00	36.700,00	0,00
23	- Kalkulatorische Kosten	0,00	0,00	0,00	0,00	0,00	0,00	0,00	0,00
24	= Kalkulatorisches Ergebnis	- 4.590,62	-5.100,00	120.515,07	125.615,07	0,00	0,00	-125.615,07	0,00
25	= Nettoressourcenbedarf/-überschuss	- 125.240,74	-183.800,00	-1.721,13	182.078,87	0,00	0,00	-182.078,87	0,00

Perioden: P1,P2,P3,P4,P5,P6,P7,P8,P9,P10,P11,P12

Teilfinanzrechnung mit Planvergleich

11.32.0000 Abgabewesen (Steuern)

Nr.	Teilfinanzrechnung Einzahlungs- und Auszahlungsarten	Ergebnis	Fortgeschrieb. Ansatz	Ergebnis	Vergleich Ergeb./ Ansatz Sp. 3 - 2)	Ergänz. Fest- legungen im HH-Vollzug	Ermächtigungs- übertragung aus	verfügbare Mittel abzgl. Ergebnis	Ermächtigungs- übertragung ins Folgejahr
		2019 EUR	2020 EUR	2020 EUR	EUR	EUR	2019 EUR	EUR	EUR
		1	2	3	4	5	6	7	8
1	+ Summe der Einzahlungen aus laufender Verwaltungstätigkeit	8.887,63	2.000,00	3.332,08	1.332,08	0,00	0,00	-1.332,08	0,00
2	- Summe der Auszahlungen aus laufender Verwaltungstätigkeit	125.671,03	180.600,00	123.509,22	-57.090,78	0,00	0,00	57.090,78	0,00
3	= Anteiliger Zahlungsmittelüberschuss/Zahlungsmittelbedarf aus laufender Verwaltungstätigkeit (Saldo aus Nr. 1 und 2)	- 116.783,40	-178.600,00	-120.177,14	58.422,86	0,00	0,00	-58.422,86	0,00
4	+ Einzahlungen aus Investitionszuwendungen	0,00	0,00	0,00	0,00	0,00	0,00	0,00	0,00
5	+ Einzahlungen aus Investitionsbeiträgen und ähnlichen Entgelten für Investitionstätigkeit	0,00	0,00	0,00	0,00	0,00	0,00	0,00	0,00
6	+ Einzahlungen aus der Veräußerung von Sachvermögen	0,00	0,00	0,00	0,00	0,00	0,00	0,00	0,00
7	+ Einzahlungen aus der Veräußerung von Finanzvermögen	0,00	0,00	0,00	0,00	0,00	0,00	0,00	0,00
8	+ Einzahlungen für sonstige Investitionstätigkeit	0,00	0,00	0,00	0,00	0,00	0,00	0,00	0,00
9	= Summe der Einzahlungen aus Investitionstätigkeit (Summe aus Nr. 4 bis 8)	0,00	0,00	0,00	0,00	0,00	0,00	0,00	0,00
10	- Auszahlungen für den Erwerb von Grundstücken und Gebäuden	0,00	0,00	0,00	0,00	0,00	0,00	0,00	0,00
11	- Auszahlungen für Baumaßnahmen	0,00	0,00	0,00	0,00	0,00	0,00	0,00	0,00
12	- Auszahlungen für den Erwerb von beweglichem Sachvermögen	0,00	0,00	0,00	0,00	0,00	0,00	0,00	0,00
13	- Auszahlungen für den Erwerb von Finanzvermögen	0,00	0,00	0,00	0,00	0,00	0,00	0,00	0,00
14	- Auszahlungen für Investitionsförderungsmaßnahmen	0,00	0,00	0,00	0,00	0,00	0,00	0,00	0,00
15	- Auszahlungen für den Erwerb von immateriellen Vermögensgegenständen	0,00	0,00	0,00	0,00	0,00	0,00	0,00	0,00
16	= Summe der Auszahlungen aus Investitionstätigkeit (Summe aus Nr. 10 bis 15)	0,00	0,00	0,00	0,00	0,00	0,00	0,00	0,00
17	= Anteiliger Finanzierungsmittelüberschuss/-bedarf aus Investitionstätigkeit (saldo aus Nr. 9 und 16)	0,00	0,00	0,00	0,00	0,00	0,00	0,00	0,00
18	= Anteiliger Finanzierungsmittelüberschuss/-bedarf (Summe aus Nr. 3 und 17)	- 116.783,40	-178.600,00	-120.177,14	58.422,86	0,00	0,00	-58.422,86	0,00

Perioden: P1,P2,P3,P4,P5,P6,P7,P8,P9,P10,P11,P12

Teilergebnisrechnung mit Planvergleich

29.10.0000 Förderung von Kirchengemeinden

Nr.	Teilergebnisrechnung Ertrags- und Aufwandsarten	Ergebnis	Fortgeschrieb. Ansatz	Ergebnis	Vergleich Ergeb. / Ansatz (Sp. 3 - 2)	Ergänz. Fest- legungen im HH-Vollzug	Ermächtigungs- übertragung aus	verfügbare Mittel abzgl. Ergebnis	Ermächtigungs- übertragung ins Folgejahr
		2019 EUR	2020 EUR	2020 EUR	EUR	EUR	2019 EUR	EUR	EUR
		1	2	3	4	5	6	7	8
1	Steuern und ähnliche Abgaben	0,00	0,00	0,00	0,00	0,00	0,00	0,00	0,00
2	+ Zuweisungen und Zuwendungen, Umlagen	0,00	0,00	0,00	0,00	0,00	0,00	0,00	0,00
3	+ Aufgelöste Investitionszuwendungen und -beiträge	0,00	0,00	0,00	0,00	0,00	0,00	0,00	0,00
4	+ Sonstige Transfererträge	0,00	0,00	0,00	0,00	0,00	0,00	0,00	0,00
5	+ Entgelte für öffentliche Leistungen oder Einrichtungen	0,00	0,00	0,00	0,00	0,00	0,00	0,00	0,00
6	+ Sonstige privatrechtliche Leistungsentgelte	0,00	0,00	0,00	0,00	0,00	0,00	0,00	0,00
7	+ Kostenerstattungen und Kostenumlagen	0,00	0,00	0,00	0,00	0,00	0,00	0,00	0,00
8	+ Zinsen und ähnliche Erträge	0,00	0,00	0,00	0,00	0,00	0,00	0,00	0,00
9	+ Aktivierte Eigenleistungen und Bestandsveränderungen	0,00	0,00	0,00	0,00	0,00	0,00	0,00	0,00
10	+ Sonstige ordentliche Erträge	0,00	0,00	0,00	0,00	0,00	0,00	0,00	0,00
11	= Anteilige ordentliche Erträge	0,00	0,00	0,00	0,00	0,00	0,00	0,00	0,00
12	- Personalaufwendungen	0,00	0,00	0,00	0,00	0,00	0,00	0,00	0,00
13	- Versorgungsaufwendungen	0,00	0,00	0,00	0,00	0,00	0,00	0,00	0,00
14	- Aufwendungen für Sach- und Dienstleistungen	0,00	0,00	0,00	0,00	0,00	0,00	0,00	0,00
15	- Abschreibungen	0,00	0,00	0,00	0,00	0,00	0,00	0,00	0,00
16	- Zinsen und ähnliche Aufwendungen	0,00	0,00	0,00	0,00	0,00	0,00	0,00	0,00
17	- Transferaufwendungen	63,63	100,00	63,63	-36,37	0,00	0,00	36,37	0,00
18	- Sonstige ordentliche Aufwendungen	0,00	0,00	0,00	0,00	0,00	0,00	0,00	0,00
19	= Anteilige ordentliche Aufwendungen	63,63	100,00	63,63	-36,37	0,00	0,00	36,37	0,00
20	= Anteiliges ordentliches Ergebnis	- 63,63	-100,00	-63,63	36,37	0,00	0,00	-36,37	0,00
21	+ Erträge aus internen Leistungen	0,00	0,00	0,00	0,00	0,00	0,00	0,00	0,00
22	- Aufwendungen für interne Leistungen	2.208,81	1.300,00	0,00	-1.300,00	0,00	0,00	1.300,00	0,00
23	- Kalkulatorische Kosten	0,00	0,00	0,00	0,00	0,00	0,00	0,00	0,00
24	= Kalkulatorisches Ergebnis	- 2.208,81	-1.300,00	0,00	1.300,00	0,00	0,00	-1.300,00	0,00
25	= Nettoressourcenbedarf/-überschuss	- 2.272,44	-1.400,00	-63,63	1.336,37	0,00	0,00	-1.336,37	0,00

Perioden: P1,P2,P3,P4,P5,P6,P7,P8,P9,P10,P11,P12

Teilfinanzrechnung mit Planvergleich

29.10.0000 Förderung von Kirchengemeinden

Nr.	Teilfinanzrechnung Einzahlungs- und Auszahlungsarten	Ergebnis	Fortgeschrieb. Ansatz	Ergebnis	Vergleich Ergeb./ Ansatz Sp. 3 - 2)	Ergänz. Fest- legungen im HH-Vollzug	Ermächtigungs- übertragung aus	verfügbare Mittel abzgl. Ergebnis	Ermächtigungs- übertragung ins Folgejahr
		2019 EUR	2020 EUR	2020 EUR	EUR	EUR	2019 EUR	EUR	EUR
		1	2	3	4	5	6	7	8
1	+ Summe der Einzahlungen aus laufender Verwaltungstätigkeit	0,00	0,00	0,00	0,00	0,00	0,00	0,00	0,00
2	- Summe der Auszahlungen aus laufender Verwaltungstätigkeit	63,63	100,00	63,63	-36,37	0,00	0,00	36,37	0,00
3	= Anteiliger Zahlungsmittelüberschuss/Zahlungsmittelbedarf aus laufender Verwaltungstätigkeit (Saldo aus Nr. 1 und 2)	- 63,63	-100,00	-63,63	36,37	0,00	0,00	-36,37	0,00
4	+ Einzahlungen aus Investitionszuwendungen	0,00	0,00	0,00	0,00	0,00	0,00	0,00	0,00
5	+ Einzahlungen aus Investitionsbeiträgen und ähnlichen Entgelten für Investitionstätigkeit	0,00	0,00	0,00	0,00	0,00	0,00	0,00	0,00
6	+ Einzahlungen aus der Veräußerung von Sachvermögen	0,00	0,00	0,00	0,00	0,00	0,00	0,00	0,00
7	+ Einzahlungen aus der Veräußerung von Finanzvermögen	0,00	0,00	0,00	0,00	0,00	0,00	0,00	0,00
8	+ Einzahlungen für sonstige Investitionstätigkeit	0,00	0,00	0,00	0,00	0,00	0,00	0,00	0,00
9	= Summe der Einzahlungen aus Investitionstätigkeit (Summe aus Nr. 4 bis 8)	0,00	0,00	0,00	0,00	0,00	0,00	0,00	0,00
10	- Auszahlungen für den Erwerb von Grundstücken und Gebäuden	0,00	0,00	0,00	0,00	0,00	0,00	0,00	0,00
11	- Auszahlungen für Baumaßnahmen	0,00	0,00	0,00	0,00	0,00	0,00	0,00	0,00
12	- Auszahlungen für den Erwerb von beweglichem Sachvermögen	0,00	0,00	0,00	0,00	0,00	0,00	0,00	0,00
13	- Auszahlungen für den Erwerb von Finanzvermögen	0,00	0,00	0,00	0,00	0,00	0,00	0,00	0,00
14	- Auszahlungen für Investitionsförderungsmaßnahmen	0,00	0,00	0,00	0,00	0,00	0,00	0,00	0,00
15	- Auszahlungen für den Erwerb von immateriellen Vermögensgegenständen	0,00	0,00	0,00	0,00	0,00	0,00	0,00	0,00
16	= Summe der Auszahlungen aus Investitionstätigkeit (Summe aus Nr. 10 bis 15)	0,00	0,00	0,00	0,00	0,00	0,00	0,00	0,00
17	= Anteiliger Finanzierungsmittelüberschuss/-bedarf aus Investitionstätigkeit (saldo aus Nr. 9 und 16)	0,00	0,00	0,00	0,00	0,00	0,00	0,00	0,00
18	= Anteiliger Finanzierungsmittelüberschuss/-bedarf (Summe aus Nr. 3 und 17)	- 63,63	-100,00	-63,63	36,37	0,00	0,00	-36,37	0,00

Perioden: P1,P2,P3,P4,P5,P6,P7,P8,P9,P10,P11,P12

Teilergebnisrechnung mit Planvergleich

42.40.0400 Aquatoll

Nr.	Teilergebnisrechnung Ertrags- und Aufwandsarten	Ergebnis	Fortgeschrieb. Ansatz	Ergebnis	Vergleich Ergeb. / Ansatz (Sp. 3 - 2)	Ergänz. Fest- legungen im HH-Vollzug	Ermächtigungs- übertragung aus	verfügbare Mittel abzgl. Ergebnis	Ermächtigungs- übertragung ins Folgejahr
		2019 EUR	2020 EUR	2020 EUR	EUR	EUR	2019 EUR	EUR	EUR
		1	2	3	4	5	6	7	8
1	Steuern und ähnliche Abgaben	0,00	0,00	0,00	0,00	0,00	0,00	0,00	0,00
2	+ Zuweisungen und Zuwendungen, Umlagen	0,00	0,00	0,00	0,00	0,00	0,00	0,00	0,00
3	+ Aufgelöste Investitionszuwendungen und -beiträge	0,00	0,00	0,00	0,00	0,00	0,00	0,00	0,00
4	+ Sonstige Transfererträge	0,00	0,00	0,00	0,00	0,00	0,00	0,00	0,00
5	+ Entgelte für öffentliche Leistungen oder Einrichtungen	0,00	0,00	0,00	0,00	0,00	0,00	0,00	0,00
6	+ Sonstige privatrechtliche Leistungsentgelte	0,00	0,00	0,00	0,00	0,00	0,00	0,00	0,00
7	+ Kostenerstattungen und Kostenumlagen	0,00	0,00	0,00	0,00	0,00	0,00	0,00	0,00
8	+ Zinsen und ähnliche Erträge	0,00	0,00	0,00	0,00	0,00	0,00	0,00	0,00
9	+ Aktivierte Eigenleistungen und Bestandsveränderungen	0,00	0,00	0,00	0,00	0,00	0,00	0,00	0,00
10	+ Sonstige ordentliche Erträge	0,00	0,00	0,00	0,00	0,00	0,00	0,00	0,00
11	= Anteilige ordentliche Erträge	0,00	0,00	0,00	0,00	0,00	0,00	0,00	0,00
12	- Personalaufwendungen	0,00	0,00	0,00	0,00	0,00	0,00	0,00	0,00
13	- Versorgungsaufwendungen	0,00	0,00	0,00	0,00	0,00	0,00	0,00	0,00
14	- Aufwendungen für Sach- und Dienstleistungen	0,00	0,00	0,00	0,00	0,00	0,00	0,00	0,00
15	- Abschreibungen	0,00	0,00	0,00	0,00	0,00	0,00	0,00	0,00
16	- Zinsen und ähnliche Aufwendungen	0,00	0,00	0,00	0,00	0,00	0,00	0,00	0,00
17	- Transferaufwendungen	3.057.000,00	3.105.000,00	3.336.624,00	231.624,00	169.009,00	0,00	-62.615,00	0,00
18	- Sonstige ordentliche Aufwendungen	0,00	0,00	0,00	0,00	0,00	0,00	0,00	0,00
19	= Anteilige ordentliche Aufwendungen	3.057.000,00	3.105.000,00	3.336.624,00	231.624,00	169.009,00	0,00	-62.615,00	0,00
20	= Anteiliges ordentliches Ergebnis	- 3.057.000,00	-3.105.000,00	-3.336.624,00	-231.624,00	-169.009,00	0,00	62.615,00	0,00
21	+ Erträge aus internen Leistungen	0,00	0,00	0,00	0,00	0,00	0,00	0,00	0,00
22	- Aufwendungen für interne Leistungen	0,00	0,00	0,00	0,00	0,00	0,00	0,00	0,00
23	- Kalkulatorische Kosten	0,00	0,00	0,00	0,00	0,00	0,00	0,00	0,00
24	= Kalkulatorisches Ergebnis	0,00	0,00	0,00	0,00	0,00	0,00	0,00	0,00
25	= Nettoressourcenbedarf/-überschuss	- 3.057.000,00	-3.105.000,00	-3.336.624,00	-231.624,00	-169.009,00	0,00	62.615,00	0,00

Perioden: P1,P2,P3,P4,P5,P6,P7,P8,P9,P10,P11,P12

Teilfinanzrechnung mit Planvergleich

42.40.0400 Aquatoll

Nr.	Teilfinanzrechnung Einzahlungs- und Auszahlungsarten	Ergebnis	Fortgeschrieb. Ansatz	Ergebnis	Vergleich Ergeb./ Ansatz Sp. 3 - 2)	Ergänz. Fest- legungen im HH-Vollzug	Ermächtigungs- übertragung aus	verfügbare Mittel abzgl. Ergebnis	Ermächtigungs- übertragung ins Folgejahr
		2019 EUR	2020 EUR	2020 EUR	EUR	EUR	2019 EUR	EUR	EUR
		1	2	3	4	5	6	7	8
1	+ Summe der Einzahlungen aus laufender Verwaltungstätigkeit	0,00	0,00	0,00	0,00	0,00	0,00	0,00	0,00
2	- Summe der Auszahlungen aus laufender Verwaltungstätigkeit	3.057.000,00	3.105.000,00	4.197.918,00	1.092.918,00	169.009,00	0,00	-923.909,00	0,00
3	= Anteiliger Zahlungsmittelüberschuss/Zahlungsmittelbedarf aus laufender Verwaltungstätigkeit (Saldo aus Nr. 1 und 2)	- 3.057.000,00	-3.105.000,00	-4.197.918,00	-1.092.918,00	-169.009,00	0,00	923.909,00	0,00
4	+ Einzahlungen aus Investitionszuwendungen	0,00	0,00	0,00	0,00	0,00	0,00	0,00	0,00
5	+ Einzahlungen aus Investitionsbeiträgen und ähnlichen Entgelten für Investitionstätigkeit	0,00	0,00	0,00	0,00	0,00	0,00	0,00	0,00
6	+ Einzahlungen aus der Veräußerung von Sachvermögen	0,00	0,00	0,00	0,00	0,00	0,00	0,00	0,00
7	+ Einzahlungen aus der Veräußerung von Finanzvermögen	0,00	0,00	0,00	0,00	0,00	0,00	0,00	0,00
8	+ Einzahlungen für sonstige Investitionstätigkeit	0,00	0,00	0,00	0,00	0,00	0,00	0,00	0,00
9	= Summe der Einzahlungen aus Investitionstätigkeit (Summe aus Nr. 4 bis 8)	0,00	0,00	0,00	0,00	0,00	0,00	0,00	0,00
10	- Auszahlungen für den Erwerb von Grundstücken und Gebäuden	0,00	0,00	0,00	0,00	0,00	0,00	0,00	0,00
11	- Auszahlungen für Baumaßnahmen	0,00	0,00	0,00	0,00	0,00	0,00	0,00	0,00
12	- Auszahlungen für den Erwerb von beweglichem Sachvermögen	0,00	0,00	0,00	0,00	0,00	0,00	0,00	0,00
13	- Auszahlungen für den Erwerb von Finanzvermögen	1.483.249,00	682.000,00	402.082,00	-279.918,00	-169.009,00	0,00	110.909,00	0,00
14	- Auszahlungen für Investitionsförderungsmaßnahmen	0,00	0,00	0,00	0,00	0,00	0,00	0,00	0,00
15	- Auszahlungen für den Erwerb von immateriellen Vermögensgegenständen	0,00	0,00	0,00	0,00	0,00	0,00	0,00	0,00
16	= Summe der Auszahlungen aus Investitionstätigkeit (Summe aus Nr. 10 bis 15)	1.483.249,00	682.000,00	402.082,00	-279.918,00	-169.009,00	0,00	110.909,00	0,00
17	= Anteiliger Finanzierungsmittelüberschuss/-bedarf aus Investitionstätigkeit (saldo aus Nr. 9 und 16)	- 1.483.249,00	-682.000,00	-402.082,00	279.918,00	169.009,00	0,00	-110.909,00	0,00
18	= Anteiliger Finanzierungsmittelüberschuss/-bedarf (Summe aus Nr. 3 und 17)	- 4.540.249,00	-3.787.000,00	-4.600.000,00	-813.000,00	0,00	0,00	813.000,00	0,00

Perioden: P1,P2,P3,P4,P5,P6,P7,P8,P9,P10,P11,P12

Finanzrechnung der Investitionsmaßnahmen

Nr.	Teilinvestitionsrechnung Einzahlungs- und Auszahlungsarten	Ergebnis	Fortgeschrieb. Ansatz	Ergebnis	Vergleich Ergeb./ Ansatz (Sp. 3 - 2)	Ergänz. Fest- legungen im HH-Vollzug	Ermächtigungs- übertragung aus	verfügbare Mittel abzgl. Ergebnis	Ermächtigungs- übertragung ins Folgejahr
		2019 EUR	2020 EUR	2020 EUR	EUR	EUR	2019 EUR	EUR	EUR
		1	2	3	4	5	6	7	8
Produkt: 42.40.0400-Aquatoll									
Maßnahme: 001-Freizeitbad "Aquatoll"									
1	+ Einzahlungen aus Investitionszuwendungen	0,00	0,00	0,00	0,00	0,00	0,00	0,00	0,00
2	+ Einzahlungen aus Investitionsbeiträgen und ähnlichen Entgelten für Investitionstätigkeit	0,00	0,00	0,00	0,00	0,00	0,00	0,00	0,00
3	+ Einzahlungen aus der Veräußerung von Sachvermögen	0,00	0,00	0,00	0,00	0,00	0,00	0,00	0,00
4	+ Einzahlungen aus der Veräußerung von Finanzvermögen	0,00	0,00	0,00	0,00	0,00	0,00	0,00	0,00
5	+ Einzahlungen für sonstige Investitionstätigkeit	0,00	0,00	0,00	0,00	0,00	0,00	0,00	0,00
6	= Summe der Einzahlungen aus Investitionstätigkeit	0,00	0,00	0,00	0,00	0,00	0,00	0,00	0,00
7	- Auszahlungen für den Erwerb von Grundstücken und Gebäuden	0,00	0,00	0,00	0,00	0,00	0,00	0,00	0,00
8	- Auszahlungen für Baumaßnahmen	0,00	0,00	0,00	0,00	0,00	0,00	0,00	0,00
9	- Auszahlungen für den Erwerb von beweglichem Sachvermögen	0,00	0,00	0,00	0,00	0,00	0,00	0,00	0,00
10	- Auszahlungen für den Erwerb von Finanzvermögen	1.483.249,00	682.000,00	402.082,00	-279.918,00	-169.009,00	0,00	110.909,00	0,00
11	- Auszahlungen für Investitionsförderungsmaßnahmen	0,00	0,00	0,00	0,00	0,00	0,00	0,00	0,00
12	- Auszahlungen für den Erwerb von immateriellen Vermögensgegenständen	0,00	0,00	0,00	0,00	0,00	0,00	0,00	0,00
13	= Summe der Auszahlungen aus Investitionstätigkeit (Summe aus Nr. 7 bis 12)	1.483.249,00	682.000,00	402.082,00	-279.918,00	-169.009,00	0,00	110.909,00	0,00
14	= Saldo aus Investitionstätigkeit (saldo aus Nr. 6 und 13)	- 1.483.249,00	-682.000,00	-402.082,00	279.918,00	169.009,00	0,00	-110.909,00	0,00
15	- Aktivierte Eigenleistungen	0,00	0,00	0,00	0,00	0,00	0,00	0,00	0,00
16	= Gesamtkosten der Maßnahme (Summe aus Nr. 13 und 15)	- 1.483.249,00	-682.000,00	-402.082,00	279.918,00	169.009,00	0,00	-110.909,00	0,00

Perioden: P1,P2,P3,P4,P5,P6,P7,P8,P9,P10,P11,P12

Teilergebnisrechnung mit Planvergleich

52.20.0000 Wohnungsbauförderung

Nr.	Teilergebnisrechnung Ertrags- und Aufwandsarten	Ergebnis	Fortgeschrieb. Ansatz	Ergebnis	Vergleich Ergeb. / Ansatz (Sp. 3 - 2)	Ergänz. Fest- legungen im HH-Vollzug	Ermächtigungs- übertragung aus	verfügbare Mittel abzgl. Ergebnis	Ermächtigungs- übertragung ins Folgejahr
		2019 EUR	2020 EUR	2020 EUR	EUR	EUR	2019 EUR	EUR	EUR
		1	2	3	4	5	6	7	8
1	Steuern und ähnliche Abgaben	0,00	0,00	0,00	0,00	0,00	0,00	0,00	0,00
2	+ Zuweisungen und Zuwendungen, Umlagen	28.300,00	0,00	0,00	0,00	0,00	0,00	0,00	0,00
3	+ Aufgelöste Investitionszuwendungen und -beiträge	0,00	0,00	0,00	0,00	0,00	0,00	0,00	0,00
4	+ Sonstige Transfererträge	0,00	0,00	0,00	0,00	0,00	0,00	0,00	0,00
5	+ Entgelte für öffentliche Leistungen oder Einrichtungen	0,00	0,00	0,00	0,00	0,00	0,00	0,00	0,00
6	+ Sonstige privatrechtliche Leistungsentgelte	0,00	0,00	0,00	0,00	0,00	0,00	0,00	0,00
7	+ Kostenerstattungen und Kostenumlagen	0,00	0,00	0,00	0,00	0,00	0,00	0,00	0,00
8	+ Zinsen und ähnliche Erträge	2.306,71	100,00	55,58	-44,42	0,00	0,00	44,42	0,00
9	+ Aktivierte Eigenleistungen und Bestandsveränderungen	0,00	0,00	0,00	0,00	0,00	0,00	0,00	0,00
10	+ Sonstige ordentliche Erträge	0,00	0,00	0,00	0,00	0,00	0,00	0,00	0,00
11	= Anteilige ordentliche Erträge	30.606,71	100,00	55,58	-44,42	0,00	0,00	44,42	0,00
12	- Personalaufwendungen	0,00	0,00	0,00	0,00	0,00	0,00	0,00	0,00
13	- Versorgungsaufwendungen	0,00	0,00	0,00	0,00	0,00	0,00	0,00	0,00
14	- Aufwendungen für Sach- und Dienstleistungen	0,00	0,00	0,00	0,00	0,00	0,00	0,00	0,00
15	- Abschreibungen	983,33	0,00	2.360,00	2.360,00	0,00	0,00	-2.360,00	0,00
16	- Zinsen und ähnliche Aufwendungen	0,00	0,00	0,00	0,00	0,00	0,00	0,00	0,00
17	- Transferaufwendungen	0,00	0,00	0,00	0,00	0,00	0,00	0,00	0,00
18	- Sonstige ordentliche Aufwendungen	0,00	0,00	0,00	0,00	0,00	0,00	0,00	0,00
19	= Anteilige ordentliche Aufwendungen	983,33	0,00	2.360,00	2.360,00	0,00	0,00	-2.360,00	0,00
20	= Anteiliges ordentliches Ergebnis	29.623,38	100,00	-2.304,42	-2.404,42	0,00	0,00	2.404,42	0,00
21	+ Erträge aus internen Leistungen	0,00	0,00	0,00	0,00	0,00	0,00	0,00	0,00
22	- Aufwendungen für interne Leistungen	0,00	0,00	0,00	0,00	0,00	0,00	0,00	0,00
23	- Kalkulatorische Kosten	0,00	0,00	0,00	0,00	0,00	0,00	0,00	0,00
24	= Kalkulatorisches Ergebnis	0,00	0,00	0,00	0,00	0,00	0,00	0,00	0,00
25	= Nettoressourcenbedarf/-überschuss	29.623,38	100,00	-2.304,42	-2.404,42	0,00	0,00	2.404,42	0,00

Perioden: P1,P2,P3,P4,P5,P6,P7,P8,P9,P10,P11,P12

Teilfinanzrechnung mit Planvergleich

52.20.0000 Wohnungsbauförderung

Nr.	Teilfinanzrechnung Einzahlungs- und Auszahlungsarten	Ergebnis	Fortgeschrieb. Ansatz	Ergebnis	Vergleich Ergeb./ Ansatz Sp. 3 - 2)	Ergänz. Fest- legungen im HH-Vollzug	Ermächtigungs- übertragung aus	verfügbare Mittel abzgl. Ergebnis	Ermächtigungs- übertragung ins Folgejahr
		2019 EUR	2020 EUR	2020 EUR	EUR	EUR	2019 EUR	EUR	EUR
		1	2	3	4	5	6	7	8
1	+ Summe der Einzahlungen aus laufender Verwaltungstätigkeit	30.598,64	100,00	63,65	-36,35	0,00	0,00	36,35	0,00
2	- Summe der Auszahlungen aus laufender Verwaltungstätigkeit	0,00	0,00	0,00	0,00	0,00	0,00	0,00	0,00
3	= Anteiliger Zahlungsmittelüberschuss/Zahlungsmittelbedarf aus laufender Verwaltungstätigkeit (Saldo aus Nr. 1 und 2)	30.598,64	100,00	63,65	-36,35	0,00	0,00	36,35	0,00
4	+ Einzahlungen aus Investitionszuwendungen	0,00	0,00	0,00	0,00	0,00	0,00	0,00	0,00
5	+ Einzahlungen aus Investitionsbeiträgen und ähnlichen Entgelten für Investitionstätigkeit	0,00	0,00	0,00	0,00	0,00	0,00	0,00	0,00
6	+ Einzahlungen aus der Veräußerung von Sachvermögen	0,00	0,00	0,00	0,00	0,00	0,00	0,00	0,00
7	+ Einzahlungen aus der Veräußerung von Finanzvermögen	125.712,33	87.000,00	2.400,77	-84.599,23	0,00	0,00	84.599,23	0,00
8	+ Einzahlungen für sonstige Investitionstätigkeit	0,00	0,00	0,00	0,00	0,00	0,00	0,00	0,00
9	= Summe der Einzahlungen aus Investitionstätigkeit (Summe aus Nr. 4 bis 8)	125.712,33	87.000,00	2.400,77	-84.599,23	0,00	0,00	84.599,23	0,00
10	- Auszahlungen für den Erwerb von Grundstücken und Gebäuden	0,00	0,00	0,00	0,00	0,00	0,00	0,00	0,00
11	- Auszahlungen für Baumaßnahmen	0,00	0,00	0,00	0,00	0,00	0,00	0,00	0,00
12	- Auszahlungen für den Erwerb von beweglichem Sachvermögen	0,00	0,00	0,00	0,00	0,00	0,00	0,00	0,00
13	- Auszahlungen für den Erwerb von Finanzvermögen	0,00	0,00	0,00	0,00	0,00	0,00	0,00	0,00
14	- Auszahlungen für Investitionsförderungsmaßnahmen	118.000,00	0,00	0,00	0,00	0,00	0,00	0,00	0,00
15	- Auszahlungen für den Erwerb von immateriellen Vermögensgegenständen	0,00	0,00	0,00	0,00	0,00	0,00	0,00	0,00
16	= Summe der Auszahlungen aus Investitionstätigkeit (Summe aus Nr. 10 bis 15)	118.000,00	0,00	0,00	0,00	0,00	0,00	0,00	0,00
17	= Anteiliger Finanzierungsmittelüberschuss/-bedarf aus Investitionstätigkeit (saldo aus Nr. 9 und 16)	7.712,33	87.000,00	2.400,77	-84.599,23	0,00	0,00	84.599,23	0,00
18	= Anteiliger Finanzierungsmittelüberschuss/-bedarf (Summe aus Nr. 3 und 17)	38.310,97	87.100,00	2.464,42	-84.635,58	0,00	0,00	84.635,58	0,00

Perioden: P1,P2,P3,P4,P5,P6,P7,P8,P9,P10,P11,P12

Finanzrechnung der Investitionsmaßnahmen

Nr.	Teilinvestitionsrechnung Einzahlungs- und Auszahlungsarten	Ergebnis	Fortgeschrieb. Ansatz	Ergebnis	Vergleich Ergeb./ Ansatz (Sp. 3 - 2)	Ergänz. Fest- legungen im HH-Vollzug	Ermächtigungs- übertragung aus	verfügbare Mittel abzgl. Ergebnis	Ermächtigungs- übertragung ins Folgejahr
		2019 EUR	2020 EUR	2020 EUR	EUR	EUR	2019 EUR	EUR	EUR
		1	2	3	4	5	6	7	8
Produkt: 52.20.0000-Wohnungsbauförderung									
Maßnahme: 001-Wohnungsbauförderung allgemein									
1	+ Einzahlungen aus Investitionszuwendungen	0,00	0,00	0,00	0,00	0,00	0,00	0,00	0,00
2	+ Einzahlungen aus Investitionsbeiträgen und ähnlichen Entgelten für Investitionstätigkeit	0,00	0,00	0,00	0,00	0,00	0,00	0,00	0,00
3	+ Einzahlungen aus der Veräußerung von Sachvermögen	0,00	0,00	0,00	0,00	0,00	0,00	0,00	0,00
4	+ Einzahlungen aus der Veräußerung von Finanzvermögen	125.712,33	87.000,00	2.400,77	-84.599,23	0,00	0,00	84.599,23	0,00
5	+ Einzahlungen für sonstige Investitionstätigkeit	0,00	0,00	0,00	0,00	0,00	0,00	0,00	0,00
6	= Summe der Einzahlungen aus Investitionstätigkeit	125.712,33	87.000,00	2.400,77	-84.599,23	0,00	0,00	84.599,23	0,00
7	- Auszahlungen für den Erwerb von Grundstücken und Gebäuden	0,00	0,00	0,00	0,00	0,00	0,00	0,00	0,00
8	- Auszahlungen für Baumaßnahmen	0,00	0,00	0,00	0,00	0,00	0,00	0,00	0,00
9	- Auszahlungen für den Erwerb von beweglichem Sachvermögen	0,00	0,00	0,00	0,00	0,00	0,00	0,00	0,00
10	- Auszahlungen für den Erwerb von Finanzvermögen	0,00	0,00	0,00	0,00	0,00	0,00	0,00	0,00
11	- Auszahlungen für Investitionsförderungsmaßnahmen	0,00	0,00	0,00	0,00	0,00	0,00	0,00	0,00
12	- Auszahlungen für den Erwerb von immateriellen Vermögensgegenständen	0,00	0,00	0,00	0,00	0,00	0,00	0,00	0,00
13	= Summe der Auszahlungen aus Investitionstätigkeit (Summe aus Nr. 7 bis 12)	0,00	0,00	0,00	0,00	0,00	0,00	0,00	0,00
14	= Saldo aus Investitionstätigkeit (saldo aus Nr. 6 und 13)	125.712,33	87.000,00	2.400,77	-84.599,23	0,00	0,00	84.599,23	0,00
15	- Aktivierte Eigenleistungen	0,00	0,00	0,00	0,00	0,00	0,00	0,00	0,00
16	= Gesamtkosten der Maßnahme (Summe aus Nr. 13 und 15)	125.712,33	87.000,00	2.400,77	-84.599,23	0,00	0,00	84.599,23	0,00

Perioden: P1,P2,P3,P4,P5,P6,P7,P8,P9,P10,P11,P12

Finanzrechnung der Investitionsmaßnahmen

Nr.	Teilinvestitionsrechnung Einzahlungs- und Auszahlungsarten	Ergebnis	Fortgeschrieb. Ansatz	Ergebnis	Vergleich Ergeb./ Ansatz (Sp. 3 - 2)	Ergänz. Fest- legungen im HH-Vollzug	Ermächtigungs- übertragung aus	verfügbare Mittel abzgl. Ergebnis	Ermächtigungs- übertragung ins Folgejahr
		2019 EUR	2020 EUR	2020 EUR	EUR	EUR	2019 EUR	EUR	EUR
		1	2	3	4	5	6	7	8
Produkt: 52.20.0000-Wohnungsbauförderung									
Maßnahme: 003-Förderung des Mietwohnungsbaus									
1	+ Einzahlungen aus Investitionszuwendungen	0,00	0,00	0,00	0,00	0,00	0,00	0,00	0,00
2	+ Einzahlungen aus Investitionsbeiträgen und ähnlichen Entgelten für Investitionstätigkeit	0,00	0,00	0,00	0,00	0,00	0,00	0,00	0,00
3	+ Einzahlungen aus der Veräußerung von Sachvermögen	0,00	0,00	0,00	0,00	0,00	0,00	0,00	0,00
4	+ Einzahlungen aus der Veräußerung von Finanzvermögen	0,00	0,00	0,00	0,00	0,00	0,00	0,00	0,00
5	+ Einzahlungen für sonstige Investitionstätigkeit	0,00	0,00	0,00	0,00	0,00	0,00	0,00	0,00
6	= Summe der Einzahlungen aus Investitionstätigkeit	0,00	0,00	0,00	0,00	0,00	0,00	0,00	0,00
7	- Auszahlungen für den Erwerb von Grundstücken und Gebäuden	0,00	0,00	0,00	0,00	0,00	0,00	0,00	0,00
8	- Auszahlungen für Baumaßnahmen	0,00	0,00	0,00	0,00	0,00	0,00	0,00	0,00
9	- Auszahlungen für den Erwerb von beweglichem Sachvermögen	0,00	0,00	0,00	0,00	0,00	0,00	0,00	0,00
10	- Auszahlungen für den Erwerb von Finanzvermögen	0,00	0,00	0,00	0,00	0,00	0,00	0,00	0,00
11	- Auszahlungen für Investitionsförderungsmaßnahmen	118.000,00	0,00	0,00	0,00	0,00	0,00	0,00	0,00
12	- Auszahlungen für den Erwerb von immateriellen Vermögensgegenständen	0,00	0,00	0,00	0,00	0,00	0,00	0,00	0,00
13	= Summe der Auszahlungen aus Investitionstätigkeit (Summe aus Nr. 7 bis 12)	118.000,00	0,00	0,00	0,00	0,00	0,00	0,00	0,00
14	= Saldo aus Investitionstätigkeit (saldo aus Nr. 6 und 13)	- 118.000,00	0,00	0,00	0,00	0,00	0,00	0,00	0,00
15	- Aktivierte Eigenleistungen	0,00	0,00	0,00	0,00	0,00	0,00	0,00	0,00
16	= Gesamtkosten der Maßnahme (Summe aus Nr. 13 und 15)	- 118.000,00	0,00	0,00	0,00	0,00	0,00	0,00	0,00

Perioden: P1,P2,P3,P4,P5,P6,P7,P8,P9,P10,P11,P12

Teilergebnisrechnung mit Planvergleich

53.10.000 Stromkonzession

Nr.	Teilergebnisrechnung Ertrags- und Aufwandsarten	Ergebnis	Fortgeschrieb. Ansatz	Ergebnis	Vergleich Ergeb. / Ansatz (Sp. 3 - 2)	Ergänz. Fest- legungen im HH-Vollzug	Ermächtigungs- übertragung aus	verfügbare Mittel abzgl. Ergebnis	Ermächtigungs- übertragung ins Folgejahr
		2019 EUR	2020 EUR	2020 EUR	EUR	EUR	2019 EUR	EUR	EUR
		1	2	3	4	5	6	7	8
1	Steuern und ähnliche Abgaben	0,00	0,00	0,00	0,00	0,00	0,00	0,00	0,00
2	+ Zuweisungen und Zuwendungen, Umlagen	0,00	0,00	0,00	0,00	0,00	0,00	0,00	0,00
3	+ Aufgelöste Investitionszuwendungen und -beiträge	0,00	0,00	0,00	0,00	0,00	0,00	0,00	0,00
4	+ Sonstige Transfererträge	0,00	0,00	0,00	0,00	0,00	0,00	0,00	0,00
5	+ Entgelte für öffentliche Leistungen oder Einrichtungen	0,00	0,00	0,00	0,00	0,00	0,00	0,00	0,00
6	+ Sonstige privatrechtliche Leistungsentgelte	39.121,48	40.000,00	28.005,13	-11.994,87	0,00	0,00	11.994,87	0,00
7	+ Kostenerstattungen und Kostenumlagen	0,00	0,00	0,00	0,00	0,00	0,00	0,00	0,00
8	+ Zinsen und ähnliche Erträge	131.135,41	151.100,00	124.021,60	-27.078,40	0,00	0,00	27.078,40	0,00
9	+ Aktivierte Eigenleistungen und Bestandsveränderungen	0,00	0,00	0,00	0,00	0,00	0,00	0,00	0,00
10	+ Sonstige ordentliche Erträge	1.143.253,19	1.400.000,00	1.419.301,22	19.301,22	0,00	0,00	-19.301,22	0,00
11	= Anteilige ordentliche Erträge	1.313.510,08	1.591.100,00	1.571.327,95	-19.772,05	0,00	0,00	19.772,05	0,00
12	- Personalaufwendungen	0,00	0,00	0,00	0,00	0,00	0,00	0,00	0,00
13	- Versorgungsaufwendungen	0,00	0,00	0,00	0,00	0,00	0,00	0,00	0,00
14	- Aufwendungen für Sach- und Dienstleistungen	0,00	800,00	0,00	-800,00	0,00	0,00	800,00	0,00
15	- Abschreibungen	31.284,27	31.300,00	31.284,27	-15,73	0,00	0,00	15,73	0,00
16	- Zinsen und ähnliche Aufwendungen	0,00	0,00	0,00	0,00	0,00	0,00	0,00	0,00
17	- Transferaufwendungen	0,00	0,00	0,00	0,00	0,00	0,00	0,00	0,00
18	- Sonstige ordentliche Aufwendungen	0,00	1.000,00	427,60	-572,40	0,00	0,00	572,40	0,00
19	= Anteilige ordentliche Aufwendungen	31.284,27	33.100,00	31.711,87	-1.388,13	0,00	0,00	1.388,13	0,00
20	= Anteiliges ordentliches Ergebnis	1.282.225,81	1.558.000,00	1.539.616,08	-18.383,92	0,00	0,00	18.383,92	0,00
21	+ Erträge aus internen Leistungen	0,00	0,00	0,00	0,00	0,00	0,00	0,00	0,00
22	- Aufwendungen für interne Leistungen	0,00	8.200,00	0,00	-8.200,00	0,00	0,00	8.200,00	0,00
23	- Kalkulatorische Kosten	5.645,94	5.700,00	4.707,41	-992,59	0,00	0,00	992,59	0,00
24	= Kalkulatorisches Ergebnis	- 5.645,94	-13.900,00	-4.707,41	9.192,59	0,00	0,00	-9.192,59	0,00
25	= Nettoressourcenbedarf/-überschuss	1.276.579,87	1.544.100,00	1.534.908,67	-9.191,33	0,00	0,00	9.191,33	0,00

Perioden: P1,P2,P3,P4,P5,P6,P7,P8,P9,P10,P11,P12

Teilfinanzrechnung mit Planvergleich

53.10.000 Stromkonzession

Nr.	Teilfinanzrechnung Einzahlungs- und Auszahlungsarten	Ergebnis	Fortgeschrieb. Ansatz	Ergebnis	Vergleich Ergeb./ Ansatz Sp. 3 - 2)	Ergänz. Fest- legungen im HH-Vollzug	Ermächtigungs- übertragung aus	verfügbare Mittel abzgl. Ergebnis	Ermächtigungs- übertragung ins Folgejahr
		2019 EUR	2020 EUR	2020 EUR	EUR	EUR	2019 EUR	EUR	EUR
		1	2	3	4	5	6	7	8
1	+ Summe der Einzahlungen aus laufender Verwaltungstätigkeit	1.317.880,12	1.591.100,00	1.510.811,97	-80.288,03	0,00	0,00	80.288,03	0,00
2	- Summe der Auszahlungen aus laufender Verwaltungstätigkeit	0,00	1.800,00	427,60	-1.372,40	0,00	0,00	1.372,40	0,00
3	= Anteiliger Zahlungsmittelüberschuss/Zahlungsmittelbedarf aus laufender Verwaltungstätigkeit (Saldo aus Nr. 1 und 2)	1.317.880,12	1.589.300,00	1.510.384,37	-78.915,63	0,00	0,00	78.915,63	0,00
4	+ Einzahlungen aus Investitionszuwendungen	0,00	0,00	0,00	0,00	0,00	0,00	0,00	0,00
5	+ Einzahlungen aus Investitionsbeiträgen und ähnlichen Entgelten für Investitionstätigkeit	0,00	0,00	0,00	0,00	0,00	0,00	0,00	0,00
6	+ Einzahlungen aus der Veräußerung von Sachvermögen	0,00	0,00	0,00	0,00	0,00	0,00	0,00	0,00
7	+ Einzahlungen aus der Veräußerung von Finanzvermögen	0,00	0,00	0,00	0,00	0,00	0,00	0,00	0,00
8	+ Einzahlungen für sonstige Investitionstätigkeit	0,00	0,00	0,00	0,00	0,00	0,00	0,00	0,00
9	= Summe der Einzahlungen aus Investitionstätigkeit (Summe aus Nr. 4 bis 8)	0,00	0,00	0,00	0,00	0,00	0,00	0,00	0,00
10	- Auszahlungen für den Erwerb von Grundstücken und Gebäuden	0,00	0,00	0,00	0,00	0,00	0,00	0,00	0,00
11	- Auszahlungen für Baumaßnahmen	0,00	0,00	0,00	0,00	0,00	0,00	0,00	0,00
12	- Auszahlungen für den Erwerb von beweglichem Sachvermögen	0,00	0,00	0,00	0,00	0,00	0,00	0,00	0,00
13	- Auszahlungen für den Erwerb von Finanzvermögen	800.000,00	550.000,00	2.547.829,66	1.997.829,66	2.000.000,00	0,00	2.170,34	0,00
14	- Auszahlungen für Investitionsförderungsmaßnahmen	0,00	0,00	0,00	0,00	0,00	0,00	0,00	0,00
15	- Auszahlungen für den Erwerb von immateriellen Vermögensgegenständen	0,00	0,00	0,00	0,00	0,00	0,00	0,00	0,00
16	= Summe der Auszahlungen aus Investitionstätigkeit (Summe aus Nr. 10 bis 15)	800.000,00	550.000,00	2.547.829,66	1.997.829,66	2.000.000,00	0,00	2.170,34	0,00
17	= Anteiliger Finanzierungsmittelüberschuss/-bedarf aus Investitionstätigkeit (saldo aus Nr. 9 und 16)	- 800.000,00	-550.000,00	-2.547.829,66	-1.997.829,66	-2.000.000,00	0,00	-2.170,34	0,00
18	= Anteiliger Finanzierungsmittelüberschuss/-bedarf (Summe aus Nr. 3 und 17)	517.880,12	1.039.300,00	-1.037.445,29	-2.076.745,29	-2.000.000,00	0,00	76.745,29	0,00

Perioden: P1,P2,P3,P4,P5,P6,P7,P8,P9,P10,P11,P12

Finanzrechnung der Investitionsmaßnahmen

Nr.	Teilinvestitionsrechnung Einzahlungs- und Auszahlungsarten	Ergebnis	Fortgeschrieb. Ansatz	Ergebnis	Vergleich Ergeb./ Ansatz (Sp. 3 - 2)	Ergänz. Fest- legungen im HH-Vollzug	Ermächtigungs- übertragung aus	verfügbare Mittel abzgl. Ergebnis	Ermächtigungs- übertragung ins Folgejahr
		2019 EUR	2020 EUR	2020 EUR	EUR	EUR	2019 EUR	EUR	EUR
		1	2	3	4	5	6	7	8
Produkt: 53.10.0000-Stromkonzession									
Maßnahme: 001-Netzgesellschaft									
1	+ Einzahlungen aus Investitionszuwendungen	0,00	0,00	0,00	0,00	0,00	0,00	0,00	0,00
2	+ Einzahlungen aus Investitionsbeiträgen und ähnlichen Entgelten für Investitionstätigkeit	0,00	0,00	0,00	0,00	0,00	0,00	0,00	0,00
3	+ Einzahlungen aus der Veräußerung von Sachvermögen	0,00	0,00	0,00	0,00	0,00	0,00	0,00	0,00
4	+ Einzahlungen aus der Veräußerung von Finanzvermögen	0,00	0,00	0,00	0,00	0,00	0,00	0,00	0,00
5	+ Einzahlungen für sonstige Investitionstätigkeit	0,00	0,00	0,00	0,00	0,00	0,00	0,00	0,00
6	= Summe der Einzahlungen aus Investitionstätigkeit	0,00	0,00	0,00	0,00	0,00	0,00	0,00	0,00
7	- Auszahlungen für den Erwerb von Grundstücken und Gebäuden	0,00	0,00	0,00	0,00	0,00	0,00	0,00	0,00
8	- Auszahlungen für Baumaßnahmen	0,00	0,00	0,00	0,00	0,00	0,00	0,00	0,00
9	- Auszahlungen für den Erwerb von beweglichem Sachvermögen	0,00	0,00	0,00	0,00	0,00	0,00	0,00	0,00
10	- Auszahlungen für den Erwerb von Finanzvermögen	0,00	0,00	0,00	0,00	0,00	0,00	0,00	0,00
11	- Auszahlungen für Investitionsförderungsmaßnahmen	0,00	0,00	0,00	0,00	0,00	0,00	0,00	0,00
12	- Auszahlungen für den Erwerb von immateriellen Vermögensgegenständen	0,00	0,00	0,00	0,00	0,00	0,00	0,00	0,00
13	= Summe der Auszahlungen aus Investitionstätigkeit (Summe aus Nr. 7 bis 12)	0,00	0,00	0,00	0,00	0,00	0,00	0,00	0,00
14	= Saldo aus Investitionstätigkeit (saldo aus Nr. 6 und 13)	0,00	0,00	0,00	0,00	0,00	0,00	0,00	0,00
15	- Aktivierte Eigenleistungen	0,00	0,00	0,00	0,00	0,00	0,00	0,00	0,00
16	= Gesamtkosten der Maßnahme (Summe aus Nr. 13 und 15)	0,00	0,00	0,00	0,00	0,00	0,00	0,00	0,00

Perioden: P1,P2,P3,P4,P5,P6,P7,P8,P9,P10,P11,P12

Finanzrechnung der Investitionsmaßnahmen

Nr.	Teilinvestitionsrechnung Einzahlungs- und Auszahlungsarten	Ergebnis	Fortgeschrieb. Ansatz	Ergebnis	Vergleich Ergeb./ Ansatz (Sp. 3 - 2)	Ergänz. Fest- legungen im HH-Vollzug	Ermächtigungs- übertragung aus	verfügbare Mittel abzgl. Ergebnis	Ermächtigungs- übertragung ins Folgejahr
		2019 EUR	2020 EUR	2020 EUR	EUR	EUR	2019 EUR	EUR	EUR
		1	2	3	4	5	6	7	8
Produkt: 53.10.0000-Stromkonzession									
Maßnahme: 002-Kreditgewährung an KAWAG AG & Co. KG									
1	+ Einzahlungen aus Investitionszuwendungen	0,00	0,00	0,00	0,00	0,00	0,00	0,00	0,00
2	+ Einzahlungen aus Investitionsbeiträgen und ähnlichen Entgelten für Investitionstätigkeit	0,00	0,00	0,00	0,00	0,00	0,00	0,00	0,00
3	+ Einzahlungen aus der Veräußerung von Sachvermögen	0,00	0,00	0,00	0,00	0,00	0,00	0,00	0,00
4	+ Einzahlungen aus der Veräußerung von Finanzvermögen	0,00	0,00	0,00	0,00	0,00	0,00	0,00	0,00
5	+ Einzahlungen für sonstige Investitionstätigkeit	0,00	0,00	0,00	0,00	0,00	0,00	0,00	0,00
6	= Summe der Einzahlungen aus Investitionstätigkeit	0,00	0,00	0,00	0,00	0,00	0,00	0,00	0,00
7	- Auszahlungen für den Erwerb von Grundstücken und Gebäuden	0,00	0,00	0,00	0,00	0,00	0,00	0,00	0,00
8	- Auszahlungen für Baumaßnahmen	0,00	0,00	0,00	0,00	0,00	0,00	0,00	0,00
9	- Auszahlungen für den Erwerb von beweglichem Sachvermögen	0,00	0,00	0,00	0,00	0,00	0,00	0,00	0,00
10	- Auszahlungen für den Erwerb von Finanzvermögen	800.000,00	0,00	2.000.000,00	2.000.000,00	2.000.000,00	0,00	0,00	0,00
11	- Auszahlungen für Investitionsförderungsmaßnahmen	0,00	0,00	0,00	0,00	0,00	0,00	0,00	0,00
12	- Auszahlungen für den Erwerb von immateriellen Vermögensgegenständen	0,00	0,00	0,00	0,00	0,00	0,00	0,00	0,00
13	= Summe der Auszahlungen aus Investitionstätigkeit (Summe aus Nr. 7 bis 12)	800.000,00	0,00	2.000.000,00	2.000.000,00	2.000.000,00	0,00	0,00	0,00
14	= Saldo aus Investitionstätigkeit (saldo aus Nr. 6 und 13)	- 800.000,00	0,00	-2.000.000,00	-2.000.000,00	-2.000.000,00	0,00	0,00	0,00
15	- Aktivierte Eigenleistungen	0,00	0,00	0,00	0,00	0,00	0,00	0,00	0,00
16	= Gesamtkosten der Maßnahme (Summe aus Nr. 13 und 15)	- 800.000,00	0,00	-2.000.000,00	-2.000.000,00	-2.000.000,00	0,00	0,00	0,00

Perioden: P1,P2,P3,P4,P5,P6,P7,P8,P9,P10,P11,P12

Finanzrechnung der Investitionsmaßnahmen

Nr.	Teilinvestitionsrechnung Einzahlungs- und Auszahlungsarten	Ergebnis	Fortgeschrieb. Ansatz	Ergebnis	Vergleich Ergeb./ Ansatz (Sp. 3 - 2)	Ergänz. Fest- legungen im HH-Vollzug	Ermächtigungs- übertragung aus	verfügbare Mittel abzgl. Ergebnis	Ermächtigungs- übertragung ins Folgejahr
		2019 EUR	2020 EUR	2020 EUR	EUR	EUR	2019 EUR	EUR	EUR
		1	2	3	4	5	6	7	8
Produkt: 53.10.0000-Stromkonzession									
Maßnahme: 003-Kreditgewährung an NeckarNetze									
1	+ Einzahlungen aus Investitionszuwendungen	0,00	0,00	0,00	0,00	0,00	0,00	0,00	0,00
2	+ Einzahlungen aus Investitionsbeiträgen und ähnlichen Entgelten für Investitionstätigkeit	0,00	0,00	0,00	0,00	0,00	0,00	0,00	0,00
3	+ Einzahlungen aus der Veräußerung von Sachvermögen	0,00	0,00	0,00	0,00	0,00	0,00	0,00	0,00
4	+ Einzahlungen aus der Veräußerung von Finanzvermögen	0,00	0,00	0,00	0,00	0,00	0,00	0,00	0,00
5	+ Einzahlungen für sonstige Investitionstätigkeit	0,00	0,00	0,00	0,00	0,00	0,00	0,00	0,00
6	= Summe der Einzahlungen aus Investitionstätigkeit	0,00	0,00	0,00	0,00	0,00	0,00	0,00	0,00
7	- Auszahlungen für den Erwerb von Grundstücken und Gebäuden	0,00	0,00	0,00	0,00	0,00	0,00	0,00	0,00
8	- Auszahlungen für Baumaßnahmen	0,00	0,00	0,00	0,00	0,00	0,00	0,00	0,00
9	- Auszahlungen für den Erwerb von beweglichem Sachvermögen	0,00	0,00	0,00	0,00	0,00	0,00	0,00	0,00
10	- Auszahlungen für den Erwerb von Finanzvermögen	0,00	550.000,00	547.829,66	-2.170,34	0,00	0,00	2.170,34	0,00
11	- Auszahlungen für Investitionsförderungsmaßnahmen	0,00	0,00	0,00	0,00	0,00	0,00	0,00	0,00
12	- Auszahlungen für den Erwerb von immateriellen Vermögensgegenständen	0,00	0,00	0,00	0,00	0,00	0,00	0,00	0,00
13	= Summe der Auszahlungen aus Investitionstätigkeit (Summe aus Nr. 7 bis 12)	0,00	550.000,00	547.829,66	-2.170,34	0,00	0,00	2.170,34	0,00
14	= Saldo aus Investitionstätigkeit (saldo aus Nr. 6 und 13)	0,00	-550.000,00	-547.829,66	2.170,34	0,00	0,00	-2.170,34	0,00
15	- Aktivierte Eigenleistungen	0,00	0,00	0,00	0,00	0,00	0,00	0,00	0,00
16	= Gesamtkosten der Maßnahme (Summe aus Nr. 13 und 15)	0,00	-550.000,00	-547.829,66	2.170,34	0,00	0,00	-2.170,34	0,00

Perioden: P1,P2,P3,P4,P5,P6,P7,P8,P9,P10,P11,P12

Teilergebnisrechnung mit Planvergleich

53.50.0000 Stadtwerke

Nr.	Teilergebnisrechnung Ertrags- und Aufwandsarten	Ergebnis	Fortgeschrieb. Ansatz	Ergebnis	Vergleich Ergeb. / Ansatz (Sp. 3 - 2)	Ergänz. Fest- legungen im HH-Vollzug	Ermächtigungs- übertragung aus	verfügbare Mittel abzgl. Ergebnis	Ermächtigungs- übertragung ins Folgejahr
		2019 EUR	2020 EUR	2020 EUR	EUR	EUR	2019 EUR	EUR	EUR
		1	2	3	4	5	6	7	8
1	Steuern und ähnliche Abgaben	0,00	0,00	0,00	0,00	0,00	0,00	0,00	0,00
2	+ Zuweisungen und Zuwendungen, Umlagen	0,00	0,00	0,00	0,00	0,00	0,00	0,00	0,00
3	+ Aufgelöste Investitionszuwendungen und -beiträge	0,00	0,00	0,00	0,00	0,00	0,00	0,00	0,00
4	+ Sonstige Transfererträge	0,00	0,00	0,00	0,00	0,00	0,00	0,00	0,00
5	+ Entgelte für öffentliche Leistungen oder Einrichtungen	0,00	0,00	0,00	0,00	0,00	0,00	0,00	0,00
6	+ Sonstige privatrechtliche Leistungsentgelte	110,40	0,00	97,60	97,60	0,00	0,00	-97,60	0,00
7	+ Kostenerstattungen und Kostenumlagen	0,00	0,00	0,00	0,00	0,00	0,00	0,00	0,00
8	+ Zinsen und ähnliche Erträge	0,00	0,00	0,00	0,00	0,00	0,00	0,00	0,00
9	+ Aktivierte Eigenleistungen und Bestandsveränderungen	0,00	0,00	0,00	0,00	0,00	0,00	0,00	0,00
10	+ Sonstige ordentliche Erträge	551.446,78	560.000,00	586.205,80	26.205,80	0,00	0,00	-26.205,80	0,00
11	= Anteilige ordentliche Erträge	551.557,18	560.000,00	586.303,40	26.303,40	0,00	0,00	-26.303,40	0,00
12	- Personalaufwendungen	12.630,82	12.700,00	16.120,71	3.420,71	0,00	0,00	-3.420,71	0,00
13	- Versorgungsaufwendungen	0,00	0,00	0,00	0,00	0,00	0,00	0,00	0,00
14	- Aufwendungen für Sach- und Dienstleistungen	0,00	0,00	0,00	0,00	0,00	0,00	0,00	0,00
15	- Abschreibungen	0,00	0,00	0,00	0,00	0,00	0,00	0,00	0,00
16	- Zinsen und ähnliche Aufwendungen	0,00	0,00	0,00	0,00	0,00	0,00	0,00	0,00
17	- Transferaufwendungen	0,00	0,00	0,00	0,00	0,00	0,00	0,00	0,00
18	- Sonstige ordentliche Aufwendungen	140,46	0,00	167,70	167,70	0,00	0,00	-167,70	0,00
19	= Anteilige ordentliche Aufwendungen	12.771,28	12.700,00	16.288,41	3.588,41	0,00	0,00	-3.588,41	0,00
20	= Anteiliges ordentliches Ergebnis	538.785,90	547.300,00	570.014,99	22.714,99	0,00	0,00	-22.714,99	0,00
21	+ Erträge aus internen Leistungen	0,00	0,00	0,00	0,00	0,00	0,00	0,00	0,00
22	- Aufwendungen für interne Leistungen	0,00	0,00	0,00	0,00	0,00	0,00	0,00	0,00
23	- Kalkulatorische Kosten	0,00	0,00	0,00	0,00	0,00	0,00	0,00	0,00
24	= Kalkulatorisches Ergebnis	0,00	0,00	0,00	0,00	0,00	0,00	0,00	0,00
25	= Nettoressourcenbedarf/-überschuss	538.785,90	547.300,00	570.014,99	22.714,99	0,00	0,00	-22.714,99	0,00

Perioden: P1,P2,P3,P4,P5,P6,P7,P8,P9,P10,P11,P12

Teilfinanzrechnung mit Planvergleich

53.50.0000 Stadtwerke

Nr.	Teilfinanzrechnung Einzahlungs- und Auszahlungsarten	Ergebnis	Fortgeschrieb. Ansatz	Ergebnis	Vergleich Ergeb./ Ansatz Sp. 3 - 2)	Ergänz. Fest- legungen im HH-Vollzug	Ermächtigungs- übertragung aus	verfügbare Mittel abzgl. Ergebnis	Ermächtigungs- übertragung ins Folgejahr
		2019 EUR	2020 EUR	2020 EUR	EUR	EUR	2019 EUR	EUR	EUR
		1	2	3	4	5	6	7	8
1	+ Summe der Einzahlungen aus laufender Verwaltungstätigkeit	551.557,18	560.000,00	586.303,40	26.303,40	0,00	0,00	-26.303,40	0,00
2	- Summe der Auszahlungen aus laufender Verwaltungstätigkeit	12.771,28	12.700,00	16.288,41	3.588,41	0,00	0,00	-3.588,41	0,00
3	= Anteiliger Zahlungsmittelüberschuss/Zahlungsmittelbedarf aus laufender Verwaltungstätigkeit (Saldo aus Nr. 1 und 2)	538.785,90	547.300,00	570.014,99	22.714,99	0,00	0,00	-22.714,99	0,00
4	+ Einzahlungen aus Investitionszuwendungen	0,00	0,00	0,00	0,00	0,00	0,00	0,00	0,00
5	+ Einzahlungen aus Investitionsbeiträgen und ähnlichen Entgelten für Investitionstätigkeit	0,00	0,00	0,00	0,00	0,00	0,00	0,00	0,00
6	+ Einzahlungen aus der Veräußerung von Sachvermögen	0,00	0,00	0,00	0,00	0,00	0,00	0,00	0,00
7	+ Einzahlungen aus der Veräußerung von Finanzvermögen	121.928,67	123.800,00	123.767,91	-32,09	0,00	0,00	32,09	0,00
8	+ Einzahlungen für sonstige Investitionstätigkeit	0,00	0,00	0,00	0,00	0,00	0,00	0,00	0,00
9	= Summe der Einzahlungen aus Investitionstätigkeit (Summe aus Nr. 4 bis 8)	121.928,67	123.800,00	123.767,91	-32,09	0,00	0,00	32,09	0,00
10	- Auszahlungen für den Erwerb von Grundstücken und Gebäuden	0,00	0,00	0,00	0,00	0,00	0,00	0,00	0,00
11	- Auszahlungen für Baumaßnahmen	0,00	0,00	0,00	0,00	0,00	0,00	0,00	0,00
12	- Auszahlungen für den Erwerb von beweglichem Sachvermögen	0,00	0,00	0,00	0,00	0,00	0,00	0,00	0,00
13	- Auszahlungen für den Erwerb von Finanzvermögen	0,00	0,00	0,00	0,00	0,00	0,00	0,00	0,00
14	- Auszahlungen für Investitionsförderungsmaßnahmen	0,00	0,00	0,00	0,00	0,00	0,00	0,00	0,00
15	- Auszahlungen für den Erwerb von immateriellen Vermögensgegenständen	0,00	0,00	0,00	0,00	0,00	0,00	0,00	0,00
16	= Summe der Auszahlungen aus Investitionstätigkeit (Summe aus Nr. 10 bis 15)	0,00	0,00	0,00	0,00	0,00	0,00	0,00	0,00
17	= Anteiliger Finanzierungsmittelüberschuss/-bedarf aus Investitionstätigkeit (saldo aus Nr. 9 und 16)	121.928,67	123.800,00	123.767,91	-32,09	0,00	0,00	32,09	0,00
18	= Anteiliger Finanzierungsmittelüberschuss/-bedarf (Summe aus Nr. 3 und 17)	660.714,57	671.100,00	693.782,90	22.682,90	0,00	0,00	-22.682,90	0,00

Perioden: P1,P2,P3,P4,P5,P6,P7,P8,P9,P10,P11,P12

Finanzrechnung der Investitionsmaßnahmen

Nr.	Teilinvestitionsrechnung Einzahlungs- und Auszahlungsarten	Ergebnis	Fortgeschrieb. Ansatz	Ergebnis	Vergleich Ergeb./ Ansatz (Sp. 3 - 2)	Ergänz. Fest- legungen im HH-Vollzug	Ermächtigungs- übertragung aus	verfügbare Mittel abzgl. Ergebnis	Ermächtigungs- übertragung ins Folgejahr
		2019 EUR	2020 EUR	2020 EUR	EUR	EUR	2019 EUR	EUR	EUR
		1	2	3	4	5	6	7	8
Produkt: 53.50.0000-Stadtwerke									
Maßnahme: 001-Kombinierte Versorgungsunternehmen allgemein									
1	+ Einzahlungen aus Investitionszuwendungen	0,00	0,00	0,00	0,00	0,00	0,00	0,00	0,00
2	+ Einzahlungen aus Investitionsbeiträgen und ähnlichen Entgelten für Investitionstätigkeit	0,00	0,00	0,00	0,00	0,00	0,00	0,00	0,00
3	+ Einzahlungen aus der Veräußerung von Sachvermögen	0,00	0,00	0,00	0,00	0,00	0,00	0,00	0,00
4	+ Einzahlungen aus der Veräußerung von Finanzvermögen	121.928,67	123.800,00	123.767,91	-32,09	0,00	0,00	32,09	0,00
5	+ Einzahlungen für sonstige Investitionstätigkeit	0,00	0,00	0,00	0,00	0,00	0,00	0,00	0,00
6	= Summe der Einzahlungen aus Investitionstätigkeit	121.928,67	123.800,00	123.767,91	-32,09	0,00	0,00	32,09	0,00
7	- Auszahlungen für den Erwerb von Grundstücken und Gebäuden	0,00	0,00	0,00	0,00	0,00	0,00	0,00	0,00
8	- Auszahlungen für Baumaßnahmen	0,00	0,00	0,00	0,00	0,00	0,00	0,00	0,00
9	- Auszahlungen für den Erwerb von beweglichem Sachvermögen	0,00	0,00	0,00	0,00	0,00	0,00	0,00	0,00
10	- Auszahlungen für den Erwerb von Finanzvermögen	0,00	0,00	0,00	0,00	0,00	0,00	0,00	0,00
11	- Auszahlungen für Investitionsförderungsmaßnahmen	0,00	0,00	0,00	0,00	0,00	0,00	0,00	0,00
12	- Auszahlungen für den Erwerb von immateriellen Vermögensgegenständen	0,00	0,00	0,00	0,00	0,00	0,00	0,00	0,00
13	= Summe der Auszahlungen aus Investitionstätigkeit (Summe aus Nr. 7 bis 12)	0,00	0,00	0,00	0,00	0,00	0,00	0,00	0,00
14	= Saldo aus Investitionstätigkeit (saldo aus Nr. 6 und 13)	121.928,67	123.800,00	123.767,91	-32,09	0,00	0,00	32,09	0,00
15	- Aktivierte Eigenleistungen	0,00	0,00	0,00	0,00	0,00	0,00	0,00	0,00
16	= Gesamtkosten der Maßnahme (Summe aus Nr. 13 und 15)	121.928,67	123.800,00	123.767,91	-32,09	0,00	0,00	32,09	0,00

Perioden: P1,P2,P3,P4,P5,P6,P7,P8,P9,P10,P11,P12

Teilergebnisrechnung mit Planvergleich

54.80.0000 Hafenanlagen

Nr.	Teilergebnisrechnung Ertrags- und Aufwandsarten	Ergebnis	Fortgeschrieb. Ansatz	Ergebnis	Vergleich Ergeb. / Ansatz (Sp. 3 - 2)	Ergänz. Fest- legungen im HH-Vollzug	Ermächtigungs- übertragung aus	verfügbare Mittel abzgl. Ergebnis	Ermächtigungs- übertragung ins Folgejahr
		2019 EUR	2020 EUR	2020 EUR	EUR	EUR	2019 EUR	EUR	EUR
		1	2	3	4	5	6	7	8
1	Steuern und ähnliche Abgaben	0,00	0,00	0,00	0,00	0,00	0,00	0,00	0,00
2	+ Zuweisungen und Zuwendungen, Umlagen	0,00	0,00	0,00	0,00	0,00	0,00	0,00	0,00
3	+ Aufgelöste Investitionszuwendungen und -beiträge	0,00	0,00	0,00	0,00	0,00	0,00	0,00	0,00
4	+ Sonstige Transfererträge	0,00	0,00	0,00	0,00	0,00	0,00	0,00	0,00
5	+ Entgelte für öffentliche Leistungen oder Einrichtungen	0,00	0,00	0,00	0,00	0,00	0,00	0,00	0,00
6	+ Sonstige privatrechtliche Leistungsentgelte	0,00	0,00	0,00	0,00	0,00	0,00	0,00	0,00
7	+ Kostenerstattungen und Kostenumlagen	0,00	0,00	0,00	0,00	0,00	0,00	0,00	0,00
8	+ Zinsen und ähnliche Erträge	0,00	0,00	0,00	0,00	0,00	0,00	0,00	0,00
9	+ Aktivierte Eigenleistungen und Bestandsveränderungen	0,00	0,00	0,00	0,00	0,00	0,00	0,00	0,00
10	+ Sonstige ordentliche Erträge	0,00	0,00	0,00	0,00	0,00	0,00	0,00	0,00
11	= Anteilige ordentliche Erträge	0,00	0,00	0,00	0,00	0,00	0,00	0,00	0,00
12	- Personalaufwendungen	0,00	0,00	0,00	0,00	0,00	0,00	0,00	0,00
13	- Versorgungsaufwendungen	0,00	0,00	0,00	0,00	0,00	0,00	0,00	0,00
14	- Aufwendungen für Sach- und Dienstleistungen	244,00	50.300,00	244,00	-50.056,00	0,00	0,00	50.056,00	0,00
15	- Abschreibungen	8.818,63	8.800,00	8.818,63	18,63	0,00	0,00	-18,63	0,00
16	- Zinsen und ähnliche Aufwendungen	0,00	0,00	0,00	0,00	0,00	0,00	0,00	0,00
17	- Transferaufwendungen	0,00	0,00	0,00	0,00	0,00	0,00	0,00	0,00
18	- Sonstige ordentliche Aufwendungen	0,00	0,00	0,00	0,00	0,00	0,00	0,00	0,00
19	= Anteilige ordentliche Aufwendungen	9.062,63	59.100,00	9.062,63	-50.037,37	0,00	0,00	50.037,37	0,00
20	= Anteiliges ordentliches Ergebnis	- 9.062,63	-59.100,00	-9.062,63	50.037,37	0,00	0,00	-50.037,37	0,00
21	+ Erträge aus internen Leistungen	0,00	0,00	0,00	0,00	0,00	0,00	0,00	0,00
22	- Aufwendungen für interne Leistungen	0,00	0,00	757,20	757,20	0,00	0,00	-757,20	0,00
23	- Kalkulatorische Kosten	0,00	0,00	0,00	0,00	0,00	0,00	0,00	0,00
24	= Kalkulatorisches Ergebnis	0,00	0,00	-757,20	-757,20	0,00	0,00	757,20	0,00
25	= Nettoressourcenbedarf/-überschuss	- 9.062,63	-59.100,00	-9.819,83	49.280,17	0,00	0,00	-49.280,17	0,00

Perioden: P1,P2,P3,P4,P5,P6,P7,P8,P9,P10,P11,P12

Teilfinanzrechnung mit Planvergleich

54.80.0000 Hafenanlagen

Nr.	Teilfinanzrechnung Einzahlungs- und Auszahlungsarten	Ergebnis	Fortgeschrieb. Ansatz	Ergebnis	Vergleich Ergeb./ Ansatz Sp. 3 - 2)	Ergänz. Fest- legungen im HH-Vollzug	Ermächtigungs- übertragung aus	verfügbare Mittel abzgl. Ergebnis	Ermächtigungs- übertragung ins Folgejahr
		2019 EUR	2020 EUR	2020 EUR	EUR	EUR	2019 EUR	EUR	EUR
		1	2	3	4	5	6	7	8
1	+ Summe der Einzahlungen aus laufender Verwaltungstätigkeit	0,00	0,00	0,00	0,00	0,00	0,00	0,00	0,00
2	- Summe der Auszahlungen aus laufender Verwaltungstätigkeit	244,00	50.300,00	244,00	-50.056,00	0,00	0,00	50.056,00	0,00
3	= Anteiliger Zahlungsmittelüberschuss/Zahlungsmittelbedarf aus laufender Verwaltungstätigkeit (Saldo aus Nr. 1 und 2)	- 244,00	-50.300,00	-244,00	50.056,00	0,00	0,00	-50.056,00	0,00
4	+ Einzahlungen aus Investitionszuwendungen	0,00	0,00	0,00	0,00	0,00	0,00	0,00	0,00
5	+ Einzahlungen aus Investitionsbeiträgen und ähnlichen Entgelten für Investitionstätigkeit	0,00	0,00	0,00	0,00	0,00	0,00	0,00	0,00
6	+ Einzahlungen aus der Veräußerung von Sachvermögen	0,00	0,00	0,00	0,00	0,00	0,00	0,00	0,00
7	+ Einzahlungen aus der Veräußerung von Finanzvermögen	0,00	0,00	0,00	0,00	0,00	0,00	0,00	0,00
8	+ Einzahlungen für sonstige Investitionstätigkeit	0,00	0,00	0,00	0,00	0,00	0,00	0,00	0,00
9	= Summe der Einzahlungen aus Investitionstätigkeit (Summe aus Nr. 4 bis 8)	0,00	0,00	0,00	0,00	0,00	0,00	0,00	0,00
10	- Auszahlungen für den Erwerb von Grundstücken und Gebäuden	0,00	0,00	0,00	0,00	0,00	0,00	0,00	0,00
11	- Auszahlungen für Baumaßnahmen	0,00	0,00	0,00	0,00	0,00	0,00	0,00	0,00
12	- Auszahlungen für den Erwerb von beweglichem Sachvermögen	0,00	0,00	0,00	0,00	0,00	0,00	0,00	0,00
13	- Auszahlungen für den Erwerb von Finanzvermögen	0,00	0,00	0,00	0,00	0,00	0,00	0,00	0,00
14	- Auszahlungen für Investitionsförderungsmaßnahmen	0,00	0,00	0,00	0,00	0,00	0,00	0,00	0,00
15	- Auszahlungen für den Erwerb von immateriellen Vermögensgegenständen	0,00	0,00	0,00	0,00	0,00	0,00	0,00	0,00
16	= Summe der Auszahlungen aus Investitionstätigkeit (Summe aus Nr. 10 bis 15)	0,00	0,00	0,00	0,00	0,00	0,00	0,00	0,00
17	= Anteiliger Finanzierungsmittelüberschuss/-bedarf aus Investitionstätigkeit (saldo aus Nr. 9 und 16)	0,00	0,00	0,00	0,00	0,00	0,00	0,00	0,00
18	= Anteiliger Finanzierungsmittelüberschuss/-bedarf (Summe aus Nr. 3 und 17)	- 244,00	-50.300,00	-244,00	50.056,00	0,00	0,00	-50.056,00	0,00

Perioden: P1,P2,P3,P4,P5,P6,P7,P8,P9,P10,P11,P12

Teilergebnisrechnung mit Planvergleich

55.30.1000 Städtisches Bestattungsinstitut

Nr.	Teilergebnisrechnung Ertrags- und Aufwandsarten	Ergebnis	Fortgeschrieb. Ansatz	Ergebnis	Vergleich Ergeb. / Ansatz (Sp. 3 - 2)	Ergänz. Fest- legungen im HH-Vollzug	Ermächtigungs- übertragung aus	verfügbare Mittel abzgl. Ergebnis	Ermächtigungs- übertragung ins Folgejahr
		2019 EUR	2020 EUR	2020 EUR	EUR	EUR	2019 EUR	EUR	EUR
		1	2	3	4	5	6	7	8
1	Steuern und ähnliche Abgaben	0,00	0,00	0,00	0,00	0,00	0,00	0,00	0,00
2	+ Zuweisungen und Zuwendungen, Umlagen	0,00	0,00	0,00	0,00	0,00	0,00	0,00	0,00
3	+ Aufgelöste Investitionszuwendungen und -beiträge	0,00	0,00	0,00	0,00	0,00	0,00	0,00	0,00
4	+ Sonstige Transfererträge	0,00	0,00	0,00	0,00	0,00	0,00	0,00	0,00
5	+ Entgelte für öffentliche Leistungen oder Einrichtungen	0,00	0,00	0,00	0,00	0,00	0,00	0,00	0,00
6	+ Sonstige privatrechtliche Leistungsentgelte	279.773,17	280.000,00	269.343,18	-10.656,82	0,00	0,00	10.656,82	0,00
7	+ Kostenerstattungen und Kostenumlagen	0,00	0,00	0,00	0,00	0,00	0,00	0,00	0,00
8	+ Zinsen und ähnliche Erträge	0,00	0,00	0,00	0,00	0,00	0,00	0,00	0,00
9	+ Aktivierte Eigenleistungen und Bestandsveränderungen	0,00	0,00	0,00	0,00	0,00	0,00	0,00	0,00
10	+ Sonstige ordentliche Erträge	0,00	0,00	0,00	0,00	0,00	0,00	0,00	0,00
11	= Anteilige ordentliche Erträge	279.773,17	280.000,00	269.343,18	-10.656,82	0,00	0,00	10.656,82	0,00
12	- Personalaufwendungen	307.719,82	341.400,00	108.949,31	-232.450,69	0,00	0,00	232.450,69	0,00
13	- Versorgungsaufwendungen	0,00	0,00	0,00	0,00	0,00	0,00	0,00	0,00
14	- Aufwendungen für Sach- und Dienstleistungen	97.386,77	123.400,00	96.548,89	-26.851,11	0,00	0,00	26.851,11	0,00
15	- Abschreibungen	5.317,74	5.300,00	5.982,94	682,94	0,00	0,00	-682,94	0,00
16	- Zinsen und ähnliche Aufwendungen	0,00	0,00	0,00	0,00	0,00	0,00	0,00	0,00
17	- Transferaufwendungen	0,00	0,00	0,00	0,00	0,00	0,00	0,00	0,00
18	- Sonstige ordentliche Aufwendungen	20.150,54	2.000,00	4.223,06	2.223,06	0,00	0,00	-2.223,06	0,00
19	= Anteilige ordentliche Aufwendungen	430.574,87	472.100,00	215.704,20	-256.395,80	0,00	0,00	256.395,80	0,00
20	= Anteiliges ordentliches Ergebnis	- 150.801,70	-192.100,00	53.638,98	245.738,98	0,00	0,00	-245.738,98	0,00
21	+ Erträge aus internen Leistungen	0,00	0,00	0,00	0,00	0,00	0,00	0,00	0,00
22	- Aufwendungen für interne Leistungen	24.324,88	128.100,00	40.007,12	-88.092,88	0,00	0,00	88.092,88	0,00
23	- Kalkulatorische Kosten	3.701,77	3.700,00	3.571,12	-128,88	0,00	0,00	128,88	0,00
24	= Kalkulatorisches Ergebnis	- 28.026,65	-131.800,00	-43.578,24	88.221,76	0,00	0,00	-88.221,76	0,00
25	= Nettoressourcenbedarf/-überschuss	- 178.828,35	-323.900,00	10.060,74	333.960,74	0,00	0,00	-333.960,74	0,00

Perioden: P1,P2,P3,P4,P5,P6,P7,P8,P9,P10,P11,P12

Teilfinanzrechnung mit Planvergleich

55.30.1000 Städtisches Bestattungsinstitut

Nr.	Teilfinanzrechnung Einzahlungs- und Auszahlungsarten	Ergebnis	Fortgeschrieb. Ansatz	Ergebnis	Vergleich Ergeb./ Ansatz Sp. 3 - 2)	Ergänz. Fest- legungen im HH-Vollzug	Ermächtigungs- übertragung aus	verfügbare Mittel abzgl. Ergebnis	Ermächtigungs- übertragung ins Folgejahr
		2019 EUR	2020 EUR	2020 EUR	EUR	EUR	2019 EUR	EUR	EUR
		1	2	3	4	5	6	7	8
1	+ Summe der Einzahlungen aus laufender Verwaltungstätigkeit	263.995,42	280.000,00	261.699,63	-18.300,37	0,00	0,00	18.300,37	0,00
2	- Summe der Auszahlungen aus laufender Verwaltungstätigkeit	418.011,89	466.800,00	213.027,35	-253.772,65	0,00	0,00	253.772,65	0,00
3	= Anteiliger Zahlungsmittelüberschuss/Zahlungsmittelbedarf aus laufender Verwaltungstätigkeit (Saldo aus Nr. 1 und 2)	- 154.016,47	-186.800,00	48.672,28	235.472,28	0,00	0,00	-235.472,28	0,00
4	+ Einzahlungen aus Investitionszuwendungen	0,00	0,00	0,00	0,00	0,00	0,00	0,00	0,00
5	+ Einzahlungen aus Investitionsbeiträgen und ähnlichen Entgelten für Investitionstätigkeit	0,00	0,00	0,00	0,00	0,00	0,00	0,00	0,00
6	+ Einzahlungen aus der Veräußerung von Sachvermögen	0,00	0,00	0,00	0,00	0,00	0,00	0,00	0,00
7	+ Einzahlungen aus der Veräußerung von Finanzvermögen	0,00	0,00	0,00	0,00	0,00	0,00	0,00	0,00
8	+ Einzahlungen für sonstige Investitionstätigkeit	0,00	0,00	0,00	0,00	0,00	0,00	0,00	0,00
9	= Summe der Einzahlungen aus Investitionstätigkeit (Summe aus Nr. 4 bis 8)	0,00	0,00	0,00	0,00	0,00	0,00	0,00	0,00
10	- Auszahlungen für den Erwerb von Grundstücken und Gebäuden	0,00	0,00	0,00	0,00	0,00	0,00	0,00	0,00
11	- Auszahlungen für Baumaßnahmen	0,00	210.000,00	0,00	-210.000,00	-210.000,00	0,00	0,00	0,00
12	- Auszahlungen für den Erwerb von beweglichem Sachvermögen	0,00	0,00	1.692,62	1.692,62	0,00	0,00	-1.692,62	0,00
13	- Auszahlungen für den Erwerb von Finanzvermögen	0,00	0,00	0,00	0,00	0,00	0,00	0,00	0,00
14	- Auszahlungen für Investitionsförderungsmaßnahmen	0,00	0,00	0,00	0,00	0,00	0,00	0,00	0,00
15	- Auszahlungen für den Erwerb von immateriellen Vermögensgegenständen	0,00	0,00	0,00	0,00	0,00	0,00	0,00	0,00
16	= Summe der Auszahlungen aus Investitionstätigkeit (Summe aus Nr. 10 bis 15)	0,00	210.000,00	1.692,62	-208.307,38	-210.000,00	0,00	-1.692,62	0,00
17	= Anteiliger Finanzierungsmittelüberschuss/-bedarf aus Investitionstätigkeit (saldo aus Nr. 9 und 16)	0,00	-210.000,00	-1.692,62	208.307,38	210.000,00	0,00	1.692,62	0,00
18	= Anteiliger Finanzierungsmittelüberschuss/-bedarf (Summe aus Nr. 3 und 17)	- 154.016,47	-396.800,00	46.979,66	443.779,66	210.000,00	0,00	-233.779,66	0,00

Perioden: P1,P2,P3,P4,P5,P6,P7,P8,P9,P10,P11,P12

Finanzrechnung der Investitionsmaßnahmen

Nr.	Teilinvestitionsrechnung Einzahlungs- und Auszahlungsarten	Ergebnis	Fortgeschrieb. Ansatz	Ergebnis	Vergleich Ergeb./ Ansatz (Sp. 3 - 2)	Ergänz. Fest- legungen im HH-Vollzug	Ermächtigungs- übertragung aus	verfügbare Mittel abzgl. Ergebnis	Ermächtigungs- übertragung ins Folgejahr
		2019 EUR	2020 EUR	2020 EUR	EUR	EUR	2019 EUR	EUR	EUR
		1	2	3	4	5	6	7	8
Produkt: 55.30.1000-Städtisches Bestattungsinstitut									
Maßnahme: 002-Friedhof Steinachstr.									
1	+ Einzahlungen aus Investitionszuwendungen	0,00	0,00	0,00	0,00	0,00	0,00	0,00	0,00
2	+ Einzahlungen aus Investitionsbeiträgen und ähnlichen Entgelten für Investitionstätigkeit	0,00	0,00	0,00	0,00	0,00	0,00	0,00	0,00
3	+ Einzahlungen aus der Veräußerung von Sachvermögen	0,00	0,00	0,00	0,00	0,00	0,00	0,00	0,00
4	+ Einzahlungen aus der Veräußerung von Finanzvermögen	0,00	0,00	0,00	0,00	0,00	0,00	0,00	0,00
5	+ Einzahlungen für sonstige Investitionstätigkeit	0,00	0,00	0,00	0,00	0,00	0,00	0,00	0,00
6	= Summe der Einzahlungen aus Investitionstätigkeit	0,00	0,00	0,00	0,00	0,00	0,00	0,00	0,00
7	- Auszahlungen für den Erwerb von Grundstücken und Gebäuden	0,00	0,00	0,00	0,00	0,00	0,00	0,00	0,00
8	- Auszahlungen für Baumaßnahmen	0,00	210.000,00	0,00	-210.000,00	-210.000,00	0,00	0,00	0,00
9	- Auszahlungen für den Erwerb von beweglichem Sachvermögen	0,00	0,00	1.692,62	1.692,62	0,00	0,00	-1.692,62	0,00
10	- Auszahlungen für den Erwerb von Finanzvermögen	0,00	0,00	0,00	0,00	0,00	0,00	0,00	0,00
11	- Auszahlungen für Investitionsförderungsmaßnahmen	0,00	0,00	0,00	0,00	0,00	0,00	0,00	0,00
12	- Auszahlungen für den Erwerb von immateriellen Vermögensgegenständen	0,00	0,00	0,00	0,00	0,00	0,00	0,00	0,00
13	= Summe der Auszahlungen aus Investitionstätigkeit (Summe aus Nr. 7 bis 12)	0,00	210.000,00	1.692,62	-208.307,38	-210.000,00	0,00	-1.692,62	0,00
14	= Saldo aus Investitionstätigkeit (saldo aus Nr. 6 und 13)	0,00	-210.000,00	-1.692,62	208.307,38	210.000,00	0,00	1.692,62	0,00
15	- Aktivierte Eigenleistungen	0,00	0,00	0,00	0,00	0,00	0,00	0,00	0,00
16	= Gesamtkosten der Maßnahme (Summe aus Nr. 13 und 15)	0,00	-210.000,00	-1.692,62	208.307,38	210.000,00	0,00	1.692,62	0,00

Perioden: P1,P2,P3,P4,P5,P6,P7,P8,P9,P10,P11,P12

Teilergebnisrechnung mit Planvergleich

55.30.0000 Bestattungswesen

Nr.	Teilergebnisrechnung Ertrags- und Aufwandsarten	Ergebnis	Fortgeschrieb. Ansatz	Ergebnis	Vergleich Ergeb. / Ansatz (Sp. 3 - 2)	Ergänz. Fest- legungen im HH-Vollzug	Ermächtigungs- übertragung aus	verfügbare Mittel abzgl. Ergebnis	Ermächtigungs- übertragung ins Folgejahr
		2019 EUR	2020 EUR	2020 EUR	EUR	EUR	2019 EUR	EUR	EUR
		1	2	3	4	5	6	7	8
1	Steuern und ähnliche Abgaben	0,00	0,00	0,00	0,00	0,00	0,00	0,00	0,00
2	+ Zuweisungen und Zuwendungen, Umlagen	6.915,65	5.500,00	5.487,65	-12,35	0,00	0,00	12,35	0,00
3	+ Aufgelöste Investitionszuwendungen und -beiträge	0,00	0,00	0,00	0,00	0,00	0,00	0,00	0,00
4	+ Sonstige Transfererträge	0,00	0,00	0,00	0,00	0,00	0,00	0,00	0,00
5	+ Entgelte für öffentliche Leistungen oder Einrichtungen	424.818,72	580.000,00	396.024,40	-183.975,60	0,00	0,00	183.975,60	0,00
6	+ Sonstige privatrechtliche Leistungsentgelte	216,94	800,00	819,78	19,78	0,00	0,00	-19,78	0,00
7	+ Kostenerstattungen und Kostenumlagen	0,00	0,00	0,00	0,00	0,00	0,00	0,00	0,00
8	+ Zinsen und ähnliche Erträge	0,00	0,00	0,00	0,00	0,00	0,00	0,00	0,00
9	+ Aktivierte Eigenleistungen und Bestandsveränderungen	0,00	0,00	0,00	0,00	0,00	0,00	0,00	0,00
10	+ Sonstige ordentliche Erträge	0,00	0,00	0,00	0,00	0,00	0,00	0,00	0,00
11	= Anteilige ordentliche Erträge	431.951,31	586.300,00	402.331,83	-183.968,17	0,00	0,00	183.968,17	0,00
12	- Personalaufwendungen	55.906,73	55.000,00	310.452,76	255.452,76	0,00	0,00	-255.452,76	0,00
13	- Versorgungsaufwendungen	0,00	0,00	0,00	0,00	0,00	0,00	0,00	0,00
14	- Aufwendungen für Sach- und Dienstleistungen	176.968,80	205.600,00	149.866,81	-55.733,19	0,00	0,00	55.733,19	0,00
15	- Abschreibungen	118.162,01	130.000,00	120.785,79	-9.214,21	0,00	0,00	9.214,21	0,00
16	- Zinsen und ähnliche Aufwendungen	0,00	0,00	0,00	0,00	0,00	0,00	0,00	0,00
17	- Transferaufwendungen	0,00	0,00	0,00	0,00	0,00	0,00	0,00	0,00
18	- Sonstige ordentliche Aufwendungen	6.074,96	4.500,00	1.509,21	-2.990,79	0,00	0,00	2.990,79	0,00
19	= Anteilige ordentliche Aufwendungen	357.112,50	395.100,00	582.614,57	187.514,57	0,00	0,00	-187.514,57	0,00
20	= Anteiliges ordentliches Ergebnis	74.838,81	191.200,00	-180.282,74	-371.482,74	0,00	0,00	371.482,74	0,00
21	+ Erträge aus internen Leistungen	0,00	0,00	0,00	0,00	0,00	0,00	0,00	0,00
22	- Aufwendungen für interne Leistungen	126.305,99	121.700,00	132.708,78	11.008,78	0,00	0,00	-11.008,78	0,00
23	- Kalkulatorische Kosten	75.760,22	73.400,00	73.034,48	-365,52	0,00	0,00	365,52	0,00
24	= Kalkulatorisches Ergebnis	- 202.066,21	-195.100,00	-205.743,26	-10.643,26	0,00	0,00	10.643,26	0,00
25	= Nettoressourcenbedarf/-überschuss	- 127.227,40	-3.900,00	-386.026,00	-382.126,00	0,00	0,00	382.126,00	0,00

Perioden: P1,P2,P3,P4,P5,P6,P7,P8,P9,P10,P11,P12

Teilfinanzrechnung mit Planvergleich

55.30.0000 Bestattungswesen

Nr.	Teilfinanzrechnung Einzahlungs- und Auszahlungsarten	Ergebnis	Fortgeschrieb. Ansatz	Ergebnis	Vergleich Ergeb./ Ansatz Sp. 3 - 2)	Ergänz. Fest- legungen im HH-Vollzug	Ermächtigungs- übertragung aus	verfügbare Mittel abzgl. Ergebnis	Ermächtigungs- übertragung ins Folgejahr
		2019 EUR	2020 EUR	2020 EUR	EUR	EUR	2019 EUR	EUR	EUR
		1	2	3	4	5	6	7	8
1	+ Summe der Einzahlungen aus laufender Verwaltungstätigkeit	560.479,55	586.300,00	466.266,00	-120.034,00	0,00	0,00	120.034,00	0,00
2	- Summe der Auszahlungen aus laufender Verwaltungstätigkeit	236.488,87	265.100,00	459.291,63	194.191,63	0,00	0,00	-194.191,63	0,00
3	= Anteiliger Zahlungsmittelüberschuss/Zahlungsmittelbedarf aus laufender Verwaltungstätigkeit (Saldo aus Nr. 1 und 2)	323.990,68	321.200,00	6.974,37	-314.225,63	0,00	0,00	314.225,63	0,00
4	+ Einzahlungen aus Investitionszuwendungen	0,00	0,00	0,00	0,00	0,00	0,00	0,00	0,00
5	+ Einzahlungen aus Investitionsbeiträgen und ähnlichen Entgelten für Investitionstätigkeit	0,00	0,00	0,00	0,00	0,00	0,00	0,00	0,00
6	+ Einzahlungen aus der Veräußerung von Sachvermögen	0,00	0,00	0,00	0,00	0,00	0,00	0,00	0,00
7	+ Einzahlungen aus der Veräußerung von Finanzvermögen	0,00	0,00	0,00	0,00	0,00	0,00	0,00	0,00
8	+ Einzahlungen für sonstige Investitionstätigkeit	0,00	0,00	0,00	0,00	0,00	0,00	0,00	0,00
9	= Summe der Einzahlungen aus Investitionstätigkeit (Summe aus Nr. 4 bis 8)	0,00	0,00	0,00	0,00	0,00	0,00	0,00	0,00
10	- Auszahlungen für den Erwerb von Grundstücken und Gebäuden	0,00	0,00	0,00	0,00	0,00	0,00	0,00	0,00
11	- Auszahlungen für Baumaßnahmen	50.477,72	100.000,00	0,00	-100.000,00	210.000,00	0,00	310.000,00	0,00
12	- Auszahlungen für den Erwerb von beweglichem Sachvermögen	0,00	3.000,00	0,00	-3.000,00	0,00	0,00	3.000,00	0,00
13	- Auszahlungen für den Erwerb von Finanzvermögen	0,00	0,00	0,00	0,00	0,00	0,00	0,00	0,00
14	- Auszahlungen für Investitionsförderungsmaßnahmen	0,00	0,00	0,00	0,00	0,00	0,00	0,00	0,00
15	- Auszahlungen für den Erwerb von immateriellen Vermögensgegenständen	0,00	0,00	0,00	0,00	0,00	0,00	0,00	0,00
16	= Summe der Auszahlungen aus Investitionstätigkeit (Summe aus Nr. 10 bis 15)	50.477,72	103.000,00	0,00	-103.000,00	210.000,00	0,00	313.000,00	0,00
17	= Anteiliger Finanzierungsmittelüberschuss/-bedarf aus Investitionstätigkeit (saldo aus Nr. 9 und 16)	- 50.477,72	-103.000,00	0,00	103.000,00	-210.000,00	0,00	-313.000,00	0,00
18	= Anteiliger Finanzierungsmittelüberschuss/-bedarf (Summe aus Nr. 3 und 17)	273.512,96	218.200,00	6.974,37	-211.225,63	-210.000,00	0,00	1.225,63	0,00

Perioden: P1,P2,P3,P4,P5,P6,P7,P8,P9,P10,P11,P12

Finanzrechnung der Investitionsmaßnahmen

Nr.	Teilinvestitionsrechnung Einzahlungs- und Auszahlungsarten	Ergebnis	Fortgeschrieb. Ansatz	Ergebnis	Vergleich Ergeb./ Ansatz (Sp. 3 - 2)	Ergänz. Fest- legungen im HH-Vollzug	Ermächtigungs- übertragung aus	verfügbare Mittel abzgl. Ergebnis	Ermächtigungs- übertragung ins Folgejahr
		2019 EUR	2020 EUR	2020 EUR	EUR	EUR	2019 EUR	EUR	EUR
		1	2	3	4	5	6	7	8
Produkt: 55.30.0000-Bestattungswesen									
Maßnahme: 001-Friedhofsverwaltung allgemein									
1	+ Einzahlungen aus Investitionszuwendungen	0,00	0,00	0,00	0,00	0,00	0,00	0,00	0,00
2	+ Einzahlungen aus Investitionsbeiträgen und ähnlichen Entgelten für Investitionstätigkeit	0,00	0,00	0,00	0,00	0,00	0,00	0,00	0,00
3	+ Einzahlungen aus der Veräußerung von Sachvermögen	0,00	0,00	0,00	0,00	0,00	0,00	0,00	0,00
4	+ Einzahlungen aus der Veräußerung von Finanzvermögen	0,00	0,00	0,00	0,00	0,00	0,00	0,00	0,00
5	+ Einzahlungen für sonstige Investitionstätigkeit	0,00	0,00	0,00	0,00	0,00	0,00	0,00	0,00
6	= Summe der Einzahlungen aus Investitionstätigkeit	0,00	0,00	0,00	0,00	0,00	0,00	0,00	0,00
7	- Auszahlungen für den Erwerb von Grundstücken und Gebäuden	0,00	0,00	0,00	0,00	0,00	0,00	0,00	0,00
8	- Auszahlungen für Baumaßnahmen	0,00	0,00	0,00	0,00	0,00	0,00	0,00	0,00
9	- Auszahlungen für den Erwerb von beweglichem Sachvermögen	0,00	3.000,00	0,00	-3.000,00	0,00	0,00	3.000,00	0,00
10	- Auszahlungen für den Erwerb von Finanzvermögen	0,00	0,00	0,00	0,00	0,00	0,00	0,00	0,00
11	- Auszahlungen für Investitionsförderungsmaßnahmen	0,00	0,00	0,00	0,00	0,00	0,00	0,00	0,00
12	- Auszahlungen für den Erwerb von immateriellen Vermögensgegenständen	0,00	0,00	0,00	0,00	0,00	0,00	0,00	0,00
13	= Summe der Auszahlungen aus Investitionstätigkeit (Summe aus Nr. 7 bis 12)	0,00	3.000,00	0,00	-3.000,00	0,00	0,00	3.000,00	0,00
14	= Saldo aus Investitionstätigkeit (saldo aus Nr. 6 und 13)	0,00	-3.000,00	0,00	3.000,00	0,00	0,00	-3.000,00	0,00
15	- Aktivierte Eigenleistungen	0,00	0,00	0,00	0,00	0,00	0,00	0,00	0,00
16	= Gesamtkosten der Maßnahme (Summe aus Nr. 13 und 15)	0,00	-3.000,00	0,00	3.000,00	0,00	0,00	-3.000,00	0,00

Perioden: P1,P2,P3,P4,P5,P6,P7,P8,P9,P10,P11,P12

Finanzrechnung der Investitionsmaßnahmen

Nr.	Teilinvestitionsrechnung Einzahlungs- und Auszahlungsarten	Ergebnis	Fortgeschrieb. Ansatz	Ergebnis	Vergleich Ergeb./ Ansatz (Sp. 3 - 2)	Ergänz. Fest- legungen im HH-Vollzug	Ermächtigungs- übertragung aus	verfügbare Mittel abzgl. Ergebnis	Ermächtigungs- übertragung ins Folgejahr
		2019 EUR	2020 EUR	2020 EUR	EUR	EUR	2019 EUR	EUR	EUR
		1	2	3	4	5	6	7	8
Produkt: 55.30.0000-Bestattungswesen									
Maßnahme: 002-Friedhof Steinachstr.									
1	+ Einzahlungen aus Investitionszuwendungen	0,00	0,00	0,00	0,00	0,00	0,00	0,00	0,00
2	+ Einzahlungen aus Investitionsbeiträgen und ähnlichen Entgelten für Investitionstätigkeit	0,00	0,00	0,00	0,00	0,00	0,00	0,00	0,00
3	+ Einzahlungen aus der Veräußerung von Sachvermögen	0,00	0,00	0,00	0,00	0,00	0,00	0,00	0,00
4	+ Einzahlungen aus der Veräußerung von Finanzvermögen	0,00	0,00	0,00	0,00	0,00	0,00	0,00	0,00
5	+ Einzahlungen für sonstige Investitionstätigkeit	0,00	0,00	0,00	0,00	0,00	0,00	0,00	0,00
6	= Summe der Einzahlungen aus Investitionstätigkeit	0,00	0,00	0,00	0,00	0,00	0,00	0,00	0,00
7	- Auszahlungen für den Erwerb von Grundstücken und Gebäuden	0,00	0,00	0,00	0,00	0,00	0,00	0,00	0,00
8	- Auszahlungen für Baumaßnahmen	0,00	0,00	0,00	0,00	210.000,00	0,00	210.000,00	0,00
9	- Auszahlungen für den Erwerb von beweglichem Sachvermögen	0,00	0,00	0,00	0,00	0,00	0,00	0,00	0,00
10	- Auszahlungen für den Erwerb von Finanzvermögen	0,00	0,00	0,00	0,00	0,00	0,00	0,00	0,00
11	- Auszahlungen für Investitionsförderungsmaßnahmen	0,00	0,00	0,00	0,00	0,00	0,00	0,00	0,00
12	- Auszahlungen für den Erwerb von immateriellen Vermögensgegenständen	0,00	0,00	0,00	0,00	0,00	0,00	0,00	0,00
13	= Summe der Auszahlungen aus Investitionstätigkeit (Summe aus Nr. 7 bis 12)	0,00	0,00	0,00	0,00	210.000,00	0,00	210.000,00	0,00
14	= Saldo aus Investitionstätigkeit (saldo aus Nr. 6 und 13)	0,00	0,00	0,00	0,00	-210.000,00	0,00	-210.000,00	0,00
15	- Aktivierte Eigenleistungen	0,00	0,00	0,00	0,00	0,00	0,00	0,00	0,00
16	= Gesamtkosten der Maßnahme (Summe aus Nr. 13 und 15)	0,00	0,00	0,00	0,00	-210.000,00	0,00	-210.000,00	0,00

Perioden: P1,P2,P3,P4,P5,P6,P7,P8,P9,P10,P11,P12

Finanzrechnung der Investitionsmaßnahmen

Nr.	Teilinvestitionsrechnung Einzahlungs- und Auszahlungsarten	Ergebnis	Fortgeschrieb. Ansatz	Ergebnis	Vergleich Ergeb./ Ansatz (Sp. 3 - 2)	Ergänz. Fest- legungen im HH-Vollzug	Ermächtigungs- übertragung aus	verfügbare Mittel abzgl. Ergebnis	Ermächtigungs- übertragung ins Folgejahr
		2019 EUR	2020 EUR	2020 EUR	EUR	EUR	2019 EUR	EUR	EUR
		1	2	3	4	5	6	7	8
Produkt: 55.30.0000-Bestattungswesen									
Maßnahme: 003-Friedhof am Wald									
1	+ Einzahlungen aus Investitionszuwendungen	0,00	0,00	0,00	0,00	0,00	0,00	0,00	0,00
2	+ Einzahlungen aus Investitionsbeiträgen und ähnlichen Entgelten für Investitionstätigkeit	0,00	0,00	0,00	0,00	0,00	0,00	0,00	0,00
3	+ Einzahlungen aus der Veräußerung von Sachvermögen	0,00	0,00	0,00	0,00	0,00	0,00	0,00	0,00
4	+ Einzahlungen aus der Veräußerung von Finanzvermögen	0,00	0,00	0,00	0,00	0,00	0,00	0,00	0,00
5	+ Einzahlungen für sonstige Investitionstätigkeit	0,00	0,00	0,00	0,00	0,00	0,00	0,00	0,00
6	= Summe der Einzahlungen aus Investitionstätigkeit	0,00	0,00	0,00	0,00	0,00	0,00	0,00	0,00
7	- Auszahlungen für den Erwerb von Grundstücken und Gebäuden	0,00	0,00	0,00	0,00	0,00	0,00	0,00	0,00
8	- Auszahlungen für Baumaßnahmen	0,00	100.000,00	0,00	-100.000,00	0,00	0,00	100.000,00	0,00
9	- Auszahlungen für den Erwerb von beweglichem Sachvermögen	0,00	0,00	0,00	0,00	0,00	0,00	0,00	0,00
10	- Auszahlungen für den Erwerb von Finanzvermögen	0,00	0,00	0,00	0,00	0,00	0,00	0,00	0,00
11	- Auszahlungen für Investitionsförderungsmaßnahmen	0,00	0,00	0,00	0,00	0,00	0,00	0,00	0,00
12	- Auszahlungen für den Erwerb von immateriellen Vermögensgegenständen	0,00	0,00	0,00	0,00	0,00	0,00	0,00	0,00
13	= Summe der Auszahlungen aus Investitionstätigkeit (Summe aus Nr. 7 bis 12)	0,00	100.000,00	0,00	-100.000,00	0,00	0,00	100.000,00	0,00
14	= Saldo aus Investitionstätigkeit (saldo aus Nr. 6 und 13)	0,00	-100.000,00	0,00	100.000,00	0,00	0,00	-100.000,00	0,00
15	- Aktivierte Eigenleistungen	0,00	0,00	0,00	0,00	0,00	0,00	0,00	0,00
16	= Gesamtkosten der Maßnahme (Summe aus Nr. 13 und 15)	0,00	-100.000,00	0,00	100.000,00	0,00	0,00	-100.000,00	0,00

Perioden: P1,P2,P3,P4,P5,P6,P7,P8,P9,P10,P11,P12

Finanzrechnung der Investitionsmaßnahmen

Nr.	Teilinvestitionsrechnung Einzahlungs- und Auszahlungsarten	Ergebnis	Fortgeschrieb. Ansatz	Ergebnis	Vergleich Ergeb./ Ansatz (Sp. 3 - 2)	Ergänz. Fest- legungen im HH-Vollzug	Ermächtigungs- übertragung aus	verfügbare Mittel abzgl. Ergebnis	Ermächtigungs- übertragung ins Folgejahr
		2019 EUR	2020 EUR	2020 EUR	EUR	EUR	2019 EUR	EUR	EUR
		1	2	3	4	5	6	7	8
Produkt: 55.30.0000-Bestattungswesen									
Maßnahme: 004-Friedhof Obereisesheim									
1	+ Einzahlungen aus Investitionszuwendungen	0,00	0,00	0,00	0,00	0,00	0,00	0,00	0,00
2	+ Einzahlungen aus Investitionsbeiträgen und ähnlichen Entgelten für Investitionstätigkeit	0,00	0,00	0,00	0,00	0,00	0,00	0,00	0,00
3	+ Einzahlungen aus der Veräußerung von Sachvermögen	0,00	0,00	0,00	0,00	0,00	0,00	0,00	0,00
4	+ Einzahlungen aus der Veräußerung von Finanzvermögen	0,00	0,00	0,00	0,00	0,00	0,00	0,00	0,00
5	+ Einzahlungen für sonstige Investitionstätigkeit	0,00	0,00	0,00	0,00	0,00	0,00	0,00	0,00
6	= Summe der Einzahlungen aus Investitionstätigkeit	0,00	0,00	0,00	0,00	0,00	0,00	0,00	0,00
7	- Auszahlungen für den Erwerb von Grundstücken und Gebäuden	0,00	0,00	0,00	0,00	0,00	0,00	0,00	0,00
8	- Auszahlungen für Baumaßnahmen	0,00	0,00	0,00	0,00	0,00	0,00	0,00	0,00
9	- Auszahlungen für den Erwerb von beweglichem Sachvermögen	0,00	0,00	0,00	0,00	0,00	0,00	0,00	0,00
10	- Auszahlungen für den Erwerb von Finanzvermögen	0,00	0,00	0,00	0,00	0,00	0,00	0,00	0,00
11	- Auszahlungen für Investitionsförderungsmaßnahmen	0,00	0,00	0,00	0,00	0,00	0,00	0,00	0,00
12	- Auszahlungen für den Erwerb von immateriellen Vermögensgegenständen	0,00	0,00	0,00	0,00	0,00	0,00	0,00	0,00
13	= Summe der Auszahlungen aus Investitionstätigkeit (Summe aus Nr. 7 bis 12)	0,00	0,00	0,00	0,00	0,00	0,00	0,00	0,00
14	= Saldo aus Investitionstätigkeit (saldo aus Nr. 6 und 13)	0,00	0,00	0,00	0,00	0,00	0,00	0,00	0,00
15	- Aktivierte Eigenleistungen	0,00	0,00	0,00	0,00	0,00	0,00	0,00	0,00
16	= Gesamtkosten der Maßnahme (Summe aus Nr. 13 und 15)	0,00	0,00	0,00	0,00	0,00	0,00	0,00	0,00

Perioden: P1,P2,P3,P4,P5,P6,P7,P8,P9,P10,P11,P12

Finanzrechnung der Investitionsmaßnahmen

Nr.	Teilinvestitionsrechnung Einzahlungs- und Auszahlungsarten	Ergebnis	Fortgeschrieb. Ansatz	Ergebnis	Vergleich Ergeb./ Ansatz (Sp. 3 - 2)	Ergänz. Fest- legungen im HH-Vollzug	Ermächtigungs- übertragung aus	verfügbare Mittel abzgl. Ergebnis	Ermächtigungs- übertragung ins Folgejahr
		2019 EUR	2020 EUR	2020 EUR	EUR	EUR	2019 EUR	EUR	EUR
		1	2	3	4	5	6	7	8
Produkt: 55.30.0000-Bestattungswesen									
Maßnahme: 005-Friedhof Dahenfeld									
1	+ Einzahlungen aus Investitionszuwendungen	0,00	0,00	0,00	0,00	0,00	0,00	0,00	0,00
2	+ Einzahlungen aus Investitionsbeiträgen und ähnlichen Entgelten für Investitionstätigkeit	0,00	0,00	0,00	0,00	0,00	0,00	0,00	0,00
3	+ Einzahlungen aus der Veräußerung von Sachvermögen	0,00	0,00	0,00	0,00	0,00	0,00	0,00	0,00
4	+ Einzahlungen aus der Veräußerung von Finanzvermögen	0,00	0,00	0,00	0,00	0,00	0,00	0,00	0,00
5	+ Einzahlungen für sonstige Investitionstätigkeit	0,00	0,00	0,00	0,00	0,00	0,00	0,00	0,00
6	= Summe der Einzahlungen aus Investitionstätigkeit	0,00	0,00	0,00	0,00	0,00	0,00	0,00	0,00
7	- Auszahlungen für den Erwerb von Grundstücken und Gebäuden	0,00	0,00	0,00	0,00	0,00	0,00	0,00	0,00
8	- Auszahlungen für Baumaßnahmen	0,00	0,00	0,00	0,00	0,00	0,00	0,00	0,00
9	- Auszahlungen für den Erwerb von beweglichem Sachvermögen	0,00	0,00	0,00	0,00	0,00	0,00	0,00	0,00
10	- Auszahlungen für den Erwerb von Finanzvermögen	0,00	0,00	0,00	0,00	0,00	0,00	0,00	0,00
11	- Auszahlungen für Investitionsförderungsmaßnahmen	0,00	0,00	0,00	0,00	0,00	0,00	0,00	0,00
12	- Auszahlungen für den Erwerb von immateriellen Vermögensgegenständen	0,00	0,00	0,00	0,00	0,00	0,00	0,00	0,00
13	= Summe der Auszahlungen aus Investitionstätigkeit (Summe aus Nr. 7 bis 12)	0,00	0,00	0,00	0,00	0,00	0,00	0,00	0,00
14	= Saldo aus Investitionstätigkeit (saldo aus Nr. 6 und 13)	0,00	0,00	0,00	0,00	0,00	0,00	0,00	0,00
15	- Aktivierte Eigenleistungen	0,00	0,00	0,00	0,00	0,00	0,00	0,00	0,00
16	= Gesamtkosten der Maßnahme (Summe aus Nr. 13 und 15)	0,00	0,00	0,00	0,00	0,00	0,00	0,00	0,00

Perioden: P1,P2,P3,P4,P5,P6,P7,P8,P9,P10,P11,P12

Finanzrechnung der Investitionsmaßnahmen

Nr.	Teilinvestitionsrechnung Einzahlungs- und Auszahlungsarten	Ergebnis	Fortgeschrieb. Ansatz	Ergebnis	Vergleich Ergeb./ Ansatz (Sp. 3 - 2)	Ergänz. Fest- legungen im HH-Vollzug	Ermächtigungs- übertragung aus	verfügbare Mittel abzgl. Ergebnis	Ermächtigungs- übertragung ins Folgejahr
		2019 EUR	2020 EUR	2020 EUR	EUR	EUR	2019 EUR	EUR	EUR
		1	2	3	4	5	6	7	8
Produkt: 55.30.0000-Bestattungswesen									
Maßnahme: 006-Weitere Urnenstelen Friedhof am Wald									
1	+ Einzahlungen aus Investitionszuwendungen	0,00	0,00	0,00	0,00	0,00	0,00	0,00	0,00
2	+ Einzahlungen aus Investitionsbeiträgen und ähnlichen Entgelten für Investitionstätigkeit	0,00	0,00	0,00	0,00	0,00	0,00	0,00	0,00
3	+ Einzahlungen aus der Veräußerung von Sachvermögen	0,00	0,00	0,00	0,00	0,00	0,00	0,00	0,00
4	+ Einzahlungen aus der Veräußerung von Finanzvermögen	0,00	0,00	0,00	0,00	0,00	0,00	0,00	0,00
5	+ Einzahlungen für sonstige Investitionstätigkeit	0,00	0,00	0,00	0,00	0,00	0,00	0,00	0,00
6	= Summe der Einzahlungen aus Investitionstätigkeit	0,00	0,00	0,00	0,00	0,00	0,00	0,00	0,00
7	- Auszahlungen für den Erwerb von Grundstücken und Gebäuden	0,00	0,00	0,00	0,00	0,00	0,00	0,00	0,00
8	- Auszahlungen für Baumaßnahmen	0,00	0,00	0,00	0,00	0,00	0,00	0,00	0,00
9	- Auszahlungen für den Erwerb von beweglichem Sachvermögen	0,00	0,00	0,00	0,00	0,00	0,00	0,00	0,00
10	- Auszahlungen für den Erwerb von Finanzvermögen	0,00	0,00	0,00	0,00	0,00	0,00	0,00	0,00
11	- Auszahlungen für Investitionsförderungsmaßnahmen	0,00	0,00	0,00	0,00	0,00	0,00	0,00	0,00
12	- Auszahlungen für den Erwerb von immateriellen Vermögensgegenständen	0,00	0,00	0,00	0,00	0,00	0,00	0,00	0,00
13	= Summe der Auszahlungen aus Investitionstätigkeit (Summe aus Nr. 7 bis 12)	0,00	0,00	0,00	0,00	0,00	0,00	0,00	0,00
14	= Saldo aus Investitionstätigkeit (saldo aus Nr. 6 und 13)	0,00	0,00	0,00	0,00	0,00	0,00	0,00	0,00
15	- Aktivierte Eigenleistungen	0,00	0,00	0,00	0,00	0,00	0,00	0,00	0,00
16	= Gesamtkosten der Maßnahme (Summe aus Nr. 13 und 15)	0,00	0,00	0,00	0,00	0,00	0,00	0,00	0,00

Perioden: P1,P2,P3,P4,P5,P6,P7,P8,P9,P10,P11,P12

Finanzrechnung der Investitionsmaßnahmen

Nr.	Teilinvestitionsrechnung Einzahlungs- und Auszahlungsarten	Ergebnis	Fortgeschrieb. Ansatz	Ergebnis	Vergleich Ergeb./ Ansatz (Sp. 3 - 2)	Ergänz. Fest- legungen im HH-Vollzug	Ermächtigungs- übertragung aus	verfügbare Mittel abzgl. Ergebnis	Ermächtigungs- übertragung ins Folgejahr
		2019 EUR	2020 EUR	2020 EUR	EUR	EUR	2019 EUR	EUR	EUR
		1	2	3	4	5	6	7	8
Produkt: 55.30.0000-Bestattungswesen									
Maßnahme: 007-Urnenstelen Friedhof Obereisesheim									
1	+ Einzahlungen aus Investitionszuwendungen	0,00	0,00	0,00	0,00	0,00	0,00	0,00	0,00
2	+ Einzahlungen aus Investitionsbeiträgen und ähnlichen Entgelten für Investitionstätigkeit	0,00	0,00	0,00	0,00	0,00	0,00	0,00	0,00
3	+ Einzahlungen aus der Veräußerung von Sachvermögen	0,00	0,00	0,00	0,00	0,00	0,00	0,00	0,00
4	+ Einzahlungen aus der Veräußerung von Finanzvermögen	0,00	0,00	0,00	0,00	0,00	0,00	0,00	0,00
5	+ Einzahlungen für sonstige Investitionstätigkeit	0,00	0,00	0,00	0,00	0,00	0,00	0,00	0,00
6	= Summe der Einzahlungen aus Investitionstätigkeit	0,00	0,00	0,00	0,00	0,00	0,00	0,00	0,00
7	- Auszahlungen für den Erwerb von Grundstücken und Gebäuden	0,00	0,00	0,00	0,00	0,00	0,00	0,00	0,00
8	- Auszahlungen für Baumaßnahmen	50.477,72	0,00	0,00	0,00	0,00	0,00	0,00	0,00
9	- Auszahlungen für den Erwerb von beweglichem Sachvermögen	0,00	0,00	0,00	0,00	0,00	0,00	0,00	0,00
10	- Auszahlungen für den Erwerb von Finanzvermögen	0,00	0,00	0,00	0,00	0,00	0,00	0,00	0,00
11	- Auszahlungen für Investitionsförderungsmaßnahmen	0,00	0,00	0,00	0,00	0,00	0,00	0,00	0,00
12	- Auszahlungen für den Erwerb von immateriellen Vermögensgegenständen	0,00	0,00	0,00	0,00	0,00	0,00	0,00	0,00
13	= Summe der Auszahlungen aus Investitionstätigkeit (Summe aus Nr. 7 bis 12)	50.477,72	0,00	0,00	0,00	0,00	0,00	0,00	0,00
14	= Saldo aus Investitionstätigkeit (saldo aus Nr. 6 und 13)	- 50.477,72	0,00	0,00	0,00	0,00	0,00	0,00	0,00
15	- Aktivierte Eigenleistungen	0,00	0,00	0,00	0,00	0,00	0,00	0,00	0,00
16	= Gesamtkosten der Maßnahme (Summe aus Nr. 13 und 15)	- 50.477,72	0,00	0,00	0,00	0,00	0,00	0,00	0,00

Perioden: P1,P2,P3,P4,P5,P6,P7,P8,P9,P10,P11,P12

Finanzrechnung der Investitionsmaßnahmen

Nr.	Teilinvestitionsrechnung Einzahlungs- und Auszahlungsarten	Ergebnis		Fortgeschrieb. Ansatz	Ergebnis	Vergleich Ergeb./ Ansatz (Sp. 3 - 2)	Ergänz. Fest- legungen im HH-Vollzug	Ermächtigungs- übertragung aus 2019 EUR	verfügbare Mittel abzgl. Ergebnis EUR	Ermächtigungs- übertragung ins Folgejahr EUR
		2019 EUR	2020 EUR							
		1	2	3	4	5	6	7	8	
Produkt: 57.10.0000-Wirtschaftsförderung										
Maßnahme: 001-Sonstige Förderung von Wirtschaft und Verkehr										
1	+ Einzahlungen aus Investitionszuwendungen	0,00	0,00	0,00	0,00	0,00	0,00	0,00	0,00	0,00
2	+ Einzahlungen aus Investitionsbeiträgen und ähnlichen Entgelten für Investitionstätigkeit	0,00	0,00	0,00	0,00	0,00	0,00	0,00	0,00	0,00
3	+ Einzahlungen aus der Veräußerung von Sachvermögen	0,00	0,00	0,00	0,00	0,00	0,00	0,00	0,00	0,00
4	+ Einzahlungen aus der Veräußerung von Finanzvermögen	0,00	0,00	0,00	0,00	0,00	0,00	0,00	0,00	0,00
5	+ Einzahlungen für sonstige Investitionstätigkeit	0,00	0,00	0,00	0,00	0,00	0,00	0,00	0,00	0,00
6	= Summe der Einzahlungen aus Investitionstätigkeit	0,00	0,00	0,00	0,00	0,00	0,00	0,00	0,00	0,00
7	- Auszahlungen für den Erwerb von Grundstücken und Gebäuden	0,00	0,00	0,00	0,00	0,00	0,00	0,00	0,00	0,00
8	- Auszahlungen für Baumaßnahmen	0,00	0,00	0,00	0,00	0,00	0,00	0,00	0,00	0,00
9	- Auszahlungen für den Erwerb von beweglichem Sachvermögen	0,00	0,00	0,00	0,00	0,00	0,00	0,00	0,00	0,00
10	- Auszahlungen für den Erwerb von Finanzvermögen	0,00	0,00	0,00	0,00	0,00	0,00	0,00	0,00	0,00
11	- Auszahlungen für Investitionsförderungsmaßnahmen	0,00	0,00	0,00	0,00	0,00	0,00	0,00	0,00	0,00
12	- Auszahlungen für den Erwerb von immateriellen Vermögensgegenständen	0,00	0,00	0,00	0,00	0,00	0,00	0,00	0,00	0,00
13	= Summe der Auszahlungen aus Investitionstätigkeit (Summe aus Nr. 7 bis 12)	0,00	0,00	0,00	0,00	0,00	0,00	0,00	0,00	0,00
14	= Saldo aus Investitionstätigkeit (saldo aus Nr. 6 und 13)	0,00	0,00	0,00	0,00	0,00	0,00	0,00	0,00	0,00
15	- Aktivierte Eigenleistungen	0,00	0,00	0,00	0,00	0,00	0,00	0,00	0,00	0,00
16	= Gesamtkosten der Maßnahme (Summe aus Nr. 13 und 15)	0,00	0,00	0,00	0,00	0,00	0,00	0,00	0,00	0,00

Teilhaushalt 05: Bürgerservice und Ordnung
Verantwortlich: Herr Pfitzenmaier

Produkt	Bezeichnung
12.20.0000	Ordnungswesen
12.21.0000	Verkehrswesen
12.22.0001	Bürgerservice einschl. Ortsverwaltungen
12.22.0002	Ausländerwesen
12.23.0000	Standesamt
12.25.0000	Sozialversicherung
12.60.0000	Feuerwehr
12.60.0500	Zentrale Schlauchwerkstatt
12.80.0000	Allg. Katastrophenabwehr
31.40.0500	Unterkunft für Obdachlose
31.40.0700	Anschlussunterbringung Asylbewerber
31.80.0000	Wohngeldbehörde und Sozialstelle
54.70.0000	Förderung des öffentl. Nahverkehrs
55.51.0000	Förderung der Landwirtschaft
57.30.0600	Märkte

Perioden: P1,P2,P3,P4,P5,P6,P7,P8,P9,P10,P11,P12

Teilergebnisrechnung mit Planvergleich

Teilhaushalt 05 Bürgerservice und Ordnung

Nr.	Teilergebnisrechnung Ertrags- und Aufwandsarten	Ergebnis	Fortgeschrieb. Ansatz	Ergebnis	Vergleich Ergeb. / Ansatz (Sp. 3 - 2)	Ergänz. Fest- legungen im HH-Vollzug	Ermächtigungs- übertragung aus	verfügbare Mittel abzgl. Ergebnis	Ermächtigungs- übertragung ins Folgejahr
		2019 EUR	2020 EUR	2020 EUR	EUR	EUR	2019 EUR	EUR	EUR
		1	2	3	4	5	6	7	8
1	Steuern und ähnliche Abgaben	0,00	0,00	0,00	0,00	0,00	0,00	0,00	0,00
2	+ Zuweisungen und Zuwendungen, Umlagen	52.511,04	27.500,00	35.460,50	7.960,50	0,00	0,00	-7.960,50	0,00
3	+ Aufgelöste Investitionszuwendungen und -beiträge	75.747,63	102.900,00	79.683,67	-23.216,33	0,00	0,00	23.216,33	0,00
4	+ Sonstige Transfererträge	0,00	0,00	0,00	0,00	0,00	0,00	0,00	0,00
5	+ Entgelte für öffentliche Leistungen oder Einrichtungen	509.719,12	446.000,00	387.731,61	-58.268,39	0,00	0,00	58.268,39	0,00
6	+ Sonstige privatrechtliche Leistungsentgelte	467.487,70	459.700,00	462.287,79	2.587,79	0,00	0,00	-2.587,79	0,00
7	+ Kostenerstattungen und Kostenumlagen	104.518,43	69.500,00	79.563,00	10.063,00	0,00	0,00	-10.063,00	0,00
8	+ Zinsen und ähnliche Erträge	0,00	0,00	0,00	0,00	0,00	0,00	0,00	0,00
9	+ Aktivierte Eigenleistungen und Bestandsveränderungen	0,00	0,00	0,00	0,00	0,00	0,00	0,00	0,00
10	+ Sonstige ordentliche Erträge	896.272,79	910.000,00	769.791,15	-140.208,85	0,00	0,00	140.208,85	0,00
11	= Anteilige ordentliche Erträge	2.106.256,71	2.015.600,00	1.814.517,72	-201.082,28	0,00	0,00	201.082,28	0,00
12	- Personalaufwendungen	1.967.434,11	2.108.000,00	2.116.929,90	8.929,90	0,00	0,00	-8.929,90	0,00
13	- Versorgungsaufwendungen	38.049,69	0,00	39.819,03	39.819,03	0,00	0,00	-39.819,03	0,00
14	- Aufwendungen für Sach- und Dienstleistungen	1.431.974,34	1.615.600,00	1.211.929,72	-403.670,28	48.573,30	0,00	452.243,58	0,00
15	- Abschreibungen	385.597,69	435.600,00	419.188,67	-16.411,33	0,00	0,00	16.411,33	0,00
16	- Zinsen und ähnliche Aufwendungen	0,00	0,00	0,00	0,00	0,00	0,00	0,00	0,00
17	- Transferaufwendungen	1.610.821,38	2.050.500,00	1.823.250,21	-227.249,79	0,00	0,00	227.249,79	0,00
18	- Sonstige ordentliche Aufwendungen	161.614,77	110.500,00	118.309,88	7.809,88	0,00	0,00	-7.809,88	0,00
19	= Anteilige ordentliche Aufwendungen	5.595.491,98	6.320.200,00	5.729.427,41	-590.772,59	48.573,30	0,00	639.345,89	0,00
20	= Anteiliges ordentliches Ergebnis	- 3.489.235,27	-4.304.600,00	-3.914.909,69	389.690,31	-48.573,30	0,00	-438.263,61	0,00
21	+ Erträge aus internen Leistungen	0,00	33.300,00	0,00	-33.300,00	0,00	0,00	33.300,00	0,00
22	- Aufwendungen für interne Leistungen	351.132,29	1.217.800,00	721.566,31	-496.233,69	0,00	0,00	496.233,69	0,00
23	- Kalkulatorische Kosten	134.882,42	128.700,00	132.437,40	3.737,40	0,00	0,00	-3.737,40	0,00
24	= Kalkulatorisches Ergebnis	- 486.014,71	-1.313.200,00	-854.003,71	459.196,29	0,00	0,00	-459.196,29	0,00
25	= Nettoressourcenbedarf/-überschuss	- 3.975.249,98	-5.617.800,00	-4.768.913,40	848.886,60	-48.573,30	0,00	-897.459,90	0,00

Perioden: P1,P2,P3,P4,P5,P6,P7,P8,P9,P10,P11,P12

Teilfinanzrechnung mit Planvergleich

Teilhaushalt 05 Bürgerservice und Ordnung

Nr.	Teilfinanzrechnung Einzahlungs- und Auszahlungsarten	Ergebnis	Fortgeschrieb. Ansatz	Ergebnis	Vergleich Ergeb./ Ansatz Sp. 3 - 2)	Ergänz. Fest- legungen im HH-Vollzug	Ermächtigungs- übertragung aus	verfügbare Mittel abzgl. Ergebnis	Ermächtigungs- übertragung ins Folgejahr
		2019 EUR	2020 EUR	2020 EUR	EUR	EUR	2019 EUR	EUR	EUR
		1	2	3	4	5	6	7	8
1	+ Summe der Einzahlungen aus laufender Verwaltungstätigkeit	1.973.794,87	1.912.700,00	1.751.743,07	-160.956,93	0,00	0,00	160.956,93	0,00
2	- Summe der Auszahlungen aus laufender Verwaltungstätigkeit	5.148.132,54	5.884.600,00	5.296.094,37	-588.505,63	48.573,30	0,00	637.078,93	0,00
3	= Anteiliger Zahlungsmittelüberschuss/Zahlungsmittelbedarf aus laufender Verwaltungstätigkeit (Saldo aus Nr. 1 und 2)	- 3.174.337,67	-3.971.900,00	-3.544.351,30	427.548,70	-48.573,30	0,00	-476.122,00	0,00
4	+ Einzahlungen aus Investitionszuwendungen	13.720,53	923.000,00	115.642,99	-807.357,01	0,00	0,00	807.357,01	0,00
5	+ Einzahlungen aus Investitionsbeiträgen und ähnlichen Entgelten für Investitionstätigkeit	0,00	0,00	0,00	0,00	0,00	0,00	0,00	0,00
6	+ Einzahlungen aus der Veräußerung von Sachvermögen	0,00	0,00	0,00	0,00	0,00	0,00	0,00	0,00
7	+ Einzahlungen aus der Veräußerung von Finanzvermögen	0,00	0,00	0,00	0,00	0,00	0,00	0,00	0,00
8	+ Einzahlungen für sonstige Investitionstätigkeit	0,00	0,00	20.000,00	20.000,00	0,00	0,00	-20.000,00	0,00
9	= Summe der Einzahlungen aus Investitionstätigkeit (Summe aus Nr. 4 bis 8)	13.720,53	923.000,00	135.642,99	-787.357,01	0,00	0,00	787.357,01	0,00
10	- Auszahlungen für den Erwerb von Grundstücken und Gebäuden	0,00	0,00	0,00	0,00	0,00	0,00	0,00	0,00
11	- Auszahlungen für Baumaßnahmen	23.734,81	120.000,00	56.597,70	-63.402,30	48.579,52	0,00	111.981,82	0,00
12	- Auszahlungen für den Erwerb von beweglichem Sachvermögen	107.662,17	1.118.600,00	355.212,44	-763.387,56	-728.500,00	0,00	34.887,56	0,00
13	- Auszahlungen für den Erwerb von Finanzvermögen	0,00	0,00	0,00	0,00	0,00	0,00	0,00	0,00
14	- Auszahlungen für Investitionsförderungsmaßnahmen	602.649,68	1.309.500,00	23.672,73	-1.285.827,27	0,00	0,00	1.285.827,27	0,00
15	- Auszahlungen für den Erwerb von immateriellen Vermögensgegenständen	0,00	0,00	14.620,80	14.620,80	14.500,00	0,00	-120,80	0,00
16	= Summe der Auszahlungen aus Investitionstätigkeit (Summe aus Nr. 10 bis 15)	734.046,66	2.548.100,00	450.103,67	-2.097.996,33	-665.420,48	0,00	1.432.575,85	0,00
17	= Anteiliger Finanzierungsmittelüberschuss/-bedarf aus Investitionstätigkeit (saldo aus Nr. 9 und 16)	- 720.326,13	-1.625.100,00	-314.460,68	1.310.639,32	665.420,48	0,00	-645.218,84	0,00
18	= Anteiliger Finanzierungsmittelüberschuss/-bedarf (Summe aus Nr. 3 und 17)	- 3.894.663,80	-5.597.000,00	-3.858.811,98	1.738.188,02	616.847,18	0,00	-1.121.340,84	0,00

Perioden: P1,P2,P3,P4,P5,P6,P7,P8,P9,P10,P11,P12

Teilergebnisrechnung mit Planvergleich

12.20.000 Ordnungswesen

Nr.	Teilergebnisrechnung Ertrags- und Aufwandsarten	Ergebnis	Fortgeschrieb. Ansatz	Ergebnis	Vergleich Ergeb. / Ansatz (Sp. 3 - 2)	Ergänz. Fest- legungen im HH-Vollzug	Ermächtigungs- übertragung aus	verfügbare Mittel abzgl. Ergebnis	Ermächtigungs- übertragung ins Folgejahr
		2019 EUR	2020 EUR	2020 EUR	EUR	EUR	2019 EUR	EUR	EUR
		1	2	3	4	5	6	7	8
1	Steuern und ähnliche Abgaben	0,00	0,00	0,00	0,00	0,00	0,00	0,00	0,00
2	+ Zuweisungen und Zuwendungen, Umlagen	0,00	0,00	0,00	0,00	0,00	0,00	0,00	0,00
3	+ Aufgelöste Investitionszuwendungen und -beiträge	0,00	0,00	0,00	0,00	0,00	0,00	0,00	0,00
4	+ Sonstige Transfererträge	0,00	0,00	0,00	0,00	0,00	0,00	0,00	0,00
5	+ Entgelte für öffentliche Leistungen oder Einrichtungen	10.446,90	14.500,00	6.969,41	-7.530,59	0,00	0,00	7.530,59	0,00
6	+ Sonstige privatrechtliche Leistungsentgelte	3.134,72	200,00	583,30	383,30	0,00	0,00	-383,30	0,00
7	+ Kostenerstattungen und Kostenumlagen	0,00	0,00	0,00	0,00	0,00	0,00	0,00	0,00
8	+ Zinsen und ähnliche Erträge	0,00	0,00	0,00	0,00	0,00	0,00	0,00	0,00
9	+ Aktivierte Eigenleistungen und Bestandsveränderungen	0,00	0,00	0,00	0,00	0,00	0,00	0,00	0,00
10	+ Sonstige ordentliche Erträge	15.182,00	10.000,00	31.067,55	21.067,55	0,00	0,00	-21.067,55	0,00
11	= Anteilige ordentliche Erträge	28.763,62	24.700,00	38.620,26	13.920,26	0,00	0,00	-13.920,26	0,00
12	- Personalaufwendungen	387.391,41	338.100,00	426.434,94	88.334,94	0,00	0,00	-88.334,94	0,00
13	- Versorgungsaufwendungen	18.156,27	0,00	16.211,44	16.211,44	0,00	0,00	-16.211,44	0,00
14	- Aufwendungen für Sach- und Dienstleistungen	35.114,32	29.700,00	18.281,35	-11.418,65	0,00	0,00	11.418,65	0,00
15	- Abschreibungen	3.331,31	3.500,00	3.897,29	397,29	0,00	0,00	-397,29	0,00
16	- Zinsen und ähnliche Aufwendungen	0,00	0,00	0,00	0,00	0,00	0,00	0,00	0,00
17	- Transferaufwendungen	0,00	0,00	0,00	0,00	0,00	0,00	0,00	0,00
18	- Sonstige ordentliche Aufwendungen	29.427,57	24.100,00	21.849,71	-2.250,29	0,00	0,00	2.250,29	0,00
19	= Anteilige ordentliche Aufwendungen	473.420,88	395.400,00	486.674,73	91.274,73	0,00	0,00	-91.274,73	0,00
20	= Anteiliges ordentliches Ergebnis	- 444.657,26	-370.700,00	-448.054,47	-77.354,47	0,00	0,00	77.354,47	0,00
21	+ Erträge aus internen Leistungen	0,00	5.400,00	0,00	-5.400,00	0,00	0,00	5.400,00	0,00
22	- Aufwendungen für interne Leistungen	57.446,40	146.900,00	81.132,87	-65.767,13	0,00	0,00	65.767,13	0,00
23	- Kalkulatorische Kosten	0,00	0,00	0,00	0,00	0,00	0,00	0,00	0,00
24	= Kalkulatorisches Ergebnis	- 57.446,40	-141.500,00	-81.132,87	60.367,13	0,00	0,00	-60.367,13	0,00
25	= Nettoressourcenbedarf/-überschuss	- 502.103,66	-512.200,00	-529.187,34	-16.987,34	0,00	0,00	16.987,34	0,00

Perioden: P1,P2,P3,P4,P5,P6,P7,P8,P9,P10,P11,P12

Teilfinanzrechnung mit Planvergleich

12.20.0000 Ordnungswesen

Nr.	Teilfinanzrechnung Einzahlungs- und Auszahlungsarten	Ergebnis	Fortgeschrieb. Ansatz	Ergebnis	Vergleich Ergeb./ Ansatz Sp. 3 - 2)	Ergänz. Fest- legungen im HH-Vollzug	Ermächtigungs- übertragung aus	verfügbare Mittel abzgl. Ergebnis	Ermächtigungs- übertragung ins Folgejahr
		2019 EUR	2020 EUR	2020 EUR	EUR	EUR	2019 EUR	EUR	EUR
		1	2	3	4	5	6	7	8
1	+ Summe der Einzahlungen aus laufender Verwaltungstätigkeit	29.470,00	24.700,00	33.457,30	8.757,30	0,00	0,00	-8.757,30	0,00
2	- Summe der Auszahlungen aus laufender Verwaltungstätigkeit	467.692,11	391.900,00	484.591,96	92.691,96	0,00	0,00	-92.691,96	0,00
3	= Anteiliger Zahlungsmittelüberschuss/Zahlungsmittelbedarf aus laufender Verwaltungstätigkeit (Saldo aus Nr. 1 und 2)	- 438.222,11	-367.200,00	-451.134,66	-83.934,66	0,00	0,00	83.934,66	0,00
4	+ Einzahlungen aus Investitionszuwendungen	0,00	0,00	0,00	0,00	0,00	0,00	0,00	0,00
5	+ Einzahlungen aus Investitionsbeiträgen und ähnlichen Entgelten für Investitionstätigkeit	0,00	0,00	0,00	0,00	0,00	0,00	0,00	0,00
6	+ Einzahlungen aus der Veräußerung von Sachvermögen	0,00	0,00	0,00	0,00	0,00	0,00	0,00	0,00
7	+ Einzahlungen aus der Veräußerung von Finanzvermögen	0,00	0,00	0,00	0,00	0,00	0,00	0,00	0,00
8	+ Einzahlungen für sonstige Investitionstätigkeit	0,00	0,00	0,00	0,00	0,00	0,00	0,00	0,00
9	= Summe der Einzahlungen aus Investitionstätigkeit (Summe aus Nr. 4 bis 8)	0,00	0,00	0,00	0,00	0,00	0,00	0,00	0,00
10	- Auszahlungen für den Erwerb von Grundstücken und Gebäuden	0,00	0,00	0,00	0,00	0,00	0,00	0,00	0,00
11	- Auszahlungen für Baumaßnahmen	0,00	0,00	0,00	0,00	0,00	0,00	0,00	0,00
12	- Auszahlungen für den Erwerb von beweglichem Sachvermögen	17.673,09	20.000,00	0,00	-20.000,00	-15.261,75	0,00	4.738,25	0,00
13	- Auszahlungen für den Erwerb von Finanzvermögen	0,00	0,00	0,00	0,00	0,00	0,00	0,00	0,00
14	- Auszahlungen für Investitionsförderungsmaßnahmen	0,00	9.500,00	18.951,26	9.451,26	0,00	0,00	-9.451,26	0,00
15	- Auszahlungen für den Erwerb von immateriellen Vermögensgegenständen	0,00	0,00	0,00	0,00	0,00	0,00	0,00	0,00
16	= Summe der Auszahlungen aus Investitionstätigkeit (Summe aus Nr. 10 bis 15)	17.673,09	29.500,00	18.951,26	-10.548,74	-15.261,75	0,00	-4.713,01	0,00
17	= Anteiliger Finanzierungsmittelüberschuss/-bedarf aus Investitionstätigkeit (saldo aus Nr. 9 und 16)	- 17.673,09	-29.500,00	-18.951,26	10.548,74	15.261,75	0,00	4.713,01	0,00
18	= Anteiliger Finanzierungsmittelüberschuss/-bedarf (Summe aus Nr. 3 und 17)	- 455.895,20	-396.700,00	-470.085,92	-73.385,92	15.261,75	0,00	88.647,67	0,00

Perioden: P1,P2,P3,P4,P5,P6,P7,P8,P9,P10,P11,P12

Finanzrechnung der Investitionsmaßnahmen

Nr.	Teilinvestitionsrechnung Einzahlungs- und Auszahlungsarten	Ergebnis	Fortgeschrieb. Ansatz	Ergebnis	Vergleich Ergeb./ Ansatz (Sp. 3 - 2)	Ergänz. Fest- legungen im HH-Vollzug	Ermächtigungs- übertragung aus	verfügbare Mittel abzgl. Ergebnis	Ermächtigungs- übertragung ins Folgejahr
		2019 EUR	2020 EUR	2020 EUR	EUR	EUR	2019 EUR	EUR	EUR
		1	2	3	4	5	6	7	8
Produkt: 12.20.0000-Ordnungswesen									
Maßnahme: 001-Ordnungswesen allgemein									
1	+ Einzahlungen aus Investitionszuwendungen	0,00	0,00	0,00	0,00	0,00	0,00	0,00	0,00
2	+ Einzahlungen aus Investitionsbeiträgen und ähnlichen Entgelten für Investitionstätigkeit	0,00	0,00	0,00	0,00	0,00	0,00	0,00	0,00
3	+ Einzahlungen aus der Veräußerung von Sachvermögen	0,00	0,00	0,00	0,00	0,00	0,00	0,00	0,00
4	+ Einzahlungen aus der Veräußerung von Finanzvermögen	0,00	0,00	0,00	0,00	0,00	0,00	0,00	0,00
5	+ Einzahlungen für sonstige Investitionstätigkeit	0,00	0,00	0,00	0,00	0,00	0,00	0,00	0,00
6	= Summe der Einzahlungen aus Investitionstätigkeit	0,00	0,00	0,00	0,00	0,00	0,00	0,00	0,00
7	- Auszahlungen für den Erwerb von Grundstücken und Gebäuden	0,00	0,00	0,00	0,00	0,00	0,00	0,00	0,00
8	- Auszahlungen für Baumaßnahmen	0,00	0,00	0,00	0,00	0,00	0,00	0,00	0,00
9	- Auszahlungen für den Erwerb von beweglichem Sachvermögen	17.673,09	20.000,00	0,00	-20.000,00	-15.261,75	0,00	4.738,25	0,00
10	- Auszahlungen für den Erwerb von Finanzvermögen	0,00	0,00	0,00	0,00	0,00	0,00	0,00	0,00
11	- Auszahlungen für Investitionsförderungsmaßnahmen	0,00	0,00	0,00	0,00	0,00	0,00	0,00	0,00
12	- Auszahlungen für den Erwerb von immateriellen Vermögensgegenständen	0,00	0,00	0,00	0,00	0,00	0,00	0,00	0,00
13	= Summe der Auszahlungen aus Investitionstätigkeit (Summe aus Nr. 7 bis 12)	17.673,09	20.000,00	0,00	-20.000,00	-15.261,75	0,00	4.738,25	0,00
14	= Saldo aus Investitionstätigkeit (saldo aus Nr. 6 und 13)	- 17.673,09	-20.000,00	0,00	20.000,00	15.261,75	0,00	-4.738,25	0,00
15	- Aktivierte Eigenleistungen	0,00	0,00	0,00	0,00	0,00	0,00	0,00	0,00
16	= Gesamtkosten der Maßnahme (Summe aus Nr. 13 und 15)	- 17.673,09	-20.000,00	0,00	20.000,00	15.261,75	0,00	-4.738,25	0,00

Perioden: P1,P2,P3,P4,P5,P6,P7,P8,P9,P10,P11,P12

Finanzrechnung der Investitionsmaßnahmen

Nr.	Teilinvestitionsrechnung Einzahlungs- und Auszahlungsarten	Ergebnis	Fortgeschrieb. Ansatz	Ergebnis	Vergleich Ergeb./ Ansatz (Sp. 3 - 2)	Ergänz. Fest- legungen im HH-Vollzug	Ermächtigungs- übertragung aus	verfügbare Mittel abzgl. Ergebnis	Ermächtigungs- übertragung ins Folgejahr
		2019 EUR	2020 EUR	2020 EUR	EUR	EUR	2019 EUR	EUR	EUR
		1	2	3	4	5	6	7	8
Produkt: 12.20.0000-Ordnungswesen									
Maßnahme: 002-Tierheimneubau Finanzierungsanteil									
1	+ Einzahlungen aus Investitionszuwendungen	0,00	0,00	0,00	0,00	0,00	0,00	0,00	0,00
2	+ Einzahlungen aus Investitionsbeiträgen und ähnlichen Entgelten für Investitionstätigkeit	0,00	0,00	0,00	0,00	0,00	0,00	0,00	0,00
3	+ Einzahlungen aus der Veräußerung von Sachvermögen	0,00	0,00	0,00	0,00	0,00	0,00	0,00	0,00
4	+ Einzahlungen aus der Veräußerung von Finanzvermögen	0,00	0,00	0,00	0,00	0,00	0,00	0,00	0,00
5	+ Einzahlungen für sonstige Investitionstätigkeit	0,00	0,00	0,00	0,00	0,00	0,00	0,00	0,00
6	= Summe der Einzahlungen aus Investitionstätigkeit	0,00	0,00	0,00	0,00	0,00	0,00	0,00	0,00
7	- Auszahlungen für den Erwerb von Grundstücken und Gebäuden	0,00	0,00	0,00	0,00	0,00	0,00	0,00	0,00
8	- Auszahlungen für Baumaßnahmen	0,00	0,00	0,00	0,00	0,00	0,00	0,00	0,00
9	- Auszahlungen für den Erwerb von beweglichem Sachvermögen	0,00	0,00	0,00	0,00	0,00	0,00	0,00	0,00
10	- Auszahlungen für den Erwerb von Finanzvermögen	0,00	0,00	0,00	0,00	0,00	0,00	0,00	0,00
11	- Auszahlungen für Investitionsförderungsmaßnahmen	0,00	9.500,00	18.951,26	9.451,26	0,00	0,00	-9.451,26	0,00
12	- Auszahlungen für den Erwerb von immateriellen Vermögensgegenständen	0,00	0,00	0,00	0,00	0,00	0,00	0,00	0,00
13	= Summe der Auszahlungen aus Investitionstätigkeit (Summe aus Nr. 7 bis 12)	0,00	9.500,00	18.951,26	9.451,26	0,00	0,00	-9.451,26	0,00
14	= Saldo aus Investitionstätigkeit (saldo aus Nr. 6 und 13)	0,00	-9.500,00	-18.951,26	-9.451,26	0,00	0,00	9.451,26	0,00
15	- Aktivierte Eigenleistungen	0,00	0,00	0,00	0,00	0,00	0,00	0,00	0,00
16	= Gesamtkosten der Maßnahme (Summe aus Nr. 13 und 15)	0,00	-9.500,00	-18.951,26	-9.451,26	0,00	0,00	9.451,26	0,00

Perioden: P1,P2,P3,P4,P5,P6,P7,P8,P9,P10,P11,P12

Teilergebnisrechnung mit Planvergleich

12.21.0000 Verkehrswesen

Nr.	Teilergebnisrechnung Ertrags- und Aufwandsarten	Ergebnis	Fortgeschrieb. Ansatz	Ergebnis	Vergleich Ergeb. / Ansatz (Sp. 3 - 2)	Ergänz. Fest- legungen im HH-Vollzug	Ermächtigungs- übertragung aus	verfügbare Mittel abzgl. Ergebnis	Ermächtigungs- übertragung ins Folgejahr
		2019 EUR	2020 EUR	2020 EUR	EUR	EUR	2019 EUR	EUR	EUR
		1	2	3	4	5	6	7	8
1	Steuern und ähnliche Abgaben	0,00	0,00	0,00	0,00	0,00	0,00	0,00	0,00
2	+ Zuweisungen und Zuwendungen, Umlagen	0,00	0,00	0,00	0,00	0,00	0,00	0,00	0,00
3	+ Aufgelöste Investitionszuwendungen und -beiträge	0,00	0,00	0,00	0,00	0,00	0,00	0,00	0,00
4	+ Sonstige Transfererträge	0,00	0,00	0,00	0,00	0,00	0,00	0,00	0,00
5	+ Entgelte für öffentliche Leistungen oder Einrichtungen	81.709,26	68.000,00	58.976,10	-9.023,90	0,00	0,00	9.023,90	0,00
6	+ Sonstige privatrechtliche Leistungsentgelte	2.115,00	2.200,00	1.380,00	-820,00	0,00	0,00	820,00	0,00
7	+ Kostenerstattungen und Kostenumlagen	0,00	0,00	0,00	0,00	0,00	0,00	0,00	0,00
8	+ Zinsen und ähnliche Erträge	0,00	0,00	0,00	0,00	0,00	0,00	0,00	0,00
9	+ Aktivierte Eigenleistungen und Bestandsveränderungen	0,00	0,00	0,00	0,00	0,00	0,00	0,00	0,00
10	+ Sonstige ordentliche Erträge	881.032,06	900.000,00	738.582,64	-161.417,36	0,00	0,00	161.417,36	0,00
11	= Anteilige ordentliche Erträge	964.856,32	970.200,00	798.938,74	-171.261,26	0,00	0,00	171.261,26	0,00
12	- Personalaufwendungen	289.217,25	338.100,00	309.216,00	-28.884,00	0,00	0,00	28.884,00	0,00
13	- Versorgungsaufwendungen	0,00	0,00	0,00	0,00	0,00	0,00	0,00	0,00
14	- Aufwendungen für Sach- und Dienstleistungen	82.235,03	142.700,00	87.794,95	-54.905,05	-830,84	0,00	54.074,21	0,00
15	- Abschreibungen	18.863,38	18.900,00	21.330,85	2.430,85	0,00	0,00	-2.430,85	0,00
16	- Zinsen und ähnliche Aufwendungen	0,00	0,00	0,00	0,00	0,00	0,00	0,00	0,00
17	- Transferaufwendungen	0,00	0,00	0,00	0,00	0,00	0,00	0,00	0,00
18	- Sonstige ordentliche Aufwendungen	16.055,31	17.700,00	12.275,21	-5.424,79	0,00	0,00	5.424,79	0,00
19	= Anteilige ordentliche Aufwendungen	406.370,97	517.400,00	430.617,01	-86.782,99	-830,84	0,00	85.952,15	0,00
20	= Anteiliges ordentliches Ergebnis	558.485,35	452.800,00	368.321,73	-84.478,27	830,84	0,00	85.309,11	0,00
21	+ Erträge aus internen Leistungen	0,00	5.400,00	0,00	-5.400,00	0,00	0,00	5.400,00	0,00
22	- Aufwendungen für interne Leistungen	40.607,35	137.800,00	72.141,30	-65.658,70	0,00	0,00	65.658,70	0,00
23	- Kalkulatorische Kosten	0,00	0,00	0,00	0,00	0,00	0,00	0,00	0,00
24	= Kalkulatorisches Ergebnis	- 40.607,35	-132.400,00	-72.141,30	60.258,70	0,00	0,00	-60.258,70	0,00
25	= Nettoressourcenbedarf/-überschuss	517.878,00	320.400,00	296.180,43	-24.219,57	830,84	0,00	25.050,41	0,00

Perioden: P1,P2,P3,P4,P5,P6,P7,P8,P9,P10,P11,P12

Teilfinanzrechnung mit Planvergleich

12.21.0000 Verkehrswesen

Nr.	Teilfinanzrechnung Einzahlungs- und Auszahlungsarten	Ergebnis	Fortgeschrieb. Ansatz	Ergebnis	Vergleich Ergeb./ Ansatz Sp. 3 - 2)	Ergänz. Fest- legungen im HH-Vollzug	Ermächtigungs- übertragung aus	verfügbare Mittel abzgl. Ergebnis	Ermächtigungs- übertragung ins Folgejahr
		2019 EUR	2020 EUR	2020 EUR	EUR	EUR	2019 EUR	EUR	EUR
		1	2	3	4	5	6	7	8
1	+ Summe der Einzahlungen aus laufender Verwaltungstätigkeit	967.103,43	970.200,00	806.834,16	-163.365,84	0,00	0,00	163.365,84	0,00
2	- Summe der Auszahlungen aus laufender Verwaltungstätigkeit	386.233,34	498.500,00	408.115,97	-90.384,03	-830,84	0,00	89.553,19	0,00
3	= Anteiliger Zahlungsmittelüberschuss/Zahlungsmittelbedarf aus laufender Verwaltungstätigkeit (Saldo aus Nr. 1 und 2)	580.870,09	471.700,00	398.718,19	-72.981,81	830,84	0,00	73.812,65	0,00
4	+ Einzahlungen aus Investitionszuwendungen	0,00	0,00	0,00	0,00	0,00	0,00	0,00	0,00
5	+ Einzahlungen aus Investitionsbeiträgen und ähnlichen Entgelten für Investitionstätigkeit	0,00	0,00	0,00	0,00	0,00	0,00	0,00	0,00
6	+ Einzahlungen aus der Veräußerung von Sachvermögen	0,00	0,00	0,00	0,00	0,00	0,00	0,00	0,00
7	+ Einzahlungen aus der Veräußerung von Finanzvermögen	0,00	0,00	0,00	0,00	0,00	0,00	0,00	0,00
8	+ Einzahlungen für sonstige Investitionstätigkeit	0,00	0,00	0,00	0,00	0,00	0,00	0,00	0,00
9	= Summe der Einzahlungen aus Investitionstätigkeit (Summe aus Nr. 4 bis 8)	0,00	0,00	0,00	0,00	0,00	0,00	0,00	0,00
10	- Auszahlungen für den Erwerb von Grundstücken und Gebäuden	0,00	0,00	0,00	0,00	0,00	0,00	0,00	0,00
11	- Auszahlungen für Baumaßnahmen	0,00	0,00	0,00	0,00	0,00	0,00	0,00	0,00
12	- Auszahlungen für den Erwerb von beweglichem Sachvermögen	0,00	0,00	15.261,75	15.261,75	15.261,75	0,00	0,00	0,00
13	- Auszahlungen für den Erwerb von Finanzvermögen	0,00	0,00	0,00	0,00	0,00	0,00	0,00	0,00
14	- Auszahlungen für Investitionsförderungsmaßnahmen	0,00	0,00	0,00	0,00	0,00	0,00	0,00	0,00
15	- Auszahlungen für den Erwerb von immateriellen Vermögensgegenständen	0,00	0,00	0,00	0,00	0,00	0,00	0,00	0,00
16	= Summe der Auszahlungen aus Investitionstätigkeit (Summe aus Nr. 10 bis 15)	0,00	0,00	15.261,75	15.261,75	15.261,75	0,00	0,00	0,00
17	= Anteiliger Finanzierungsmittelüberschuss/-bedarf aus Investitionstätigkeit (saldo aus Nr. 9 und 16)	0,00	0,00	-15.261,75	-15.261,75	-15.261,75	0,00	0,00	0,00
18	= Anteiliger Finanzierungsmittelüberschuss/-bedarf (Summe aus Nr. 3 und 17)	580.870,09	471.700,00	383.456,44	-88.243,56	-14.430,91	0,00	73.812,65	0,00

Perioden: P1,P2,P3,P4,P5,P6,P7,P8,P9,P10,P11,P12

Finanzrechnung der Investitionsmaßnahmen

Nr.	Teilinvestitionsrechnung Einzahlungs- und Auszahlungsarten	Ergebnis	Fortgeschrieb. Ansatz	Ergebnis	Vergleich Ergeb./ Ansatz (Sp. 3 - 2)	Ergänz. Fest- legungen im HH-Vollzug	Ermächtigungs- übertragung aus	verfügbare Mittel abzgl. Ergebnis	Ermächtigungs- übertragung ins Folgejahr
		2019 EUR	2020 EUR	2020 EUR	EUR	EUR	2019 EUR	EUR	EUR
		1	2	3	4	5	6	7	8
Produkt: 12.21.0000-Verkehrswesen									
Maßnahme: 001-Verkehrswesen allgemein									
1	+ Einzahlungen aus Investitionszuwendungen	0,00	0,00	0,00	0,00	0,00	0,00	0,00	0,00
2	+ Einzahlungen aus Investitionsbeiträgen und ähnlichen Entgelten für Investitionstätigkeit	0,00	0,00	0,00	0,00	0,00	0,00	0,00	0,00
3	+ Einzahlungen aus der Veräußerung von Sachvermögen	0,00	0,00	0,00	0,00	0,00	0,00	0,00	0,00
4	+ Einzahlungen aus der Veräußerung von Finanzvermögen	0,00	0,00	0,00	0,00	0,00	0,00	0,00	0,00
5	+ Einzahlungen für sonstige Investitionstätigkeit	0,00	0,00	0,00	0,00	0,00	0,00	0,00	0,00
6	= Summe der Einzahlungen aus Investitionstätigkeit	0,00	0,00	0,00	0,00	0,00	0,00	0,00	0,00
7	- Auszahlungen für den Erwerb von Grundstücken und Gebäuden	0,00	0,00	0,00	0,00	0,00	0,00	0,00	0,00
8	- Auszahlungen für Baumaßnahmen	0,00	0,00	0,00	0,00	0,00	0,00	0,00	0,00
9	- Auszahlungen für den Erwerb von beweglichem Sachvermögen	0,00	0,00	15.261,75	15.261,75	15.261,75	0,00	0,00	0,00
10	- Auszahlungen für den Erwerb von Finanzvermögen	0,00	0,00	0,00	0,00	0,00	0,00	0,00	0,00
11	- Auszahlungen für Investitionsförderungsmaßnahmen	0,00	0,00	0,00	0,00	0,00	0,00	0,00	0,00
12	- Auszahlungen für den Erwerb von immateriellen Vermögensgegenständen	0,00	0,00	0,00	0,00	0,00	0,00	0,00	0,00
13	= Summe der Auszahlungen aus Investitionstätigkeit (Summe aus Nr. 7 bis 12)	0,00	0,00	15.261,75	15.261,75	15.261,75	0,00	0,00	0,00
14	= Saldo aus Investitionstätigkeit (saldo aus Nr. 6 und 13)	0,00	0,00	-15.261,75	-15.261,75	-15.261,75	0,00	0,00	0,00
15	- Aktivierte Eigenleistungen	0,00	0,00	0,00	0,00	0,00	0,00	0,00	0,00
16	= Gesamtkosten der Maßnahme (Summe aus Nr. 13 und 15)	0,00	0,00	-15.261,75	-15.261,75	-15.261,75	0,00	0,00	0,00

Perioden: P1,P2,P3,P4,P5,P6,P7,P8,P9,P10,P11,P12

Teilergebnisrechnung mit Planvergleich

12.22.0001 Bürgerservice einschließlich Ortsverwaltungen

Nr.	Teilergebnisrechnung Ertrags- und Aufwandsarten	Ergebnis	Fortgeschrieb. Ansatz	Ergebnis	Vergleich Ergeb. / Ansatz (Sp. 3 - 2)	Ergänz. Fest- legungen im HH-Vollzug	Ermächtigungs- übertragung aus	verfügbare Mittel abzgl. Ergebnis	Ermächtigungs- übertragung ins Folgejahr
		2019 EUR	2020 EUR	2020 EUR	EUR	EUR	2019 EUR	EUR	EUR
		1	2	3	4	5	6	7	8
1	Steuern und ähnliche Abgaben	0,00	0,00	0,00	0,00	0,00	0,00	0,00	0,00
2	+ Zuweisungen und Zuwendungen, Umlagen	- 330,00	0,00	0,00	0,00	0,00	0,00	0,00	0,00
3	+ Aufgelöste Investitionszuwendungen und -beiträge	0,00	0,00	0,00	0,00	0,00	0,00	0,00	0,00
4	+ Sonstige Transfererträge	0,00	0,00	0,00	0,00	0,00	0,00	0,00	0,00
5	+ Entgelte für öffentliche Leistungen oder Einrichtungen	192.400,03	174.000,00	137.086,85	-36.913,15	0,00	0,00	36.913,15	0,00
6	+ Sonstige privatrechtliche Leistungsentgelte	0,00	0,00	4.924,21	4.924,21	0,00	0,00	-4.924,21	0,00
7	+ Kostenerstattungen und Kostenumlagen	0,00	0,00	0,00	0,00	0,00	0,00	0,00	0,00
8	+ Zinsen und ähnliche Erträge	0,00	0,00	0,00	0,00	0,00	0,00	0,00	0,00
9	+ Aktivierte Eigenleistungen und Bestandsveränderungen	0,00	0,00	0,00	0,00	0,00	0,00	0,00	0,00
10	+ Sonstige ordentliche Erträge	58,73	0,00	140,96	140,96	0,00	0,00	-140,96	0,00
11	= Anteilige ordentliche Erträge	192.128,76	174.000,00	142.152,02	-31.847,98	0,00	0,00	31.847,98	0,00
12	- Personalaufwendungen	488.476,44	509.800,00	505.892,40	-3.907,60	0,00	0,00	3.907,60	0,00
13	- Versorgungsaufwendungen	0,00	0,00	0,00	0,00	0,00	0,00	0,00	0,00
14	- Aufwendungen für Sach- und Dienstleistungen	211.296,93	213.300,00	157.922,34	-55.377,66	23.742,00	0,00	79.119,66	0,00
15	- Abschreibungen	1.928,42	0,00	3.230,12	3.230,12	0,00	0,00	-3.230,12	0,00
16	- Zinsen und ähnliche Aufwendungen	0,00	0,00	0,00	0,00	0,00	0,00	0,00	0,00
17	- Transferaufwendungen	0,00	0,00	0,00	0,00	0,00	0,00	0,00	0,00
18	- Sonstige ordentliche Aufwendungen	9.126,42	7.700,00	9.819,41	2.119,41	0,00	0,00	-2.119,41	0,00
19	= Anteilige ordentliche Aufwendungen	710.828,21	730.800,00	676.864,27	-53.935,73	23.742,00	0,00	77.677,73	0,00
20	= Anteiliges ordentliches Ergebnis	- 518.699,45	-556.800,00	-534.712,25	22.087,75	-23.742,00	0,00	-45.829,75	0,00
21	+ Erträge aus internen Leistungen	0,00	0,00	0,00	0,00	0,00	0,00	0,00	0,00
22	- Aufwendungen für interne Leistungen	60.667,45	231.400,00	118.414,11	-112.985,89	0,00	0,00	112.985,89	0,00
23	- Kalkulatorische Kosten	0,00	0,00	0,00	0,00	0,00	0,00	0,00	0,00
24	= Kalkulatorisches Ergebnis	- 60.667,45	-231.400,00	-118.414,11	112.985,89	0,00	0,00	-112.985,89	0,00
25	= Nettoressourcenbedarf/-überschuss	- 579.366,90	-788.200,00	-653.126,36	135.073,64	-23.742,00	0,00	-158.815,64	0,00

Perioden: P1,P2,P3,P4,P5,P6,P7,P8,P9,P10,P11,P12

Teilfinanzrechnung mit Planvergleich

12.22.0001 Bürgerservice einschließlich Ortsverwaltungen

Nr.	Teilfinanzrechnung Einzahlungs- und Auszahlungsarten	Ergebnis	Fortgeschrieb. Ansatz	Ergebnis	Vergleich Ergeb./ Ansatz Sp. 3 - 2)	Ergänz. Fest- legungen im HH-Vollzug	Ermächtigungs- übertragung aus	verfügbare Mittel abzgl. Ergebnis	Ermächtigungs- übertragung ins Folgejahr
		2019 EUR	2020 EUR	2020 EUR	EUR	EUR	2019 EUR	EUR	EUR
		1	2	3	4	5	6	7	8
1	+ Summe der Einzahlungen aus laufender Verwaltungstätigkeit	191.664,57	174.000,00	142.307,74	-31.692,26	0,00	0,00	31.692,26	0,00
2	- Summe der Auszahlungen aus laufender Verwaltungstätigkeit	697.536,88	730.800,00	663.981,56	-66.818,44	23.742,00	0,00	90.560,44	0,00
3	= Anteiliger Zahlungsmittelüberschuss/Zahlungsmittelbedarf aus laufender Verwaltungstätigkeit (Saldo aus Nr. 1 und 2)	- 505.872,31	-556.800,00	-521.673,82	35.126,18	-23.742,00	0,00	-58.868,18	0,00
4	+ Einzahlungen aus Investitionszuwendungen	12.863,73	0,00	0,00	0,00	0,00	0,00	0,00	0,00
5	+ Einzahlungen aus Investitionsbeiträgen und ähnlichen Entgelten für Investitionstätigkeit	0,00	0,00	0,00	0,00	0,00	0,00	0,00	0,00
6	+ Einzahlungen aus der Veräußerung von Sachvermögen	0,00	0,00	0,00	0,00	0,00	0,00	0,00	0,00
7	+ Einzahlungen aus der Veräußerung von Finanzvermögen	0,00	0,00	0,00	0,00	0,00	0,00	0,00	0,00
8	+ Einzahlungen für sonstige Investitionstätigkeit	0,00	0,00	0,00	0,00	0,00	0,00	0,00	0,00
9	= Summe der Einzahlungen aus Investitionstätigkeit (Summe aus Nr. 4 bis 8)	12.863,73	0,00	0,00	0,00	0,00	0,00	0,00	0,00
10	- Auszahlungen für den Erwerb von Grundstücken und Gebäuden	0,00	0,00	0,00	0,00	0,00	0,00	0,00	0,00
11	- Auszahlungen für Baumaßnahmen	0,00	0,00	0,00	0,00	0,00	0,00	0,00	0,00
12	- Auszahlungen für den Erwerb von beweglichem Sachvermögen	28.528,11	0,00	0,00	0,00	0,00	0,00	0,00	0,00
13	- Auszahlungen für den Erwerb von Finanzvermögen	0,00	0,00	0,00	0,00	0,00	0,00	0,00	0,00
14	- Auszahlungen für Investitionsförderungsmaßnahmen	0,00	0,00	0,00	0,00	0,00	0,00	0,00	0,00
15	- Auszahlungen für den Erwerb von immateriellen Vermögensgegenständen	0,00	0,00	0,00	0,00	0,00	0,00	0,00	0,00
16	= Summe der Auszahlungen aus Investitionstätigkeit (Summe aus Nr. 10 bis 15)	28.528,11	0,00	0,00	0,00	0,00	0,00	0,00	0,00
17	= Anteiliger Finanzierungsmittelüberschuss/-bedarf aus Investitionstätigkeit (saldo aus Nr. 9 und 16)	- 15.664,38	0,00	0,00	0,00	0,00	0,00	0,00	0,00
18	= Anteiliger Finanzierungsmittelüberschuss/-bedarf (Summe aus Nr. 3 und 17)	- 521.536,69	-556.800,00	-521.673,82	35.126,18	-23.742,00	0,00	-58.868,18	0,00

Perioden: P1,P2,P3,P4,P5,P6,P7,P8,P9,P10,P11,P12

Finanzrechnung der Investitionsmaßnahmen

Nr.	Teilinvestitionsrechnung Einzahlungs- und Auszahlungsarten	Ergebnis	Fortgeschrieb. Ansatz	Ergebnis	Vergleich Ergeb./ Ansatz (Sp. 3 - 2)	Ergänz. Fest- legungen im HH-Vollzug	Ermächtigungs- übertragung aus	verfügbare Mittel abzgl. Ergebnis	Ermächtigungs- übertragung ins Folgejahr
		2019 EUR	2020 EUR	2020 EUR	EUR	EUR	2019 EUR	EUR	EUR
		1	2	3	4	5	6	7	8
Produkt: 12.22.0001-Bürgerservice einschließlich Ortsverwaltungen									
Maßnahme: 001-Bürgerservice einschließlich Ortsverwaltungen allgemein									
1	+ Einzahlungen aus Investitionszuwendungen	0,00	0,00	0,00	0,00	0,00	0,00	0,00	0,00
2	+ Einzahlungen aus Investitionsbeiträgen und ähnlichen Entgelten für Investitionstätigkeit	0,00	0,00	0,00	0,00	0,00	0,00	0,00	0,00
3	+ Einzahlungen aus der Veräußerung von Sachvermögen	0,00	0,00	0,00	0,00	0,00	0,00	0,00	0,00
4	+ Einzahlungen aus der Veräußerung von Finanzvermögen	0,00	0,00	0,00	0,00	0,00	0,00	0,00	0,00
5	+ Einzahlungen für sonstige Investitionstätigkeit	0,00	0,00	0,00	0,00	0,00	0,00	0,00	0,00
6	= Summe der Einzahlungen aus Investitionstätigkeit	0,00	0,00	0,00	0,00	0,00	0,00	0,00	0,00
7	- Auszahlungen für den Erwerb von Grundstücken und Gebäuden	0,00	0,00	0,00	0,00	0,00	0,00	0,00	0,00
8	- Auszahlungen für Baumaßnahmen	0,00	0,00	0,00	0,00	0,00	0,00	0,00	0,00
9	- Auszahlungen für den Erwerb von beweglichem Sachvermögen	0,00	0,00	0,00	0,00	0,00	0,00	0,00	0,00
10	- Auszahlungen für den Erwerb von Finanzvermögen	0,00	0,00	0,00	0,00	0,00	0,00	0,00	0,00
11	- Auszahlungen für Investitionsförderungsmaßnahmen	0,00	0,00	0,00	0,00	0,00	0,00	0,00	0,00
12	- Auszahlungen für den Erwerb von immateriellen Vermögensgegenständen	0,00	0,00	0,00	0,00	0,00	0,00	0,00	0,00
13	= Summe der Auszahlungen aus Investitionstätigkeit (Summe aus Nr. 7 bis 12)	0,00	0,00	0,00	0,00	0,00	0,00	0,00	0,00
14	= Saldo aus Investitionstätigkeit (saldo aus Nr. 6 und 13)	0,00	0,00	0,00	0,00	0,00	0,00	0,00	0,00
15	- Aktivierte Eigenleistungen	0,00	0,00	0,00	0,00	0,00	0,00	0,00	0,00
16	= Gesamtkosten der Maßnahme (Summe aus Nr. 13 und 15)	0,00	0,00	0,00	0,00	0,00	0,00	0,00	0,00

Perioden: P1,P2,P3,P4,P5,P6,P7,P8,P9,P10,P11,P12

Finanzrechnung der Investitionsmaßnahmen

Nr.	Teilinvestitionsrechnung Einzahlungs- und Auszahlungsarten	Ergebnis		Ergebnis 2020 EUR	Vergleich Ergeb./ Ansatz (Sp. 3 - 2) EUR	Ergänz. Fest- legungen im HH-Vollzug EUR	Ermächtigungs- übertragung aus 2019 EUR	verfügbare Mittel abzgl. Ergebnis EUR	Ermächtigungs- übertragung ins Folgejahr EUR
		2019 EUR	Fortgeschrieb. Ansatz 2020 EUR						
		1	2						
Produkt: 12.22.0001-Bürgerservice einschließlich Ortsverwaltungen									
Maßnahme: 002-Neue Eberwinstatue									
1	+ Einzahlungen aus Investitionszuwendungen	12.863,73	0,00	0,00	0,00	0,00	0,00	0,00	0,00
2	+ Einzahlungen aus Investitionsbeiträgen und ähnlichen Entgelten für Investitionstätigkeit	0,00	0,00	0,00	0,00	0,00	0,00	0,00	0,00
3	+ Einzahlungen aus der Veräußerung von Sachvermögen	0,00	0,00	0,00	0,00	0,00	0,00	0,00	0,00
4	+ Einzahlungen aus der Veräußerung von Finanzvermögen	0,00	0,00	0,00	0,00	0,00	0,00	0,00	0,00
5	+ Einzahlungen für sonstige Investitionstätigkeit	0,00	0,00	0,00	0,00	0,00	0,00	0,00	0,00
6	= Summe der Einzahlungen aus Investitionstätigkeit	12.863,73	0,00	0,00	0,00	0,00	0,00	0,00	0,00
7	- Auszahlungen für den Erwerb von Grundstücken und Gebäuden	0,00	0,00	0,00	0,00	0,00	0,00	0,00	0,00
8	- Auszahlungen für Baumaßnahmen	0,00	0,00	0,00	0,00	0,00	0,00	0,00	0,00
9	- Auszahlungen für den Erwerb von beweglichem Sachvermögen	28.528,11	0,00	0,00	0,00	0,00	0,00	0,00	0,00
10	- Auszahlungen für den Erwerb von Finanzvermögen	0,00	0,00	0,00	0,00	0,00	0,00	0,00	0,00
11	- Auszahlungen für Investitionsförderungsmaßnahmen	0,00	0,00	0,00	0,00	0,00	0,00	0,00	0,00
12	- Auszahlungen für den Erwerb von immateriellen Vermögensgegenständen	0,00	0,00	0,00	0,00	0,00	0,00	0,00	0,00
13	= Summe der Auszahlungen aus Investitionstätigkeit (Summe aus Nr. 7 bis 12)	28.528,11	0,00	0,00	0,00	0,00	0,00	0,00	0,00
14	= Saldo aus Investitionstätigkeit (saldo aus Nr. 6 und 13)	- 15.664,38	0,00	0,00	0,00	0,00	0,00	0,00	0,00
15	- Aktivierte Eigenleistungen	0,00	0,00	0,00	0,00	0,00	0,00	0,00	0,00
16	= Gesamtkosten der Maßnahme (Summe aus Nr. 13 und 15)	- 15.664,38	0,00	0,00	0,00	0,00	0,00	0,00	0,00

Perioden: P1,P2,P3,P4,P5,P6,P7,P8,P9,P10,P11,P12

Teilergebnisrechnung mit Planvergleich

12.22.0002 Ausländerwesen

Nr.	Teilergebnisrechnung Ertrags- und Aufwandsarten	Ergebnis	Fortgeschrieb. Ansatz	Ergebnis	Vergleich Ergeb. / Ansatz (Sp. 3 - 2)	Ergänz. Fest- legungen im HH-Vollzug	Ermächtigungs- übertragung aus	verfügbare Mittel abzgl. Ergebnis	Ermächtigungs- übertragung ins Folgejahr
		2019 EUR	2020 EUR	2020 EUR	EUR	EUR	2019 EUR	EUR	EUR
		1	2	3	4	5	6	7	8
1	Steuern und ähnliche Abgaben	0,00	0,00	0,00	0,00	0,00	0,00	0,00	0,00
2	+ Zuweisungen und Zuwendungen, Umlagen	0,00	0,00	0,00	0,00	0,00	0,00	0,00	0,00
3	+ Aufgelöste Investitionszuwendungen und -beiträge	0,00	0,00	0,00	0,00	0,00	0,00	0,00	0,00
4	+ Sonstige Transfererträge	0,00	0,00	0,00	0,00	0,00	0,00	0,00	0,00
5	+ Entgelte für öffentliche Leistungen oder Einrichtungen	44.730,60	40.000,00	35.926,80	-4.073,20	0,00	0,00	4.073,20	0,00
6	+ Sonstige privatrechtliche Leistungsentgelte	0,00	0,00	0,00	0,00	0,00	0,00	0,00	0,00
7	+ Kostenerstattungen und Kostenumlagen	0,00	0,00	0,00	0,00	0,00	0,00	0,00	0,00
8	+ Zinsen und ähnliche Erträge	0,00	0,00	0,00	0,00	0,00	0,00	0,00	0,00
9	+ Aktivierte Eigenleistungen und Bestandsveränderungen	0,00	0,00	0,00	0,00	0,00	0,00	0,00	0,00
10	+ Sonstige ordentliche Erträge	0,00	0,00	0,00	0,00	0,00	0,00	0,00	0,00
11	= Anteilige ordentliche Erträge	44.730,60	40.000,00	35.926,80	-4.073,20	0,00	0,00	4.073,20	0,00
12	- Personalaufwendungen	256.234,71	358.800,00	298.065,06	-60.734,94	0,00	0,00	60.734,94	0,00
13	- Versorgungsaufwendungen	9.946,71	0,00	10.406,25	10.406,25	0,00	0,00	-10.406,25	0,00
14	- Aufwendungen für Sach- und Dienstleistungen	36.241,22	40.500,00	31.130,28	-9.369,72	0,00	0,00	9.369,72	0,00
15	- Abschreibungen	1.926,34	900,00	2.978,15	2.078,15	0,00	0,00	-2.078,15	0,00
16	- Zinsen und ähnliche Aufwendungen	0,00	0,00	0,00	0,00	0,00	0,00	0,00	0,00
17	- Transferaufwendungen	0,00	0,00	0,00	0,00	0,00	0,00	0,00	0,00
18	- Sonstige ordentliche Aufwendungen	10.129,74	5.600,00	8.217,11	2.617,11	0,00	0,00	-2.617,11	0,00
19	= Anteilige ordentliche Aufwendungen	314.478,72	405.800,00	350.796,85	-55.003,15	0,00	0,00	55.003,15	0,00
20	= Anteiliges ordentliches Ergebnis	- 269.748,12	-365.800,00	-314.870,05	50.929,95	0,00	0,00	-50.929,95	0,00
21	+ Erträge aus internen Leistungen	0,00	22.500,00	0,00	-22.500,00	0,00	0,00	22.500,00	0,00
22	- Aufwendungen für interne Leistungen	38.395,81	145.000,00	69.372,77	-75.627,23	0,00	0,00	75.627,23	0,00
23	- Kalkulatorische Kosten	0,00	0,00	0,00	0,00	0,00	0,00	0,00	0,00
24	= Kalkulatorisches Ergebnis	- 38.395,81	-122.500,00	-69.372,77	53.127,23	0,00	0,00	-53.127,23	0,00
25	= Nettoressourcenbedarf/-überschuss	- 308.143,93	-488.300,00	-384.242,82	104.057,18	0,00	0,00	-104.057,18	0,00

Perioden: P1,P2,P3,P4,P5,P6,P7,P8,P9,P10,P11,P12

Teilfinanzrechnung mit Planvergleich

12.22.0002 Ausländerwesen

Nr.	Teilfinanzrechnung Einzahlungs- und Auszahlungsarten	Ergebnis	Fortgeschrieb. Ansatz	Ergebnis	Vergleich Ergeb./ Ansatz Sp. 3 - 2)	Ergänz. Fest- legungen im HH-Vollzug	Ermächtigungs- übertragung aus	verfügbare Mittel abzgl. Ergebnis	Ermächtigungs- übertragung ins Folgejahr
		2019 EUR	2020 EUR	2020 EUR	EUR	EUR	2019 EUR	EUR	EUR
		1	2	3	4	5	6	7	8
1	+ Summe der Einzahlungen aus laufender Verwaltungstätigkeit	44.637,60	40.000,00	36.019,80	-3.980,20	0,00	0,00	3.980,20	0,00
2	- Summe der Auszahlungen aus laufender Verwaltungstätigkeit	311.469,46	404.900,00	348.638,80	-56.261,20	0,00	0,00	56.261,20	0,00
3	= Anteiliger Zahlungsmittelüberschuss/Zahlungsmittelbedarf aus laufender Verwaltungstätigkeit (Saldo aus Nr. 1 und 2)	- 266.831,86	-364.900,00	-312.619,00	52.281,00	0,00	0,00	-52.281,00	0,00
4	+ Einzahlungen aus Investitionszuwendungen	0,00	0,00	0,00	0,00	0,00	0,00	0,00	0,00
5	+ Einzahlungen aus Investitionsbeiträgen und ähnlichen Entgelten für Investitionstätigkeit	0,00	0,00	0,00	0,00	0,00	0,00	0,00	0,00
6	+ Einzahlungen aus der Veräußerung von Sachvermögen	0,00	0,00	0,00	0,00	0,00	0,00	0,00	0,00
7	+ Einzahlungen aus der Veräußerung von Finanzvermögen	0,00	0,00	0,00	0,00	0,00	0,00	0,00	0,00
8	+ Einzahlungen für sonstige Investitionstätigkeit	0,00	0,00	0,00	0,00	0,00	0,00	0,00	0,00
9	= Summe der Einzahlungen aus Investitionstätigkeit (Summe aus Nr. 4 bis 8)	0,00	0,00	0,00	0,00	0,00	0,00	0,00	0,00
10	- Auszahlungen für den Erwerb von Grundstücken und Gebäuden	0,00	0,00	0,00	0,00	0,00	0,00	0,00	0,00
11	- Auszahlungen für Baumaßnahmen	0,00	0,00	0,00	0,00	0,00	0,00	0,00	0,00
12	- Auszahlungen für den Erwerb von beweglichem Sachvermögen	0,00	0,00	0,00	0,00	0,00	0,00	0,00	0,00
13	- Auszahlungen für den Erwerb von Finanzvermögen	0,00	0,00	0,00	0,00	0,00	0,00	0,00	0,00
14	- Auszahlungen für Investitionsförderungsmaßnahmen	0,00	0,00	0,00	0,00	0,00	0,00	0,00	0,00
15	- Auszahlungen für den Erwerb von immateriellen Vermögensgegenständen	0,00	0,00	0,00	0,00	0,00	0,00	0,00	0,00
16	= Summe der Auszahlungen aus Investitionstätigkeit (Summe aus Nr. 10 bis 15)	0,00	0,00	0,00	0,00	0,00	0,00	0,00	0,00
17	= Anteiliger Finanzierungsmittelüberschuss/-bedarf aus Investitionstätigkeit (saldo aus Nr. 9 und 16)	0,00	0,00	0,00	0,00	0,00	0,00	0,00	0,00
18	= Anteiliger Finanzierungsmittelüberschuss/-bedarf (Summe aus Nr. 3 und 17)	- 266.831,86	-364.900,00	-312.619,00	52.281,00	0,00	0,00	-52.281,00	0,00

Perioden: P1,P2,P3,P4,P5,P6,P7,P8,P9,P10,P11,P12

Finanzrechnung der Investitionsmaßnahmen

Nr.	Teilinvestitionsrechnung Einzahlungs- und Auszahlungsarten	Ergebnis	Fortgeschrieb. Ansatz	Ergebnis	Vergleich Ergeb./ Ansatz (Sp. 3 - 2)	Ergänz. Fest- legungen im HH-Vollzug	Ermächtigungs- übertragung aus	verfügbare Mittel abzgl. Ergebnis	Ermächtigungs- übertragung ins Folgejahr
		2019 EUR	2020 EUR	2020 EUR	EUR	EUR	2019 EUR	EUR	EUR
		1	2	3	4	5	6	7	8
Produkt: 12.22.0002-Ausländerwesen									
Maßnahme: 001-Ausländerwesen allgemein									
1	+ Einzahlungen aus Investitionszuwendungen	0,00	0,00	0,00	0,00	0,00	0,00	0,00	0,00
2	+ Einzahlungen aus Investitionsbeiträgen und ähnlichen Entgelten für Investitionstätigkeit	0,00	0,00	0,00	0,00	0,00	0,00	0,00	0,00
3	+ Einzahlungen aus der Veräußerung von Sachvermögen	0,00	0,00	0,00	0,00	0,00	0,00	0,00	0,00
4	+ Einzahlungen aus der Veräußerung von Finanzvermögen	0,00	0,00	0,00	0,00	0,00	0,00	0,00	0,00
5	+ Einzahlungen für sonstige Investitionstätigkeit	0,00	0,00	0,00	0,00	0,00	0,00	0,00	0,00
6	= Summe der Einzahlungen aus Investitionstätigkeit	0,00	0,00	0,00	0,00	0,00	0,00	0,00	0,00
7	- Auszahlungen für den Erwerb von Grundstücken und Gebäuden	0,00	0,00	0,00	0,00	0,00	0,00	0,00	0,00
8	- Auszahlungen für Baumaßnahmen	0,00	0,00	0,00	0,00	0,00	0,00	0,00	0,00
9	- Auszahlungen für den Erwerb von beweglichem Sachvermögen	0,00	0,00	0,00	0,00	0,00	0,00	0,00	0,00
10	- Auszahlungen für den Erwerb von Finanzvermögen	0,00	0,00	0,00	0,00	0,00	0,00	0,00	0,00
11	- Auszahlungen für Investitionsförderungsmaßnahmen	0,00	0,00	0,00	0,00	0,00	0,00	0,00	0,00
12	- Auszahlungen für den Erwerb von immateriellen Vermögensgegenständen	0,00	0,00	0,00	0,00	0,00	0,00	0,00	0,00
13	= Summe der Auszahlungen aus Investitionstätigkeit (Summe aus Nr. 7 bis 12)	0,00	0,00	0,00	0,00	0,00	0,00	0,00	0,00
14	= Saldo aus Investitionstätigkeit (saldo aus Nr. 6 und 13)	0,00	0,00	0,00	0,00	0,00	0,00	0,00	0,00
15	- Aktivierte Eigenleistungen	0,00	0,00	0,00	0,00	0,00	0,00	0,00	0,00
16	= Gesamtkosten der Maßnahme (Summe aus Nr. 13 und 15)	0,00	0,00	0,00	0,00	0,00	0,00	0,00	0,00

Perioden: P1,P2,P3,P4,P5,P6,P7,P8,P9,P10,P11,P12

Teilergebnisrechnung mit Planvergleich

12.23.0000 Standesamt

Nr.	Teilergebnisrechnung Ertrags- und Aufwandsarten	Ergebnis	Fortgeschrieb. Ansatz	Ergebnis	Vergleich Ergeb. / Ansatz (Sp. 3 - 2)	Ergänz. Fest- legungen im HH-Vollzug	Ermächtigungs- übertragung aus	verfügbare Mittel abzgl. Ergebnis	Ermächtigungs- übertragung ins Folgejahr
		2019 EUR	2020 EUR	2020 EUR	EUR	EUR	2019 EUR	EUR	EUR
		1	2	3	4	5	6	7	8
1	Steuern und ähnliche Abgaben	0,00	0,00	0,00	0,00	0,00	0,00	0,00	0,00
2	+ Zuweisungen und Zuwendungen, Umlagen	0,00	0,00	0,00	0,00	0,00	0,00	0,00	0,00
3	+ Aufgelöste Investitionszuwendungen und -beiträge	0,00	0,00	0,00	0,00	0,00	0,00	0,00	0,00
4	+ Sonstige Transfererträge	0,00	0,00	0,00	0,00	0,00	0,00	0,00	0,00
5	+ Entgelte für öffentliche Leistungen oder Einrichtungen	47.968,50	46.000,00	50.281,50	4.281,50	0,00	0,00	-4.281,50	0,00
6	+ Sonstige privatrechtliche Leistungsentgelte	2.905,50	2.000,00	3.034,00	1.034,00	0,00	0,00	-1.034,00	0,00
7	+ Kostenerstattungen und Kostenumlagen	300,00	0,00	1.930,00	1.930,00	0,00	0,00	-1.930,00	0,00
8	+ Zinsen und ähnliche Erträge	0,00	0,00	0,00	0,00	0,00	0,00	0,00	0,00
9	+ Aktivierte Eigenleistungen und Bestandsveränderungen	0,00	0,00	0,00	0,00	0,00	0,00	0,00	0,00
10	+ Sonstige ordentliche Erträge	0,00	0,00	0,00	0,00	0,00	0,00	0,00	0,00
11	= Anteilige ordentliche Erträge	51.174,00	48.000,00	55.245,50	7.245,50	0,00	0,00	-7.245,50	0,00
12	- Personalaufwendungen	150.555,43	152.700,00	153.365,72	665,72	0,00	0,00	-665,72	0,00
13	- Versorgungsaufwendungen	0,00	0,00	2.795,09	2.795,09	0,00	0,00	-2.795,09	0,00
14	- Aufwendungen für Sach- und Dienstleistungen	22.462,67	19.000,00	17.977,85	-1.022,15	0,00	0,00	1.022,15	0,00
15	- Abschreibungen	499,79	600,00	0,00	-600,00	0,00	0,00	600,00	0,00
16	- Zinsen und ähnliche Aufwendungen	0,00	0,00	0,00	0,00	0,00	0,00	0,00	0,00
17	- Transferaufwendungen	0,00	0,00	0,00	0,00	0,00	0,00	0,00	0,00
18	- Sonstige ordentliche Aufwendungen	4.680,11	6.700,00	5.562,41	-1.137,59	0,00	0,00	1.137,59	0,00
19	= Anteilige ordentliche Aufwendungen	178.198,00	179.000,00	179.701,07	701,07	0,00	0,00	-701,07	0,00
20	= Anteiliges ordentliches Ergebnis	- 127.024,00	-131.000,00	-124.455,57	6.544,43	0,00	0,00	-6.544,43	0,00
21	+ Erträge aus internen Leistungen	0,00	0,00	0,00	0,00	0,00	0,00	0,00	0,00
22	- Aufwendungen für interne Leistungen	13.133,26	70.500,00	31.374,58	-39.125,42	0,00	0,00	39.125,42	0,00
23	- Kalkulatorische Kosten	0,00	0,00	0,00	0,00	0,00	0,00	0,00	0,00
24	= Kalkulatorisches Ergebnis	- 13.133,26	-70.500,00	-31.374,58	39.125,42	0,00	0,00	-39.125,42	0,00
25	= Nettoressourcenbedarf/-überschuss	- 140.157,26	-201.500,00	-155.830,15	45.669,85	0,00	0,00	-45.669,85	0,00

Perioden: P1,P2,P3,P4,P5,P6,P7,P8,P9,P10,P11,P12

Teilfinanzrechnung mit Planvergleich

12.23.0000 Standesamt

Nr.	Teilfinanzrechnung Einzahlungs- und Auszahlungsarten	Ergebnis	Fortgeschrieb. Ansatz	Ergebnis	Vergleich Ergeb./ Ansatz Sp. 3 - 2)	Ergänz. Fest- legungen im HH-Vollzug	Ermächtigungs- übertragung aus	verfügbare Mittel abzgl. Ergebnis	Ermächtigungs- übertragung ins Folgejahr
		2019 EUR	2020 EUR	2020 EUR	EUR	EUR	2019 EUR	EUR	EUR
		1	2	3	4	5	6	7	8
1	+ Summe der Einzahlungen aus laufender Verwaltungstätigkeit	51.046,00	48.000,00	54.995,50	6.995,50	0,00	0,00	-6.995,50	0,00
2	- Summe der Auszahlungen aus laufender Verwaltungstätigkeit	174.149,36	178.400,00	180.437,87	2.037,87	0,00	0,00	-2.037,87	0,00
3	= Anteiliger Zahlungsmittelüberschuss/Zahlungsmittelbedarf aus laufender Verwaltungstätigkeit (Saldo aus Nr. 1 und 2)	- 123.103,36	-130.400,00	-125.442,37	4.957,63	0,00	0,00	-4.957,63	0,00
4	+ Einzahlungen aus Investitionszuwendungen	0,00	0,00	0,00	0,00	0,00	0,00	0,00	0,00
5	+ Einzahlungen aus Investitionsbeiträgen und ähnlichen Entgelten für Investitionstätigkeit	0,00	0,00	0,00	0,00	0,00	0,00	0,00	0,00
6	+ Einzahlungen aus der Veräußerung von Sachvermögen	0,00	0,00	0,00	0,00	0,00	0,00	0,00	0,00
7	+ Einzahlungen aus der Veräußerung von Finanzvermögen	0,00	0,00	0,00	0,00	0,00	0,00	0,00	0,00
8	+ Einzahlungen für sonstige Investitionstätigkeit	0,00	0,00	0,00	0,00	0,00	0,00	0,00	0,00
9	= Summe der Einzahlungen aus Investitionstätigkeit (Summe aus Nr. 4 bis 8)	0,00	0,00	0,00	0,00	0,00	0,00	0,00	0,00
10	- Auszahlungen für den Erwerb von Grundstücken und Gebäuden	0,00	0,00	0,00	0,00	0,00	0,00	0,00	0,00
11	- Auszahlungen für Baumaßnahmen	0,00	0,00	0,00	0,00	0,00	0,00	0,00	0,00
12	- Auszahlungen für den Erwerb von beweglichem Sachvermögen	0,00	0,00	0,00	0,00	0,00	0,00	0,00	0,00
13	- Auszahlungen für den Erwerb von Finanzvermögen	0,00	0,00	0,00	0,00	0,00	0,00	0,00	0,00
14	- Auszahlungen für Investitionsförderungsmaßnahmen	0,00	0,00	0,00	0,00	0,00	0,00	0,00	0,00
15	- Auszahlungen für den Erwerb von immateriellen Vermögensgegenständen	0,00	0,00	0,00	0,00	0,00	0,00	0,00	0,00
16	= Summe der Auszahlungen aus Investitionstätigkeit (Summe aus Nr. 10 bis 15)	0,00	0,00	0,00	0,00	0,00	0,00	0,00	0,00
17	= Anteiliger Finanzierungsmittelüberschuss/-bedarf aus Investitionstätigkeit (saldo aus Nr. 9 und 16)	0,00	0,00	0,00	0,00	0,00	0,00	0,00	0,00
18	= Anteiliger Finanzierungsmittelüberschuss/-bedarf (Summe aus Nr. 3 und 17)	- 123.103,36	-130.400,00	-125.442,37	4.957,63	0,00	0,00	-4.957,63	0,00

Perioden: P1,P2,P3,P4,P5,P6,P7,P8,P9,P10,P11,P12

Teilergebnisrechnung mit Planvergleich

12.60.0500 Zentrale Schlauchwerkstatt

Nr.	Teilergebnisrechnung Ertrags- und Aufwandsarten	Ergebnis	Fortgeschrieb. Ansatz	Ergebnis	Vergleich Ergeb. / Ansatz (Sp. 3 - 2)	Ergänz. Fest- legungen im HH-Vollzug	Ermächtigungs- übertragung aus	verfügbare Mittel abzgl. Ergebnis	Ermächtigungs- übertragung ins Folgejahr
		2019 EUR	2020 EUR	2020 EUR	EUR	EUR	2019 EUR	EUR	EUR
		1	2	3	4	5	6	7	8
1	Steuern und ähnliche Abgaben	0,00	0,00	0,00	0,00	0,00	0,00	0,00	0,00
2	+ Zuweisungen und Zuwendungen, Umlagen	0,00	0,00	0,00	0,00	0,00	0,00	0,00	0,00
3	+ Aufgelöste Investitionszuwendungen und -beiträge	14.393,24	14.400,00	14.726,57	326,57	0,00	0,00	-326,57	0,00
4	+ Sonstige Transfererträge	0,00	0,00	0,00	0,00	0,00	0,00	0,00	0,00
5	+ Entgelte für öffentliche Leistungen oder Einrichtungen	0,00	0,00	0,00	0,00	0,00	0,00	0,00	0,00
6	+ Sonstige privatrechtliche Leistungsentgelte	4.264,50	1.000,00	2.839,50	1.839,50	0,00	0,00	-1.839,50	0,00
7	+ Kostenerstattungen und Kostenumlagen	101.173,00	69.500,00	49.883,00	-19.617,00	0,00	0,00	19.617,00	0,00
8	+ Zinsen und ähnliche Erträge	0,00	0,00	0,00	0,00	0,00	0,00	0,00	0,00
9	+ Aktivierte Eigenleistungen und Bestandsveränderungen	0,00	0,00	0,00	0,00	0,00	0,00	0,00	0,00
10	+ Sonstige ordentliche Erträge	0,00	0,00	0,00	0,00	0,00	0,00	0,00	0,00
11	= Anteilige ordentliche Erträge	119.830,74	84.900,00	67.449,07	-17.450,93	0,00	0,00	17.450,93	0,00
12	- Personalaufwendungen	63.204,72	63.900,00	66.302,58	2.402,58	0,00	0,00	-2.402,58	0,00
13	- Versorgungsaufwendungen	0,00	0,00	0,00	0,00	0,00	0,00	0,00	0,00
14	- Aufwendungen für Sach- und Dienstleistungen	9.831,09	62.500,00	12.891,23	-49.608,77	-47.767,60	0,00	1.841,17	0,00
15	- Abschreibungen	24.398,57	24.400,00	25.208,23	808,23	0,00	0,00	-808,23	0,00
16	- Zinsen und ähnliche Aufwendungen	0,00	0,00	0,00	0,00	0,00	0,00	0,00	0,00
17	- Transferaufwendungen	0,00	0,00	0,00	0,00	0,00	0,00	0,00	0,00
18	- Sonstige ordentliche Aufwendungen	105,07	1.600,00	0,00	-1.600,00	0,00	0,00	1.600,00	0,00
19	= Anteilige ordentliche Aufwendungen	97.539,45	152.400,00	104.402,04	-47.997,96	-47.767,60	0,00	230,36	0,00
20	= Anteiliges ordentliches Ergebnis	22.291,29	-67.500,00	-36.952,97	30.547,03	47.767,60	0,00	17.220,57	0,00
21	+ Erträge aus internen Leistungen	0,00	0,00	0,00	0,00	0,00	0,00	0,00	0,00
22	- Aufwendungen für interne Leistungen	3.435,72	33.400,00	23.713,30	-9.686,70	0,00	0,00	9.686,70	0,00
23	- Kalkulatorische Kosten	2.586,16	2.600,00	2.707,56	107,56	0,00	0,00	-107,56	0,00
24	= Kalkulatorisches Ergebnis	- 6.021,88	-36.000,00	-26.420,86	9.579,14	0,00	0,00	-9.579,14	0,00
25	= Nettoressourcenbedarf/-überschuss	16.269,41	-103.500,00	-63.373,83	40.126,17	47.767,60	0,00	7.641,43	0,00

Perioden: P1,P2,P3,P4,P5,P6,P7,P8,P9,P10,P11,P12

Teilfinanzrechnung mit Planvergleich

12.60.0500 Zentrale Schlauchwerkstatt

Nr.	Teilfinanzrechnung Einzahlungs- und Auszahlungsarten	Ergebnis	Fortgeschrieb. Ansatz	Ergebnis	Vergleich Ergeb./ Ansatz Sp. 3 - 2)	Ergänz. Fest- legungen im HH-Vollzug	Ermächtigungs- übertragung aus	verfügbare Mittel abzgl. Ergebnis	Ermächtigungs- übertragung ins Folgejahr
		2019 EUR	2020 EUR	2020 EUR	EUR	EUR	2019 EUR	EUR	EUR
		1	2	3	4	5	6	7	8
1	+ Summe der Einzahlungen aus laufender Verwaltungstätigkeit	87.329,00	70.500,00	58.757,50	-11.742,50	0,00	0,00	11.742,50	0,00
2	- Summe der Auszahlungen aus laufender Verwaltungstätigkeit	73.140,88	128.000,00	79.193,81	-48.806,19	-47.767,60	0,00	1.038,59	0,00
3	= Anteiliger Zahlungsmittelüberschuss/Zahlungsmittelbedarf aus laufender Verwaltungstätigkeit (Saldo aus Nr. 1 und 2)	14.188,12	-57.500,00	-20.436,31	37.063,69	47.767,60	0,00	10.703,91	0,00
4	+ Einzahlungen aus Investitionszuwendungen	0,00	0,00	0,00	0,00	0,00	0,00	0,00	0,00
5	+ Einzahlungen aus Investitionsbeiträgen und ähnlichen Entgelten für Investitionstätigkeit	0,00	0,00	0,00	0,00	0,00	0,00	0,00	0,00
6	+ Einzahlungen aus der Veräußerung von Sachvermögen	0,00	0,00	0,00	0,00	0,00	0,00	0,00	0,00
7	+ Einzahlungen aus der Veräußerung von Finanzvermögen	0,00	0,00	0,00	0,00	0,00	0,00	0,00	0,00
8	+ Einzahlungen für sonstige Investitionstätigkeit	0,00	0,00	20.000,00	20.000,00	0,00	0,00	-20.000,00	0,00
9	= Summe der Einzahlungen aus Investitionstätigkeit (Summe aus Nr. 4 bis 8)	0,00	0,00	20.000,00	20.000,00	0,00	0,00	-20.000,00	0,00
10	- Auszahlungen für den Erwerb von Grundstücken und Gebäuden	0,00	0,00	0,00	0,00	0,00	0,00	0,00	0,00
11	- Auszahlungen für Baumaßnahmen	0,00	0,00	48.579,52	48.579,52	48.579,52	0,00	0,00	0,00
12	- Auszahlungen für den Erwerb von beweglichem Sachvermögen	0,00	0,00	0,00	0,00	0,00	0,00	0,00	0,00
13	- Auszahlungen für den Erwerb von Finanzvermögen	0,00	0,00	0,00	0,00	0,00	0,00	0,00	0,00
14	- Auszahlungen für Investitionsförderungsmaßnahmen	0,00	0,00	0,00	0,00	0,00	0,00	0,00	0,00
15	- Auszahlungen für den Erwerb von immateriellen Vermögensgegenständen	0,00	0,00	0,00	0,00	0,00	0,00	0,00	0,00
16	= Summe der Auszahlungen aus Investitionstätigkeit (Summe aus Nr. 10 bis 15)	0,00	0,00	48.579,52	48.579,52	48.579,52	0,00	0,00	0,00
17	= Anteiliger Finanzierungsmittelüberschuss/-bedarf aus Investitionstätigkeit (saldo aus Nr. 9 und 16)	0,00	0,00	-28.579,52	-28.579,52	-48.579,52	0,00	-20.000,00	0,00
18	= Anteiliger Finanzierungsmittelüberschuss/-bedarf (Summe aus Nr. 3 und 17)	14.188,12	-57.500,00	-49.015,83	8.484,17	-811,92	0,00	-9.296,09	0,00

Perioden: P1,P2,P3,P4,P5,P6,P7,P8,P9,P10,P11,P12

Finanzrechnung der Investitionsmaßnahmen

Nr.	Teilinvestitionsrechnung Einzahlungs- und Auszahlungsarten	Ergebnis	Fortgeschrieb. Ansatz	Ergebnis	Vergleich Ergeb./ Ansatz (Sp. 3 - 2)	Ergänz. Fest- legungen im HH-Vollzug	Ermächtigungs- übertragung aus	verfügbare Mittel abzgl. Ergebnis	Ermächtigungs- übertragung ins Folgejahr
		2019 EUR	2020 EUR	2020 EUR	EUR	EUR	2019 EUR	EUR	EUR
		1	2	3	4	5	6	7	8
Produkt: 12.60.0500-Zentrale Schlauchwerkstatt									
Maßnahme: 001-Zentrale Schlauchwerkstatt allgemein									
1	+ Einzahlungen aus Investitionszuwendungen	0,00	0,00	0,00	0,00	0,00	0,00	0,00	0,00
2	+ Einzahlungen aus Investitionsbeiträgen und ähnlichen Entgelten für Investitionstätigkeit	0,00	0,00	0,00	0,00	0,00	0,00	0,00	0,00
3	+ Einzahlungen aus der Veräußerung von Sachvermögen	0,00	0,00	0,00	0,00	0,00	0,00	0,00	0,00
4	+ Einzahlungen aus der Veräußerung von Finanzvermögen	0,00	0,00	0,00	0,00	0,00	0,00	0,00	0,00
5	+ Einzahlungen für sonstige Investitionstätigkeit	0,00	0,00	20.000,00	20.000,00	0,00	0,00	-20.000,00	0,00
6	= Summe der Einzahlungen aus Investitionstätigkeit	0,00	0,00	20.000,00	20.000,00	0,00	0,00	-20.000,00	0,00
7	- Auszahlungen für den Erwerb von Grundstücken und Gebäuden	0,00	0,00	0,00	0,00	0,00	0,00	0,00	0,00
8	- Auszahlungen für Baumaßnahmen	0,00	0,00	48.579,52	48.579,52	48.579,52	0,00	0,00	0,00
9	- Auszahlungen für den Erwerb von beweglichem Sachvermögen	0,00	0,00	0,00	0,00	0,00	0,00	0,00	0,00
10	- Auszahlungen für den Erwerb von Finanzvermögen	0,00	0,00	0,00	0,00	0,00	0,00	0,00	0,00
11	- Auszahlungen für Investitionsförderungsmaßnahmen	0,00	0,00	0,00	0,00	0,00	0,00	0,00	0,00
12	- Auszahlungen für den Erwerb von immateriellen Vermögensgegenständen	0,00	0,00	0,00	0,00	0,00	0,00	0,00	0,00
13	= Summe der Auszahlungen aus Investitionstätigkeit (Summe aus Nr. 7 bis 12)	0,00	0,00	48.579,52	48.579,52	48.579,52	0,00	0,00	0,00
14	= Saldo aus Investitionstätigkeit (saldo aus Nr. 6 und 13)	0,00	0,00	-28.579,52	-28.579,52	-48.579,52	0,00	-20.000,00	0,00
15	- Aktivierte Eigenleistungen	0,00	0,00	0,00	0,00	0,00	0,00	0,00	0,00
16	= Gesamtkosten der Maßnahme (Summe aus Nr. 13 und 15)	0,00	0,00	-28.579,52	-28.579,52	-48.579,52	0,00	-20.000,00	0,00

Perioden: P1,P2,P3,P4,P5,P6,P7,P8,P9,P10,P11,P12

Teilergebnisrechnung mit Planvergleich

12.60.0000 Feuerwehr

Nr.	Teilergebnisrechnung Ertrags- und Aufwandsarten	Ergebnis	Fortgeschrieb. Ansatz	Ergebnis	Vergleich Ergeb. / Ansatz (Sp. 3 - 2)	Ergänz. Fest- legungen im HH-Vollzug	Ermächtigungs- übertragung aus	verfügbare Mittel abzgl. Ergebnis	Ermächtigungs- übertragung ins Folgejahr
		2019 EUR	2020 EUR	2020 EUR	EUR	EUR	2019 EUR	EUR	EUR
		1	2	3	4	5	6	7	8
1	Steuern und ähnliche Abgaben	0,00	0,00	0,00	0,00	0,00	0,00	0,00	0,00
2	+ Zuweisungen und Zuwendungen, Umlagen	24.240,00	21.500,00	31.770,00	10.270,00	0,00	0,00	-10.270,00	0,00
3	+ Aufgelöste Investitionszuwendungen und -beiträge	61.354,39	68.100,00	64.957,10	-3.142,90	0,00	0,00	3.142,90	0,00
4	+ Sonstige Transfererträge	0,00	0,00	0,00	0,00	0,00	0,00	0,00	0,00
5	+ Entgelte für öffentliche Leistungen oder Einrichtungen	128.588,62	100.000,00	95.788,76	-4.211,24	0,00	0,00	4.211,24	0,00
6	+ Sonstige privatrechtliche Leistungsentgelte	19.547,24	9.000,00	10.121,35	1.121,35	0,00	0,00	-1.121,35	0,00
7	+ Kostenerstattungen und Kostenumlagen	3.045,43	0,00	2.750,00	2.750,00	0,00	0,00	-2.750,00	0,00
8	+ Zinsen und ähnliche Erträge	0,00	0,00	0,00	0,00	0,00	0,00	0,00	0,00
9	+ Aktivierte Eigenleistungen und Bestandsveränderungen	0,00	0,00	0,00	0,00	0,00	0,00	0,00	0,00
10	+ Sonstige ordentliche Erträge	0,00	0,00	0,00	0,00	0,00	0,00	0,00	0,00
11	= Anteilige ordentliche Erträge	236.775,68	198.600,00	205.387,21	6.787,21	0,00	0,00	-6.787,21	0,00
12	- Personalaufwendungen	210.705,99	210.700,00	230.160,28	19.460,28	0,00	0,00	-19.460,28	0,00
13	- Versorgungsaufwendungen	0,00	0,00	0,00	0,00	0,00	0,00	0,00	0,00
14	- Aufwendungen für Sach- und Dienstleistungen	418.447,22	463.200,00	399.138,18	-64.061,82	0,00	0,00	64.061,82	0,00
15	- Abschreibungen	270.086,55	317.600,00	283.474,85	-34.125,15	0,00	0,00	34.125,15	0,00
16	- Zinsen und ähnliche Aufwendungen	0,00	0,00	0,00	0,00	0,00	0,00	0,00	0,00
17	- Transferaufwendungen	8.774,48	9.500,00	0,00	-9.500,00	0,00	0,00	9.500,00	0,00
18	- Sonstige ordentliche Aufwendungen	47.686,98	26.900,00	33.117,68	6.217,68	0,00	0,00	-6.217,68	0,00
19	= Anteilige ordentliche Aufwendungen	955.701,22	1.027.900,00	945.890,99	-82.009,01	0,00	0,00	82.009,01	0,00
20	= Anteiliges ordentliches Ergebnis	- 718.925,54	-829.300,00	-740.503,78	88.796,22	0,00	0,00	-88.796,22	0,00
21	+ Erträge aus internen Leistungen	0,00	0,00	0,00	0,00	0,00	0,00	0,00	0,00
22	- Aufwendungen für interne Leistungen	20.850,04	186.100,00	126.151,77	-59.948,23	0,00	0,00	59.948,23	0,00
23	- Kalkulatorische Kosten	110.186,64	104.000,00	108.236,65	4.236,65	0,00	0,00	-4.236,65	0,00
24	= Kalkulatorisches Ergebnis	- 131.036,68	-290.100,00	-234.388,42	55.711,58	0,00	0,00	-55.711,58	0,00
25	= Nettoressourcenbedarf/-überschuss	- 849.962,22	-1.119.400,00	-974.892,20	144.507,80	0,00	0,00	-144.507,80	0,00

Perioden: P1,P2,P3,P4,P5,P6,P7,P8,P9,P10,P11,P12

Teilfinanzrechnung mit Planvergleich

12.60.0000 Feuerwehr

Nr.	Teilfinanzrechnung Einzahlungs- und Auszahlungsarten	Ergebnis	Fortgeschrieb. Ansatz	Ergebnis	Vergleich Ergeb./ Ansatz Sp. 3 - 2)	Ergänz. Fest- legungen im HH-Vollzug	Ermächtigungs- übertragung aus	verfügbare Mittel abzgl. Ergebnis	Ermächtigungs- übertragung ins Folgejahr
		2019 EUR	2020 EUR	2020 EUR	EUR	EUR	2019 EUR	EUR	EUR
		1	2	3	4	5	6	7	8
1	+ Summe der Einzahlungen aus laufender Verwaltungstätigkeit	152.090,99	130.500,00	152.441,18	21.941,18	0,00	0,00	-21.941,18	0,00
2	- Summe der Auszahlungen aus laufender Verwaltungstätigkeit	655.284,19	710.300,00	673.230,27	-37.069,73	0,00	0,00	37.069,73	0,00
3	= Anteiliger Zahlungsmittelüberschuss/Zahlungsmittelbedarf aus laufender Verwaltungstätigkeit (Saldo aus Nr. 1 und 2)	- 503.193,20	-579.800,00	-520.789,09	59.010,91	0,00	0,00	-59.010,91	0,00
4	+ Einzahlungen aus Investitionszuwendungen	0,00	143.000,00	115.500,00	-27.500,00	0,00	0,00	27.500,00	0,00
5	+ Einzahlungen aus Investitionsbeiträgen und ähnlichen Entgelten für Investitionstätigkeit	0,00	0,00	0,00	0,00	0,00	0,00	0,00	0,00
6	+ Einzahlungen aus der Veräußerung von Sachvermögen	0,00	0,00	0,00	0,00	0,00	0,00	0,00	0,00
7	+ Einzahlungen aus der Veräußerung von Finanzvermögen	0,00	0,00	0,00	0,00	0,00	0,00	0,00	0,00
8	+ Einzahlungen für sonstige Investitionstätigkeit	0,00	0,00	0,00	0,00	0,00	0,00	0,00	0,00
9	= Summe der Einzahlungen aus Investitionstätigkeit (Summe aus Nr. 4 bis 8)	0,00	143.000,00	115.500,00	-27.500,00	0,00	0,00	27.500,00	0,00
10	- Auszahlungen für den Erwerb von Grundstücken und Gebäuden	0,00	0,00	0,00	0,00	0,00	0,00	0,00	0,00
11	- Auszahlungen für Baumaßnahmen	0,00	0,00	0,00	0,00	0,00	0,00	0,00	0,00
12	- Auszahlungen für den Erwerb von beweglichem Sachvermögen	61.460,97	868.600,00	336.702,69	-531.897,31	-524.500,00	0,00	7.397,31	0,00
13	- Auszahlungen für den Erwerb von Finanzvermögen	0,00	0,00	0,00	0,00	0,00	0,00	0,00	0,00
14	- Auszahlungen für Investitionsförderungsmaßnahmen	0,00	0,00	0,00	0,00	0,00	0,00	0,00	0,00
15	- Auszahlungen für den Erwerb von immateriellen Vermögensgegenständen	0,00	0,00	14.620,80	14.620,80	14.500,00	0,00	-120,80	0,00
16	= Summe der Auszahlungen aus Investitionstätigkeit (Summe aus Nr. 10 bis 15)	61.460,97	868.600,00	351.323,49	-517.276,51	-510.000,00	0,00	7.276,51	0,00
17	= Anteiliger Finanzierungsmittelüberschuss/-bedarf aus Investitionstätigkeit (saldo aus Nr. 9 und 16)	- 61.460,97	-725.600,00	-235.823,49	489.776,51	510.000,00	0,00	20.223,49	0,00
18	= Anteiliger Finanzierungsmittelüberschuss/-bedarf (Summe aus Nr. 3 und 17)	- 564.654,17	-1.305.400,00	-756.612,58	548.787,42	510.000,00	0,00	-38.787,42	0,00

Perioden: P1,P2,P3,P4,P5,P6,P7,P8,P9,P10,P11,P12

Finanzrechnung der Investitionsmaßnahmen

Nr.	Teilinvestitionsrechnung Einzahlungs- und Auszahlungsarten	Ergebnis	Fortgeschrieb. Ansatz	Ergebnis	Vergleich Ergeb./ Ansatz (Sp. 3 - 2)	Ergänz. Fest- legungen im HH-Vollzug	Ermächtigungs- übertragung aus	verfügbare Mittel abzgl. Ergebnis	Ermächtigungs- übertragung ins Folgejahr
		2019 EUR	2020 EUR	2020 EUR	EUR	EUR	2019 EUR	EUR	EUR
		1	2	3	4	5	6	7	8
Produkt: 12.60.0000-Feuerwehr									
Maßnahme: 001-Feuerwehr allgemein									
1	+ Einzahlungen aus Investitionszuwendungen	0,00	143.000,00	115.500,00	-27.500,00	0,00	0,00	27.500,00	0,00
2	+ Einzahlungen aus Investitionsbeiträgen und ähnlichen Entgelten für Investitionstätigkeit	0,00	0,00	0,00	0,00	0,00	0,00	0,00	0,00
3	+ Einzahlungen aus der Veräußerung von Sachvermögen	0,00	0,00	0,00	0,00	0,00	0,00	0,00	0,00
4	+ Einzahlungen aus der Veräußerung von Finanzvermögen	0,00	0,00	0,00	0,00	0,00	0,00	0,00	0,00
5	+ Einzahlungen für sonstige Investitionstätigkeit	0,00	0,00	0,00	0,00	0,00	0,00	0,00	0,00
6	= Summe der Einzahlungen aus Investitionstätigkeit	0,00	143.000,00	115.500,00	-27.500,00	0,00	0,00	27.500,00	0,00
7	- Auszahlungen für den Erwerb von Grundstücken und Gebäuden	0,00	0,00	0,00	0,00	0,00	0,00	0,00	0,00
8	- Auszahlungen für Baumaßnahmen	0,00	0,00	0,00	0,00	0,00	0,00	0,00	0,00
9	- Auszahlungen für den Erwerb von beweglichem Sachvermögen	61.460,97	868.600,00	336.702,69	-531.897,31	-524.500,00	0,00	7.397,31	0,00
10	- Auszahlungen für den Erwerb von Finanzvermögen	0,00	0,00	0,00	0,00	0,00	0,00	0,00	0,00
11	- Auszahlungen für Investitionsförderungsmaßnahmen	0,00	0,00	0,00	0,00	0,00	0,00	0,00	0,00
12	- Auszahlungen für den Erwerb von immateriellen Vermögensgegenständen	0,00	0,00	14.620,80	14.620,80	14.500,00	0,00	-120,80	0,00
13	= Summe der Auszahlungen aus Investitionstätigkeit (Summe aus Nr. 7 bis 12)	61.460,97	868.600,00	351.323,49	-517.276,51	-510.000,00	0,00	7.276,51	0,00
14	= Saldo aus Investitionstätigkeit (saldo aus Nr. 6 und 13)	- 61.460,97	-725.600,00	-235.823,49	489.776,51	510.000,00	0,00	20.223,49	0,00
15	- Aktivierte Eigenleistungen	0,00	0,00	0,00	0,00	0,00	0,00	0,00	0,00
16	= Gesamtkosten der Maßnahme (Summe aus Nr. 13 und 15)	- 61.460,97	-725.600,00	-235.823,49	489.776,51	510.000,00	0,00	20.223,49	0,00

Perioden: P1,P2,P3,P4,P5,P6,P7,P8,P9,P10,P11,P12

Finanzrechnung der Investitionsmaßnahmen

Nr.	Teilinvestitionsrechnung Einzahlungs- und Auszahlungsarten	Ergebnis	Fortgeschrieb. Ansatz	Ergebnis	Vergleich Ergeb./ Ansatz (Sp. 3 - 2)	Ergänz. Fest- legungen im HH-Vollzug	Ermächtigungs- übertragung aus	verfügbare Mittel abzgl. Ergebnis	Ermächtigungs- übertragung ins Folgejahr
		2019 EUR	2020 EUR	2020 EUR	EUR	EUR	2019 EUR	EUR	EUR
		1	2	3	4	5	6	7	8
Produkt: 12.60.0000-Feuerwehr									
Maßnahme: 002-Neubau Feuerwehrgerätehaus Dahenfeld									
1	+ Einzahlungen aus Investitionszuwendungen	0,00	0,00	0,00	0,00	0,00	0,00	0,00	0,00
2	+ Einzahlungen aus Investitionsbeiträgen und ähnlichen Entgelten für Investitionstätigkeit	0,00	0,00	0,00	0,00	0,00	0,00	0,00	0,00
3	+ Einzahlungen aus der Veräußerung von Sachvermögen	0,00	0,00	0,00	0,00	0,00	0,00	0,00	0,00
4	+ Einzahlungen aus der Veräußerung von Finanzvermögen	0,00	0,00	0,00	0,00	0,00	0,00	0,00	0,00
5	+ Einzahlungen für sonstige Investitionstätigkeit	0,00	0,00	0,00	0,00	0,00	0,00	0,00	0,00
6	= Summe der Einzahlungen aus Investitionstätigkeit	0,00	0,00	0,00	0,00	0,00	0,00	0,00	0,00
7	- Auszahlungen für den Erwerb von Grundstücken und Gebäuden	0,00	0,00	0,00	0,00	0,00	0,00	0,00	0,00
8	- Auszahlungen für Baumaßnahmen	0,00	0,00	0,00	0,00	0,00	0,00	0,00	0,00
9	- Auszahlungen für den Erwerb von beweglichem Sachvermögen	0,00	0,00	0,00	0,00	0,00	0,00	0,00	0,00
10	- Auszahlungen für den Erwerb von Finanzvermögen	0,00	0,00	0,00	0,00	0,00	0,00	0,00	0,00
11	- Auszahlungen für Investitionsförderungsmaßnahmen	0,00	0,00	0,00	0,00	0,00	0,00	0,00	0,00
12	- Auszahlungen für den Erwerb von immateriellen Vermögensgegenständen	0,00	0,00	0,00	0,00	0,00	0,00	0,00	0,00
13	= Summe der Auszahlungen aus Investitionstätigkeit (Summe aus Nr. 7 bis 12)	0,00	0,00	0,00	0,00	0,00	0,00	0,00	0,00
14	= Saldo aus Investitionstätigkeit (saldo aus Nr. 6 und 13)	0,00	0,00	0,00	0,00	0,00	0,00	0,00	0,00
15	- Aktivierte Eigenleistungen	0,00	0,00	0,00	0,00	0,00	0,00	0,00	0,00
16	= Gesamtkosten der Maßnahme (Summe aus Nr. 13 und 15)	0,00	0,00	0,00	0,00	0,00	0,00	0,00	0,00

Perioden: P1,P2,P3,P4,P5,P6,P7,P8,P9,P10,P11,P12

Teilergebnisrechnung mit Planvergleich

12.80.0000 Allgemeine Katastrophenabwehr

Nr.	Teilergebnisrechnung Ertrags- und Aufwandsarten	Ergebnis	Fortgeschrieb. Ansatz	Ergebnis	Vergleich Ergeb. / Ansatz (Sp. 3 - 2)	Ergänz. Fest- legungen im HH-Vollzug	Ermächtigungs- übertragung aus	verfügbare Mittel abzgl. Ergebnis	Ermächtigungs- übertragung ins Folgejahr
		2019 EUR	2020 EUR	2020 EUR	EUR	EUR	2019 EUR	EUR	EUR
		1	2	3	4	5	6	7	8
1	Steuern und ähnliche Abgaben	0,00	0,00	0,00	0,00	0,00	0,00	0,00	0,00
2	+ Zuweisungen und Zuwendungen, Umlagen	0,00	0,00	0,00	0,00	0,00	0,00	0,00	0,00
3	+ Aufgelöste Investitionszuwendungen und -beiträge	0,00	6.000,00	0,00	-6.000,00	0,00	0,00	6.000,00	0,00
4	+ Sonstige Transfererträge	0,00	0,00	0,00	0,00	0,00	0,00	0,00	0,00
5	+ Entgelte für öffentliche Leistungen oder Einrichtungen	0,00	0,00	0,00	0,00	0,00	0,00	0,00	0,00
6	+ Sonstige privatrechtliche Leistungsentgelte	0,00	0,00	0,00	0,00	0,00	0,00	0,00	0,00
7	+ Kostenerstattungen und Kostenumlagen	0,00	0,00	0,00	0,00	0,00	0,00	0,00	0,00
8	+ Zinsen und ähnliche Erträge	0,00	0,00	0,00	0,00	0,00	0,00	0,00	0,00
9	+ Aktivierte Eigenleistungen und Bestandsveränderungen	0,00	0,00	0,00	0,00	0,00	0,00	0,00	0,00
10	+ Sonstige ordentliche Erträge	0,00	0,00	0,00	0,00	0,00	0,00	0,00	0,00
11	= Anteilige ordentliche Erträge	0,00	6.000,00	0,00	-6.000,00	0,00	0,00	6.000,00	0,00
12	- Personalaufwendungen	0,00	0,00	0,00	0,00	0,00	0,00	0,00	0,00
13	- Versorgungsaufwendungen	0,00	0,00	0,00	0,00	0,00	0,00	0,00	0,00
14	- Aufwendungen für Sach- und Dienstleistungen	1.409,79	9.400,00	22.284,55	12.884,55	17.429,74	0,00	4.545,19	0,00
15	- Abschreibungen	3.238,29	24.200,00	3.133,11	-21.066,89	0,00	0,00	21.066,89	0,00
16	- Zinsen und ähnliche Aufwendungen	0,00	0,00	0,00	0,00	0,00	0,00	0,00	0,00
17	- Transferaufwendungen	0,00	0,00	0,00	0,00	0,00	0,00	0,00	0,00
18	- Sonstige ordentliche Aufwendungen	0,00	0,00	0,00	0,00	0,00	0,00	0,00	0,00
19	= Anteilige ordentliche Aufwendungen	4.648,08	33.600,00	25.417,66	-8.182,34	17.429,74	0,00	25.612,08	0,00
20	= Anteiliges ordentliches Ergebnis	- 4.648,08	-27.600,00	-25.417,66	2.182,34	-17.429,74	0,00	-19.612,08	0,00
21	+ Erträge aus internen Leistungen	0,00	0,00	0,00	0,00	0,00	0,00	0,00	0,00
22	- Aufwendungen für interne Leistungen	10.004,55	11.700,00	3.940,32	-7.759,68	0,00	0,00	7.759,68	0,00
23	- Kalkulatorische Kosten	0,00	0,00	0,00	0,00	0,00	0,00	0,00	0,00
24	= Kalkulatorisches Ergebnis	- 10.004,55	-11.700,00	-3.940,32	7.759,68	0,00	0,00	-7.759,68	0,00
25	= Nettoressourcenbedarf/-überschuss	- 14.652,63	-39.300,00	-29.357,98	9.942,02	-17.429,74	0,00	-27.371,76	0,00

Perioden: P1,P2,P3,P4,P5,P6,P7,P8,P9,P10,P11,P12

Teilfinanzrechnung mit Planvergleich

12.80.0000 Allgemeine Katastrophenabwehr

Nr.	Teilfinanzrechnung Einzahlungs- und Auszahlungsarten	Ergebnis	Fortgeschrieb. Ansatz	Ergebnis	Vergleich Ergeb./ Ansatz Sp. 3 - 2)	Ergänz. Fest- legungen im HH-Vollzug	Ermächtigungs- übertragung aus	verfügbare Mittel abzgl. Ergebnis	Ermächtigungs- übertragung ins Folgejahr
		2019 EUR	2020 EUR	2020 EUR	EUR	EUR	2019 EUR	EUR	EUR
		1	2	3	4	5	6	7	8
1	+ Summe der Einzahlungen aus laufender Verwaltungstätigkeit	0,00	0,00	0,00	0,00	0,00	0,00	0,00	0,00
2	- Summe der Auszahlungen aus laufender Verwaltungstätigkeit	1.409,79	9.400,00	22.272,41	12.872,41	17.429,74	0,00	4.557,33	0,00
3	= Anteiliger Zahlungsmittelüberschuss/Zahlungsmittelbedarf aus laufender Verwaltungstätigkeit (Saldo aus Nr. 1 und 2)	- 1.409,79	-9.400,00	-22.272,41	-12.872,41	-17.429,74	0,00	-4.557,33	0,00
4	+ Einzahlungen aus Investitionszuwendungen	0,00	60.000,00	0,00	-60.000,00	0,00	0,00	60.000,00	0,00
5	+ Einzahlungen aus Investitionsbeiträgen und ähnlichen Entgelten für Investitionstätigkeit	0,00	0,00	0,00	0,00	0,00	0,00	0,00	0,00
6	+ Einzahlungen aus der Veräußerung von Sachvermögen	0,00	0,00	0,00	0,00	0,00	0,00	0,00	0,00
7	+ Einzahlungen aus der Veräußerung von Finanzvermögen	0,00	0,00	0,00	0,00	0,00	0,00	0,00	0,00
8	+ Einzahlungen für sonstige Investitionstätigkeit	0,00	0,00	0,00	0,00	0,00	0,00	0,00	0,00
9	= Summe der Einzahlungen aus Investitionstätigkeit (Summe aus Nr. 4 bis 8)	0,00	60.000,00	0,00	-60.000,00	0,00	0,00	60.000,00	0,00
10	- Auszahlungen für den Erwerb von Grundstücken und Gebäuden	0,00	0,00	0,00	0,00	0,00	0,00	0,00	0,00
11	- Auszahlungen für Baumaßnahmen	0,00	0,00	0,00	0,00	0,00	0,00	0,00	0,00
12	- Auszahlungen für den Erwerb von beweglichem Sachvermögen	0,00	210.000,00	3.248,00	-206.752,00	-204.000,00	0,00	2.752,00	0,00
13	- Auszahlungen für den Erwerb von Finanzvermögen	0,00	0,00	0,00	0,00	0,00	0,00	0,00	0,00
14	- Auszahlungen für Investitionsförderungsmaßnahmen	0,00	0,00	0,00	0,00	0,00	0,00	0,00	0,00
15	- Auszahlungen für den Erwerb von immateriellen Vermögensgegenständen	0,00	0,00	0,00	0,00	0,00	0,00	0,00	0,00
16	= Summe der Auszahlungen aus Investitionstätigkeit (Summe aus Nr. 10 bis 15)	0,00	210.000,00	3.248,00	-206.752,00	-204.000,00	0,00	2.752,00	0,00
17	= Anteiliger Finanzierungsmittelüberschuss/-bedarf aus Investitionstätigkeit (saldo aus Nr. 9 und 16)	0,00	-150.000,00	-3.248,00	146.752,00	204.000,00	0,00	57.248,00	0,00
18	= Anteiliger Finanzierungsmittelüberschuss/-bedarf (Summe aus Nr. 3 und 17)	- 1.409,79	-159.400,00	-25.520,41	133.879,59	186.570,26	0,00	52.690,67	0,00

Perioden: P1,P2,P3,P4,P5,P6,P7,P8,P9,P10,P11,P12

Finanzrechnung der Investitionsmaßnahmen

Nr.	Teilinvestitionsrechnung Einzahlungs- und Auszahlungsarten	Ergebnis	Fortgeschrieb. Ansatz	Ergebnis	Vergleich Ergeb./ Ansatz (Sp. 3 - 2)	Ergänz. Fest- legungen im HH-Vollzug	Ermächtigungs- übertragung aus	verfügbare Mittel abzgl. Ergebnis	Ermächtigungs- übertragung ins Folgejahr
		2019 EUR	2020 EUR	2020 EUR	EUR	EUR	2019 EUR	EUR	EUR
		1	2	3	4	5	6	7	8
Produkt: 12.80.0000-Allgemeine Katastrophenabwehr									
Maßnahme: 001-Allgemeine Katastrophenabwehr allgemein									
1	+ Einzahlungen aus Investitionszuwendungen	0,00	60.000,00	0,00	-60.000,00	0,00	0,00	60.000,00	0,00
2	+ Einzahlungen aus Investitionsbeiträgen und ähnlichen Entgelten für Investitionstätigkeit	0,00	0,00	0,00	0,00	0,00	0,00	0,00	0,00
3	+ Einzahlungen aus der Veräußerung von Sachvermögen	0,00	0,00	0,00	0,00	0,00	0,00	0,00	0,00
4	+ Einzahlungen aus der Veräußerung von Finanzvermögen	0,00	0,00	0,00	0,00	0,00	0,00	0,00	0,00
5	+ Einzahlungen für sonstige Investitionstätigkeit	0,00	0,00	0,00	0,00	0,00	0,00	0,00	0,00
6	= Summe der Einzahlungen aus Investitionstätigkeit	0,00	60.000,00	0,00	-60.000,00	0,00	0,00	60.000,00	0,00
7	- Auszahlungen für den Erwerb von Grundstücken und Gebäuden	0,00	0,00	0,00	0,00	0,00	0,00	0,00	0,00
8	- Auszahlungen für Baumaßnahmen	0,00	0,00	0,00	0,00	0,00	0,00	0,00	0,00
9	- Auszahlungen für den Erwerb von beweglichem Sachvermögen	0,00	210.000,00	3.248,00	-206.752,00	-204.000,00	0,00	2.752,00	0,00
10	- Auszahlungen für den Erwerb von Finanzvermögen	0,00	0,00	0,00	0,00	0,00	0,00	0,00	0,00
11	- Auszahlungen für Investitionsförderungsmaßnahmen	0,00	0,00	0,00	0,00	0,00	0,00	0,00	0,00
12	- Auszahlungen für den Erwerb von immateriellen Vermögensgegenständen	0,00	0,00	0,00	0,00	0,00	0,00	0,00	0,00
13	= Summe der Auszahlungen aus Investitionstätigkeit (Summe aus Nr. 7 bis 12)	0,00	210.000,00	3.248,00	-206.752,00	-204.000,00	0,00	2.752,00	0,00
14	= Saldo aus Investitionstätigkeit (saldo aus Nr. 6 und 13)	0,00	-150.000,00	-3.248,00	146.752,00	204.000,00	0,00	57.248,00	0,00
15	- Aktivierte Eigenleistungen	0,00	0,00	0,00	0,00	0,00	0,00	0,00	0,00
16	= Gesamtkosten der Maßnahme (Summe aus Nr. 13 und 15)	0,00	-150.000,00	-3.248,00	146.752,00	204.000,00	0,00	57.248,00	0,00

Perioden: P1,P2,P3,P4,P5,P6,P7,P8,P9,P10,P11,P12

Teilergebnisrechnung mit Planvergleich

12.25.0000 Sozialversicherung

Nr.	Teilergebnisrechnung Ertrags- und Aufwandsarten	Ergebnis	Fortgeschrieb. Ansatz	Ergebnis	Vergleich Ergeb. / Ansatz (Sp. 3 - 2)	Ergänz. Fest- legungen im HH-Vollzug	Ermächtigungs- übertragung aus	verfügbare Mittel abzgl. Ergebnis	Ermächtigungs- übertragung ins Folgejahr
		2019 EUR	2020 EUR	2020 EUR	EUR	EUR	2019 EUR	EUR	EUR
		1	2	3	4	5	6	7	8
1	Steuern und ähnliche Abgaben	0,00	0,00	0,00	0,00	0,00	0,00	0,00	0,00
2	+ Zuweisungen und Zuwendungen, Umlagen	0,00	0,00	0,00	0,00	0,00	0,00	0,00	0,00
3	+ Aufgelöste Investitionszuwendungen und -beiträge	0,00	0,00	0,00	0,00	0,00	0,00	0,00	0,00
4	+ Sonstige Transfererträge	0,00	0,00	0,00	0,00	0,00	0,00	0,00	0,00
5	+ Entgelte für öffentliche Leistungen oder Einrichtungen	0,00	0,00	0,00	0,00	0,00	0,00	0,00	0,00
6	+ Sonstige privatrechtliche Leistungsentgelte	0,00	0,00	0,00	0,00	0,00	0,00	0,00	0,00
7	+ Kostenerstattungen und Kostenumlagen	0,00	0,00	0,00	0,00	0,00	0,00	0,00	0,00
8	+ Zinsen und ähnliche Erträge	0,00	0,00	0,00	0,00	0,00	0,00	0,00	0,00
9	+ Aktivierte Eigenleistungen und Bestandsveränderungen	0,00	0,00	0,00	0,00	0,00	0,00	0,00	0,00
10	+ Sonstige ordentliche Erträge	0,00	0,00	0,00	0,00	0,00	0,00	0,00	0,00
11	= Anteilige ordentliche Erträge	0,00	0,00	0,00	0,00	0,00	0,00	0,00	0,00
12	- Personalaufwendungen	26.411,65	29.300,00	29.194,70	-105,30	0,00	0,00	105,30	0,00
13	- Versorgungsaufwendungen	0,00	0,00	0,00	0,00	0,00	0,00	0,00	0,00
14	- Aufwendungen für Sach- und Dienstleistungen	0,00	400,00	0,00	-400,00	0,00	0,00	400,00	0,00
15	- Abschreibungen	0,00	0,00	0,00	0,00	0,00	0,00	0,00	0,00
16	- Zinsen und ähnliche Aufwendungen	0,00	0,00	0,00	0,00	0,00	0,00	0,00	0,00
17	- Transferaufwendungen	0,00	0,00	0,00	0,00	0,00	0,00	0,00	0,00
18	- Sonstige ordentliche Aufwendungen	332,83	1.600,00	1.810,70	210,70	0,00	0,00	-210,70	0,00
19	= Anteilige ordentliche Aufwendungen	26.744,48	31.300,00	31.005,40	-294,60	0,00	0,00	294,60	0,00
20	= Anteiliges ordentliches Ergebnis	- 26.744,48	-31.300,00	-31.005,40	294,60	0,00	0,00	-294,60	0,00
21	+ Erträge aus internen Leistungen	0,00	0,00	0,00	0,00	0,00	0,00	0,00	0,00
22	- Aufwendungen für interne Leistungen	5.014,15	21.200,00	5.533,04	-15.666,96	0,00	0,00	15.666,96	0,00
23	- Kalkulatorische Kosten	0,00	0,00	0,00	0,00	0,00	0,00	0,00	0,00
24	= Kalkulatorisches Ergebnis	- 5.014,15	-21.200,00	-5.533,04	15.666,96	0,00	0,00	-15.666,96	0,00
25	= Nettoressourcenbedarf/-überschuss	- 31.758,63	-52.500,00	-36.538,44	15.961,56	0,00	0,00	-15.961,56	0,00

Perioden: P1,P2,P3,P4,P5,P6,P7,P8,P9,P10,P11,P12

Teilfinanzrechnung mit Planvergleich

12.25.0000 Sozialversicherung

Nr.	Teilfinanzrechnung Einzahlungs- und Auszahlungsarten	Ergebnis	Fortgeschrieb. Ansatz	Ergebnis	Vergleich Ergeb./ Ansatz Sp. 3 - 2)	Ergänz. Fest- legungen im HH-Vollzug	Ermächtigungs- übertragung aus	verfügbare Mittel abzgl. Ergebnis	Ermächtigungs- übertragung ins Folgejahr
		2019 EUR	2020 EUR	2020 EUR	EUR	EUR	2019 EUR	EUR	EUR
		1	2	3	4	5	6	7	8
1	+ Summe der Einzahlungen aus laufender Verwaltungstätigkeit	0,00	0,00	0,00	0,00	0,00	0,00	0,00	0,00
2	- Summe der Auszahlungen aus laufender Verwaltungstätigkeit	26.637,52	31.300,00	31.088,46	-211,54	0,00	0,00	211,54	0,00
3	= Anteiliger Zahlungsmittelüberschuss/Zahlungsmittelbedarf aus laufender Verwaltungstätigkeit (Saldo aus Nr. 1 und 2)	- 26.637,52	-31.300,00	-31.088,46	211,54	0,00	0,00	-211,54	0,00
4	+ Einzahlungen aus Investitionszuwendungen	0,00	0,00	0,00	0,00	0,00	0,00	0,00	0,00
5	+ Einzahlungen aus Investitionsbeiträgen und ähnlichen Entgelten für Investitionstätigkeit	0,00	0,00	0,00	0,00	0,00	0,00	0,00	0,00
6	+ Einzahlungen aus der Veräußerung von Sachvermögen	0,00	0,00	0,00	0,00	0,00	0,00	0,00	0,00
7	+ Einzahlungen aus der Veräußerung von Finanzvermögen	0,00	0,00	0,00	0,00	0,00	0,00	0,00	0,00
8	+ Einzahlungen für sonstige Investitionstätigkeit	0,00	0,00	0,00	0,00	0,00	0,00	0,00	0,00
9	= Summe der Einzahlungen aus Investitionstätigkeit (Summe aus Nr. 4 bis 8)	0,00	0,00	0,00	0,00	0,00	0,00	0,00	0,00
10	- Auszahlungen für den Erwerb von Grundstücken und Gebäuden	0,00	0,00	0,00	0,00	0,00	0,00	0,00	0,00
11	- Auszahlungen für Baumaßnahmen	0,00	0,00	0,00	0,00	0,00	0,00	0,00	0,00
12	- Auszahlungen für den Erwerb von beweglichem Sachvermögen	0,00	0,00	0,00	0,00	0,00	0,00	0,00	0,00
13	- Auszahlungen für den Erwerb von Finanzvermögen	0,00	0,00	0,00	0,00	0,00	0,00	0,00	0,00
14	- Auszahlungen für Investitionsförderungsmaßnahmen	0,00	0,00	0,00	0,00	0,00	0,00	0,00	0,00
15	- Auszahlungen für den Erwerb von immateriellen Vermögensgegenständen	0,00	0,00	0,00	0,00	0,00	0,00	0,00	0,00
16	= Summe der Auszahlungen aus Investitionstätigkeit (Summe aus Nr. 10 bis 15)	0,00	0,00	0,00	0,00	0,00	0,00	0,00	0,00
17	= Anteiliger Finanzierungsmittelüberschuss/-bedarf aus Investitionstätigkeit (saldo aus Nr. 9 und 16)	0,00	0,00	0,00	0,00	0,00	0,00	0,00	0,00
18	= Anteiliger Finanzierungsmittelüberschuss/-bedarf (Summe aus Nr. 3 und 17)	- 26.637,52	-31.300,00	-31.088,46	211,54	0,00	0,00	-211,54	0,00

Perioden: P1,P2,P3,P4,P5,P6,P7,P8,P9,P10,P11,P12

Teilergebnisrechnung mit Planvergleich

31.40.0500 Unterkunft für Obdachlose

Nr.	Teilergebnisrechnung Ertrags- und Aufwandsarten	Ergebnis	Fortgeschrieb. Ansatz	Ergebnis	Vergleich Ergeb. / Ansatz (Sp. 3 - 2)	Ergänz. Fest- legungen im HH-Vollzug	Ermächtigungs- übertragung aus	verfügbare Mittel abzgl. Ergebnis	Ermächtigungs- übertragung ins Folgejahr
		2019 EUR	2020 EUR	2020 EUR	EUR	EUR	2019 EUR	EUR	EUR
		1	2	3	4	5	6	7	8
1	Steuern und ähnliche Abgaben	0,00	0,00	0,00	0,00	0,00	0,00	0,00	0,00
2	+ Zuweisungen und Zuwendungen, Umlagen	0,00	0,00	0,00	0,00	0,00	0,00	0,00	0,00
3	+ Aufgelöste Investitionszuwendungen und -beiträge	0,00	0,00	0,00	0,00	0,00	0,00	0,00	0,00
4	+ Sonstige Transfererträge	0,00	0,00	0,00	0,00	0,00	0,00	0,00	0,00
5	+ Entgelte für öffentliche Leistungen oder Einrichtungen	0,00	0,00	0,00	0,00	0,00	0,00	0,00	0,00
6	+ Sonstige privatrechtliche Leistungsentgelte	106.004,26	120.000,00	88.866,93	-31.133,07	0,00	0,00	31.133,07	0,00
7	+ Kostenerstattungen und Kostenumlagen	0,00	0,00	0,00	0,00	0,00	0,00	0,00	0,00
8	+ Zinsen und ähnliche Erträge	0,00	0,00	0,00	0,00	0,00	0,00	0,00	0,00
9	+ Aktivierte Eigenleistungen und Bestandsveränderungen	0,00	0,00	0,00	0,00	0,00	0,00	0,00	0,00
10	+ Sonstige ordentliche Erträge	0,00	0,00	0,00	0,00	0,00	0,00	0,00	0,00
11	= Anteilige ordentliche Erträge	106.004,26	120.000,00	88.866,93	-31.133,07	0,00	0,00	31.133,07	0,00
12	- Personalaufwendungen	0,00	0,00	0,00	0,00	0,00	0,00	0,00	0,00
13	- Versorgungsaufwendungen	0,00	0,00	0,00	0,00	0,00	0,00	0,00	0,00
14	- Aufwendungen für Sach- und Dienstleistungen	70.111,83	56.700,00	56.246,92	-453,08	35.000,00	0,00	35.453,08	0,00
15	- Abschreibungen	20.547,62	20.500,00	20.547,62	47,62	0,00	0,00	-47,62	0,00
16	- Zinsen und ähnliche Aufwendungen	0,00	0,00	0,00	0,00	0,00	0,00	0,00	0,00
17	- Transferaufwendungen	0,00	0,00	0,00	0,00	0,00	0,00	0,00	0,00
18	- Sonstige ordentliche Aufwendungen	0,00	0,00	0,34	0,34	0,00	0,00	-0,34	0,00
19	= Anteilige ordentliche Aufwendungen	90.659,45	77.200,00	76.794,88	-405,12	35.000,00	0,00	35.405,12	0,00
20	= Anteiliges ordentliches Ergebnis	15.344,81	42.800,00	12.072,05	-30.727,95	-35.000,00	0,00	-4.272,05	0,00
21	+ Erträge aus internen Leistungen	0,00	0,00	0,00	0,00	0,00	0,00	0,00	0,00
22	- Aufwendungen für interne Leistungen	4.546,50	8.400,00	10.229,89	1.829,89	0,00	0,00	-1.829,89	0,00
23	- Kalkulatorische Kosten	22.109,62	22.100,00	21.493,19	-606,81	0,00	0,00	606,81	0,00
24	= Kalkulatorisches Ergebnis	- 26.656,12	-30.500,00	-31.723,08	-1.223,08	0,00	0,00	1.223,08	0,00
25	= Nettoressourcenbedarf/-überschuss	- 11.311,31	12.300,00	-19.651,03	-31.951,03	-35.000,00	0,00	-3.048,97	0,00

Perioden: P1,P2,P3,P4,P5,P6,P7,P8,P9,P10,P11,P12

Teilfinanzrechnung mit Planvergleich

31.40.0500 Unterkunft für Obdachlose

Nr.	Teilfinanzrechnung Einzahlungs- und Auszahlungsarten	Ergebnis	Fortgeschrieb. Ansatz	Ergebnis	Vergleich Ergeb./ Ansatz Sp. 3 - 2)	Ergänz. Fest- legungen im HH-Vollzug	Ermächtigungs- übertragung aus	verfügbare Mittel abzgl. Ergebnis	Ermächtigungs- übertragung ins Folgejahr
		2019 EUR	2020 EUR	2020 EUR	EUR	EUR	2019 EUR	EUR	EUR
		1	2	3	4	5	6	7	8
1	+ Summe der Einzahlungen aus laufender Verwaltungstätigkeit	98.092,15	120.000,00	88.196,60	-31.803,40	0,00	0,00	31.803,40	0,00
2	- Summe der Auszahlungen aus laufender Verwaltungstätigkeit	65.779,85	56.700,00	60.478,75	3.778,75	35.000,00	0,00	31.221,25	0,00
3	= Anteiliger Zahlungsmittelüberschuss/Zahlungsmittelbedarf aus laufender Verwaltungstätigkeit (Saldo aus Nr. 1 und 2)	32.312,30	63.300,00	27.717,85	-35.582,15	-35.000,00	0,00	582,15	0,00
4	+ Einzahlungen aus Investitionszuwendungen	0,00	0,00	0,00	0,00	0,00	0,00	0,00	0,00
5	+ Einzahlungen aus Investitionsbeiträgen und ähnlichen Entgelten für Investitionstätigkeit	0,00	0,00	0,00	0,00	0,00	0,00	0,00	0,00
6	+ Einzahlungen aus der Veräußerung von Sachvermögen	0,00	0,00	0,00	0,00	0,00	0,00	0,00	0,00
7	+ Einzahlungen aus der Veräußerung von Finanzvermögen	0,00	0,00	0,00	0,00	0,00	0,00	0,00	0,00
8	+ Einzahlungen für sonstige Investitionstätigkeit	0,00	0,00	0,00	0,00	0,00	0,00	0,00	0,00
9	= Summe der Einzahlungen aus Investitionstätigkeit (Summe aus Nr. 4 bis 8)	0,00	0,00	0,00	0,00	0,00	0,00	0,00	0,00
10	- Auszahlungen für den Erwerb von Grundstücken und Gebäuden	0,00	0,00	0,00	0,00	0,00	0,00	0,00	0,00
11	- Auszahlungen für Baumaßnahmen	0,00	0,00	0,00	0,00	0,00	0,00	0,00	0,00
12	- Auszahlungen für den Erwerb von beweglichem Sachvermögen	0,00	0,00	0,00	0,00	0,00	0,00	0,00	0,00
13	- Auszahlungen für den Erwerb von Finanzvermögen	0,00	0,00	0,00	0,00	0,00	0,00	0,00	0,00
14	- Auszahlungen für Investitionsförderungsmaßnahmen	0,00	0,00	0,00	0,00	0,00	0,00	0,00	0,00
15	- Auszahlungen für den Erwerb von immateriellen Vermögensgegenständen	0,00	0,00	0,00	0,00	0,00	0,00	0,00	0,00
16	= Summe der Auszahlungen aus Investitionstätigkeit (Summe aus Nr. 10 bis 15)	0,00	0,00	0,00	0,00	0,00	0,00	0,00	0,00
17	= Anteiliger Finanzierungsmittelüberschuss/-bedarf aus Investitionstätigkeit (saldo aus Nr. 9 und 16)	0,00	0,00	0,00	0,00	0,00	0,00	0,00	0,00
18	= Anteiliger Finanzierungsmittelüberschuss/-bedarf (Summe aus Nr. 3 und 17)	32.312,30	63.300,00	27.717,85	-35.582,15	-35.000,00	0,00	582,15	0,00

Perioden: P1,P2,P3,P4,P5,P6,P7,P8,P9,P10,P11,P12

Finanzrechnung der Investitionsmaßnahmen

Nr.	Teilinvestitionsrechnung Einzahlungs- und Auszahlungsarten	Ergebnis	Fortgeschrieb. Ansatz	Ergebnis	Vergleich Ergeb./ Ansatz (Sp. 3 - 2)	Ergänz. Fest- legungen im HH-Vollzug	Ermächtigungs- übertragung aus	verfügbare Mittel abzgl. Ergebnis	Ermächtigungs- übertragung ins Folgejahr
		2019 EUR	2020 EUR	2020 EUR	EUR	EUR	2019 EUR	EUR	EUR
		1	2	3	4	5	6	7	8
Produkt: 31.40.0500-Unterkunft für Obdachlose									
Maßnahme: 001-Unterkunft für Obdachlose allgemein									
1	+ Einzahlungen aus Investitionszuwendungen	0,00	0,00	0,00	0,00	0,00	0,00	0,00	0,00
2	+ Einzahlungen aus Investitionsbeiträgen und ähnlichen Entgelten für Investitionstätigkeit	0,00	0,00	0,00	0,00	0,00	0,00	0,00	0,00
3	+ Einzahlungen aus der Veräußerung von Sachvermögen	0,00	0,00	0,00	0,00	0,00	0,00	0,00	0,00
4	+ Einzahlungen aus der Veräußerung von Finanzvermögen	0,00	0,00	0,00	0,00	0,00	0,00	0,00	0,00
5	+ Einzahlungen für sonstige Investitionstätigkeit	0,00	0,00	0,00	0,00	0,00	0,00	0,00	0,00
6	= Summe der Einzahlungen aus Investitionstätigkeit	0,00	0,00	0,00	0,00	0,00	0,00	0,00	0,00
7	- Auszahlungen für den Erwerb von Grundstücken und Gebäuden	0,00	0,00	0,00	0,00	0,00	0,00	0,00	0,00
8	- Auszahlungen für Baumaßnahmen	0,00	0,00	0,00	0,00	0,00	0,00	0,00	0,00
9	- Auszahlungen für den Erwerb von beweglichem Sachvermögen	0,00	0,00	0,00	0,00	0,00	0,00	0,00	0,00
10	- Auszahlungen für den Erwerb von Finanzvermögen	0,00	0,00	0,00	0,00	0,00	0,00	0,00	0,00
11	- Auszahlungen für Investitionsförderungsmaßnahmen	0,00	0,00	0,00	0,00	0,00	0,00	0,00	0,00
12	- Auszahlungen für den Erwerb von immateriellen Vermögensgegenständen	0,00	0,00	0,00	0,00	0,00	0,00	0,00	0,00
13	= Summe der Auszahlungen aus Investitionstätigkeit (Summe aus Nr. 7 bis 12)	0,00	0,00	0,00	0,00	0,00	0,00	0,00	0,00
14	= Saldo aus Investitionstätigkeit (saldo aus Nr. 6 und 13)	0,00	0,00	0,00	0,00	0,00	0,00	0,00	0,00
15	- Aktivierte Eigenleistungen	0,00	0,00	0,00	0,00	0,00	0,00	0,00	0,00
16	= Gesamtkosten der Maßnahme (Summe aus Nr. 13 und 15)	0,00	0,00	0,00	0,00	0,00	0,00	0,00	0,00

Perioden: P1,P2,P3,P4,P5,P6,P7,P8,P9,P10,P11,P12

Teilergebnisrechnung mit Planvergleich

31.40.0700 Anschlussunterbringung Asylbewerber

Nr.	Teilergebnisrechnung Ertrags- und Aufwandsarten	Ergebnis	Fortgeschrieb. Ansatz	Ergebnis	Vergleich Ergeb. / Ansatz (Sp. 3 - 2)	Ergänz. Fest- legungen im HH-Vollzug	Ermächtigungs- übertragung aus	verfügbare Mittel abzgl. Ergebnis	Ermächtigungs- übertragung ins Folgejahr
		2019 EUR	2020 EUR	2020 EUR	EUR	EUR	2019 EUR	EUR	EUR
		1	2	3	4	5	6	7	8
1	Steuern und ähnliche Abgaben	0,00	0,00	0,00	0,00	0,00	0,00	0,00	0,00
2	+ Zuweisungen und Zuwendungen, Umlagen	28.601,04	6.000,00	3.690,50	-2.309,50	0,00	0,00	2.309,50	0,00
3	+ Aufgelöste Investitionszuwendungen und -beiträge	0,00	0,00	0,00	0,00	0,00	0,00	0,00	0,00
4	+ Sonstige Transfererträge	0,00	0,00	0,00	0,00	0,00	0,00	0,00	0,00
5	+ Entgelte für öffentliche Leistungen oder Einrichtungen	0,00	0,00	0,00	0,00	0,00	0,00	0,00	0,00
6	+ Sonstige privatrechtliche Leistungsentgelte	288.117,63	325.300,00	290.591,84	-34.708,16	0,00	0,00	34.708,16	0,00
7	+ Kostenerstattungen und Kostenumlagen	0,00	0,00	0,00	0,00	0,00	0,00	0,00	0,00
8	+ Zinsen und ähnliche Erträge	0,00	0,00	0,00	0,00	0,00	0,00	0,00	0,00
9	+ Aktivierte Eigenleistungen und Bestandsveränderungen	0,00	0,00	0,00	0,00	0,00	0,00	0,00	0,00
10	+ Sonstige ordentliche Erträge	0,00	0,00	0,00	0,00	0,00	0,00	0,00	0,00
11	= Anteilige ordentliche Erträge	316.718,67	331.300,00	294.282,34	-37.017,66	0,00	0,00	37.017,66	0,00
12	- Personalaufwendungen	0,00	0,00	0,00	0,00	0,00	0,00	0,00	0,00
13	- Versorgungsaufwendungen	0,00	0,00	0,00	0,00	0,00	0,00	0,00	0,00
14	- Aufwendungen für Sach- und Dienstleistungen	451.498,78	441.100,00	334.376,23	-106.723,77	21.000,00	0,00	127.723,77	0,00
15	- Abschreibungen	0,00	0,00	0,00	0,00	0,00	0,00	0,00	0,00
16	- Zinsen und ähnliche Aufwendungen	0,00	0,00	0,00	0,00	0,00	0,00	0,00	0,00
17	- Transferaufwendungen	0,00	0,00	0,00	0,00	0,00	0,00	0,00	0,00
18	- Sonstige ordentliche Aufwendungen	5.219,94	16.500,00	2.086,55	-14.413,45	0,00	0,00	14.413,45	0,00
19	= Anteilige ordentliche Aufwendungen	456.718,72	457.600,00	336.462,78	-121.137,22	21.000,00	0,00	142.137,22	0,00
20	= Anteiliges ordentliches Ergebnis	- 140.000,05	-126.300,00	-42.180,44	84.119,56	-21.000,00	0,00	-105.119,56	0,00
21	+ Erträge aus internen Leistungen	0,00	0,00	0,00	0,00	0,00	0,00	0,00	0,00
22	- Aufwendungen für interne Leistungen	11.334,97	63.900,00	34.573,12	-29.326,88	0,00	0,00	29.326,88	0,00
23	- Kalkulatorische Kosten	0,00	0,00	0,00	0,00	0,00	0,00	0,00	0,00
24	= Kalkulatorisches Ergebnis	- 11.334,97	-63.900,00	-34.573,12	29.326,88	0,00	0,00	-29.326,88	0,00
25	= Nettoressourcenbedarf/-überschuss	- 151.335,02	-190.200,00	-76.753,56	113.446,44	-21.000,00	0,00	-134.446,44	0,00

Perioden: P1,P2,P3,P4,P5,P6,P7,P8,P9,P10,P11,P12

Teilfinanzrechnung mit Planvergleich

31.40.0700 Anschlussunterbringung Asylbewerber

Nr.	Teilfinanzrechnung Einzahlungs- und Auszahlungsarten	Ergebnis	Fortgeschrieb. Ansatz	Ergebnis	Vergleich Ergeb./ Ansatz Sp. 3 - 2)	Ergänz. Fest- legungen im HH-Vollzug	Ermächtigungs- übertragung aus	verfügbare Mittel abzgl. Ergebnis	Ermächtigungs- übertragung ins Folgejahr
		2019 EUR	2020 EUR	2020 EUR	EUR	EUR	2019 EUR	EUR	EUR
		1	2	3	4	5	6	7	8
1	+ Summe der Einzahlungen aus laufender Verwaltungstätigkeit	307.200,36	331.300,00	291.130,24	-40.169,76	0,00	0,00	40.169,76	0,00
2	- Summe der Auszahlungen aus laufender Verwaltungstätigkeit	453.159,10	457.600,00	339.112,65	-118.487,35	21.000,00	0,00	139.487,35	0,00
3	= Anteiliger Zahlungsmittelüberschuss/Zahlungsmittelbedarf aus laufender Verwaltungstätigkeit (Saldo aus Nr. 1 und 2)	- 145.958,74	-126.300,00	-47.982,41	78.317,59	-21.000,00	0,00	-99.317,59	0,00
4	+ Einzahlungen aus Investitionszuwendungen	0,00	0,00	0,00	0,00	0,00	0,00	0,00	0,00
5	+ Einzahlungen aus Investitionsbeiträgen und ähnlichen Entgelten für Investitionstätigkeit	0,00	0,00	0,00	0,00	0,00	0,00	0,00	0,00
6	+ Einzahlungen aus der Veräußerung von Sachvermögen	0,00	0,00	0,00	0,00	0,00	0,00	0,00	0,00
7	+ Einzahlungen aus der Veräußerung von Finanzvermögen	0,00	0,00	0,00	0,00	0,00	0,00	0,00	0,00
8	+ Einzahlungen für sonstige Investitionstätigkeit	0,00	0,00	0,00	0,00	0,00	0,00	0,00	0,00
9	= Summe der Einzahlungen aus Investitionstätigkeit (Summe aus Nr. 4 bis 8)	0,00	0,00	0,00	0,00	0,00	0,00	0,00	0,00
10	- Auszahlungen für den Erwerb von Grundstücken und Gebäuden	0,00	0,00	0,00	0,00	0,00	0,00	0,00	0,00
11	- Auszahlungen für Baumaßnahmen	0,00	0,00	0,00	0,00	0,00	0,00	0,00	0,00
12	- Auszahlungen für den Erwerb von beweglichem Sachvermögen	0,00	0,00	0,00	0,00	0,00	0,00	0,00	0,00
13	- Auszahlungen für den Erwerb von Finanzvermögen	0,00	0,00	0,00	0,00	0,00	0,00	0,00	0,00
14	- Auszahlungen für Investitionsförderungsmaßnahmen	0,00	0,00	0,00	0,00	0,00	0,00	0,00	0,00
15	- Auszahlungen für den Erwerb von immateriellen Vermögensgegenständen	0,00	0,00	0,00	0,00	0,00	0,00	0,00	0,00
16	= Summe der Auszahlungen aus Investitionstätigkeit (Summe aus Nr. 10 bis 15)	0,00	0,00	0,00	0,00	0,00	0,00	0,00	0,00
17	= Anteiliger Finanzierungsmittelüberschuss/-bedarf aus Investitionstätigkeit (saldo aus Nr. 9 und 16)	0,00	0,00	0,00	0,00	0,00	0,00	0,00	0,00
18	= Anteiliger Finanzierungsmittelüberschuss/-bedarf (Summe aus Nr. 3 und 17)	- 145.958,74	-126.300,00	-47.982,41	78.317,59	-21.000,00	0,00	-99.317,59	0,00

Perioden: P1,P2,P3,P4,P5,P6,P7,P8,P9,P10,P11,P12

Finanzrechnung der Investitionsmaßnahmen

Nr.	Teilinvestitionsrechnung Einzahlungs- und Auszahlungsarten	Ergebnis	Fortgeschrieb. Ansatz	Ergebnis	Vergleich Ergeb./ Ansatz (Sp. 3 - 2)	Ergänz. Fest- legungen im HH-Vollzug	Ermächtigungs- übertragung aus	verfügbare Mittel abzgl. Ergebnis	Ermächtigungs- übertragung ins Folgejahr
		2019 EUR	2020 EUR	2020 EUR	EUR	EUR	2019 EUR	EUR	EUR
		1	2	3	4	5	6	7	8
Produkt: 31.40.0700-Anschlussunterbringung Asylbewerber									
Maßnahme: 002-Neubau Anschlussunterbringung Asylbewerber									
1	+ Einzahlungen aus Investitionszuwendungen	0,00	0,00	0,00	0,00	0,00	0,00	0,00	0,00
2	+ Einzahlungen aus Investitionsbeiträgen und ähnlichen Entgelten für Investitionstätigkeit	0,00	0,00	0,00	0,00	0,00	0,00	0,00	0,00
3	+ Einzahlungen aus der Veräußerung von Sachvermögen	0,00	0,00	0,00	0,00	0,00	0,00	0,00	0,00
4	+ Einzahlungen aus der Veräußerung von Finanzvermögen	0,00	0,00	0,00	0,00	0,00	0,00	0,00	0,00
5	+ Einzahlungen für sonstige Investitionstätigkeit	0,00	0,00	0,00	0,00	0,00	0,00	0,00	0,00
6	= Summe der Einzahlungen aus Investitionstätigkeit	0,00	0,00	0,00	0,00	0,00	0,00	0,00	0,00
7	- Auszahlungen für den Erwerb von Grundstücken und Gebäuden	0,00	0,00	0,00	0,00	0,00	0,00	0,00	0,00
8	- Auszahlungen für Baumaßnahmen	0,00	0,00	0,00	0,00	0,00	0,00	0,00	0,00
9	- Auszahlungen für den Erwerb von beweglichem Sachvermögen	0,00	0,00	0,00	0,00	0,00	0,00	0,00	0,00
10	- Auszahlungen für den Erwerb von Finanzvermögen	0,00	0,00	0,00	0,00	0,00	0,00	0,00	0,00
11	- Auszahlungen für Investitionsförderungsmaßnahmen	0,00	0,00	0,00	0,00	0,00	0,00	0,00	0,00
12	- Auszahlungen für den Erwerb von immateriellen Vermögensgegenständen	0,00	0,00	0,00	0,00	0,00	0,00	0,00	0,00
13	= Summe der Auszahlungen aus Investitionstätigkeit (Summe aus Nr. 7 bis 12)	0,00	0,00	0,00	0,00	0,00	0,00	0,00	0,00
14	= Saldo aus Investitionstätigkeit (saldo aus Nr. 6 und 13)	0,00	0,00	0,00	0,00	0,00	0,00	0,00	0,00
15	- Aktivierte Eigenleistungen	0,00	0,00	0,00	0,00	0,00	0,00	0,00	0,00
16	= Gesamtkosten der Maßnahme (Summe aus Nr. 13 und 15)	0,00	0,00	0,00	0,00	0,00	0,00	0,00	0,00

Perioden: P1,P2,P3,P4,P5,P6,P7,P8,P9,P10,P11,P12

Teilergebnisrechnung mit Planvergleich

31.80.0000 Wohngeldbehörde und Sozialstelle

Nr.	Teilergebnisrechnung Ertrags- und Aufwandsarten	Ergebnis	Fortgeschrieb. Ansatz	Ergebnis	Vergleich Ergeb. / Ansatz (Sp. 3 - 2)	Ergänz. Fest- legungen im HH-Vollzug	Ermächtigungs- übertragung aus	verfügbare Mittel abzgl. Ergebnis	Ermächtigungs- übertragung ins Folgejahr
		2019 EUR	2020 EUR	2020 EUR	EUR	EUR	2019 EUR	EUR	EUR
		1	2	3	4	5	6	7	8
1	Steuern und ähnliche Abgaben	0,00	0,00	0,00	0,00	0,00	0,00	0,00	0,00
2	+ Zuweisungen und Zuwendungen, Umlagen	0,00	0,00	0,00	0,00	0,00	0,00	0,00	0,00
3	+ Aufgelöste Investitionszuwendungen und -beiträge	0,00	0,00	0,00	0,00	0,00	0,00	0,00	0,00
4	+ Sonstige Transfererträge	0,00	0,00	0,00	0,00	0,00	0,00	0,00	0,00
5	+ Entgelte für öffentliche Leistungen oder Einrichtungen	0,00	0,00	0,00	0,00	0,00	0,00	0,00	0,00
6	+ Sonstige privatrechtliche Leistungsentgelte	0,00	0,00	0,00	0,00	0,00	0,00	0,00	0,00
7	+ Kostenerstattungen und Kostenumlagen	0,00	0,00	0,00	0,00	0,00	0,00	0,00	0,00
8	+ Zinsen und ähnliche Erträge	0,00	0,00	0,00	0,00	0,00	0,00	0,00	0,00
9	+ Aktivierte Eigenleistungen und Bestandsveränderungen	0,00	0,00	0,00	0,00	0,00	0,00	0,00	0,00
10	+ Sonstige ordentliche Erträge	0,00	0,00	0,00	0,00	0,00	0,00	0,00	0,00
11	= Anteilige ordentliche Erträge	0,00	0,00	0,00	0,00	0,00	0,00	0,00	0,00
12	- Personalaufwendungen	95.236,51	106.600,00	98.298,22	-8.301,78	0,00	0,00	8.301,78	0,00
13	- Versorgungsaufwendungen	9.946,71	0,00	10.406,25	10.406,25	0,00	0,00	-10.406,25	0,00
14	- Aufwendungen für Sach- und Dienstleistungen	4.278,88	6.200,00	5.857,72	-342,28	0,00	0,00	342,28	0,00
15	- Abschreibungen	0,00	0,00	0,00	0,00	0,00	0,00	0,00	0,00
16	- Zinsen und ähnliche Aufwendungen	0,00	0,00	0,00	0,00	0,00	0,00	0,00	0,00
17	- Transferaufwendungen	0,00	0,00	0,00	0,00	0,00	0,00	0,00	0,00
18	- Sonstige ordentliche Aufwendungen	955,88	2.000,00	1.283,02	-716,98	0,00	0,00	716,98	0,00
19	= Anteilige ordentliche Aufwendungen	110.417,98	114.800,00	115.845,21	1.045,21	0,00	0,00	-1.045,21	0,00
20	= Anteiliges ordentliches Ergebnis	- 110.417,98	-114.800,00	-115.845,21	-1.045,21	0,00	0,00	1.045,21	0,00
21	+ Erträge aus internen Leistungen	0,00	0,00	0,00	0,00	0,00	0,00	0,00	0,00
22	- Aufwendungen für interne Leistungen	3.585,25	35.800,00	16.713,53	-19.086,47	0,00	0,00	19.086,47	0,00
23	- Kalkulatorische Kosten	0,00	0,00	0,00	0,00	0,00	0,00	0,00	0,00
24	= Kalkulatorisches Ergebnis	- 3.585,25	-35.800,00	-16.713,53	19.086,47	0,00	0,00	-19.086,47	0,00
25	= Nettoressourcenbedarf/-überschuss	- 114.003,23	-150.600,00	-132.558,74	18.041,26	0,00	0,00	-18.041,26	0,00

Perioden: P1,P2,P3,P4,P5,P6,P7,P8,P9,P10,P11,P12

Teilfinanzrechnung mit Planvergleich

31.80.0000 Wohngeldbehörde und Sozialstelle

Nr.	Teilfinanzrechnung Einzahlungs- und Auszahlungsarten	Ergebnis	Fortgeschrieb. Ansatz	Ergebnis	Vergleich Ergeb./ Ansatz Sp. 3 - 2)	Ergänz. Fest- legungen im HH-Vollzug	Ermächtigungs- übertragung aus	verfügbare Mittel abzgl. Ergebnis	Ermächtigungs- übertragung ins Folgejahr
		2019 EUR	2020 EUR	2020 EUR	EUR	EUR	2019 EUR	EUR	EUR
		1	2	3	4	5	6	7	8
1	+ Summe der Einzahlungen aus laufender Verwaltungstätigkeit	0,00	0,00	0,00	0,00	0,00	0,00	0,00	0,00
2	- Summe der Auszahlungen aus laufender Verwaltungstätigkeit	109.899,75	114.800,00	116.071,78	1.271,78	0,00	0,00	-1.271,78	0,00
3	= Anteiliger Zahlungsmittelüberschuss/Zahlungsmittelbedarf aus laufender Verwaltungstätigkeit (Saldo aus Nr. 1 und 2)	- 109.899,75	-114.800,00	-116.071,78	-1.271,78	0,00	0,00	1.271,78	0,00
4	+ Einzahlungen aus Investitionszuwendungen	0,00	0,00	0,00	0,00	0,00	0,00	0,00	0,00
5	+ Einzahlungen aus Investitionsbeiträgen und ähnlichen Entgelten für Investitionstätigkeit	0,00	0,00	0,00	0,00	0,00	0,00	0,00	0,00
6	+ Einzahlungen aus der Veräußerung von Sachvermögen	0,00	0,00	0,00	0,00	0,00	0,00	0,00	0,00
7	+ Einzahlungen aus der Veräußerung von Finanzvermögen	0,00	0,00	0,00	0,00	0,00	0,00	0,00	0,00
8	+ Einzahlungen für sonstige Investitionstätigkeit	0,00	0,00	0,00	0,00	0,00	0,00	0,00	0,00
9	= Summe der Einzahlungen aus Investitionstätigkeit (Summe aus Nr. 4 bis 8)	0,00	0,00	0,00	0,00	0,00	0,00	0,00	0,00
10	- Auszahlungen für den Erwerb von Grundstücken und Gebäuden	0,00	0,00	0,00	0,00	0,00	0,00	0,00	0,00
11	- Auszahlungen für Baumaßnahmen	0,00	0,00	0,00	0,00	0,00	0,00	0,00	0,00
12	- Auszahlungen für den Erwerb von beweglichem Sachvermögen	0,00	0,00	0,00	0,00	0,00	0,00	0,00	0,00
13	- Auszahlungen für den Erwerb von Finanzvermögen	0,00	0,00	0,00	0,00	0,00	0,00	0,00	0,00
14	- Auszahlungen für Investitionsförderungsmaßnahmen	0,00	0,00	0,00	0,00	0,00	0,00	0,00	0,00
15	- Auszahlungen für den Erwerb von immateriellen Vermögensgegenständen	0,00	0,00	0,00	0,00	0,00	0,00	0,00	0,00
16	= Summe der Auszahlungen aus Investitionstätigkeit (Summe aus Nr. 10 bis 15)	0,00	0,00	0,00	0,00	0,00	0,00	0,00	0,00
17	= Anteiliger Finanzierungsmittelüberschuss/-bedarf aus Investitionstätigkeit (saldo aus Nr. 9 und 16)	0,00	0,00	0,00	0,00	0,00	0,00	0,00	0,00
18	= Anteiliger Finanzierungsmittelüberschuss/-bedarf (Summe aus Nr. 3 und 17)	- 109.899,75	-114.800,00	-116.071,78	-1.271,78	0,00	0,00	1.271,78	0,00

Perioden: P1,P2,P3,P4,P5,P6,P7,P8,P9,P10,P11,P12

Teilergebnisrechnung mit Planvergleich

54.70.0000 Förderung des öffentlichen Nahverkehrs

Nr.	Teilergebnisrechnung Ertrags- und Aufwandsarten	Ergebnis	Fortgeschrieb. Ansatz	Ergebnis	Vergleich Ergeb. / Ansatz (Sp. 3 - 2)	Ergänz. Fest- legungen im HH-Vollzug	Ermächtigungs- übertragung aus	verfügbare Mittel abzgl. Ergebnis	Ermächtigungs- übertragung ins Folgejahr
		2019 EUR	2020 EUR	2020 EUR	EUR	EUR	2019 EUR	EUR	EUR
		1	2	3	4	5	6	7	8
1	Steuern und ähnliche Abgaben	0,00	0,00	0,00	0,00	0,00	0,00	0,00	0,00
2	+ Zuweisungen und Zuwendungen, Umlagen	0,00	0,00	0,00	0,00	0,00	0,00	0,00	0,00
3	+ Aufgelöste Investitionszuwendungen und -beiträge	0,00	14.400,00	0,00	-14.400,00	0,00	0,00	14.400,00	0,00
4	+ Sonstige Transfererträge	0,00	0,00	0,00	0,00	0,00	0,00	0,00	0,00
5	+ Entgelte für öffentliche Leistungen oder Einrichtungen	0,00	0,00	0,00	0,00	0,00	0,00	0,00	0,00
6	+ Sonstige privatrechtliche Leistungsentgelte	41.398,85	0,00	59.946,66	59.946,66	0,00	0,00	-59.946,66	0,00
7	+ Kostenerstattungen und Kostenumlagen	0,00	0,00	25.000,00	25.000,00	0,00	0,00	-25.000,00	0,00
8	+ Zinsen und ähnliche Erträge	0,00	0,00	0,00	0,00	0,00	0,00	0,00	0,00
9	+ Aktivierte Eigenleistungen und Bestandsveränderungen	0,00	0,00	0,00	0,00	0,00	0,00	0,00	0,00
10	+ Sonstige ordentliche Erträge	0,00	0,00	0,00	0,00	0,00	0,00	0,00	0,00
11	= Anteilige ordentliche Erträge	41.398,85	14.400,00	84.946,66	70.546,66	0,00	0,00	-70.546,66	0,00
12	- Personalaufwendungen	0,00	0,00	0,00	0,00	0,00	0,00	0,00	0,00
13	- Versorgungsaufwendungen	0,00	0,00	0,00	0,00	0,00	0,00	0,00	0,00
14	- Aufwendungen für Sach- und Dienstleistungen	49.650,25	57.400,00	47.242,71	-10.157,29	0,00	0,00	10.157,29	0,00
15	- Abschreibungen	40.285,39	22.300,00	54.996,72	32.696,72	0,00	0,00	-32.696,72	0,00
16	- Zinsen und ähnliche Aufwendungen	0,00	0,00	0,00	0,00	0,00	0,00	0,00	0,00
17	- Transferaufwendungen	1.602.046,90	2.041.000,00	1.823.250,21	-217.749,79	0,00	0,00	217.749,79	0,00
18	- Sonstige ordentliche Aufwendungen	37.808,68	0,00	22.201,82	22.201,82	0,00	0,00	-22.201,82	0,00
19	= Anteilige ordentliche Aufwendungen	1.729.791,22	2.120.700,00	1.947.691,46	-173.008,54	0,00	0,00	173.008,54	0,00
20	= Anteiliges ordentliches Ergebnis	- 1.688.392,37	-2.106.300,00	-1.862.744,80	243.555,20	0,00	0,00	-243.555,20	0,00
21	+ Erträge aus internen Leistungen	0,00	0,00	0,00	0,00	0,00	0,00	0,00	0,00
22	- Aufwendungen für interne Leistungen	1.132,89	13.200,00	13.759,54	559,54	0,00	0,00	-559,54	0,00
23	- Kalkulatorische Kosten	0,00	0,00	0,00	0,00	0,00	0,00	0,00	0,00
24	= Kalkulatorisches Ergebnis	- 1.132,89	-13.200,00	-13.759,54	-559,54	0,00	0,00	559,54	0,00
25	= Nettoressourcenbedarf/-überschuss	- 1.689.525,26	-2.119.500,00	-1.876.504,34	242.995,66	0,00	0,00	-242.995,66	0,00

Perioden: P1,P2,P3,P4,P5,P6,P7,P8,P9,P10,P11,P12

Teilfinanzrechnung mit Planvergleich

54.70.0000 Förderung des öffentlichen Nahverkehrs

Nr.	Teilfinanzrechnung Einzahlungs- und Auszahlungsarten	Ergebnis	Fortgeschrieb. Ansatz	Ergebnis	Vergleich Ergeb./ Ansatz Sp. 3 - 2)	Ergänz. Fest- legungen im HH-Vollzug	Ermächtigungs- übertragung aus	verfügbare Mittel abzgl. Ergebnis	Ermächtigungs- übertragung ins Folgejahr
		2019 EUR	2020 EUR	2020 EUR	EUR	EUR	2019 EUR	EUR	EUR
		1	2	3	4	5	6	7	8
1	+ Summe der Einzahlungen aus laufender Verwaltungstätigkeit	41.398,85	0,00	84.946,66	84.946,66	0,00	0,00	-84.946,66	0,00
2	- Summe der Auszahlungen aus laufender Verwaltungstätigkeit	1.686.257,74	2.098.400,00	1.868.008,75	-230.391,25	0,00	0,00	230.391,25	0,00
3	= Anteiliger Zahlungsmittelüberschuss/Zahlungsmittelbedarf aus laufender Verwaltungstätigkeit (Saldo aus Nr. 1 und 2)	- 1.644.858,89	-2.098.400,00	-1.783.062,09	315.337,91	0,00	0,00	-315.337,91	0,00
4	+ Einzahlungen aus Investitionszuwendungen	856,80	720.000,00	142,99	-719.857,01	0,00	0,00	719.857,01	0,00
5	+ Einzahlungen aus Investitionsbeiträgen und ähnlichen Entgelten für Investitionstätigkeit	0,00	0,00	0,00	0,00	0,00	0,00	0,00	0,00
6	+ Einzahlungen aus der Veräußerung von Sachvermögen	0,00	0,00	0,00	0,00	0,00	0,00	0,00	0,00
7	+ Einzahlungen aus der Veräußerung von Finanzvermögen	0,00	0,00	0,00	0,00	0,00	0,00	0,00	0,00
8	+ Einzahlungen für sonstige Investitionstätigkeit	0,00	0,00	0,00	0,00	0,00	0,00	0,00	0,00
9	= Summe der Einzahlungen aus Investitionstätigkeit (Summe aus Nr. 4 bis 8)	856,80	720.000,00	142,99	-719.857,01	0,00	0,00	719.857,01	0,00
10	- Auszahlungen für den Erwerb von Grundstücken und Gebäuden	0,00	0,00	0,00	0,00	0,00	0,00	0,00	0,00
11	- Auszahlungen für Baumaßnahmen	23.734,81	120.000,00	8.018,18	-111.981,82	0,00	0,00	111.981,82	0,00
12	- Auszahlungen für den Erwerb von beweglichem Sachvermögen	0,00	0,00	0,00	0,00	0,00	0,00	0,00	0,00
13	- Auszahlungen für den Erwerb von Finanzvermögen	0,00	0,00	0,00	0,00	0,00	0,00	0,00	0,00
14	- Auszahlungen für Investitionsförderungsmaßnahmen	602.649,68	1.300.000,00	4.721,47	-1.295.278,53	0,00	0,00	1.295.278,53	0,00
15	- Auszahlungen für den Erwerb von immateriellen Vermögensgegenständen	0,00	0,00	0,00	0,00	0,00	0,00	0,00	0,00
16	= Summe der Auszahlungen aus Investitionstätigkeit (Summe aus Nr. 10 bis 15)	626.384,49	1.420.000,00	12.739,65	-1.407.260,35	0,00	0,00	1.407.260,35	0,00
17	= Anteiliger Finanzierungsmittelüberschuss/-bedarf aus Investitionstätigkeit (saldo aus Nr. 9 und 16)	- 625.527,69	-700.000,00	-12.596,66	687.403,34	0,00	0,00	-687.403,34	0,00
18	= Anteiliger Finanzierungsmittelüberschuss/-bedarf (Summe aus Nr. 3 und 17)	- 2.270.386,58	-2.798.400,00	-1.795.658,75	1.002.741,25	0,00	0,00	-1.002.741,25	0,00

Perioden: P1,P2,P3,P4,P5,P6,P7,P8,P9,P10,P11,P12

Finanzrechnung der Investitionsmaßnahmen

Nr.	Teilinvestitionsrechnung Einzahlungs- und Auszahlungsarten	Ergebnis	Fortgeschrieb. Ansatz	Ergebnis	Vergleich Ergeb./ Ansatz (Sp. 3 - 2)	Ergänz. Fest- legungen im HH-Vollzug	Ermächtigungs- übertragung aus	verfügbare Mittel abzgl. Ergebnis	Ermächtigungs- übertragung ins Folgejahr
		2019 EUR	2020 EUR	2020 EUR	EUR	EUR	2019 EUR	EUR	EUR
		1	2	3	4	5	6	7	8
Produkt: 54.70.0000-Förderung des öffentlichen Nahverkehrs									
Maßnahme: 001-Nahverkehrskonzept Bus/Bahn									
1	+ Einzahlungen aus Investitionszuwendungen	856,80	0,00	142,99	142,99	0,00	0,00	-142,99	0,00
2	+ Einzahlungen aus Investitionsbeiträgen und ähnlichen Entgelten für Investitionstätigkeit	0,00	0,00	0,00	0,00	0,00	0,00	0,00	0,00
3	+ Einzahlungen aus der Veräußerung von Sachvermögen	0,00	0,00	0,00	0,00	0,00	0,00	0,00	0,00
4	+ Einzahlungen aus der Veräußerung von Finanzvermögen	0,00	0,00	0,00	0,00	0,00	0,00	0,00	0,00
5	+ Einzahlungen für sonstige Investitionstätigkeit	0,00	0,00	0,00	0,00	0,00	0,00	0,00	0,00
6	= Summe der Einzahlungen aus Investitionstätigkeit	856,80	0,00	142,99	142,99	0,00	0,00	-142,99	0,00
7	- Auszahlungen für den Erwerb von Grundstücken und Gebäuden	0,00	0,00	0,00	0,00	0,00	0,00	0,00	0,00
8	- Auszahlungen für Baumaßnahmen	23.734,81	120.000,00	8.018,18	-111.981,82	0,00	0,00	111.981,82	0,00
9	- Auszahlungen für den Erwerb von beweglichem Sachvermögen	0,00	0,00	0,00	0,00	0,00	0,00	0,00	0,00
10	- Auszahlungen für den Erwerb von Finanzvermögen	0,00	0,00	0,00	0,00	0,00	0,00	0,00	0,00
11	- Auszahlungen für Investitionsförderungsmaßnahmen	0,00	0,00	0,00	0,00	0,00	0,00	0,00	0,00
12	- Auszahlungen für den Erwerb von immateriellen Vermögensgegenständen	0,00	0,00	0,00	0,00	0,00	0,00	0,00	0,00
13	= Summe der Auszahlungen aus Investitionstätigkeit (Summe aus Nr. 7 bis 12)	23.734,81	120.000,00	8.018,18	-111.981,82	0,00	0,00	111.981,82	0,00
14	= Saldo aus Investitionstätigkeit (saldo aus Nr. 6 und 13)	- 22.878,01	-120.000,00	-7.875,19	112.124,81	0,00	0,00	-112.124,81	0,00
15	- Aktivierte Eigenleistungen	0,00	0,00	0,00	0,00	0,00	0,00	0,00	0,00
16	= Gesamtkosten der Maßnahme (Summe aus Nr. 13 und 15)	- 22.878,01	-120.000,00	-7.875,19	112.124,81	0,00	0,00	-112.124,81	0,00

Perioden: P1,P2,P3,P4,P5,P6,P7,P8,P9,P10,P11,P12

Finanzrechnung der Investitionsmaßnahmen

Nr.	Teilinvestitionsrechnung Einzahlungs- und Auszahlungsarten	Ergebnis	Fortgeschrieb. Ansatz	Ergebnis	Vergleich Ergeb./ Ansatz (Sp. 3 - 2)	Ergänz. Fest- legungen im HH-Vollzug	Ermächtigungs- übertragung aus	verfügbare Mittel abzgl. Ergebnis	Ermächtigungs- übertragung ins Folgejahr
		2019 EUR	2020 EUR	2020 EUR	EUR	EUR	2019 EUR	EUR	EUR
		1	2	3	4	5	6	7	8
Produkt: 54.70.0000-Förderung des öffentlichen Nahverkehrs									
Maßnahme: 002-Stadtbahn									
1	+ Einzahlungen aus Investitionszuwendungen	0,00	720.000,00	0,00	-720.000,00	0,00	0,00	720.000,00	0,00
2	+ Einzahlungen aus Investitionsbeiträgen und ähnlichen Entgelten für Investitionstätigkeit	0,00	0,00	0,00	0,00	0,00	0,00	0,00	0,00
3	+ Einzahlungen aus der Veräußerung von Sachvermögen	0,00	0,00	0,00	0,00	0,00	0,00	0,00	0,00
4	+ Einzahlungen aus der Veräußerung von Finanzvermögen	0,00	0,00	0,00	0,00	0,00	0,00	0,00	0,00
5	+ Einzahlungen für sonstige Investitionstätigkeit	0,00	0,00	0,00	0,00	0,00	0,00	0,00	0,00
6	= Summe der Einzahlungen aus Investitionstätigkeit	0,00	720.000,00	0,00	-720.000,00	0,00	0,00	720.000,00	0,00
7	- Auszahlungen für den Erwerb von Grundstücken und Gebäuden	0,00	0,00	0,00	0,00	0,00	0,00	0,00	0,00
8	- Auszahlungen für Baumaßnahmen	0,00	0,00	0,00	0,00	0,00	0,00	0,00	0,00
9	- Auszahlungen für den Erwerb von beweglichem Sachvermögen	0,00	0,00	0,00	0,00	0,00	0,00	0,00	0,00
10	- Auszahlungen für den Erwerb von Finanzvermögen	0,00	0,00	0,00	0,00	0,00	0,00	0,00	0,00
11	- Auszahlungen für Investitionsförderungsmaßnahmen	602.649,68	1.300.000,00	4.721,47	-1.295.278,53	0,00	0,00	1.295.278,53	0,00
12	- Auszahlungen für den Erwerb von immateriellen Vermögensgegenständen	0,00	0,00	0,00	0,00	0,00	0,00	0,00	0,00
13	= Summe der Auszahlungen aus Investitionstätigkeit (Summe aus Nr. 7 bis 12)	602.649,68	1.300.000,00	4.721,47	-1.295.278,53	0,00	0,00	1.295.278,53	0,00
14	= Saldo aus Investitionstätigkeit (saldo aus Nr. 6 und 13)	- 602.649,68	-580.000,00	-4.721,47	575.278,53	0,00	0,00	-575.278,53	0,00
15	- Aktivierte Eigenleistungen	0,00	0,00	0,00	0,00	0,00	0,00	0,00	0,00
16	= Gesamtkosten der Maßnahme (Summe aus Nr. 13 und 15)	- 602.649,68	-580.000,00	-4.721,47	575.278,53	0,00	0,00	-575.278,53	0,00

Perioden: P1,P2,P3,P4,P5,P6,P7,P8,P9,P10,P11,P12

Teilergebnisrechnung mit Planvergleich

55.51.0000 Förderung der Landwirtschaft

Nr.	Teilergebnisrechnung Ertrags- und Aufwandsarten	Ergebnis	Fortgeschrieb. Ansatz	Ergebnis	Vergleich Ergeb. / Ansatz (Sp. 3 - 2)	Ergänz. Fest- legungen im HH-Vollzug	Ermächtigungs- übertragung aus	verfügbare Mittel abzgl. Ergebnis	Ermächtigungs- übertragung ins Folgejahr
		2019 EUR	2020 EUR	2020 EUR	EUR	EUR	2019 EUR	EUR	EUR
		1	2	3	4	5	6	7	8
1	Steuern und ähnliche Abgaben	0,00	0,00	0,00	0,00	0,00	0,00	0,00	0,00
2	+ Zuweisungen und Zuwendungen, Umlagen	0,00	0,00	0,00	0,00	0,00	0,00	0,00	0,00
3	+ Aufgelöste Investitionszuwendungen und -beiträge	0,00	0,00	0,00	0,00	0,00	0,00	0,00	0,00
4	+ Sonstige Transfererträge	0,00	0,00	0,00	0,00	0,00	0,00	0,00	0,00
5	+ Entgelte für öffentliche Leistungen oder Einrichtungen	0,00	0,00	0,00	0,00	0,00	0,00	0,00	0,00
6	+ Sonstige privatrechtliche Leistungsentgelte	0,00	0,00	0,00	0,00	0,00	0,00	0,00	0,00
7	+ Kostenerstattungen und Kostenumlagen	0,00	0,00	0,00	0,00	0,00	0,00	0,00	0,00
8	+ Zinsen und ähnliche Erträge	0,00	0,00	0,00	0,00	0,00	0,00	0,00	0,00
9	+ Aktivierte Eigenleistungen und Bestandsveränderungen	0,00	0,00	0,00	0,00	0,00	0,00	0,00	0,00
10	+ Sonstige ordentliche Erträge	0,00	0,00	0,00	0,00	0,00	0,00	0,00	0,00
11	= Anteilige ordentliche Erträge	0,00	0,00	0,00	0,00	0,00	0,00	0,00	0,00
12	- Personalaufwendungen	0,00	0,00	0,00	0,00	0,00	0,00	0,00	0,00
13	- Versorgungsaufwendungen	0,00	0,00	0,00	0,00	0,00	0,00	0,00	0,00
14	- Aufwendungen für Sach- und Dienstleistungen	39.396,33	73.500,00	20.785,41	-52.714,59	0,00	0,00	52.714,59	0,00
15	- Abschreibungen	425,07	2.600,00	391,73	-2.208,27	0,00	0,00	2.208,27	0,00
16	- Zinsen und ähnliche Aufwendungen	0,00	0,00	0,00	0,00	0,00	0,00	0,00	0,00
17	- Transferaufwendungen	0,00	0,00	0,00	0,00	0,00	0,00	0,00	0,00
18	- Sonstige ordentliche Aufwendungen	86,24	100,00	85,92	-14,08	0,00	0,00	14,08	0,00
19	= Anteilige ordentliche Aufwendungen	39.907,64	76.200,00	21.263,06	-54.936,94	0,00	0,00	54.936,94	0,00
20	= Anteiliges ordentliches Ergebnis	- 39.907,64	-76.200,00	-21.263,06	54.936,94	0,00	0,00	-54.936,94	0,00
21	+ Erträge aus internen Leistungen	0,00	0,00	0,00	0,00	0,00	0,00	0,00	0,00
22	- Aufwendungen für interne Leistungen	77.305,82	104.800,00	104.855,05	55,05	0,00	0,00	-55,05	0,00
23	- Kalkulatorische Kosten	0,00	0,00	0,00	0,00	0,00	0,00	0,00	0,00
24	= Kalkulatorisches Ergebnis	- 77.305,82	-104.800,00	-104.855,05	-55,05	0,00	0,00	55,05	0,00
25	= Nettoressourcenbedarf/-überschuss	- 117.213,46	-181.000,00	-126.118,11	54.881,89	0,00	0,00	-54.881,89	0,00

Perioden: P1,P2,P3,P4,P5,P6,P7,P8,P9,P10,P11,P12

Teilfinanzrechnung mit Planvergleich

55.51.0000 Förderung der Landwirtschaft

Nr.	Teilfinanzrechnung Einzahlungs- und Auszahlungsarten	Ergebnis	Fortgeschrieb. Ansatz	Ergebnis	Vergleich Ergeb./ Ansatz Sp. 3 - 2)	Ergänz. Fest- legungen im HH-Vollzug	Ermächtigungs- übertragung aus	verfügbare Mittel abzgl. Ergebnis	Ermächtigungs- übertragung ins Folgejahr
		2019 EUR	2020 EUR	2020 EUR	EUR	EUR	2019 EUR	EUR	EUR
		1	2	3	4	5	6	7	8
1	+ Summe der Einzahlungen aus laufender Verwaltungstätigkeit	0,00	0,00	0,00	0,00	0,00	0,00	0,00	0,00
2	- Summe der Auszahlungen aus laufender Verwaltungstätigkeit	39.482,57	73.600,00	20.871,33	-52.728,67	0,00	0,00	52.728,67	0,00
3	= Anteiliger Zahlungsmittelüberschuss/Zahlungsmittelbedarf aus laufender Verwaltungstätigkeit (Saldo aus Nr. 1 und 2)	- 39.482,57	-73.600,00	-20.871,33	52.728,67	0,00	0,00	-52.728,67	0,00
4	+ Einzahlungen aus Investitionszuwendungen	0,00	0,00	0,00	0,00	0,00	0,00	0,00	0,00
5	+ Einzahlungen aus Investitionsbeiträgen und ähnlichen Entgelten für Investitionstätigkeit	0,00	0,00	0,00	0,00	0,00	0,00	0,00	0,00
6	+ Einzahlungen aus der Veräußerung von Sachvermögen	0,00	0,00	0,00	0,00	0,00	0,00	0,00	0,00
7	+ Einzahlungen aus der Veräußerung von Finanzvermögen	0,00	0,00	0,00	0,00	0,00	0,00	0,00	0,00
8	+ Einzahlungen für sonstige Investitionstätigkeit	0,00	0,00	0,00	0,00	0,00	0,00	0,00	0,00
9	= Summe der Einzahlungen aus Investitionstätigkeit (Summe aus Nr. 4 bis 8)	0,00	0,00	0,00	0,00	0,00	0,00	0,00	0,00
10	- Auszahlungen für den Erwerb von Grundstücken und Gebäuden	0,00	0,00	0,00	0,00	0,00	0,00	0,00	0,00
11	- Auszahlungen für Baumaßnahmen	0,00	0,00	0,00	0,00	0,00	0,00	0,00	0,00
12	- Auszahlungen für den Erwerb von beweglichem Sachvermögen	0,00	20.000,00	0,00	-20.000,00	0,00	0,00	20.000,00	0,00
13	- Auszahlungen für den Erwerb von Finanzvermögen	0,00	0,00	0,00	0,00	0,00	0,00	0,00	0,00
14	- Auszahlungen für Investitionsförderungsmaßnahmen	0,00	0,00	0,00	0,00	0,00	0,00	0,00	0,00
15	- Auszahlungen für den Erwerb von immateriellen Vermögensgegenständen	0,00	0,00	0,00	0,00	0,00	0,00	0,00	0,00
16	= Summe der Auszahlungen aus Investitionstätigkeit (Summe aus Nr. 10 bis 15)	0,00	20.000,00	0,00	-20.000,00	0,00	0,00	20.000,00	0,00
17	= Anteiliger Finanzierungsmittelüberschuss/-bedarf aus Investitionstätigkeit (saldo aus Nr. 9 und 16)	0,00	-20.000,00	0,00	20.000,00	0,00	0,00	-20.000,00	0,00
18	= Anteiliger Finanzierungsmittelüberschuss/-bedarf (Summe aus Nr. 3 und 17)	- 39.482,57	-93.600,00	-20.871,33	72.728,67	0,00	0,00	-72.728,67	0,00

Perioden: P1,P2,P3,P4,P5,P6,P7,P8,P9,P10,P11,P12

Finanzrechnung der Investitionsmaßnahmen

Nr.	Teilinvestitionsrechnung Einzahlungs- und Auszahlungsarten	Ergebnis	Fortgeschrieb. Ansatz	Ergebnis	Vergleich Ergeb./ Ansatz (Sp. 3 - 2)	Ergänz. Fest- legungen im HH-Vollzug	Ermächtigungs- übertragung aus	verfügbare Mittel abzgl. Ergebnis	Ermächtigungs- übertragung ins Folgejahr
		2019 EUR	2020 EUR	2020 EUR	EUR	EUR	2019 EUR	EUR	EUR
		1	2	3	4	5	6	7	8
Produkt: 55.51.0000-Förderung der Landwirtschaft									
Maßnahme: 001-Förderung der Landwirtschaft allgemein									
1	+ Einzahlungen aus Investitionszuwendungen	0,00	0,00	0,00	0,00	0,00	0,00	0,00	0,00
2	+ Einzahlungen aus Investitionsbeiträgen und ähnlichen Entgelten für Investitionstätigkeit	0,00	0,00	0,00	0,00	0,00	0,00	0,00	0,00
3	+ Einzahlungen aus der Veräußerung von Sachvermögen	0,00	0,00	0,00	0,00	0,00	0,00	0,00	0,00
4	+ Einzahlungen aus der Veräußerung von Finanzvermögen	0,00	0,00	0,00	0,00	0,00	0,00	0,00	0,00
5	+ Einzahlungen für sonstige Investitionstätigkeit	0,00	0,00	0,00	0,00	0,00	0,00	0,00	0,00
6	= Summe der Einzahlungen aus Investitionstätigkeit	0,00	0,00	0,00	0,00	0,00	0,00	0,00	0,00
7	- Auszahlungen für den Erwerb von Grundstücken und Gebäuden	0,00	0,00	0,00	0,00	0,00	0,00	0,00	0,00
8	- Auszahlungen für Baumaßnahmen	0,00	0,00	0,00	0,00	0,00	0,00	0,00	0,00
9	- Auszahlungen für den Erwerb von beweglichem Sachvermögen	0,00	20.000,00	0,00	-20.000,00	0,00	0,00	20.000,00	0,00
10	- Auszahlungen für den Erwerb von Finanzvermögen	0,00	0,00	0,00	0,00	0,00	0,00	0,00	0,00
11	- Auszahlungen für Investitionsförderungsmaßnahmen	0,00	0,00	0,00	0,00	0,00	0,00	0,00	0,00
12	- Auszahlungen für den Erwerb von immateriellen Vermögensgegenständen	0,00	0,00	0,00	0,00	0,00	0,00	0,00	0,00
13	= Summe der Auszahlungen aus Investitionstätigkeit (Summe aus Nr. 7 bis 12)	0,00	20.000,00	0,00	-20.000,00	0,00	0,00	20.000,00	0,00
14	= Saldo aus Investitionstätigkeit (saldo aus Nr. 6 und 13)	0,00	-20.000,00	0,00	20.000,00	0,00	0,00	-20.000,00	0,00
15	- Aktivierte Eigenleistungen	0,00	0,00	0,00	0,00	0,00	0,00	0,00	0,00
16	= Gesamtkosten der Maßnahme (Summe aus Nr. 13 und 15)	0,00	-20.000,00	0,00	20.000,00	0,00	0,00	-20.000,00	0,00

Perioden: P1,P2,P3,P4,P5,P6,P7,P8,P9,P10,P11,P12

Teilergebnisrechnung mit Planvergleich

57.30.0600 Märkte

Nr.	Teilergebnisrechnung Ertrags- und Aufwandsarten	Ergebnis	Fortgeschrieb. Ansatz	Ergebnis	Vergleich Ergeb. / Ansatz (Sp. 3 - 2)	Ergänz. Fest- legungen im HH-Vollzug	Ermächtigungs- übertragung aus	verfügbare Mittel abzgl. Ergebnis	Ermächtigungs- übertragung ins Folgejahr
		2019 EUR	2020 EUR	2020 EUR	EUR	EUR	2019 EUR	EUR	EUR
		1	2	3	4	5	6	7	8
1	Steuern und ähnliche Abgaben	0,00	0,00	0,00	0,00	0,00	0,00	0,00	0,00
2	+ Zuweisungen und Zuwendungen, Umlagen	0,00	0,00	0,00	0,00	0,00	0,00	0,00	0,00
3	+ Aufgelöste Investitionszuwendungen und -beiträge	0,00	0,00	0,00	0,00	0,00	0,00	0,00	0,00
4	+ Sonstige Transfererträge	0,00	0,00	0,00	0,00	0,00	0,00	0,00	0,00
5	+ Entgelte für öffentliche Leistungen oder Einrichtungen	3.875,21	3.500,00	2.702,19	-797,81	0,00	0,00	797,81	0,00
6	+ Sonstige privatrechtliche Leistungsentgelte	0,00	0,00	0,00	0,00	0,00	0,00	0,00	0,00
7	+ Kostenerstattungen und Kostenumlagen	0,00	0,00	0,00	0,00	0,00	0,00	0,00	0,00
8	+ Zinsen und ähnliche Erträge	0,00	0,00	0,00	0,00	0,00	0,00	0,00	0,00
9	+ Aktivierte Eigenleistungen und Bestandsveränderungen	0,00	0,00	0,00	0,00	0,00	0,00	0,00	0,00
10	+ Sonstige ordentliche Erträge	0,00	0,00	0,00	0,00	0,00	0,00	0,00	0,00
11	= Anteilige ordentliche Erträge	3.875,21	3.500,00	2.702,19	-797,81	0,00	0,00	797,81	0,00
12	- Personalaufwendungen	0,00	0,00	0,00	0,00	0,00	0,00	0,00	0,00
13	- Versorgungsaufwendungen	0,00	0,00	0,00	0,00	0,00	0,00	0,00	0,00
14	- Aufwendungen für Sach- und Dienstleistungen	0,00	0,00	0,00	0,00	0,00	0,00	0,00	0,00
15	- Abschreibungen	66,96	100,00	0,00	-100,00	0,00	0,00	100,00	0,00
16	- Zinsen und ähnliche Aufwendungen	0,00	0,00	0,00	0,00	0,00	0,00	0,00	0,00
17	- Transferaufwendungen	0,00	0,00	0,00	0,00	0,00	0,00	0,00	0,00
18	- Sonstige ordentliche Aufwendungen	0,00	0,00	0,00	0,00	0,00	0,00	0,00	0,00
19	= Anteilige ordentliche Aufwendungen	66,96	100,00	0,00	-100,00	0,00	0,00	100,00	0,00
20	= Anteiliges ordentliches Ergebnis	3.808,25	3.400,00	2.702,19	-697,81	0,00	0,00	697,81	0,00
21	+ Erträge aus internen Leistungen	0,00	0,00	0,00	0,00	0,00	0,00	0,00	0,00
22	- Aufwendungen für interne Leistungen	3.672,13	7.700,00	9.661,12	1.961,12	0,00	0,00	-1.961,12	0,00
23	- Kalkulatorische Kosten	0,00	0,00	0,00	0,00	0,00	0,00	0,00	0,00
24	= Kalkulatorisches Ergebnis	- 3.672,13	-7.700,00	-9.661,12	-1.961,12	0,00	0,00	1.961,12	0,00
25	= Nettoressourcenbedarf/-überschuss	136,12	-4.300,00	-6.958,93	-2.658,93	0,00	0,00	2.658,93	0,00

Perioden: P1,P2,P3,P4,P5,P6,P7,P8,P9,P10,P11,P12

Teilfinanzrechnung mit Planvergleich

57.30.0600 Märkte

Nr.	Teilfinanzrechnung Einzahlungs- und Auszahlungsarten	Ergebnis	Fortgeschrieb. Ansatz	Ergebnis	Vergleich Ergeb./ Ansatz Sp. 3 - 2)	Ergänz. Fest- legungen im HH-Vollzug	Ermächtigungs- übertragung aus	verfügbare Mittel abzgl. Ergebnis	Ermächtigungs- übertragung ins Folgejahr
		2019 EUR	2020 EUR	2020 EUR	EUR	EUR	2019 EUR	EUR	EUR
		1	2	3	4	5	6	7	8
1	+ Summe der Einzahlungen aus laufender Verwaltungstätigkeit	3.761,92	3.500,00	2.656,39	-843,61	0,00	0,00	843,61	0,00
2	- Summe der Auszahlungen aus laufender Verwaltungstätigkeit	0,00	0,00	0,00	0,00	0,00	0,00	0,00	0,00
3	= Anteiliger Zahlungsmittelüberschuss/Zahlungsmittelbedarf aus laufender Verwaltungstätigkeit (Saldo aus Nr. 1 und 2)	3.761,92	3.500,00	2.656,39	-843,61	0,00	0,00	843,61	0,00
4	+ Einzahlungen aus Investitionszuwendungen	0,00	0,00	0,00	0,00	0,00	0,00	0,00	0,00
5	+ Einzahlungen aus Investitionsbeiträgen und ähnlichen Entgelten für Investitionstätigkeit	0,00	0,00	0,00	0,00	0,00	0,00	0,00	0,00
6	+ Einzahlungen aus der Veräußerung von Sachvermögen	0,00	0,00	0,00	0,00	0,00	0,00	0,00	0,00
7	+ Einzahlungen aus der Veräußerung von Finanzvermögen	0,00	0,00	0,00	0,00	0,00	0,00	0,00	0,00
8	+ Einzahlungen für sonstige Investitionstätigkeit	0,00	0,00	0,00	0,00	0,00	0,00	0,00	0,00
9	= Summe der Einzahlungen aus Investitionstätigkeit (Summe aus Nr. 4 bis 8)	0,00	0,00	0,00	0,00	0,00	0,00	0,00	0,00
10	- Auszahlungen für den Erwerb von Grundstücken und Gebäuden	0,00	0,00	0,00	0,00	0,00	0,00	0,00	0,00
11	- Auszahlungen für Baumaßnahmen	0,00	0,00	0,00	0,00	0,00	0,00	0,00	0,00
12	- Auszahlungen für den Erwerb von beweglichem Sachvermögen	0,00	0,00	0,00	0,00	0,00	0,00	0,00	0,00
13	- Auszahlungen für den Erwerb von Finanzvermögen	0,00	0,00	0,00	0,00	0,00	0,00	0,00	0,00
14	- Auszahlungen für Investitionsförderungsmaßnahmen	0,00	0,00	0,00	0,00	0,00	0,00	0,00	0,00
15	- Auszahlungen für den Erwerb von immateriellen Vermögensgegenständen	0,00	0,00	0,00	0,00	0,00	0,00	0,00	0,00
16	= Summe der Auszahlungen aus Investitionstätigkeit (Summe aus Nr. 10 bis 15)	0,00	0,00	0,00	0,00	0,00	0,00	0,00	0,00
17	= Anteiliger Finanzierungsmittelüberschuss/-bedarf aus Investitionstätigkeit (saldo aus Nr. 9 und 16)	0,00	0,00	0,00	0,00	0,00	0,00	0,00	0,00
18	= Anteiliger Finanzierungsmittelüberschuss/-bedarf (Summe aus Nr. 3 und 17)	3.761,92	3.500,00	2.656,39	-843,61	0,00	0,00	843,61	0,00

Teilhaushalt 06: Kultur und Sport
Verantwortlich: Herr Borth

Produkt	Bezeichnung
11.14.0600	Repräsentation und Städtepartnerschaften
25.20.0000	Deutsches Zweirad- und NSU-Museum
25.20.0001	Stadtmuseum
25.21.0000	Stadtarchiv
26.30.0000	Musikschule
27.10.0000	Volkshochschule
27.20.0000	Mediathek
28.10.0000	Kulturförderung
28.10.0200	Kulturveranstaltungen und -kooperationen
28.10.0201	Gemeinschaftsveranstaltungen, Feste
42.10.0000	Sportförderung
42.40.0300	Bereitstellung von Lehrschwimmbecken
42.41.0000	Bereitstellung von Sportanlagen
57.30.0900	Ballei

Perioden: P1,P2,P3,P4,P5,P6,P7,P8,P9,P10,P11,P12

Teilergebnisrechnung mit Planvergleich

Teilhaushalt 06 Kultur und Sport

Nr.	Teilergebnisrechnung Ertrags- und Aufwandsarten	Ergebnis	Fortgeschrieb. Ansatz	Ergebnis	Vergleich Ergeb. / Ansatz (Sp. 3 - 2)	Ergänz. Fest- legungen im HH-Vollzug	Ermächtigungs- übertragung aus	verfügbare Mittel abzgl. Ergebnis	Ermächtigungs- übertragung ins Folgejahr
		2019 EUR	2020 EUR	2020 EUR	EUR	EUR	2019 EUR	EUR	EUR
		1	2	3	4	5	6	7	8
1	Steuern und ähnliche Abgaben	0,00	0,00	0,00	0,00	0,00	0,00	0,00	0,00
2	+ Zuweisungen und Zuwendungen, Umlagen	408.543,59	390.900,00	499.737,71	108.837,71	0,00	0,00	-108.837,71	0,00
3	+ Aufgelöste Investitionszuwendungen und -beiträge	25.242,02	22.200,00	24.359,06	2.159,06	0,00	0,00	-2.159,06	0,00
4	+ Sonstige Transfererträge	0,00	0,00	0,00	0,00	0,00	0,00	0,00	0,00
5	+ Entgelte für öffentliche Leistungen oder Einrichtungen	1.506.735,88	1.337.500,00	1.142.672,64	-194.827,36	0,00	0,00	194.827,36	0,00
6	+ Sonstige privatrechtliche Leistungsentgelte	463.664,16	372.000,00	194.350,03	-177.649,97	0,00	0,00	177.649,97	0,00
7	+ Kostenerstattungen und Kostenumlagen	0,00	0,00	0,00	0,00	0,00	0,00	0,00	0,00
8	+ Zinsen und ähnliche Erträge	0,00	0,00	0,00	0,00	0,00	0,00	0,00	0,00
9	+ Aktivierte Eigenleistungen und Bestandsveränderungen	0,00	0,00	0,00	0,00	0,00	0,00	0,00	0,00
10	+ Sonstige ordentliche Erträge	14.205,79	18.000,00	14.064,60	-3.935,40	0,00	0,00	3.935,40	0,00
11	= Anteilige ordentliche Erträge	2.418.391,44	2.140.600,00	1.875.184,04	-265.415,96	0,00	0,00	265.415,96	0,00
12	- Personalaufwendungen	3.690.290,02	3.691.100,00	3.690.248,50	-851,50	-49.900,00	0,00	-49.048,50	0,00
13	- Versorgungsaufwendungen	9.946,71	0,00	18.210,92	18.210,92	0,00	0,00	-18.210,92	0,00
14	- Aufwendungen für Sach- und Dienstleistungen	4.110.599,43	4.021.510,00	3.815.201,25	-206.308,75	-21.430,41	0,00	184.878,34	42.000,30
15	- Abschreibungen	1.436.594,00	1.390.000,00	1.439.476,92	49.476,92	0,00	0,00	-49.476,92	0,00
16	- Zinsen und ähnliche Aufwendungen	0,00	0,00	0,00	0,00	0,00	0,00	0,00	0,00
17	- Transferaufwendungen	572.288,03	566.500,00	494.285,78	-72.214,22	0,00	0,00	72.214,22	0,00
18	- Sonstige ordentliche Aufwendungen	218.868,66	172.150,00	125.282,73	-46.867,27	876,00	0,00	47.743,27	0,00
19	= Anteilige ordentliche Aufwendungen	10.038.586,85	9.841.260,00	9.582.706,10	-258.553,90	-70.454,41	0,00	188.099,49	42.000,30
20	= Anteiliges ordentliches Ergebnis	- 7.620.195,41	-7.700.660,00	-7.707.522,06	-6.862,06	70.454,41	0,00	77.316,47	-42.000,30
21	+ Erträge aus internen Leistungen	1.077.180,79	1.188.400,00	649.701,89	-538.698,11	0,00	0,00	538.698,11	0,00
22	- Aufwendungen für interne Leistungen	1.420.252,55	2.447.500,00	1.954.727,12	-492.772,88	0,00	0,00	492.772,88	0,00
23	- Kalkulatorische Kosten	378.224,29	378.900,00	626.802,51	247.902,51	0,00	0,00	-247.902,51	0,00
24	= Kalkulatorisches Ergebnis	- 721.296,05	-1.638.000,00	-1.931.827,74	-293.827,74	0,00	0,00	293.827,74	0,00
25	= Nettoressourcenbedarf/-überschuss	- 8.341.491,46	-9.338.660,00	-9.639.349,80	-300.689,80	70.454,41	0,00	371.144,21	-42.000,30

Perioden: P1,P2,P3,P4,P5,P6,P7,P8,P9,P10,P11,P12

Teilfinanzrechnung mit Planvergleich

Teilhaushalt 06 Kultur und Sport

Nr.	Teilfinanzrechnung Einzahlungs- und Auszahlungsarten	Ergebnis	Fortgeschrieb. Ansatz	Ergebnis	Vergleich Ergeb./ Ansatz Sp. 3 - 2)	Ergänz. Fest- legungen im HH-Vollzug	Ermächtigungs- übertragung aus	verfügbare Mittel abzgl. Ergebnis	Ermächtigungs- übertragung ins Folgejahr
		2019 EUR	2020 EUR	2020 EUR	EUR	EUR	2019 EUR	EUR	EUR
		1	2	3	4	5	6	7	8
1	+ Summe der Einzahlungen aus laufender Verwaltungstätigkeit	2.493.813,59	2.118.400,00	2.040.573,75	-77.826,25	-1.851,66	0,00	75.974,59	0,00
2	- Summe der Auszahlungen aus laufender Verwaltungstätigkeit	8.452.108,20	8.451.260,00	8.130.980,08	-320.279,92	-92.306,07	0,00	227.973,85	42.000,30
3	= Anteiliger Zahlungsmittelüberschuss/Zahlungsmittelbedarf aus laufender Verwaltungstätigkeit (Saldo aus Nr. 1 und 2)	- 5.958.294,61	-6.332.860,00	-6.090.406,33	242.453,67	90.454,41	0,00	-151.999,26	-42.000,30
4	+ Einzahlungen aus Investitionszuwendungen	0,00	80.000,00	0,00	-80.000,00	0,00	0,00	80.000,00	0,00
5	+ Einzahlungen aus Investitionsbeiträgen und ähnlichen Entgelten für Investitionstätigkeit	0,00	0,00	0,00	0,00	0,00	0,00	0,00	0,00
6	+ Einzahlungen aus der Veräußerung von Sachvermögen	0,00	0,00	0,00	0,00	0,00	0,00	0,00	0,00
7	+ Einzahlungen aus der Veräußerung von Finanzvermögen	7.500,00	7.500,00	7.500,00	0,00	0,00	0,00	0,00	0,00
8	+ Einzahlungen für sonstige Investitionstätigkeit	0,00	0,00	0,00	0,00	0,00	0,00	0,00	0,00
9	= Summe der Einzahlungen aus Investitionstätigkeit (Summe aus Nr. 4 bis 8)	7.500,00	87.500,00	7.500,00	-80.000,00	0,00	0,00	80.000,00	0,00
10	- Auszahlungen für den Erwerb von Grundstücken und Gebäuden	0,00	0,00	0,00	0,00	0,00	0,00	0,00	0,00
11	- Auszahlungen für Baumaßnahmen	419.412,29	1.250.000,00	587.853,84	-662.146,16	0,00	23.208,14	685.354,30	220.000,00
12	- Auszahlungen für den Erwerb von beweglichem Sachvermögen	50.147,94	274.200,00	95.202,11	-178.997,89	17.228,45	0,00	196.226,34	89.456,45
13	- Auszahlungen für den Erwerb von Finanzvermögen	0,00	0,00	0,00	0,00	0,00	0,00	0,00	0,00
14	- Auszahlungen für Investitionsförderungsmaßnahmen	0,00	11.200,00	0,00	-11.200,00	0,00	0,00	11.200,00	0,00
15	- Auszahlungen für den Erwerb von immateriellen Vermögensgegenständen	0,00	2.000,00	0,00	-2.000,00	-2.000,00	0,00	0,00	0,00
16	= Summe der Auszahlungen aus Investitionstätigkeit (Summe aus Nr. 10 bis 15)	469.560,23	1.537.400,00	683.055,95	-854.344,05	15.228,45	23.208,14	892.780,64	309.456,45
17	= Anteiliger Finanzierungsmittelüberschuss/-bedarf aus Investitionstätigkeit (saldo aus Nr. 9 und 16)	- 462.060,23	-1.449.900,00	-675.555,95	774.344,05	-15.228,45	-23.208,14	-812.780,64	-309.456,45
18	= Anteiliger Finanzierungsmittelüberschuss/-bedarf (Summe aus Nr. 3 und 17)	- 6.420.354,84	-7.782.760,00	-6.765.962,28	1.016.797,72	75.225,96	-23.208,14	-964.779,90	-351.456,75

Perioden: P1,P2,P3,P4,P5,P6,P7,P8,P9,P10,P11,P12

Teilergebnisrechnung mit Planvergleich

11.14.0600 Repräsentation und Städtepartnerschaften

Nr.	Teilergebnisrechnung Ertrags- und Aufwandsarten	Ergebnis	Fortgeschrieb. Ansatz	Ergebnis	Vergleich Ergeb. / Ansatz (Sp. 3 - 2)	Ergänz. Fest- legungen im HH-Vollzug	Ermächtigungs- übertragung aus	verfügbare Mittel abzgl. Ergebnis	Ermächtigungs- übertragung ins Folgejahr
		2019 EUR	2020 EUR	2020 EUR	EUR	EUR	2019 EUR	EUR	EUR
		1	2	3	4	5	6	7	8
1	Steuern und ähnliche Abgaben	0,00	0,00	0,00	0,00	0,00	0,00	0,00	0,00
2	+ Zuweisungen und Zuwendungen, Umlagen	0,00	0,00	0,00	0,00	0,00	0,00	0,00	0,00
3	+ Aufgelöste Investitionszuwendungen und -beiträge	0,00	0,00	0,00	0,00	0,00	0,00	0,00	0,00
4	+ Sonstige Transfererträge	0,00	0,00	0,00	0,00	0,00	0,00	0,00	0,00
5	+ Entgelte für öffentliche Leistungen oder Einrichtungen	0,00	0,00	0,00	0,00	0,00	0,00	0,00	0,00
6	+ Sonstige privatrechtliche Leistungsentgelte	0,00	0,00	0,00	0,00	0,00	0,00	0,00	0,00
7	+ Kostenerstattungen und Kostenumlagen	0,00	0,00	0,00	0,00	0,00	0,00	0,00	0,00
8	+ Zinsen und ähnliche Erträge	0,00	0,00	0,00	0,00	0,00	0,00	0,00	0,00
9	+ Aktivierte Eigenleistungen und Bestandsveränderungen	0,00	0,00	0,00	0,00	0,00	0,00	0,00	0,00
10	+ Sonstige ordentliche Erträge	0,00	0,00	0,00	0,00	0,00	0,00	0,00	0,00
11	= Anteilige ordentliche Erträge	0,00	0,00	0,00	0,00	0,00	0,00	0,00	0,00
12	- Personalaufwendungen	0,00	0,00	0,00	0,00	0,00	0,00	0,00	0,00
13	- Versorgungsaufwendungen	0,00	0,00	0,00	0,00	0,00	0,00	0,00	0,00
14	- Aufwendungen für Sach- und Dienstleistungen	22.304,51	20.000,00	1.086,07	-18.913,93	0,00	0,00	18.913,93	0,00
15	- Abschreibungen	0,00	0,00	0,00	0,00	0,00	0,00	0,00	0,00
16	- Zinsen und ähnliche Aufwendungen	0,00	0,00	0,00	0,00	0,00	0,00	0,00	0,00
17	- Transferaufwendungen	0,00	0,00	0,00	0,00	0,00	0,00	0,00	0,00
18	- Sonstige ordentliche Aufwendungen	0,00	0,00	0,00	0,00	0,00	0,00	0,00	0,00
19	= Anteilige ordentliche Aufwendungen	22.304,51	20.000,00	1.086,07	-18.913,93	0,00	0,00	18.913,93	0,00
20	= Anteiliges ordentliches Ergebnis	- 22.304,51	-20.000,00	-1.086,07	18.913,93	0,00	0,00	-18.913,93	0,00
21	+ Erträge aus internen Leistungen	0,00	0,00	0,00	0,00	0,00	0,00	0,00	0,00
22	- Aufwendungen für interne Leistungen	94,15	0,00	0,00	0,00	0,00	0,00	0,00	0,00
23	- Kalkulatorische Kosten	0,00	0,00	0,00	0,00	0,00	0,00	0,00	0,00
24	= Kalkulatorisches Ergebnis	- 94,15	0,00	0,00	0,00	0,00	0,00	0,00	0,00
25	= Nettoressourcenbedarf/-überschuss	- 22.398,66	-20.000,00	-1.086,07	18.913,93	0,00	0,00	-18.913,93	0,00

Perioden: P1,P2,P3,P4,P5,P6,P7,P8,P9,P10,P11,P12

Teilfinanzrechnung mit Planvergleich

11.14.0600 Repräsentation und Städtepartnerschaften

Nr.	Teilfinanzrechnung Einzahlungs- und Auszahlungsarten	Ergebnis	Fortgeschrieb. Ansatz	Ergebnis	Vergleich Ergeb./ Ansatz Sp. 3 - 2)	Ergänz. Fest- legungen im HH-Vollzug	Ermächtigungs- übertragung aus	verfügbare Mittel abzgl. Ergebnis	Ermächtigungs- übertragung ins Folgejahr
		2019 EUR	2020 EUR	2020 EUR	EUR	EUR	2019 EUR	EUR	EUR
		1	2	3	4	5	6	7	8
1	+ Summe der Einzahlungen aus laufender Verwaltungstätigkeit	0,00	0,00	0,00	0,00	0,00	0,00	0,00	0,00
2	- Summe der Auszahlungen aus laufender Verwaltungstätigkeit	22.304,51	20.000,00	1.001,32	-18.998,68	0,00	0,00	18.998,68	0,00
3	= Anteiliger Zahlungsmittelüberschuss/Zahlungsmittelbedarf aus laufender Verwaltungstätigkeit (Saldo aus Nr. 1 und 2)	- 22.304,51	-20.000,00	-1.001,32	18.998,68	0,00	0,00	-18.998,68	0,00
4	+ Einzahlungen aus Investitionszuwendungen	0,00	0,00	0,00	0,00	0,00	0,00	0,00	0,00
5	+ Einzahlungen aus Investitionsbeiträgen und ähnlichen Entgelten für Investitionstätigkeit	0,00	0,00	0,00	0,00	0,00	0,00	0,00	0,00
6	+ Einzahlungen aus der Veräußerung von Sachvermögen	0,00	0,00	0,00	0,00	0,00	0,00	0,00	0,00
7	+ Einzahlungen aus der Veräußerung von Finanzvermögen	0,00	0,00	0,00	0,00	0,00	0,00	0,00	0,00
8	+ Einzahlungen für sonstige Investitionstätigkeit	0,00	0,00	0,00	0,00	0,00	0,00	0,00	0,00
9	= Summe der Einzahlungen aus Investitionstätigkeit (Summe aus Nr. 4 bis 8)	0,00	0,00	0,00	0,00	0,00	0,00	0,00	0,00
10	- Auszahlungen für den Erwerb von Grundstücken und Gebäuden	0,00	0,00	0,00	0,00	0,00	0,00	0,00	0,00
11	- Auszahlungen für Baumaßnahmen	0,00	0,00	0,00	0,00	0,00	0,00	0,00	0,00
12	- Auszahlungen für den Erwerb von beweglichem Sachvermögen	0,00	0,00	0,00	0,00	0,00	0,00	0,00	0,00
13	- Auszahlungen für den Erwerb von Finanzvermögen	0,00	0,00	0,00	0,00	0,00	0,00	0,00	0,00
14	- Auszahlungen für Investitionsförderungsmaßnahmen	0,00	0,00	0,00	0,00	0,00	0,00	0,00	0,00
15	- Auszahlungen für den Erwerb von immateriellen Vermögensgegenständen	0,00	0,00	0,00	0,00	0,00	0,00	0,00	0,00
16	= Summe der Auszahlungen aus Investitionstätigkeit (Summe aus Nr. 10 bis 15)	0,00	0,00	0,00	0,00	0,00	0,00	0,00	0,00
17	= Anteiliger Finanzierungsmittelüberschuss/-bedarf aus Investitionstätigkeit (saldo aus Nr. 9 und 16)	0,00	0,00	0,00	0,00	0,00	0,00	0,00	0,00
18	= Anteiliger Finanzierungsmittelüberschuss/-bedarf (Summe aus Nr. 3 und 17)	- 22.304,51	-20.000,00	-1.001,32	18.998,68	0,00	0,00	-18.998,68	0,00

Perioden: P1,P2,P3,P4,P5,P6,P7,P8,P9,P10,P11,P12

Teilergebnisrechnung mit Planvergleich

25.20.0000 Deutsches Zweirad- und NSU-Museum

Nr.	Teilergebnisrechnung Ertrags- und Aufwandsarten	Ergebnis	Fortgeschrieb. Ansatz	Ergebnis	Vergleich Ergeb. / Ansatz (Sp. 3 - 2)	Ergänz. Fest- legungen im HH-Vollzug	Ermächtigungs- übertragung aus	verfügbare Mittel abzgl. Ergebnis	Ermächtigungs- übertragung ins Folgejahr
		2019 EUR	2020 EUR	2020 EUR	EUR	EUR	2019 EUR	EUR	EUR
		1	2	3	4	5	6	7	8
1	Steuern und ähnliche Abgaben	0,00	0,00	0,00	0,00	0,00	0,00	0,00	0,00
2	+ Zuweisungen und Zuwendungen, Umlagen	42.894,97	26.000,00	40.210,74	14.210,74	0,00	0,00	-14.210,74	0,00
3	+ Aufgelöste Investitionszuwendungen und -beiträge	3.005,06	0,00	0,00	0,00	0,00	0,00	0,00	0,00
4	+ Sonstige Transfererträge	0,00	0,00	0,00	0,00	0,00	0,00	0,00	0,00
5	+ Entgelte für öffentliche Leistungen oder Einrichtungen	103.887,35	79.000,00	37.288,18	-41.711,82	0,00	0,00	41.711,82	0,00
6	+ Sonstige privatrechtliche Leistungsentgelte	55.753,32	47.000,00	20.736,66	-26.263,34	0,00	0,00	26.263,34	0,00
7	+ Kostenerstattungen und Kostenumlagen	0,00	0,00	0,00	0,00	0,00	0,00	0,00	0,00
8	+ Zinsen und ähnliche Erträge	0,00	0,00	0,00	0,00	0,00	0,00	0,00	0,00
9	+ Aktivierte Eigenleistungen und Bestandsveränderungen	0,00	0,00	0,00	0,00	0,00	0,00	0,00	0,00
10	+ Sonstige ordentliche Erträge	0,00	0,00	0,00	0,00	0,00	0,00	0,00	0,00
11	= Anteilige ordentliche Erträge	205.540,70	152.000,00	98.235,58	-53.764,42	0,00	0,00	53.764,42	0,00
12	- Personalaufwendungen	345.113,33	293.800,00	255.162,88	-38.637,12	0,00	0,00	38.637,12	0,00
13	- Versorgungsaufwendungen	0,00	0,00	0,00	0,00	0,00	0,00	0,00	0,00
14	- Aufwendungen für Sach- und Dienstleistungen	454.861,68	393.800,00	418.174,03	24.374,03	0,00	0,00	-24.374,03	0,00
15	- Abschreibungen	244.057,72	120.400,00	116.554,51	-3.845,49	0,00	0,00	3.845,49	0,00
16	- Zinsen und ähnliche Aufwendungen	0,00	0,00	0,00	0,00	0,00	0,00	0,00	0,00
17	- Transferaufwendungen	0,00	0,00	0,00	0,00	0,00	0,00	0,00	0,00
18	- Sonstige ordentliche Aufwendungen	34.823,93	32.100,00	32.509,66	409,66	0,00	0,00	-409,66	0,00
19	= Anteilige ordentliche Aufwendungen	1.078.856,66	840.100,00	822.401,08	-17.698,92	0,00	0,00	17.698,92	0,00
20	= Anteiliges ordentliches Ergebnis	- 873.315,96	-688.100,00	-724.165,50	-36.065,50	0,00	0,00	36.065,50	0,00
21	+ Erträge aus internen Leistungen	0,00	0,00	0,00	0,00	0,00	0,00	0,00	0,00
22	- Aufwendungen für interne Leistungen	68.600,78	174.700,00	129.206,68	-45.493,32	0,00	0,00	45.493,32	0,00
23	- Kalkulatorische Kosten	0,00	0,00	210.747,60	210.747,60	0,00	0,00	-210.747,60	0,00
24	= Kalkulatorisches Ergebnis	- 68.600,78	-174.700,00	-339.954,28	-165.254,28	0,00	0,00	165.254,28	0,00
25	= Nettoressourcenbedarf/-überschuss	- 941.916,74	-862.800,00	-1.064.119,78	-201.319,78	0,00	0,00	201.319,78	0,00

Perioden: P1,P2,P3,P4,P5,P6,P7,P8,P9,P10,P11,P12

Teilfinanzrechnung mit Planvergleich

25.20.0000 Deutsches Zweirad- und NSU-Museum

Nr.	Teilfinanzrechnung Einzahlungs- und Auszahlungsarten	Ergebnis	Fortgeschrieb. Ansatz	Ergebnis	Vergleich Ergeb./ Ansatz Sp. 3 - 2)	Ergänz. Fest- legungen im HH-Vollzug	Ermächtigungs- übertragung aus	verfügbare Mittel abzgl. Ergebnis	Ermächtigungs- übertragung ins Folgejahr
		2019 EUR	2020 EUR	2020 EUR	EUR	EUR	2019 EUR	EUR	EUR
		1	2	3	4	5	6	7	8
1	+ Summe der Einzahlungen aus laufender Verwaltungstätigkeit	225.131,60	152.000,00	108.373,83	-43.626,17	0,00	0,00	43.626,17	0,00
2	- Summe der Auszahlungen aus laufender Verwaltungstätigkeit	808.085,90	719.700,00	637.988,69	-81.711,31	0,00	0,00	81.711,31	0,00
3	= Anteiliger Zahlungsmittelüberschuss/Zahlungsmittelbedarf aus laufender Verwaltungstätigkeit (Saldo aus Nr. 1 und 2)	- 582.954,30	-567.700,00	-529.614,86	38.085,14	0,00	0,00	-38.085,14	0,00
4	+ Einzahlungen aus Investitionszuwendungen	0,00	0,00	0,00	0,00	0,00	0,00	0,00	0,00
5	+ Einzahlungen aus Investitionsbeiträgen und ähnlichen Entgelten für Investitionstätigkeit	0,00	0,00	0,00	0,00	0,00	0,00	0,00	0,00
6	+ Einzahlungen aus der Veräußerung von Sachvermögen	0,00	0,00	0,00	0,00	0,00	0,00	0,00	0,00
7	+ Einzahlungen aus der Veräußerung von Finanzvermögen	0,00	0,00	0,00	0,00	0,00	0,00	0,00	0,00
8	+ Einzahlungen für sonstige Investitionstätigkeit	0,00	0,00	0,00	0,00	0,00	0,00	0,00	0,00
9	= Summe der Einzahlungen aus Investitionstätigkeit (Summe aus Nr. 4 bis 8)	0,00	0,00	0,00	0,00	0,00	0,00	0,00	0,00
10	- Auszahlungen für den Erwerb von Grundstücken und Gebäuden	0,00	0,00	0,00	0,00	0,00	0,00	0,00	0,00
11	- Auszahlungen für Baumaßnahmen	415.816,79	300.000,00	23.824,88	-276.175,12	0,00	23.208,14	299.383,26	0,00
12	- Auszahlungen für den Erwerb von beweglichem Sachvermögen	4.285,67	18.600,00	0,00	-18.600,00	0,00	0,00	18.600,00	0,00
13	- Auszahlungen für den Erwerb von Finanzvermögen	0,00	0,00	0,00	0,00	0,00	0,00	0,00	0,00
14	- Auszahlungen für Investitionsförderungsmaßnahmen	0,00	0,00	0,00	0,00	0,00	0,00	0,00	0,00
15	- Auszahlungen für den Erwerb von immateriellen Vermögensgegenständen	0,00	0,00	0,00	0,00	0,00	0,00	0,00	0,00
16	= Summe der Auszahlungen aus Investitionstätigkeit (Summe aus Nr. 10 bis 15)	420.102,46	318.600,00	23.824,88	-294.775,12	0,00	23.208,14	317.983,26	0,00
17	= Anteiliger Finanzierungsmittelüberschuss/-bedarf aus Investitionstätigkeit (saldo aus Nr. 9 und 16)	- 420.102,46	-318.600,00	-23.824,88	294.775,12	0,00	-23.208,14	-317.983,26	0,00
18	= Anteiliger Finanzierungsmittelüberschuss/-bedarf (Summe aus Nr. 3 und 17)	- 1.003.056,76	-886.300,00	-553.439,74	332.860,26	0,00	-23.208,14	-356.068,40	0,00

Perioden: P1,P2,P3,P4,P5,P6,P7,P8,P9,P10,P11,P12

Finanzrechnung der Investitionsmaßnahmen

Nr.	Teilinvestitionsrechnung Einzahlungs- und Auszahlungsarten	Ergebnis	Fortgeschrieb. Ansatz	Ergebnis	Vergleich Ergeb./ Ansatz (Sp. 3 - 2)	Ergänz. Fest- legungen im HH-Vollzug	Ermächtigungs- übertragung aus	verfügbare Mittel abzgl. Ergebnis	Ermächtigungs- übertragung ins Folgejahr
		2019 EUR	2020 EUR	2020 EUR	EUR	EUR	2019 EUR	EUR	EUR
		1	2	3	4	5	6	7	8
Produkt: 25.20.0000-Deutsches Zweirad- und NSU-Museum									
Maßnahme: 001-Deutsches Zweirad- und NSU-Museum allgemein									
1	+ Einzahlungen aus Investitionszuwendungen	0,00	0,00	0,00	0,00	0,00	0,00	0,00	0,00
2	+ Einzahlungen aus Investitionsbeiträgen und ähnlichen Entgelten für Investitionstätigkeit	0,00	0,00	0,00	0,00	0,00	0,00	0,00	0,00
3	+ Einzahlungen aus der Veräußerung von Sachvermögen	0,00	0,00	0,00	0,00	0,00	0,00	0,00	0,00
4	+ Einzahlungen aus der Veräußerung von Finanzvermögen	0,00	0,00	0,00	0,00	0,00	0,00	0,00	0,00
5	+ Einzahlungen für sonstige Investitionstätigkeit	0,00	0,00	0,00	0,00	0,00	0,00	0,00	0,00
6	= Summe der Einzahlungen aus Investitionstätigkeit	0,00	0,00	0,00	0,00	0,00	0,00	0,00	0,00
7	- Auszahlungen für den Erwerb von Grundstücken und Gebäuden	0,00	0,00	0,00	0,00	0,00	0,00	0,00	0,00
8	- Auszahlungen für Baumaßnahmen	0,00	0,00	0,00	0,00	0,00	0,00	0,00	0,00
9	- Auszahlungen für den Erwerb von beweglichem Sachvermögen	2.776,75	10.000,00	0,00	-10.000,00	0,00	0,00	10.000,00	0,00
10	- Auszahlungen für den Erwerb von Finanzvermögen	0,00	0,00	0,00	0,00	0,00	0,00	0,00	0,00
11	- Auszahlungen für Investitionsförderungsmaßnahmen	0,00	0,00	0,00	0,00	0,00	0,00	0,00	0,00
12	- Auszahlungen für den Erwerb von immateriellen Vermögensgegenständen	0,00	0,00	0,00	0,00	0,00	0,00	0,00	0,00
13	= Summe der Auszahlungen aus Investitionstätigkeit (Summe aus Nr. 7 bis 12)	2.776,75	10.000,00	0,00	-10.000,00	0,00	0,00	10.000,00	0,00
14	= Saldo aus Investitionstätigkeit (saldo aus Nr. 6 und 13)	- 2.776,75	-10.000,00	0,00	10.000,00	0,00	0,00	-10.000,00	0,00
15	- Aktivierte Eigenleistungen	0,00	0,00	0,00	0,00	0,00	0,00	0,00	0,00
16	= Gesamtkosten der Maßnahme (Summe aus Nr. 13 und 15)	- 2.776,75	-10.000,00	0,00	10.000,00	0,00	0,00	-10.000,00	0,00

Perioden: P1,P2,P3,P4,P5,P6,P7,P8,P9,P10,P11,P12

Finanzrechnung der Investitionsmaßnahmen

Nr.	Teilinvestitionsrechnung Einzahlungs- und Auszahlungsarten	Ergebnis	Fortgeschrieb. Ansatz	Ergebnis	Vergleich Ergeb./ Ansatz (Sp. 3 - 2)	Ergänz. Fest- legungen im HH-Vollzug	Ermächtigungs- übertragung aus	verfügbare Mittel abzgl. Ergebnis	Ermächtigungs- übertragung ins Folgejahr
		2019 EUR	2020 EUR	2020 EUR	EUR	EUR	2019 EUR	EUR	EUR
		1	2	3	4	5	6	7	8
Produkt: 25.20.0000-Deutsches Zweirad- und NSU-Museum									
Maßnahme: 002-Umbau Foyer Deutsches Zweirad- und NSU-Museum									
1	+ Einzahlungen aus Investitionszuwendungen	0,00	0,00	0,00	0,00	0,00	0,00	0,00	0,00
2	+ Einzahlungen aus Investitionsbeiträgen und ähnlichen Entgelten für Investitionstätigkeit	0,00	0,00	0,00	0,00	0,00	0,00	0,00	0,00
3	+ Einzahlungen aus der Veräußerung von Sachvermögen	0,00	0,00	0,00	0,00	0,00	0,00	0,00	0,00
4	+ Einzahlungen aus der Veräußerung von Finanzvermögen	0,00	0,00	0,00	0,00	0,00	0,00	0,00	0,00
5	+ Einzahlungen für sonstige Investitionstätigkeit	0,00	0,00	0,00	0,00	0,00	0,00	0,00	0,00
6	= Summe der Einzahlungen aus Investitionstätigkeit	0,00	0,00	0,00	0,00	0,00	0,00	0,00	0,00
7	- Auszahlungen für den Erwerb von Grundstücken und Gebäuden	0,00	0,00	0,00	0,00	0,00	0,00	0,00	0,00
8	- Auszahlungen für Baumaßnahmen	415.816,79	0,00	22.322,68	22.322,68	0,00	23.208,14	885,46	0,00
9	- Auszahlungen für den Erwerb von beweglichem Sachvermögen	0,00	0,00	0,00	0,00	0,00	0,00	0,00	0,00
10	- Auszahlungen für den Erwerb von Finanzvermögen	0,00	0,00	0,00	0,00	0,00	0,00	0,00	0,00
11	- Auszahlungen für Investitionsförderungsmaßnahmen	0,00	0,00	0,00	0,00	0,00	0,00	0,00	0,00
12	- Auszahlungen für den Erwerb von immateriellen Vermögensgegenständen	0,00	0,00	0,00	0,00	0,00	0,00	0,00	0,00
13	= Summe der Auszahlungen aus Investitionstätigkeit (Summe aus Nr. 7 bis 12)	415.816,79	0,00	22.322,68	22.322,68	0,00	23.208,14	885,46	0,00
14	= Saldo aus Investitionstätigkeit (saldo aus Nr. 6 und 13)	- 415.816,79	0,00	-22.322,68	-22.322,68	0,00	-23.208,14	-885,46	0,00
15	- Aktivierte Eigenleistungen	161,12	0,00	0,00	0,00	0,00	0,00	0,00	0,00
16	= Gesamtkosten der Maßnahme (Summe aus Nr. 13 und 15)	- 415.977,91	0,00	-22.322,68	-22.322,68	0,00	-23.208,14	-885,46	0,00

Perioden: P1,P2,P3,P4,P5,P6,P7,P8,P9,P10,P11,P12

Finanzrechnung der Investitionsmaßnahmen

Nr.	Teilinvestitionsrechnung Einzahlungs- und Auszahlungsarten	Ergebnis	Fortgeschrieb. Ansatz	Ergebnis	Vergleich Ergeb./ Ansatz (Sp. 3 - 2)	Ergänz. Fest- legungen im HH-Vollzug	Ermächtigungs- übertragung aus	verfügbare Mittel abzgl. Ergebnis	Ermächtigungs- übertragung ins Folgejahr
		2019 EUR	2020 EUR	2020 EUR	EUR	EUR	2019 EUR	EUR	EUR
		1	2	3	4	5	6	7	8
Produkt: 25.20.0000-Deutsches Zweirad- und NSU-Museum									
Maßnahme: 003-Übernahme Sammlung Mühlich									
1	+ Einzahlungen aus Investitionszuwendungen	0,00	0,00	0,00	0,00	0,00	0,00	0,00	0,00
2	+ Einzahlungen aus Investitionsbeiträgen und ähnlichen Entgelten für Investitionstätigkeit	0,00	0,00	0,00	0,00	0,00	0,00	0,00	0,00
3	+ Einzahlungen aus der Veräußerung von Sachvermögen	0,00	0,00	0,00	0,00	0,00	0,00	0,00	0,00
4	+ Einzahlungen aus der Veräußerung von Finanzvermögen	0,00	0,00	0,00	0,00	0,00	0,00	0,00	0,00
5	+ Einzahlungen für sonstige Investitionstätigkeit	0,00	0,00	0,00	0,00	0,00	0,00	0,00	0,00
6	= Summe der Einzahlungen aus Investitionstätigkeit	0,00	0,00	0,00	0,00	0,00	0,00	0,00	0,00
7	- Auszahlungen für den Erwerb von Grundstücken und Gebäuden	0,00	0,00	0,00	0,00	0,00	0,00	0,00	0,00
8	- Auszahlungen für Baumaßnahmen	0,00	0,00	0,00	0,00	0,00	0,00	0,00	0,00
9	- Auszahlungen für den Erwerb von beweglichem Sachvermögen	0,00	8.600,00	0,00	-8.600,00	0,00	0,00	8.600,00	0,00
10	- Auszahlungen für den Erwerb von Finanzvermögen	0,00	0,00	0,00	0,00	0,00	0,00	0,00	0,00
11	- Auszahlungen für Investitionsförderungsmaßnahmen	0,00	0,00	0,00	0,00	0,00	0,00	0,00	0,00
12	- Auszahlungen für den Erwerb von immateriellen Vermögensgegenständen	0,00	0,00	0,00	0,00	0,00	0,00	0,00	0,00
13	= Summe der Auszahlungen aus Investitionstätigkeit (Summe aus Nr. 7 bis 12)	0,00	8.600,00	0,00	-8.600,00	0,00	0,00	8.600,00	0,00
14	= Saldo aus Investitionstätigkeit (saldo aus Nr. 6 und 13)	0,00	-8.600,00	0,00	8.600,00	0,00	0,00	-8.600,00	0,00
15	- Aktivierte Eigenleistungen	0,00	0,00	0,00	0,00	0,00	0,00	0,00	0,00
16	= Gesamtkosten der Maßnahme (Summe aus Nr. 13 und 15)	0,00	-8.600,00	0,00	8.600,00	0,00	0,00	-8.600,00	0,00

Perioden: P1,P2,P3,P4,P5,P6,P7,P8,P9,P10,P11,P12

Finanzrechnung der Investitionsmaßnahmen

Nr.	Teilinvestitionsrechnung Einzahlungs- und Auszahlungsarten	Ergebnis	Fortgeschrieb. Ansatz	Ergebnis	Vergleich Ergeb./ Ansatz (Sp. 3 - 2)	Ergänz. Fest- legungen im HH-Vollzug	Ermächtigungs- übertragung aus	verfügbare Mittel abzgl. Ergebnis	Ermächtigungs- übertragung ins Folgejahr
		2019 EUR	2020 EUR	2020 EUR	EUR	EUR	2019 EUR	EUR	EUR
		1	2	3	4	5	6	7	8
Produkt: 25.20.0000-Deutsches Zweirad- und NSU-Museum									
Maßnahme: 004-Bundesgartenschau									
1	+ Einzahlungen aus Investitionszuwendungen	0,00	0,00	0,00	0,00	0,00	0,00	0,00	0,00
2	+ Einzahlungen aus Investitionsbeiträgen und ähnlichen Entgelten für Investitionstätigkeit	0,00	0,00	0,00	0,00	0,00	0,00	0,00	0,00
3	+ Einzahlungen aus der Veräußerung von Sachvermögen	0,00	0,00	0,00	0,00	0,00	0,00	0,00	0,00
4	+ Einzahlungen aus der Veräußerung von Finanzvermögen	0,00	0,00	0,00	0,00	0,00	0,00	0,00	0,00
5	+ Einzahlungen für sonstige Investitionstätigkeit	0,00	0,00	0,00	0,00	0,00	0,00	0,00	0,00
6	= Summe der Einzahlungen aus Investitionstätigkeit	0,00	0,00	0,00	0,00	0,00	0,00	0,00	0,00
7	- Auszahlungen für den Erwerb von Grundstücken und Gebäuden	0,00	0,00	0,00	0,00	0,00	0,00	0,00	0,00
8	- Auszahlungen für Baumaßnahmen	0,00	0,00	0,00	0,00	0,00	0,00	0,00	0,00
9	- Auszahlungen für den Erwerb von beweglichem Sachvermögen	1.508,92	0,00	0,00	0,00	0,00	0,00	0,00	0,00
10	- Auszahlungen für den Erwerb von Finanzvermögen	0,00	0,00	0,00	0,00	0,00	0,00	0,00	0,00
11	- Auszahlungen für Investitionsförderungsmaßnahmen	0,00	0,00	0,00	0,00	0,00	0,00	0,00	0,00
12	- Auszahlungen für den Erwerb von immateriellen Vermögensgegenständen	0,00	0,00	0,00	0,00	0,00	0,00	0,00	0,00
13	= Summe der Auszahlungen aus Investitionstätigkeit (Summe aus Nr. 7 bis 12)	1.508,92	0,00	0,00	0,00	0,00	0,00	0,00	0,00
14	= Saldo aus Investitionstätigkeit (saldo aus Nr. 6 und 13)	- 1.508,92	0,00	0,00	0,00	0,00	0,00	0,00	0,00
15	- Aktivierte Eigenleistungen	0,00	0,00	0,00	0,00	0,00	0,00	0,00	0,00
16	= Gesamtkosten der Maßnahme (Summe aus Nr. 13 und 15)	- 1.508,92	0,00	0,00	0,00	0,00	0,00	0,00	0,00

Perioden: P1,P2,P3,P4,P5,P6,P7,P8,P9,P10,P11,P12

Finanzrechnung der Investitionsmaßnahmen

Nr.	Teilinvestitionsrechnung Einzahlungs- und Auszahlungsarten	Ergebnis	Fortgeschrieb. Ansatz	Ergebnis	Vergleich Ergeb./ Ansatz (Sp. 3 - 2)	Ergänz. Fest- legungen im HH-Vollzug	Ermächtigungs- übertragung aus	verfügbare Mittel abzgl. Ergebnis	Ermächtigungs- übertragung ins Folgejahr
		2019 EUR	2020 EUR	2020 EUR	EUR	EUR	2019 EUR	EUR	EUR
		1	2	3	4	5	6	7	8
Produkt: 25.20.0000-Deutsches Zweirad- und NSU-Museum									
Maßnahme: 005-Zweiradmuseum Brandschutz									
1	+ Einzahlungen aus Investitionszuwendungen	0,00	0,00	0,00	0,00	0,00	0,00	0,00	0,00
2	+ Einzahlungen aus Investitionsbeiträgen und ähnlichen Entgelten für Investitionstätigkeit	0,00	0,00	0,00	0,00	0,00	0,00	0,00	0,00
3	+ Einzahlungen aus der Veräußerung von Sachvermögen	0,00	0,00	0,00	0,00	0,00	0,00	0,00	0,00
4	+ Einzahlungen aus der Veräußerung von Finanzvermögen	0,00	0,00	0,00	0,00	0,00	0,00	0,00	0,00
5	+ Einzahlungen für sonstige Investitionstätigkeit	0,00	0,00	0,00	0,00	0,00	0,00	0,00	0,00
6	= Summe der Einzahlungen aus Investitionstätigkeit	0,00	0,00	0,00	0,00	0,00	0,00	0,00	0,00
7	- Auszahlungen für den Erwerb von Grundstücken und Gebäuden	0,00	0,00	0,00	0,00	0,00	0,00	0,00	0,00
8	- Auszahlungen für Baumaßnahmen	0,00	300.000,00	1.502,20	-298.497,80	0,00	0,00	298.497,80	0,00
9	- Auszahlungen für den Erwerb von beweglichem Sachvermögen	0,00	0,00	0,00	0,00	0,00	0,00	0,00	0,00
10	- Auszahlungen für den Erwerb von Finanzvermögen	0,00	0,00	0,00	0,00	0,00	0,00	0,00	0,00
11	- Auszahlungen für Investitionsförderungsmaßnahmen	0,00	0,00	0,00	0,00	0,00	0,00	0,00	0,00
12	- Auszahlungen für den Erwerb von immateriellen Vermögensgegenständen	0,00	0,00	0,00	0,00	0,00	0,00	0,00	0,00
13	= Summe der Auszahlungen aus Investitionstätigkeit (Summe aus Nr. 7 bis 12)	0,00	300.000,00	1.502,20	-298.497,80	0,00	0,00	298.497,80	0,00
14	= Saldo aus Investitionstätigkeit (saldo aus Nr. 6 und 13)	0,00	-300.000,00	-1.502,20	298.497,80	0,00	0,00	-298.497,80	0,00
15	- Aktivierte Eigenleistungen	0,00	0,00	0,00	0,00	0,00	0,00	0,00	0,00
16	= Gesamtkosten der Maßnahme (Summe aus Nr. 13 und 15)	0,00	-300.000,00	-1.502,20	298.497,80	0,00	0,00	-298.497,80	0,00

Perioden: P1,P2,P3,P4,P5,P6,P7,P8,P9,P10,P11,P12

Teilergebnisrechnung mit Planvergleich

25.20.0001 Stadtmuseum

Nr.	Teilergebnisrechnung Ertrags- und Aufwandsarten	Ergebnis	Fortgeschrieb. Ansatz	Ergebnis	Vergleich Ergeb. / Ansatz (Sp. 3 - 2)	Ergänz. Fest- legungen im HH-Vollzug	Ermächtigungs- übertragung aus	verfügbare Mittel abzgl. Ergebnis	Ermächtigungs- übertragung ins Folgejahr
		2019 EUR	2020 EUR	2020 EUR	EUR	EUR	2019 EUR	EUR	EUR
		1	2	3	4	5	6	7	8
1	Steuern und ähnliche Abgaben	0,00	0,00	0,00	0,00	0,00	0,00	0,00	0,00
2	+ Zuweisungen und Zuwendungen, Umlagen	0,00	0,00	0,00	0,00	0,00	0,00	0,00	0,00
3	+ Aufgelöste Investitionszuwendungen und -beiträge	0,00	0,00	3.005,06	3.005,06	0,00	0,00	-3.005,06	0,00
4	+ Sonstige Transfererträge	0,00	0,00	0,00	0,00	0,00	0,00	0,00	0,00
5	+ Entgelte für öffentliche Leistungen oder Einrichtungen	0,00	8.000,00	2.172,85	-5.827,15	0,00	0,00	5.827,15	0,00
6	+ Sonstige privatrechtliche Leistungsentgelte	0,00	200,00	284,31	84,31	0,00	0,00	-84,31	0,00
7	+ Kostenerstattungen und Kostenumlagen	0,00	0,00	0,00	0,00	0,00	0,00	0,00	0,00
8	+ Zinsen und ähnliche Erträge	0,00	0,00	0,00	0,00	0,00	0,00	0,00	0,00
9	+ Aktivierte Eigenleistungen und Bestandsveränderungen	0,00	0,00	0,00	0,00	0,00	0,00	0,00	0,00
10	+ Sonstige ordentliche Erträge	0,00	0,00	0,00	0,00	0,00	0,00	0,00	0,00
11	= Anteilige ordentliche Erträge	0,00	8.200,00	5.462,22	-2.737,78	0,00	0,00	2.737,78	0,00
12	- Personalaufwendungen	0,00	87.600,00	73.023,26	-14.576,74	0,00	0,00	14.576,74	0,00
13	- Versorgungsaufwendungen	0,00	0,00	0,00	0,00	0,00	0,00	0,00	0,00
14	- Aufwendungen für Sach- und Dienstleistungen	0,00	97.500,00	70.488,15	-27.011,85	0,00	0,00	27.011,85	0,00
15	- Abschreibungen	0,00	125.600,00	124.243,72	-1.356,28	0,00	0,00	1.356,28	0,00
16	- Zinsen und ähnliche Aufwendungen	0,00	0,00	0,00	0,00	0,00	0,00	0,00	0,00
17	- Transferaufwendungen	0,00	0,00	0,00	0,00	0,00	0,00	0,00	0,00
18	- Sonstige ordentliche Aufwendungen	0,00	5.300,00	2.891,73	-2.408,27	0,00	0,00	2.408,27	0,00
19	= Anteilige ordentliche Aufwendungen	0,00	316.000,00	270.646,86	-45.353,14	0,00	0,00	45.353,14	0,00
20	= Anteiliges ordentliches Ergebnis	0,00	-307.800,00	-265.184,64	42.615,36	0,00	0,00	-42.615,36	0,00
21	+ Erträge aus internen Leistungen	0,00	0,00	0,00	0,00	0,00	0,00	0,00	0,00
22	- Aufwendungen für interne Leistungen	0,00	69.200,00	39.155,56	-30.044,44	0,00	0,00	30.044,44	0,00
23	- Kalkulatorische Kosten	0,00	0,00	50.066,44	50.066,44	0,00	0,00	-50.066,44	0,00
24	= Kalkulatorisches Ergebnis	0,00	-69.200,00	-89.222,00	-20.022,00	0,00	0,00	20.022,00	0,00
25	= Nettoressourcenbedarf/-überschuss	0,00	-377.000,00	-354.406,64	22.593,36	0,00	0,00	-22.593,36	0,00

Perioden: P1,P2,P3,P4,P5,P6,P7,P8,P9,P10,P11,P12

Teilfinanzrechnung mit Planvergleich

25.20.0001 Stadtmuseum

Nr.	Teilfinanzrechnung Einzahlungs- und Auszahlungsarten	Ergebnis	Fortgeschrieb. Ansatz	Ergebnis	Vergleich Ergeb./ Ansatz Sp. 3 - 2)	Ergänz. Fest- legungen im HH-Vollzug	Ermächtigungs- übertragung aus	verfügbare Mittel abzgl. Ergebnis	Ermächtigungs- übertragung ins Folgejahr
		2019 EUR	2020 EUR	2020 EUR	EUR	EUR	2019 EUR	EUR	EUR
		1	2	3	4	5	6	7	8
1	+ Summe der Einzahlungen aus laufender Verwaltungstätigkeit	0,00	8.200,00	2.457,16	-5.742,84	0,00	0,00	5.742,84	0,00
2	- Summe der Auszahlungen aus laufender Verwaltungstätigkeit	0,00	190.400,00	146.233,79	-44.166,21	0,00	0,00	44.166,21	0,00
3	= Anteiliger Zahlungsmittelüberschuss/Zahlungsmittelbedarf aus laufender Verwaltungstätigkeit (Saldo aus Nr. 1 und 2)	0,00	-182.200,00	-143.776,63	38.423,37	0,00	0,00	-38.423,37	0,00
4	+ Einzahlungen aus Investitionszuwendungen	0,00	0,00	0,00	0,00	0,00	0,00	0,00	0,00
5	+ Einzahlungen aus Investitionsbeiträgen und ähnlichen Entgelten für Investitionstätigkeit	0,00	0,00	0,00	0,00	0,00	0,00	0,00	0,00
6	+ Einzahlungen aus der Veräußerung von Sachvermögen	0,00	0,00	0,00	0,00	0,00	0,00	0,00	0,00
7	+ Einzahlungen aus der Veräußerung von Finanzvermögen	0,00	0,00	0,00	0,00	0,00	0,00	0,00	0,00
8	+ Einzahlungen für sonstige Investitionstätigkeit	0,00	0,00	0,00	0,00	0,00	0,00	0,00	0,00
9	= Summe der Einzahlungen aus Investitionstätigkeit (Summe aus Nr. 4 bis 8)	0,00	0,00	0,00	0,00	0,00	0,00	0,00	0,00
10	- Auszahlungen für den Erwerb von Grundstücken und Gebäuden	0,00	0,00	0,00	0,00	0,00	0,00	0,00	0,00
11	- Auszahlungen für Baumaßnahmen	0,00	0,00	0,00	0,00	0,00	0,00	0,00	0,00
12	- Auszahlungen für den Erwerb von beweglichem Sachvermögen	0,00	0,00	0,00	0,00	0,00	0,00	0,00	0,00
13	- Auszahlungen für den Erwerb von Finanzvermögen	0,00	0,00	0,00	0,00	0,00	0,00	0,00	0,00
14	- Auszahlungen für Investitionsförderungsmaßnahmen	0,00	0,00	0,00	0,00	0,00	0,00	0,00	0,00
15	- Auszahlungen für den Erwerb von immateriellen Vermögensgegenständen	0,00	0,00	0,00	0,00	0,00	0,00	0,00	0,00
16	= Summe der Auszahlungen aus Investitionstätigkeit (Summe aus Nr. 10 bis 15)	0,00	0,00	0,00	0,00	0,00	0,00	0,00	0,00
17	= Anteiliger Finanzierungsmittelüberschuss/-bedarf aus Investitionstätigkeit (saldo aus Nr. 9 und 16)	0,00	0,00	0,00	0,00	0,00	0,00	0,00	0,00
18	= Anteiliger Finanzierungsmittelüberschuss/-bedarf (Summe aus Nr. 3 und 17)	0,00	-182.200,00	-143.776,63	38.423,37	0,00	0,00	-38.423,37	0,00

Perioden: P1,P2,P3,P4,P5,P6,P7,P8,P9,P10,P11,P12

Teilergebnisrechnung mit Planvergleich

25.21.0000 Stadtarchiv

Nr.	Teilergebnisrechnung Ertrags- und Aufwandsarten	Ergebnis	Fortgeschrieb. Ansatz	Ergebnis	Vergleich Ergeb. / Ansatz (Sp. 3 - 2)	Ergänz. Fest- legungen im HH-Vollzug	Ermächtigungs- übertragung aus	verfügbare Mittel abzgl. Ergebnis	Ermächtigungs- übertragung ins Folgejahr
		2019 EUR	2020 EUR	2020 EUR	EUR	EUR	2019 EUR	EUR	EUR
		1	2	3	4	5	6	7	8
1	Steuern und ähnliche Abgaben	0,00	0,00	0,00	0,00	0,00	0,00	0,00	0,00
2	+ Zuweisungen und Zuwendungen, Umlagen	0,00	0,00	0,00	0,00	0,00	0,00	0,00	0,00
3	+ Aufgelöste Investitionszuwendungen und -beiträge	4.032,96	4.000,00	4.032,96	32,96	0,00	0,00	-32,96	0,00
4	+ Sonstige Transfererträge	0,00	0,00	0,00	0,00	0,00	0,00	0,00	0,00
5	+ Entgelte für öffentliche Leistungen oder Einrichtungen	0,00	0,00	253,20	253,20	0,00	0,00	-253,20	0,00
6	+ Sonstige privatrechtliche Leistungsentgelte	1.040,70	500,00	0,00	-500,00	0,00	0,00	500,00	0,00
7	+ Kostenerstattungen und Kostenumlagen	0,00	0,00	0,00	0,00	0,00	0,00	0,00	0,00
8	+ Zinsen und ähnliche Erträge	0,00	0,00	0,00	0,00	0,00	0,00	0,00	0,00
9	+ Aktivierte Eigenleistungen und Bestandsveränderungen	0,00	0,00	0,00	0,00	0,00	0,00	0,00	0,00
10	+ Sonstige ordentliche Erträge	0,00	0,00	0,00	0,00	0,00	0,00	0,00	0,00
11	= Anteilige ordentliche Erträge	5.073,66	4.500,00	4.286,16	-213,84	0,00	0,00	213,84	0,00
12	- Personalaufwendungen	100.644,89	116.300,00	78.474,10	-37.825,90	0,00	0,00	37.825,90	0,00
13	- Versorgungsaufwendungen	0,00	0,00	0,00	0,00	0,00	0,00	0,00	0,00
14	- Aufwendungen für Sach- und Dienstleistungen	36.186,05	66.600,00	39.862,59	-26.737,41	-20.000,00	0,00	6.737,41	0,00
15	- Abschreibungen	65.323,18	65.400,00	65.283,26	-116,74	0,00	0,00	116,74	0,00
16	- Zinsen und ähnliche Aufwendungen	0,00	0,00	0,00	0,00	0,00	0,00	0,00	0,00
17	- Transferaufwendungen	0,00	0,00	0,00	0,00	0,00	0,00	0,00	0,00
18	- Sonstige ordentliche Aufwendungen	14.282,43	5.050,00	2.168,85	-2.881,15	0,00	0,00	2.881,15	0,00
19	= Anteilige ordentliche Aufwendungen	216.436,55	253.350,00	185.788,80	-67.561,20	-20.000,00	0,00	47.561,20	0,00
20	= Anteiliges ordentliches Ergebnis	- 211.362,89	-248.850,00	-181.502,64	67.347,36	20.000,00	0,00	-47.347,36	0,00
21	+ Erträge aus internen Leistungen	0,00	0,00	0,00	0,00	0,00	0,00	0,00	0,00
22	- Aufwendungen für interne Leistungen	8.739,71	49.500,00	26.631,59	-22.868,41	0,00	0,00	22.868,41	0,00
23	- Kalkulatorische Kosten	0,00	0,00	0,00	0,00	0,00	0,00	0,00	0,00
24	= Kalkulatorisches Ergebnis	- 8.739,71	-49.500,00	-26.631,59	22.868,41	0,00	0,00	-22.868,41	0,00
25	= Nettoressourcenbedarf/-überschuss	- 220.102,60	-298.350,00	-208.134,23	90.215,77	20.000,00	0,00	-70.215,77	0,00

Perioden: P1,P2,P3,P4,P5,P6,P7,P8,P9,P10,P11,P12

Teilfinanzrechnung mit Planvergleich

25.21.0000 Stadtarchiv

Nr.	Teilfinanzrechnung Einzahlungs- und Auszahlungsarten	Ergebnis	Fortgeschrieb. Ansatz	Ergebnis	Vergleich Ergeb./ Ansatz Sp. 3 - 2)	Ergänz. Fest- legungen im HH-Vollzug	Ermächtigungs- übertragung aus	verfügbare Mittel abzgl. Ergebnis	Ermächtigungs- übertragung ins Folgejahr
		2019 EUR	2020 EUR	2020 EUR	EUR	EUR	2019 EUR	EUR	EUR
		1	2	3	4	5	6	7	8
1	+ Summe der Einzahlungen aus laufender Verwaltungstätigkeit	1.023,70	500,00	253,70	-246,30	0,00	0,00	246,30	0,00
2	- Summe der Auszahlungen aus laufender Verwaltungstätigkeit	145.354,06	187.950,00	123.282,26	-64.667,74	-40.000,00	0,00	24.667,74	0,00
3	= Anteiliger Zahlungsmittelüberschuss/Zahlungsmittelbedarf aus laufender Verwaltungstätigkeit (Saldo aus Nr. 1 und 2)	- 144.330,36	-187.450,00	-123.028,56	64.421,44	40.000,00	0,00	-24.421,44	0,00
4	+ Einzahlungen aus Investitionszuwendungen	0,00	0,00	0,00	0,00	0,00	0,00	0,00	0,00
5	+ Einzahlungen aus Investitionsbeiträgen und ähnlichen Entgelten für Investitionstätigkeit	0,00	0,00	0,00	0,00	0,00	0,00	0,00	0,00
6	+ Einzahlungen aus der Veräußerung von Sachvermögen	0,00	0,00	0,00	0,00	0,00	0,00	0,00	0,00
7	+ Einzahlungen aus der Veräußerung von Finanzvermögen	0,00	0,00	0,00	0,00	0,00	0,00	0,00	0,00
8	+ Einzahlungen für sonstige Investitionstätigkeit	0,00	0,00	0,00	0,00	0,00	0,00	0,00	0,00
9	= Summe der Einzahlungen aus Investitionstätigkeit (Summe aus Nr. 4 bis 8)	0,00	0,00	0,00	0,00	0,00	0,00	0,00	0,00
10	- Auszahlungen für den Erwerb von Grundstücken und Gebäuden	0,00	0,00	0,00	0,00	0,00	0,00	0,00	0,00
11	- Auszahlungen für Baumaßnahmen	0,00	0,00	0,00	0,00	0,00	0,00	0,00	0,00
12	- Auszahlungen für den Erwerb von beweglichem Sachvermögen	0,00	0,00	0,00	0,00	0,00	0,00	0,00	0,00
13	- Auszahlungen für den Erwerb von Finanzvermögen	0,00	0,00	0,00	0,00	0,00	0,00	0,00	0,00
14	- Auszahlungen für Investitionsförderungsmaßnahmen	0,00	0,00	0,00	0,00	0,00	0,00	0,00	0,00
15	- Auszahlungen für den Erwerb von immateriellen Vermögensgegenständen	0,00	0,00	0,00	0,00	0,00	0,00	0,00	0,00
16	= Summe der Auszahlungen aus Investitionstätigkeit (Summe aus Nr. 10 bis 15)	0,00	0,00	0,00	0,00	0,00	0,00	0,00	0,00
17	= Anteiliger Finanzierungsmittelüberschuss/-bedarf aus Investitionstätigkeit (saldo aus Nr. 9 und 16)	0,00	0,00	0,00	0,00	0,00	0,00	0,00	0,00
18	= Anteiliger Finanzierungsmittelüberschuss/-bedarf (Summe aus Nr. 3 und 17)	- 144.330,36	-187.450,00	-123.028,56	64.421,44	40.000,00	0,00	-24.421,44	0,00

Perioden: P1,P2,P3,P4,P5,P6,P7,P8,P9,P10,P11,P12

Finanzrechnung der Investitionsmaßnahmen

Nr.	Teilinvestitionsrechnung Einzahlungs- und Auszahlungsarten	Ergebnis	Fortgeschrieb. Ansatz	Ergebnis	Vergleich Ergeb./ Ansatz (Sp. 3 - 2)	Ergänz. Fest- legungen im HH-Vollzug	Ermächtigungs- übertragung aus	verfügbare Mittel abzgl. Ergebnis	Ermächtigungs- übertragung ins Folgejahr
		2019 EUR	2020 EUR	2020 EUR	EUR	EUR	2019 EUR	EUR	EUR
		1	2	3	4	5	6	7	8
Produkt: 25.21.0000-Stadtarchiv									
Maßnahme: 001-Stadtarchiv allgemein									
1	+ Einzahlungen aus Investitionszuwendungen	0,00	0,00	0,00	0,00	0,00	0,00	0,00	0,00
2	+ Einzahlungen aus Investitionsbeiträgen und ähnlichen Entgelten für Investitionstätigkeit	0,00	0,00	0,00	0,00	0,00	0,00	0,00	0,00
3	+ Einzahlungen aus der Veräußerung von Sachvermögen	0,00	0,00	0,00	0,00	0,00	0,00	0,00	0,00
4	+ Einzahlungen aus der Veräußerung von Finanzvermögen	0,00	0,00	0,00	0,00	0,00	0,00	0,00	0,00
5	+ Einzahlungen für sonstige Investitionstätigkeit	0,00	0,00	0,00	0,00	0,00	0,00	0,00	0,00
6	= Summe der Einzahlungen aus Investitionstätigkeit	0,00	0,00	0,00	0,00	0,00	0,00	0,00	0,00
7	- Auszahlungen für den Erwerb von Grundstücken und Gebäuden	0,00	0,00	0,00	0,00	0,00	0,00	0,00	0,00
8	- Auszahlungen für Baumaßnahmen	0,00	0,00	0,00	0,00	0,00	0,00	0,00	0,00
9	- Auszahlungen für den Erwerb von beweglichem Sachvermögen	0,00	0,00	0,00	0,00	0,00	0,00	0,00	0,00
10	- Auszahlungen für den Erwerb von Finanzvermögen	0,00	0,00	0,00	0,00	0,00	0,00	0,00	0,00
11	- Auszahlungen für Investitionsförderungsmaßnahmen	0,00	0,00	0,00	0,00	0,00	0,00	0,00	0,00
12	- Auszahlungen für den Erwerb von immateriellen Vermögensgegenständen	0,00	0,00	0,00	0,00	0,00	0,00	0,00	0,00
13	= Summe der Auszahlungen aus Investitionstätigkeit (Summe aus Nr. 7 bis 12)	0,00	0,00	0,00	0,00	0,00	0,00	0,00	0,00
14	= Saldo aus Investitionstätigkeit (saldo aus Nr. 6 und 13)	0,00	0,00	0,00	0,00	0,00	0,00	0,00	0,00
15	- Aktivierte Eigenleistungen	0,00	0,00	0,00	0,00	0,00	0,00	0,00	0,00
16	= Gesamtkosten der Maßnahme (Summe aus Nr. 13 und 15)	0,00	0,00	0,00	0,00	0,00	0,00	0,00	0,00

Perioden: P1,P2,P3,P4,P5,P6,P7,P8,P9,P10,P11,P12

Teilergebnisrechnung mit Planvergleich

26.30.0000 Musikschule

Nr.	Teilergebnisrechnung Ertrags- und Aufwandsarten	Ergebnis	Fortgeschrieb. Ansatz	Ergebnis	Vergleich Ergeb. / Ansatz (Sp. 3 - 2)	Ergänz. Fest- legungen im HH-Vollzug	Ermächtigungs- übertragung aus	verfügbare Mittel abzgl. Ergebnis	Ermächtigungs- übertragung ins Folgejahr
		2019 EUR	2020 EUR	2020 EUR	EUR	EUR	2019 EUR	EUR	EUR
		1	2	3	4	5	6	7	8
1	Steuern und ähnliche Abgaben	0,00	0,00	0,00	0,00	0,00	0,00	0,00	0,00
2	+ Zuweisungen und Zuwendungen, Umlagen	155.968,70	163.400,00	191.482,80	28.082,80	0,00	0,00	-28.082,80	0,00
3	+ Aufgelöste Investitionszuwendungen und -beiträge	0,00	0,00	0,00	0,00	0,00	0,00	0,00	0,00
4	+ Sonstige Transfererträge	0,00	0,00	0,00	0,00	0,00	0,00	0,00	0,00
5	+ Entgelte für öffentliche Leistungen oder Einrichtungen	484.049,20	470.000,00	473.827,80	3.827,80	0,00	0,00	-3.827,80	0,00
6	+ Sonstige privatrechtliche Leistungsentgelte	4.734,90	4.800,00	4.537,57	-262,43	0,00	0,00	262,43	0,00
7	+ Kostenerstattungen und Kostenumlagen	0,00	0,00	0,00	0,00	0,00	0,00	0,00	0,00
8	+ Zinsen und ähnliche Erträge	0,00	0,00	0,00	0,00	0,00	0,00	0,00	0,00
9	+ Aktivierte Eigenleistungen und Bestandsveränderungen	0,00	0,00	0,00	0,00	0,00	0,00	0,00	0,00
10	+ Sonstige ordentliche Erträge	1.048,30	0,00	1.048,30	1.048,30	0,00	0,00	-1.048,30	0,00
11	= Anteilige ordentliche Erträge	645.801,10	638.200,00	670.896,47	32.696,47	0,00	0,00	-32.696,47	0,00
12	- Personalaufwendungen	1.307.793,19	1.282.600,00	1.318.611,21	36.011,21	0,00	0,00	-36.011,21	0,00
13	- Versorgungsaufwendungen	0,00	0,00	0,00	0,00	0,00	0,00	0,00	0,00
14	- Aufwendungen für Sach- und Dienstleistungen	144.195,38	142.000,00	150.652,52	8.652,52	-1.344,00	0,00	-9.996,52	6.379,10
15	- Abschreibungen	82.892,20	82.200,00	82.254,63	54,63	0,00	0,00	-54,63	0,00
16	- Zinsen und ähnliche Aufwendungen	0,00	0,00	0,00	0,00	0,00	0,00	0,00	0,00
17	- Transferaufwendungen	0,00	0,00	0,00	0,00	0,00	0,00	0,00	0,00
18	- Sonstige ordentliche Aufwendungen	48.137,33	49.100,00	39.421,50	-9.678,50	876,00	0,00	10.554,50	0,00
19	= Anteilige ordentliche Aufwendungen	1.583.018,10	1.555.900,00	1.590.939,86	35.039,86	-468,00	0,00	-35.507,86	6.379,10
20	= Anteiliges ordentliches Ergebnis	- 937.217,00	-917.700,00	-920.043,39	-2.343,39	468,00	0,00	2.811,39	-6.379,10
21	+ Erträge aus internen Leistungen	0,00	100.000,00	0,00	-100.000,00	0,00	0,00	100.000,00	0,00
22	- Aufwendungen für interne Leistungen	10.777,00	135.300,00	249.235,21	113.935,21	0,00	0,00	-113.935,21	0,00
23	- Kalkulatorische Kosten	56.066,05	56.100,00	53.752,17	-2.347,83	0,00	0,00	2.347,83	0,00
24	= Kalkulatorisches Ergebnis	- 66.843,05	-91.400,00	-302.987,38	-211.587,38	0,00	0,00	211.587,38	0,00
25	= Nettoressourcenbedarf/-überschuss	- 1.004.060,05	-1.009.100,00	-1.223.030,77	-213.930,77	468,00	0,00	214.398,77	-6.379,10

Perioden: P1,P2,P3,P4,P5,P6,P7,P8,P9,P10,P11,P12

Teilfinanzrechnung mit Planvergleich

26.30.0000 Musikschule

Nr.	Teilfinanzrechnung Einzahlungs- und Auszahlungsarten	Ergebnis	Fortgeschrieb. Ansatz	Ergebnis	Vergleich Ergeb./ Ansatz Sp. 3 - 2)	Ergänz. Fest- legungen im HH-Vollzug	Ermächtigungs- übertragung aus	verfügbare Mittel abzgl. Ergebnis	Ermächtigungs- übertragung ins Folgejahr
		2019 EUR	2020 EUR	2020 EUR	EUR	EUR	2019 EUR	EUR	EUR
		1	2	3	4	5	6	7	8
1	+ Summe der Einzahlungen aus laufender Verwaltungstätigkeit	645.586,26	638.200,00	669.349,51	31.149,51	0,00	0,00	-31.149,51	0,00
2	- Summe der Auszahlungen aus laufender Verwaltungstätigkeit	1.492.578,81	1.473.700,00	1.503.023,89	29.323,89	-468,00	0,00	-29.791,89	6.379,10
3	= Anteiliger Zahlungsmittelüberschuss/Zahlungsmittelbedarf aus laufender Verwaltungstätigkeit (Saldo aus Nr. 1 und 2)	- 846.992,55	-835.500,00	-833.674,38	1.825,62	468,00	0,00	-1.357,62	-6.379,10
4	+ Einzahlungen aus Investitionszuwendungen	0,00	0,00	0,00	0,00	0,00	0,00	0,00	0,00
5	+ Einzahlungen aus Investitionsbeiträgen und ähnlichen Entgelten für Investitionstätigkeit	0,00	0,00	0,00	0,00	0,00	0,00	0,00	0,00
6	+ Einzahlungen aus der Veräußerung von Sachvermögen	0,00	0,00	0,00	0,00	0,00	0,00	0,00	0,00
7	+ Einzahlungen aus der Veräußerung von Finanzvermögen	0,00	0,00	0,00	0,00	0,00	0,00	0,00	0,00
8	+ Einzahlungen für sonstige Investitionstätigkeit	0,00	0,00	0,00	0,00	0,00	0,00	0,00	0,00
9	= Summe der Einzahlungen aus Investitionstätigkeit (Summe aus Nr. 4 bis 8)	0,00	0,00	0,00	0,00	0,00	0,00	0,00	0,00
10	- Auszahlungen für den Erwerb von Grundstücken und Gebäuden	0,00	0,00	0,00	0,00	0,00	0,00	0,00	0,00
11	- Auszahlungen für Baumaßnahmen	0,00	0,00	0,00	0,00	0,00	0,00	0,00	0,00
12	- Auszahlungen für den Erwerb von beweglichem Sachvermögen	7.340,00	0,00	1.344,00	1.344,00	1.344,00	0,00	0,00	0,00
13	- Auszahlungen für den Erwerb von Finanzvermögen	0,00	0,00	0,00	0,00	0,00	0,00	0,00	0,00
14	- Auszahlungen für Investitionsförderungsmaßnahmen	0,00	0,00	0,00	0,00	0,00	0,00	0,00	0,00
15	- Auszahlungen für den Erwerb von immateriellen Vermögensgegenständen	0,00	0,00	0,00	0,00	0,00	0,00	0,00	0,00
16	= Summe der Auszahlungen aus Investitionstätigkeit (Summe aus Nr. 10 bis 15)	7.340,00	0,00	1.344,00	1.344,00	1.344,00	0,00	0,00	0,00
17	= Anteiliger Finanzierungsmittelüberschuss/-bedarf aus Investitionstätigkeit (saldo aus Nr. 9 und 16)	- 7.340,00	0,00	-1.344,00	-1.344,00	-1.344,00	0,00	0,00	0,00
18	= Anteiliger Finanzierungsmittelüberschuss/-bedarf (Summe aus Nr. 3 und 17)	- 854.332,55	-835.500,00	-835.018,38	481,62	-876,00	0,00	-1.357,62	-6.379,10

Perioden: P1,P2,P3,P4,P5,P6,P7,P8,P9,P10,P11,P12

Finanzrechnung der Investitionsmaßnahmen

Nr.	Teilinvestitionsrechnung Einzahlungs- und Auszahlungsarten	Ergebnis	Fortgeschrieb. Ansatz	Ergebnis	Vergleich Ergeb./ Ansatz (Sp. 3 - 2)	Ergänz. Fest- legungen im HH-Vollzug	Ermächtigungs- übertragung aus	verfügbare Mittel abzgl. Ergebnis	Ermächtigungs- übertragung ins Folgejahr
		2019 EUR	2020 EUR	2020 EUR	EUR	EUR	2019 EUR	EUR	EUR
		1	2	3	4	5	6	7	8
Produkt: 26.30.0000-Musikschule									
Maßnahme: 001-Musikschule allgemein									
1	+ Einzahlungen aus Investitionszuwendungen	0,00	0,00	0,00	0,00	0,00	0,00	0,00	0,00
2	+ Einzahlungen aus Investitionsbeiträgen und ähnlichen Entgelten für Investitionstätigkeit	0,00	0,00	0,00	0,00	0,00	0,00	0,00	0,00
3	+ Einzahlungen aus der Veräußerung von Sachvermögen	0,00	0,00	0,00	0,00	0,00	0,00	0,00	0,00
4	+ Einzahlungen aus der Veräußerung von Finanzvermögen	0,00	0,00	0,00	0,00	0,00	0,00	0,00	0,00
5	+ Einzahlungen für sonstige Investitionstätigkeit	0,00	0,00	0,00	0,00	0,00	0,00	0,00	0,00
6	= Summe der Einzahlungen aus Investitionstätigkeit	0,00	0,00	0,00	0,00	0,00	0,00	0,00	0,00
7	- Auszahlungen für den Erwerb von Grundstücken und Gebäuden	0,00	0,00	0,00	0,00	0,00	0,00	0,00	0,00
8	- Auszahlungen für Baumaßnahmen	0,00	0,00	0,00	0,00	0,00	0,00	0,00	0,00
9	- Auszahlungen für den Erwerb von beweglichem Sachvermögen	7.340,00	0,00	1.344,00	1.344,00	1.344,00	0,00	0,00	0,00
10	- Auszahlungen für den Erwerb von Finanzvermögen	0,00	0,00	0,00	0,00	0,00	0,00	0,00	0,00
11	- Auszahlungen für Investitionsförderungsmaßnahmen	0,00	0,00	0,00	0,00	0,00	0,00	0,00	0,00
12	- Auszahlungen für den Erwerb von immateriellen Vermögensgegenständen	0,00	0,00	0,00	0,00	0,00	0,00	0,00	0,00
13	= Summe der Auszahlungen aus Investitionstätigkeit (Summe aus Nr. 7 bis 12)	7.340,00	0,00	1.344,00	1.344,00	1.344,00	0,00	0,00	0,00
14	= Saldo aus Investitionstätigkeit (saldo aus Nr. 6 und 13)	- 7.340,00	0,00	-1.344,00	-1.344,00	-1.344,00	0,00	0,00	0,00
15	- Aktivierte Eigenleistungen	0,00	0,00	0,00	0,00	0,00	0,00	0,00	0,00
16	= Gesamtkosten der Maßnahme (Summe aus Nr. 13 und 15)	- 7.340,00	0,00	-1.344,00	-1.344,00	-1.344,00	0,00	0,00	0,00

Perioden: P1,P2,P3,P4,P5,P6,P7,P8,P9,P10,P11,P12

Teilergebnisrechnung mit Planvergleich

27.10.000 Volkshochschule

Nr.	Teilergebnisrechnung Ertrags- und Aufwandsarten	Ergebnis	Fortgeschrieb. Ansatz	Ergebnis	Vergleich Ergeb. / Ansatz (Sp. 3 - 2)	Ergänz. Fest- legungen im HH-Vollzug	Ermächtigungs- übertragung aus	verfügbare Mittel abzgl. Ergebnis	Ermächtigungs- übertragung ins Folgejahr
		2019 EUR	2020 EUR	2020 EUR	EUR	EUR	2019 EUR	EUR	EUR
		1	2	3	4	5	6	7	8
1	Steuern und ähnliche Abgaben	0,00	0,00	0,00	0,00	0,00	0,00	0,00	0,00
2	+ Zuweisungen und Zuwendungen, Umlagen	150.958,64	149.000,00	205.713,16	56.713,16	0,00	0,00	-56.713,16	0,00
3	+ Aufgelöste Investitionszuwendungen und -beiträge	0,00	0,00	0,00	0,00	0,00	0,00	0,00	0,00
4	+ Sonstige Transfererträge	0,00	0,00	0,00	0,00	0,00	0,00	0,00	0,00
5	+ Entgelte für öffentliche Leistungen oder Einrichtungen	870.302,62	750.000,00	596.489,64	-153.510,36	0,00	0,00	153.510,36	0,00
6	+ Sonstige privatrechtliche Leistungsentgelte	97.917,51	59.800,00	43.944,22	-15.855,78	0,00	0,00	15.855,78	0,00
7	+ Kostenerstattungen und Kostenumlagen	0,00	0,00	0,00	0,00	0,00	0,00	0,00	0,00
8	+ Zinsen und ähnliche Erträge	0,00	0,00	0,00	0,00	0,00	0,00	0,00	0,00
9	+ Aktivierte Eigenleistungen und Bestandsveränderungen	0,00	0,00	0,00	0,00	0,00	0,00	0,00	0,00
10	+ Sonstige ordentliche Erträge	0,00	0,00	0,00	0,00	0,00	0,00	0,00	0,00
11	= Anteilige ordentliche Erträge	1.119.178,77	958.800,00	846.147,02	-112.652,98	0,00	0,00	112.652,98	0,00
12	- Personalaufwendungen	558.292,48	550.400,00	560.615,07	10.215,07	-49.900,00	0,00	-60.115,07	0,00
13	- Versorgungsaufwendungen	9.946,71	0,00	10.406,25	10.406,25	0,00	0,00	-10.406,25	0,00
14	- Aufwendungen für Sach- und Dienstleistungen	875.249,44	807.060,00	753.835,76	-53.224,24	54.194,76	0,00	107.419,00	31.120,55
15	- Abschreibungen	120.698,82	122.400,00	116.591,25	-5.808,75	0,00	0,00	5.808,75	0,00
16	- Zinsen und ähnliche Aufwendungen	0,00	0,00	0,00	0,00	0,00	0,00	0,00	0,00
17	- Transferaufwendungen	0,00	0,00	0,00	0,00	0,00	0,00	0,00	0,00
18	- Sonstige ordentliche Aufwendungen	19.779,09	22.700,00	18.152,28	-4.547,72	0,00	0,00	4.547,72	0,00
19	= Anteilige ordentliche Aufwendungen	1.583.966,54	1.502.560,00	1.459.600,61	-42.959,39	4.294,76	0,00	47.254,15	31.120,55
20	= Anteiliges ordentliches Ergebnis	- 464.787,77	-543.760,00	-613.453,59	-69.693,59	-4.294,76	0,00	65.398,83	-31.120,55
21	+ Erträge aus internen Leistungen	0,00	0,00	0,00	0,00	0,00	0,00	0,00	0,00
22	- Aufwendungen für interne Leistungen	27.508,82	237.700,00	191.362,04	-46.337,96	0,00	0,00	46.337,96	0,00
23	- Kalkulatorische Kosten	127.685,43	128.000,00	124.367,19	-3.632,81	0,00	0,00	3.632,81	0,00
24	= Kalkulatorisches Ergebnis	- 155.194,25	-365.700,00	-315.729,23	49.970,77	0,00	0,00	-49.970,77	0,00
25	= Nettoressourcenbedarf/-überschuss	- 619.982,02	-909.460,00	-929.182,82	-19.722,82	-4.294,76	0,00	15.428,06	-31.120,55

Teilfinanzrechnung mit Planvergleich

27.10.000 Volkshochschule

Nr.	Teilfinanzrechnung Einzahlungs- und Auszahlungsarten	Ergebnis	Fortgeschrieb. Ansatz	Ergebnis	Vergleich Ergeb./ Ansatz Sp. 3 - 2)	Ergänz. Fest- legungen im HH-Vollzug	Ermächtigungs- übertragung aus	verfügbare Mittel abzgl. Ergebnis	Ermächtigungs- übertragung ins Folgejahr
		2019 EUR	2020 EUR	2020 EUR	EUR	EUR	2019 EUR	EUR	EUR
		1	2	3	4	5	6	7	8
1	+ Summe der Einzahlungen aus laufender Verwaltungstätigkeit	1.111.973,92	958.800,00	848.223,58	-110.576,42	0,00	0,00	110.576,42	0,00
2	- Summe der Auszahlungen aus laufender Verwaltungstätigkeit	1.439.932,29	1.380.160,00	1.353.271,40	-26.888,60	4.294,76	0,00	31.183,36	31.120,55
3	= Anteiliger Zahlungsmittelüberschuss/Zahlungsmittelbedarf aus laufender Verwaltungstätigkeit (Saldo aus Nr. 1 und 2)	- 327.958,37	-421.360,00	-505.047,82	-83.687,82	-4.294,76	0,00	79.393,06	-31.120,55
4	+ Einzahlungen aus Investitionszuwendungen	0,00	0,00	0,00	0,00	0,00	0,00	0,00	0,00
5	+ Einzahlungen aus Investitionsbeiträgen und ähnlichen Entgelten für Investitionstätigkeit	0,00	0,00	0,00	0,00	0,00	0,00	0,00	0,00
6	+ Einzahlungen aus der Veräußerung von Sachvermögen	0,00	0,00	0,00	0,00	0,00	0,00	0,00	0,00
7	+ Einzahlungen aus der Veräußerung von Finanzvermögen	0,00	0,00	0,00	0,00	0,00	0,00	0,00	0,00
8	+ Einzahlungen für sonstige Investitionstätigkeit	0,00	0,00	0,00	0,00	0,00	0,00	0,00	0,00
9	= Summe der Einzahlungen aus Investitionstätigkeit (Summe aus Nr. 4 bis 8)	0,00	0,00	0,00	0,00	0,00	0,00	0,00	0,00
10	- Auszahlungen für den Erwerb von Grundstücken und Gebäuden	0,00	0,00	0,00	0,00	0,00	0,00	0,00	0,00
11	- Auszahlungen für Baumaßnahmen	0,00	0,00	0,00	0,00	0,00	0,00	0,00	0,00
12	- Auszahlungen für den Erwerb von beweglichem Sachvermögen	0,00	28.000,00	15.967,03	-12.032,97	0,00	0,00	12.032,97	0,00
13	- Auszahlungen für den Erwerb von Finanzvermögen	0,00	0,00	0,00	0,00	0,00	0,00	0,00	0,00
14	- Auszahlungen für Investitionsförderungsmaßnahmen	0,00	0,00	0,00	0,00	0,00	0,00	0,00	0,00
15	- Auszahlungen für den Erwerb von immateriellen Vermögensgegenständen	0,00	0,00	0,00	0,00	0,00	0,00	0,00	0,00
16	= Summe der Auszahlungen aus Investitionstätigkeit (Summe aus Nr. 10 bis 15)	0,00	28.000,00	15.967,03	-12.032,97	0,00	0,00	12.032,97	0,00
17	= Anteiliger Finanzierungsmittelüberschuss/-bedarf aus Investitionstätigkeit (saldo aus Nr. 9 und 16)	0,00	-28.000,00	-15.967,03	12.032,97	0,00	0,00	-12.032,97	0,00
18	= Anteiliger Finanzierungsmittelüberschuss/-bedarf (Summe aus Nr. 3 und 17)	- 327.958,37	-449.360,00	-521.014,85	-71.654,85	-4.294,76	0,00	67.360,09	-31.120,55

Perioden: P1,P2,P3,P4,P5,P6,P7,P8,P9,P10,P11,P12

Finanzrechnung der Investitionsmaßnahmen

Nr.	Teilinvestitionsrechnung Einzahlungs- und Auszahlungsarten	Ergebnis	Fortgeschrieb. Ansatz	Ergebnis	Vergleich Ergeb./ Ansatz (Sp. 3 - 2)	Ergänz. Fest- legungen im HH-Vollzug	Ermächtigungs- übertragung aus	verfügbare Mittel abzgl. Ergebnis	Ermächtigungs- übertragung ins Folgejahr
		2019 EUR	2020 EUR	2020 EUR	EUR	EUR	2019 EUR	EUR	EUR
		1	2	3	4	5	6	7	8
Produkt: 27.10.0000-Volkshochschule									
Maßnahme: 001-Volkshochschule allgemein									
1	+ Einzahlungen aus Investitionszuwendungen	0,00	0,00	0,00	0,00	0,00	0,00	0,00	0,00
2	+ Einzahlungen aus Investitionsbeiträgen und ähnlichen Entgelten für Investitionstätigkeit	0,00	0,00	0,00	0,00	0,00	0,00	0,00	0,00
3	+ Einzahlungen aus der Veräußerung von Sachvermögen	0,00	0,00	0,00	0,00	0,00	0,00	0,00	0,00
4	+ Einzahlungen aus der Veräußerung von Finanzvermögen	0,00	0,00	0,00	0,00	0,00	0,00	0,00	0,00
5	+ Einzahlungen für sonstige Investitionstätigkeit	0,00	0,00	0,00	0,00	0,00	0,00	0,00	0,00
6	= Summe der Einzahlungen aus Investitionstätigkeit	0,00	0,00	0,00	0,00	0,00	0,00	0,00	0,00
7	- Auszahlungen für den Erwerb von Grundstücken und Gebäuden	0,00	0,00	0,00	0,00	0,00	0,00	0,00	0,00
8	- Auszahlungen für Baumaßnahmen	0,00	0,00	0,00	0,00	0,00	0,00	0,00	0,00
9	- Auszahlungen für den Erwerb von beweglichem Sachvermögen	0,00	28.000,00	15.967,03	-12.032,97	0,00	0,00	12.032,97	0,00
10	- Auszahlungen für den Erwerb von Finanzvermögen	0,00	0,00	0,00	0,00	0,00	0,00	0,00	0,00
11	- Auszahlungen für Investitionsförderungsmaßnahmen	0,00	0,00	0,00	0,00	0,00	0,00	0,00	0,00
12	- Auszahlungen für den Erwerb von immateriellen Vermögensgegenständen	0,00	0,00	0,00	0,00	0,00	0,00	0,00	0,00
13	= Summe der Auszahlungen aus Investitionstätigkeit (Summe aus Nr. 7 bis 12)	0,00	28.000,00	15.967,03	-12.032,97	0,00	0,00	12.032,97	0,00
14	= Saldo aus Investitionstätigkeit (saldo aus Nr. 6 und 13)	0,00	-28.000,00	-15.967,03	12.032,97	0,00	0,00	-12.032,97	0,00
15	- Aktivierte Eigenleistungen	0,00	0,00	0,00	0,00	0,00	0,00	0,00	0,00
16	= Gesamtkosten der Maßnahme (Summe aus Nr. 13 und 15)	0,00	-28.000,00	-15.967,03	12.032,97	0,00	0,00	-12.032,97	0,00

Perioden: P1,P2,P3,P4,P5,P6,P7,P8,P9,P10,P11,P12

Teilergebnisrechnung mit Planvergleich

27.20.0000 Mediathek

Nr.	Teilergebnisrechnung Ertrags- und Aufwandsarten	Ergebnis	Fortgeschrieb. Ansatz	Ergebnis	Vergleich Ergeb. / Ansatz (Sp. 3 - 2)	Ergänz. Fest- legungen im HH-Vollzug	Ermächtigungs- übertragung aus	verfügbare Mittel abzgl. Ergebnis	Ermächtigungs- übertragung ins Folgejahr
		2019 EUR	2020 EUR	2020 EUR	EUR	EUR	2019 EUR	EUR	EUR
		1	2	3	4	5	6	7	8
1	Steuern und ähnliche Abgaben	0,00	0,00	0,00	0,00	0,00	0,00	0,00	0,00
2	+ Zuweisungen und Zuwendungen, Umlagen	2.000,00	50.000,00	40.710,00	-9.290,00	0,00	0,00	9.290,00	0,00
3	+ Aufgelöste Investitionszuwendungen und -beiträge	8,08	0,00	8,08	8,08	0,00	0,00	-8,08	0,00
4	+ Sonstige Transfererträge	0,00	0,00	0,00	0,00	0,00	0,00	0,00	0,00
5	+ Entgelte für öffentliche Leistungen oder Einrichtungen	37.759,59	25.000,00	30.915,30	5.915,30	0,00	0,00	-5.915,30	0,00
6	+ Sonstige privatrechtliche Leistungsentgelte	8.736,93	6.000,00	8.809,11	2.809,11	0,00	0,00	-2.809,11	0,00
7	+ Kostenerstattungen und Kostenumlagen	0,00	0,00	0,00	0,00	0,00	0,00	0,00	0,00
8	+ Zinsen und ähnliche Erträge	0,00	0,00	0,00	0,00	0,00	0,00	0,00	0,00
9	+ Aktivierte Eigenleistungen und Bestandsveränderungen	0,00	0,00	0,00	0,00	0,00	0,00	0,00	0,00
10	+ Sonstige ordentliche Erträge	13.157,49	18.000,00	13.016,30	-4.983,70	0,00	0,00	4.983,70	0,00
11	= Anteilige ordentliche Erträge	61.662,09	99.000,00	93.458,79	-5.541,21	0,00	0,00	5.541,21	0,00
12	- Personalaufwendungen	512.768,15	485.900,00	522.093,74	36.193,74	0,00	0,00	-36.193,74	0,00
13	- Versorgungsaufwendungen	0,00	0,00	0,00	0,00	0,00	0,00	0,00	0,00
14	- Aufwendungen für Sach- und Dienstleistungen	309.354,43	353.700,00	602.103,43	248.403,43	220,21	0,00	-248.183,22	0,00
15	- Abschreibungen	109.550,63	111.100,00	108.624,83	-2.475,17	0,00	0,00	2.475,17	0,00
16	- Zinsen und ähnliche Aufwendungen	0,00	0,00	0,00	0,00	0,00	0,00	0,00	0,00
17	- Transferaufwendungen	0,00	0,00	0,00	0,00	0,00	0,00	0,00	0,00
18	- Sonstige ordentliche Aufwendungen	12.866,81	13.300,00	5.919,65	-7.380,35	0,00	0,00	7.380,35	0,00
19	= Anteilige ordentliche Aufwendungen	944.540,02	964.000,00	1.238.741,65	274.741,65	220,21	0,00	-274.521,44	0,00
20	= Anteiliges ordentliches Ergebnis	- 882.877,93	-865.000,00	-1.145.282,86	-280.282,86	-220,21	0,00	280.062,65	0,00
21	+ Erträge aus internen Leistungen	0,00	0,00	0,00	0,00	0,00	0,00	0,00	0,00
22	- Aufwendungen für interne Leistungen	22.100,38	207.700,00	167.988,13	-39.711,87	0,00	0,00	39.711,87	0,00
23	- Kalkulatorische Kosten	112.129,16	112.400,00	109.038,13	-3.361,87	0,00	0,00	3.361,87	0,00
24	= Kalkulatorisches Ergebnis	- 134.229,54	-320.100,00	-277.026,26	43.073,74	0,00	0,00	-43.073,74	0,00
25	= Nettoressourcenbedarf/-überschuss	- 1.017.107,47	-1.185.100,00	-1.422.309,12	-237.209,12	-220,21	0,00	236.988,91	0,00

Perioden: P1,P2,P3,P4,P5,P6,P7,P8,P9,P10,P11,P12

Teilfinanzrechnung mit Planvergleich

27.20.0000 Mediathek

Nr.	Teilfinanzrechnung Einzahlungs- und Auszahlungsarten	Ergebnis	Fortgeschrieb. Ansatz	Ergebnis	Vergleich Ergeb./ Ansatz Sp. 3 - 2)	Ergänz. Fest- legungen im HH-Vollzug	Ermächtigungs- übertragung aus	verfügbare Mittel abzgl. Ergebnis	Ermächtigungs- übertragung ins Folgejahr
		2019 EUR	2020 EUR	2020 EUR	EUR	EUR	2019 EUR	EUR	EUR
		1	2	3	4	5	6	7	8
1	+ Summe der Einzahlungen aus laufender Verwaltungstätigkeit	61.673,64	99.000,00	92.038,08	-6.961,92	0,00	0,00	6.961,92	0,00
2	- Summe der Auszahlungen aus laufender Verwaltungstätigkeit	812.707,82	852.900,00	1.126.155,78	273.255,78	220,21	0,00	-273.035,57	0,00
3	= Anteiliger Zahlungsmittelüberschuss/Zahlungsmittelbedarf aus laufender Verwaltungstätigkeit (Saldo aus Nr. 1 und 2)	- 751.034,18	-753.900,00	-1.034.117,70	-280.217,70	-220,21	0,00	279.997,49	0,00
4	+ Einzahlungen aus Investitionszuwendungen	0,00	0,00	0,00	0,00	0,00	0,00	0,00	0,00
5	+ Einzahlungen aus Investitionsbeiträgen und ähnlichen Entgelten für Investitionstätigkeit	0,00	0,00	0,00	0,00	0,00	0,00	0,00	0,00
6	+ Einzahlungen aus der Veräußerung von Sachvermögen	0,00	0,00	0,00	0,00	0,00	0,00	0,00	0,00
7	+ Einzahlungen aus der Veräußerung von Finanzvermögen	0,00	0,00	0,00	0,00	0,00	0,00	0,00	0,00
8	+ Einzahlungen für sonstige Investitionstätigkeit	0,00	0,00	0,00	0,00	0,00	0,00	0,00	0,00
9	= Summe der Einzahlungen aus Investitionstätigkeit (Summe aus Nr. 4 bis 8)	0,00	0,00	0,00	0,00	0,00	0,00	0,00	0,00
10	- Auszahlungen für den Erwerb von Grundstücken und Gebäuden	0,00	0,00	0,00	0,00	0,00	0,00	0,00	0,00
11	- Auszahlungen für Baumaßnahmen	0,00	0,00	0,00	0,00	0,00	0,00	0,00	0,00
12	- Auszahlungen für den Erwerb von beweglichem Sachvermögen	0,00	10.000,00	11.986,85	1.986,85	2.000,00	0,00	13,15	0,00
13	- Auszahlungen für den Erwerb von Finanzvermögen	0,00	0,00	0,00	0,00	0,00	0,00	0,00	0,00
14	- Auszahlungen für Investitionsförderungsmaßnahmen	0,00	0,00	0,00	0,00	0,00	0,00	0,00	0,00
15	- Auszahlungen für den Erwerb von immateriellen Vermögensgegenständen	0,00	2.000,00	0,00	-2.000,00	-2.000,00	0,00	0,00	0,00
16	= Summe der Auszahlungen aus Investitionstätigkeit (Summe aus Nr. 10 bis 15)	0,00	12.000,00	11.986,85	-13,15	0,00	0,00	13,15	0,00
17	= Anteiliger Finanzierungsmittelüberschuss/-bedarf aus Investitionstätigkeit (saldo aus Nr. 9 und 16)	0,00	-12.000,00	-11.986,85	13,15	0,00	0,00	-13,15	0,00
18	= Anteiliger Finanzierungsmittelüberschuss/-bedarf (Summe aus Nr. 3 und 17)	- 751.034,18	-765.900,00	-1.046.104,55	-280.204,55	-220,21	0,00	279.984,34	0,00

Perioden: P1,P2,P3,P4,P5,P6,P7,P8,P9,P10,P11,P12

Finanzrechnung der Investitionsmaßnahmen

Nr.	Teilinvestitionsrechnung Einzahlungs- und Auszahlungsarten	Ergebnis	Fortgeschrieb. Ansatz	Ergebnis	Vergleich Ergeb./ Ansatz (Sp. 3 - 2)	Ergänz. Fest- legungen im HH-Vollzug	Ermächtigungs- übertragung aus	verfügbare Mittel abzgl. Ergebnis	Ermächtigungs- übertragung ins Folgejahr
		2019 EUR	2020 EUR	2020 EUR	EUR	EUR	2019 EUR	EUR	EUR
		1	2	3	4	5	6	7	8
Produkt: 27.20.0000-Mediathek									
Maßnahme: 001-Mediathek allgemein									
1	+ Einzahlungen aus Investitionszuwendungen	0,00	0,00	0,00	0,00	0,00	0,00	0,00	0,00
2	+ Einzahlungen aus Investitionsbeiträgen und ähnlichen Entgelten für Investitionstätigkeit	0,00	0,00	0,00	0,00	0,00	0,00	0,00	0,00
3	+ Einzahlungen aus der Veräußerung von Sachvermögen	0,00	0,00	0,00	0,00	0,00	0,00	0,00	0,00
4	+ Einzahlungen aus der Veräußerung von Finanzvermögen	0,00	0,00	0,00	0,00	0,00	0,00	0,00	0,00
5	+ Einzahlungen für sonstige Investitionstätigkeit	0,00	0,00	0,00	0,00	0,00	0,00	0,00	0,00
6	= Summe der Einzahlungen aus Investitionstätigkeit	0,00	0,00	0,00	0,00	0,00	0,00	0,00	0,00
7	- Auszahlungen für den Erwerb von Grundstücken und Gebäuden	0,00	0,00	0,00	0,00	0,00	0,00	0,00	0,00
8	- Auszahlungen für Baumaßnahmen	0,00	0,00	0,00	0,00	0,00	0,00	0,00	0,00
9	- Auszahlungen für den Erwerb von beweglichem Sachvermögen	0,00	10.000,00	11.986,85	1.986,85	2.000,00	0,00	13,15	0,00
10	- Auszahlungen für den Erwerb von Finanzvermögen	0,00	0,00	0,00	0,00	0,00	0,00	0,00	0,00
11	- Auszahlungen für Investitionsförderungsmaßnahmen	0,00	0,00	0,00	0,00	0,00	0,00	0,00	0,00
12	- Auszahlungen für den Erwerb von immateriellen Vermögensgegenständen	0,00	2.000,00	0,00	-2.000,00	-2.000,00	0,00	0,00	0,00
13	= Summe der Auszahlungen aus Investitionstätigkeit (Summe aus Nr. 7 bis 12)	0,00	12.000,00	11.986,85	-13,15	0,00	0,00	13,15	0,00
14	= Saldo aus Investitionstätigkeit (saldo aus Nr. 6 und 13)	0,00	-12.000,00	-11.986,85	13,15	0,00	0,00	-13,15	0,00
15	- Aktivierte Eigenleistungen	0,00	0,00	0,00	0,00	0,00	0,00	0,00	0,00
16	= Gesamtkosten der Maßnahme (Summe aus Nr. 13 und 15)	0,00	-12.000,00	-11.986,85	13,15	0,00	0,00	-13,15	0,00

Perioden: P1,P2,P3,P4,P5,P6,P7,P8,P9,P10,P11,P12

Finanzrechnung der Investitionsmaßnahmen

Nr.	Teilinvestitionsrechnung Einzahlungs- und Auszahlungsarten	Ergebnis	Fortgeschrieb. Ansatz	Ergebnis	Vergleich Ergeb./ Ansatz (Sp. 3 - 2)	Ergänz. Fest- legungen im HH-Vollzug	Ermächtigungs- übertragung aus	verfügbare Mittel abzgl. Ergebnis	Ermächtigungs- übertragung ins Folgejahr
		2019 EUR	2020 EUR	2020 EUR	EUR	EUR	2019 EUR	EUR	EUR
		1	2	3	4	5	6	7	8
Produkt: 27.20.0000-Mediathek									
Maßnahme: 002-Neuausrichtung Raumkonzept									
1	+ Einzahlungen aus Investitionszuwendungen	0,00	0,00	0,00	0,00	0,00	0,00	0,00	0,00
2	+ Einzahlungen aus Investitionsbeiträgen und ähnlichen Entgelten für Investitionstätigkeit	0,00	0,00	0,00	0,00	0,00	0,00	0,00	0,00
3	+ Einzahlungen aus der Veräußerung von Sachvermögen	0,00	0,00	0,00	0,00	0,00	0,00	0,00	0,00
4	+ Einzahlungen aus der Veräußerung von Finanzvermögen	0,00	0,00	0,00	0,00	0,00	0,00	0,00	0,00
5	+ Einzahlungen für sonstige Investitionstätigkeit	0,00	0,00	0,00	0,00	0,00	0,00	0,00	0,00
6	= Summe der Einzahlungen aus Investitionstätigkeit	0,00	0,00	0,00	0,00	0,00	0,00	0,00	0,00
7	- Auszahlungen für den Erwerb von Grundstücken und Gebäuden	0,00	0,00	0,00	0,00	0,00	0,00	0,00	0,00
8	- Auszahlungen für Baumaßnahmen	0,00	0,00	0,00	0,00	0,00	0,00	0,00	0,00
9	- Auszahlungen für den Erwerb von beweglichem Sachvermögen	0,00	0,00	0,00	0,00	0,00	0,00	0,00	0,00
10	- Auszahlungen für den Erwerb von Finanzvermögen	0,00	0,00	0,00	0,00	0,00	0,00	0,00	0,00
11	- Auszahlungen für Investitionsförderungsmaßnahmen	0,00	0,00	0,00	0,00	0,00	0,00	0,00	0,00
12	- Auszahlungen für den Erwerb von immateriellen Vermögensgegenständen	0,00	0,00	0,00	0,00	0,00	0,00	0,00	0,00
13	= Summe der Auszahlungen aus Investitionstätigkeit (Summe aus Nr. 7 bis 12)	0,00	0,00	0,00	0,00	0,00	0,00	0,00	0,00
14	= Saldo aus Investitionstätigkeit (saldo aus Nr. 6 und 13)	0,00	0,00	0,00	0,00	0,00	0,00	0,00	0,00
15	- Aktivierte Eigenleistungen	0,00	0,00	0,00	0,00	0,00	0,00	0,00	0,00
16	= Gesamtkosten der Maßnahme (Summe aus Nr. 13 und 15)	0,00	0,00	0,00	0,00	0,00	0,00	0,00	0,00

Perioden: P1,P2,P3,P4,P5,P6,P7,P8,P9,P10,P11,P12

Teilergebnisrechnung mit Planvergleich

28.10.0000 Kulturförderung

Nr.	Teilergebnisrechnung Ertrags- und Aufwandsarten	Ergebnis	Fortgeschrieb. Ansatz	Ergebnis	Vergleich Ergeb. / Ansatz (Sp. 3 - 2)	Ergänz. Fest- legungen im HH-Vollzug	Ermächtigungs- übertragung aus	verfügbare Mittel abzgl. Ergebnis	Ermächtigungs- übertragung ins Folgejahr
		2019 EUR	2020 EUR	2020 EUR	EUR	EUR	2019 EUR	EUR	EUR
		1	2	3	4	5	6	7	8
1	Steuern und ähnliche Abgaben	0,00	0,00	0,00	0,00	0,00	0,00	0,00	0,00
2	+ Zuweisungen und Zuwendungen, Umlagen	0,00	0,00	0,00	0,00	0,00	0,00	0,00	0,00
3	+ Aufgelöste Investitionszuwendungen und -beiträge	0,00	0,00	0,00	0,00	0,00	0,00	0,00	0,00
4	+ Sonstige Transfererträge	0,00	0,00	0,00	0,00	0,00	0,00	0,00	0,00
5	+ Entgelte für öffentliche Leistungen oder Einrichtungen	0,00	0,00	0,00	0,00	0,00	0,00	0,00	0,00
6	+ Sonstige privatrechtliche Leistungsentgelte	375,36	900,00	20,00	-880,00	0,00	0,00	880,00	0,00
7	+ Kostenerstattungen und Kostenumlagen	0,00	0,00	0,00	0,00	0,00	0,00	0,00	0,00
8	+ Zinsen und ähnliche Erträge	0,00	0,00	0,00	0,00	0,00	0,00	0,00	0,00
9	+ Aktivierte Eigenleistungen und Bestandsveränderungen	0,00	0,00	0,00	0,00	0,00	0,00	0,00	0,00
10	+ Sonstige ordentliche Erträge	0,00	0,00	0,00	0,00	0,00	0,00	0,00	0,00
11	= Anteilige ordentliche Erträge	375,36	900,00	20,00	-880,00	0,00	0,00	880,00	0,00
12	- Personalaufwendungen	128.950,25	182.700,00	116.508,25	-66.191,75	0,00	0,00	66.191,75	0,00
13	- Versorgungsaufwendungen	0,00	0,00	5.203,11	5.203,11	0,00	0,00	-5.203,11	0,00
14	- Aufwendungen für Sach- und Dienstleistungen	3.685,67	6.100,00	21.870,21	15.770,21	0,00	0,00	-15.770,21	0,00
15	- Abschreibungen	1.678,60	1.000,00	1.912,55	912,55	0,00	0,00	-912,55	0,00
16	- Zinsen und ähnliche Aufwendungen	0,00	0,00	0,00	0,00	0,00	0,00	0,00	0,00
17	- Transferaufwendungen	1.306,49	500,00	0,00	-500,00	0,00	0,00	500,00	0,00
18	- Sonstige ordentliche Aufwendungen	9.048,38	3.700,00	4.505,95	805,95	0,00	0,00	-805,95	0,00
19	= Anteilige ordentliche Aufwendungen	144.669,39	194.000,00	150.000,07	-43.999,93	0,00	0,00	43.999,93	0,00
20	= Anteiliges ordentliches Ergebnis	- 144.294,03	-193.100,00	-149.980,07	43.119,93	0,00	0,00	-43.119,93	0,00
21	+ Erträge aus internen Leistungen	0,00	14.700,00	0,00	-14.700,00	0,00	0,00	14.700,00	0,00
22	- Aufwendungen für interne Leistungen	12.878,80	52.800,00	25.062,27	-27.737,73	0,00	0,00	27.737,73	0,00
23	- Kalkulatorische Kosten	0,00	0,00	0,00	0,00	0,00	0,00	0,00	0,00
24	= Kalkulatorisches Ergebnis	- 12.878,80	-38.100,00	-25.062,27	13.037,73	0,00	0,00	-13.037,73	0,00
25	= Nettoressourcenbedarf/-überschuss	- 157.172,83	-231.200,00	-175.042,34	56.157,66	0,00	0,00	-56.157,66	0,00

Perioden: P1,P2,P3,P4,P5,P6,P7,P8,P9,P10,P11,P12

Teilfinanzrechnung mit Planvergleich

28.10.0000 Kulturförderung

Nr.	Teilfinanzrechnung Einzahlungs- und Auszahlungsarten	Ergebnis	Fortgeschrieb. Ansatz	Ergebnis	Vergleich Ergeb./ Ansatz Sp. 3 - 2)	Ergänz. Fest- legungen im HH-Vollzug	Ermächtigungs- übertragung aus	verfügbare Mittel abzgl. Ergebnis	Ermächtigungs- übertragung ins Folgejahr
		2019 EUR	2020 EUR	2020 EUR	EUR	EUR	2019 EUR	EUR	EUR
		1	2	3	4	5	6	7	8
1	+ Summe der Einzahlungen aus laufender Verwaltungstätigkeit	375,36	900,00	20,00	-880,00	0,00	0,00	880,00	0,00
2	- Summe der Auszahlungen aus laufender Verwaltungstätigkeit	140.341,74	193.000,00	151.112,93	-41.887,07	0,00	0,00	41.887,07	0,00
3	= Anteiliger Zahlungsmittelüberschuss/Zahlungsmittelbedarf aus laufender Verwaltungstätigkeit (Saldo aus Nr. 1 und 2)	- 139.966,38	-192.100,00	-151.092,93	41.007,07	0,00	0,00	-41.007,07	0,00
4	+ Einzahlungen aus Investitionszuwendungen	0,00	0,00	0,00	0,00	0,00	0,00	0,00	0,00
5	+ Einzahlungen aus Investitionsbeiträgen und ähnlichen Entgelten für Investitionstätigkeit	0,00	0,00	0,00	0,00	0,00	0,00	0,00	0,00
6	+ Einzahlungen aus der Veräußerung von Sachvermögen	0,00	0,00	0,00	0,00	0,00	0,00	0,00	0,00
7	+ Einzahlungen aus der Veräußerung von Finanzvermögen	0,00	0,00	0,00	0,00	0,00	0,00	0,00	0,00
8	+ Einzahlungen für sonstige Investitionstätigkeit	0,00	0,00	0,00	0,00	0,00	0,00	0,00	0,00
9	= Summe der Einzahlungen aus Investitionstätigkeit (Summe aus Nr. 4 bis 8)	0,00	0,00	0,00	0,00	0,00	0,00	0,00	0,00
10	- Auszahlungen für den Erwerb von Grundstücken und Gebäuden	0,00	0,00	0,00	0,00	0,00	0,00	0,00	0,00
11	- Auszahlungen für Baumaßnahmen	0,00	0,00	0,00	0,00	0,00	0,00	0,00	0,00
12	- Auszahlungen für den Erwerb von beweglichem Sachvermögen	0,00	0,00	9.358,62	9.358,62	9.383,07	0,00	24,45	0,00
13	- Auszahlungen für den Erwerb von Finanzvermögen	0,00	0,00	0,00	0,00	0,00	0,00	0,00	0,00
14	- Auszahlungen für Investitionsförderungsmaßnahmen	0,00	0,00	0,00	0,00	0,00	0,00	0,00	0,00
15	- Auszahlungen für den Erwerb von immateriellen Vermögensgegenständen	0,00	0,00	0,00	0,00	0,00	0,00	0,00	0,00
16	= Summe der Auszahlungen aus Investitionstätigkeit (Summe aus Nr. 10 bis 15)	0,00	0,00	9.358,62	9.358,62	9.383,07	0,00	24,45	0,00
17	= Anteiliger Finanzierungsmittelüberschuss/-bedarf aus Investitionstätigkeit (saldo aus Nr. 9 und 16)	0,00	0,00	-9.358,62	-9.358,62	-9.383,07	0,00	-24,45	0,00
18	= Anteiliger Finanzierungsmittelüberschuss/-bedarf (Summe aus Nr. 3 und 17)	- 139.966,38	-192.100,00	-160.451,55	31.648,45	-9.383,07	0,00	-41.031,52	0,00

Perioden: P1,P2,P3,P4,P5,P6,P7,P8,P9,P10,P11,P12

Finanzrechnung der Investitionsmaßnahmen

Nr.	Teilinvestitionsrechnung Einzahlungs- und Auszahlungsarten	Ergebnis	Fortgeschrieb. Ansatz	Ergebnis	Vergleich Ergeb./ Ansatz (Sp. 3 - 2)	Ergänz. Fest- legungen im HH-Vollzug	Ermächtigungs- übertragung aus	verfügbare Mittel abzgl. Ergebnis	Ermächtigungs- übertragung ins Folgejahr
		2019 EUR	2020 EUR	2020 EUR	EUR	EUR	2019 EUR	EUR	EUR
		1	2	3	4	5	6	7	8
Produkt: 28.10.0000-Kulturförderung									
Maßnahme: 001-Kulturförderung allgemein									
1	+ Einzahlungen aus Investitionszuwendungen	0,00	0,00	0,00	0,00	0,00	0,00	0,00	0,00
2	+ Einzahlungen aus Investitionsbeiträgen und ähnlichen Entgelten für Investitionstätigkeit	0,00	0,00	0,00	0,00	0,00	0,00	0,00	0,00
3	+ Einzahlungen aus der Veräußerung von Sachvermögen	0,00	0,00	0,00	0,00	0,00	0,00	0,00	0,00
4	+ Einzahlungen aus der Veräußerung von Finanzvermögen	0,00	0,00	0,00	0,00	0,00	0,00	0,00	0,00
5	+ Einzahlungen für sonstige Investitionstätigkeit	0,00	0,00	0,00	0,00	0,00	0,00	0,00	0,00
6	= Summe der Einzahlungen aus Investitionstätigkeit	0,00	0,00	0,00	0,00	0,00	0,00	0,00	0,00
7	- Auszahlungen für den Erwerb von Grundstücken und Gebäuden	0,00	0,00	0,00	0,00	0,00	0,00	0,00	0,00
8	- Auszahlungen für Baumaßnahmen	0,00	0,00	0,00	0,00	0,00	0,00	0,00	0,00
9	- Auszahlungen für den Erwerb von beweglichem Sachvermögen	0,00	0,00	9.358,62	9.358,62	9.383,07	0,00	24,45	0,00
10	- Auszahlungen für den Erwerb von Finanzvermögen	0,00	0,00	0,00	0,00	0,00	0,00	0,00	0,00
11	- Auszahlungen für Investitionsförderungsmaßnahmen	0,00	0,00	0,00	0,00	0,00	0,00	0,00	0,00
12	- Auszahlungen für den Erwerb von immateriellen Vermögensgegenständen	0,00	0,00	0,00	0,00	0,00	0,00	0,00	0,00
13	= Summe der Auszahlungen aus Investitionstätigkeit (Summe aus Nr. 7 bis 12)	0,00	0,00	9.358,62	9.358,62	9.383,07	0,00	24,45	0,00
14	= Saldo aus Investitionstätigkeit (saldo aus Nr. 6 und 13)	0,00	0,00	-9.358,62	-9.358,62	-9.383,07	0,00	-24,45	0,00
15	- Aktivierte Eigenleistungen	0,00	0,00	0,00	0,00	0,00	0,00	0,00	0,00
16	= Gesamtkosten der Maßnahme (Summe aus Nr. 13 und 15)	0,00	0,00	-9.358,62	-9.358,62	-9.383,07	0,00	-24,45	0,00

Perioden: P1,P2,P3,P4,P5,P6,P7,P8,P9,P10,P11,P12

Teilergebnisrechnung mit Planvergleich

28.10.0200 Kulturveranstaltungen und Kooperationen

Nr.	Teilergebnisrechnung Ertrags- und Aufwandsarten	Ergebnis	Fortgeschrieb. Ansatz	Ergebnis	Vergleich Ergeb. / Ansatz (Sp. 3 - 2)	Ergänz. Fest- legungen im HH-Vollzug	Ermächtigungs- übertragung aus	verfügbare Mittel abzgl. Ergebnis	Ermächtigungs- übertragung ins Folgejahr
		2019 EUR	2020 EUR	2020 EUR	EUR	EUR	2019 EUR	EUR	EUR
		1	2	3	4	5	6	7	8
1	Steuern und ähnliche Abgaben	0,00	0,00	0,00	0,00	0,00	0,00	0,00	0,00
2	+ Zuweisungen und Zuwendungen, Umlagen	3.000,00	2.500,00	0,00	-2.500,00	0,00	0,00	2.500,00	0,00
3	+ Aufgelöste Investitionszuwendungen und -beiträge	0,00	0,00	0,00	0,00	0,00	0,00	0,00	0,00
4	+ Sonstige Transfererträge	0,00	0,00	0,00	0,00	0,00	0,00	0,00	0,00
5	+ Entgelte für öffentliche Leistungen oder Einrichtungen	0,00	0,00	0,00	0,00	0,00	0,00	0,00	0,00
6	+ Sonstige privatrechtliche Leistungsentgelte	80.615,55	82.900,00	2.404,78	-80.495,22	0,00	0,00	80.495,22	0,00
7	+ Kostenerstattungen und Kostenumlagen	0,00	0,00	0,00	0,00	0,00	0,00	0,00	0,00
8	+ Zinsen und ähnliche Erträge	0,00	0,00	0,00	0,00	0,00	0,00	0,00	0,00
9	+ Aktivierte Eigenleistungen und Bestandsveränderungen	0,00	0,00	0,00	0,00	0,00	0,00	0,00	0,00
10	+ Sonstige ordentliche Erträge	0,00	0,00	0,00	0,00	0,00	0,00	0,00	0,00
11	= Anteilige ordentliche Erträge	83.615,55	85.400,00	2.404,78	-82.995,22	0,00	0,00	82.995,22	0,00
12	- Personalaufwendungen	0,00	0,00	0,00	0,00	0,00	0,00	0,00	0,00
13	- Versorgungsaufwendungen	0,00	0,00	0,00	0,00	0,00	0,00	0,00	0,00
14	- Aufwendungen für Sach- und Dienstleistungen	266.316,40	274.000,00	138.249,16	-135.750,84	0,00	0,00	135.750,84	0,00
15	- Abschreibungen	3.027,87	1.800,00	3.027,87	1.227,87	0,00	0,00	-1.227,87	0,00
16	- Zinsen und ähnliche Aufwendungen	0,00	0,00	0,00	0,00	0,00	0,00	0,00	0,00
17	- Transferaufwendungen	100.626,07	76.000,00	87.922,00	11.922,00	0,00	0,00	-11.922,00	0,00
18	- Sonstige ordentliche Aufwendungen	125,00	300,00	155,00	-145,00	0,00	0,00	145,00	0,00
19	= Anteilige ordentliche Aufwendungen	370.095,34	352.100,00	229.354,03	-122.745,97	0,00	0,00	122.745,97	0,00
20	= Anteiliges ordentliches Ergebnis	- 286.479,79	-266.700,00	-226.949,25	39.750,75	0,00	0,00	-39.750,75	0,00
21	+ Erträge aus internen Leistungen	0,00	0,00	0,00	0,00	0,00	0,00	0,00	0,00
22	- Aufwendungen für interne Leistungen	16.765,45	21.100,00	11.506,21	-9.593,79	0,00	0,00	9.593,79	0,00
23	- Kalkulatorische Kosten	0,00	0,00	0,00	0,00	0,00	0,00	0,00	0,00
24	= Kalkulatorisches Ergebnis	- 16.765,45	-21.100,00	-11.506,21	9.593,79	0,00	0,00	-9.593,79	0,00
25	= Nettoressourcenbedarf/-überschuss	- 303.245,24	-287.800,00	-238.455,46	49.344,54	0,00	0,00	-49.344,54	0,00

Perioden: P1,P2,P3,P4,P5,P6,P7,P8,P9,P10,P11,P12

Teilfinanzrechnung mit Planvergleich

28.10.0200 Kulturveranstaltungen und Kooperationen

Nr.	Teilfinanzrechnung Einzahlungs- und Auszahlungsarten	Ergebnis	Fortgeschrieb. Ansatz	Ergebnis	Vergleich Ergeb./ Ansatz Sp. 3 - 2)	Ergänz. Fest- legungen im HH-Vollzug	Ermächtigungs- übertragung aus	verfügbare Mittel abzgl. Ergebnis	Ermächtigungs- übertragung ins Folgejahr
		2019 EUR	2020 EUR	2020 EUR	EUR	EUR	2019 EUR	EUR	EUR
		1	2	3	4	5	6	7	8
1	+ Summe der Einzahlungen aus laufender Verwaltungstätigkeit	80.700,25	85.400,00	2.874,09	-82.525,91	-1.851,66	0,00	80.674,25	0,00
2	- Summe der Auszahlungen aus laufender Verwaltungstätigkeit	353.508,30	350.300,00	233.175,22	-117.124,78	-1.851,66	0,00	115.273,12	0,00
3	= Anteiliger Zahlungsmittelüberschuss/Zahlungsmittelbedarf aus laufender Verwaltungstätigkeit (Saldo aus Nr. 1 und 2)	- 272.808,05	-264.900,00	-230.301,13	34.598,87	0,00	0,00	-34.598,87	0,00
4	+ Einzahlungen aus Investitionszuwendungen	0,00	0,00	0,00	0,00	0,00	0,00	0,00	0,00
5	+ Einzahlungen aus Investitionsbeiträgen und ähnlichen Entgelten für Investitionstätigkeit	0,00	0,00	0,00	0,00	0,00	0,00	0,00	0,00
6	+ Einzahlungen aus der Veräußerung von Sachvermögen	0,00	0,00	0,00	0,00	0,00	0,00	0,00	0,00
7	+ Einzahlungen aus der Veräußerung von Finanzvermögen	0,00	0,00	0,00	0,00	0,00	0,00	0,00	0,00
8	+ Einzahlungen für sonstige Investitionstätigkeit	0,00	0,00	0,00	0,00	0,00	0,00	0,00	0,00
9	= Summe der Einzahlungen aus Investitionstätigkeit (Summe aus Nr. 4 bis 8)	0,00	0,00	0,00	0,00	0,00	0,00	0,00	0,00
10	- Auszahlungen für den Erwerb von Grundstücken und Gebäuden	0,00	0,00	0,00	0,00	0,00	0,00	0,00	0,00
11	- Auszahlungen für Baumaßnahmen	0,00	0,00	0,00	0,00	0,00	0,00	0,00	0,00
12	- Auszahlungen für den Erwerb von beweglichem Sachvermögen	0,00	0,00	0,00	0,00	0,00	0,00	0,00	0,00
13	- Auszahlungen für den Erwerb von Finanzvermögen	0,00	0,00	0,00	0,00	0,00	0,00	0,00	0,00
14	- Auszahlungen für Investitionsförderungsmaßnahmen	0,00	0,00	0,00	0,00	0,00	0,00	0,00	0,00
15	- Auszahlungen für den Erwerb von immateriellen Vermögensgegenständen	0,00	0,00	0,00	0,00	0,00	0,00	0,00	0,00
16	= Summe der Auszahlungen aus Investitionstätigkeit (Summe aus Nr. 10 bis 15)	0,00	0,00	0,00	0,00	0,00	0,00	0,00	0,00
17	= Anteiliger Finanzierungsmittelüberschuss/-bedarf aus Investitionstätigkeit (saldo aus Nr. 9 und 16)	0,00	0,00	0,00	0,00	0,00	0,00	0,00	0,00
18	= Anteiliger Finanzierungsmittelüberschuss/-bedarf (Summe aus Nr. 3 und 17)	- 272.808,05	-264.900,00	-230.301,13	34.598,87	0,00	0,00	-34.598,87	0,00

Perioden: P1,P2,P3,P4,P5,P6,P7,P8,P9,P10,P11,P12

Teilergebnisrechnung mit Planvergleich

28.10.0201 Gemeinschaftsveranstaltungen, Feste

Nr.	Teilergebnisrechnung Ertrags- und Aufwandsarten	Ergebnis	Fortgeschrieb. Ansatz	Ergebnis	Vergleich Ergeb. / Ansatz (Sp. 3 - 2)	Ergänz. Fest- legungen im HH-Vollzug	Ermächtigungs- übertragung aus	verfügbare Mittel abzgl. Ergebnis	Ermächtigungs- übertragung ins Folgejahr
		2019 EUR	2020 EUR	2020 EUR	EUR	EUR	2019 EUR	EUR	EUR
		1	2	3	4	5	6	7	8
1	Steuern und ähnliche Abgaben	0,00	0,00	0,00	0,00	0,00	0,00	0,00	0,00
2	+ Zuweisungen und Zuwendungen, Umlagen	0,00	0,00	0,00	0,00	0,00	0,00	0,00	0,00
3	+ Aufgelöste Investitionszuwendungen und -beiträge	0,00	0,00	0,00	0,00	0,00	0,00	0,00	0,00
4	+ Sonstige Transfererträge	0,00	0,00	0,00	0,00	0,00	0,00	0,00	0,00
5	+ Entgelte für öffentliche Leistungen oder Einrichtungen	0,00	0,00	0,00	0,00	0,00	0,00	0,00	0,00
6	+ Sonstige privatrechtliche Leistungsentgelte	13.020,13	37.000,00	0,00	-37.000,00	0,00	0,00	37.000,00	0,00
7	+ Kostenerstattungen und Kostenumlagen	0,00	0,00	0,00	0,00	0,00	0,00	0,00	0,00
8	+ Zinsen und ähnliche Erträge	0,00	0,00	0,00	0,00	0,00	0,00	0,00	0,00
9	+ Aktivierte Eigenleistungen und Bestandsveränderungen	0,00	0,00	0,00	0,00	0,00	0,00	0,00	0,00
10	+ Sonstige ordentliche Erträge	0,00	0,00	0,00	0,00	0,00	0,00	0,00	0,00
11	= Anteilige ordentliche Erträge	13.020,13	37.000,00	0,00	-37.000,00	0,00	0,00	37.000,00	0,00
12	- Personalaufwendungen	0,00	0,00	0,00	0,00	0,00	0,00	0,00	0,00
13	- Versorgungsaufwendungen	0,00	0,00	0,00	0,00	0,00	0,00	0,00	0,00
14	- Aufwendungen für Sach- und Dienstleistungen	60.089,09	73.200,00	23.533,05	-49.666,95	0,00	0,00	49.666,95	0,00
15	- Abschreibungen	5.404,65	14.300,00	4.777,47	-9.522,53	0,00	0,00	9.522,53	0,00
16	- Zinsen und ähnliche Aufwendungen	0,00	0,00	0,00	0,00	0,00	0,00	0,00	0,00
17	- Transferaufwendungen	0,00	0,00	0,00	0,00	0,00	0,00	0,00	0,00
18	- Sonstige ordentliche Aufwendungen	325,58	400,00	325,58	-74,42	0,00	0,00	74,42	0,00
19	= Anteilige ordentliche Aufwendungen	65.819,32	87.900,00	28.636,10	-59.263,90	0,00	0,00	59.263,90	0,00
20	= Anteiliges ordentliches Ergebnis	- 52.799,19	-50.900,00	-28.636,10	22.263,90	0,00	0,00	-22.263,90	0,00
21	+ Erträge aus internen Leistungen	0,00	0,00	0,00	0,00	0,00	0,00	0,00	0,00
22	- Aufwendungen für interne Leistungen	179.604,60	262.500,00	30.304,79	-232.195,21	0,00	0,00	232.195,21	0,00
23	- Kalkulatorische Kosten	0,00	0,00	0,00	0,00	0,00	0,00	0,00	0,00
24	= Kalkulatorisches Ergebnis	- 179.604,60	-262.500,00	-30.304,79	232.195,21	0,00	0,00	-232.195,21	0,00
25	= Nettoressourcenbedarf/-überschuss	- 232.403,79	-313.400,00	-58.940,89	254.459,11	0,00	0,00	-254.459,11	0,00

Perioden: P1,P2,P3,P4,P5,P6,P7,P8,P9,P10,P11,P12

Teilfinanzrechnung mit Planvergleich

28.10.0201 Gemeinschaftsveranstaltungen, Feste

Nr.	Teilfinanzrechnung Einzahlungs- und Auszahlungsarten	Ergebnis	Fortgeschrieb. Ansatz	Ergebnis	Vergleich Ergeb./ Ansatz Sp. 3 - 2)	Ergänz. Fest- legungen im HH-Vollzug	Ermächtigungs- übertragung aus	verfügbare Mittel abzgl. Ergebnis	Ermächtigungs- übertragung ins Folgejahr
		2019 EUR	2020 EUR	2020 EUR	EUR	EUR	2019 EUR	EUR	EUR
		1	2	3	4	5	6	7	8
1	+ Summe der Einzahlungen aus laufender Verwaltungstätigkeit	11.754,96	37.000,00	1.957,66	-35.042,34	0,00	0,00	35.042,34	0,00
2	- Summe der Auszahlungen aus laufender Verwaltungstätigkeit	62.119,34	73.600,00	19.990,62	-53.609,38	0,00	0,00	53.609,38	0,00
3	= Anteiliger Zahlungsmittelüberschuss/Zahlungsmittelbedarf aus laufender Verwaltungstätigkeit (Saldo aus Nr. 1 und 2)	- 50.364,38	-36.600,00	-18.032,96	18.567,04	0,00	0,00	-18.567,04	0,00
4	+ Einzahlungen aus Investitionszuwendungen	0,00	0,00	0,00	0,00	0,00	0,00	0,00	0,00
5	+ Einzahlungen aus Investitionsbeiträgen und ähnlichen Entgelten für Investitionstätigkeit	0,00	0,00	0,00	0,00	0,00	0,00	0,00	0,00
6	+ Einzahlungen aus der Veräußerung von Sachvermögen	0,00	0,00	0,00	0,00	0,00	0,00	0,00	0,00
7	+ Einzahlungen aus der Veräußerung von Finanzvermögen	0,00	0,00	0,00	0,00	0,00	0,00	0,00	0,00
8	+ Einzahlungen für sonstige Investitionstätigkeit	0,00	0,00	0,00	0,00	0,00	0,00	0,00	0,00
9	= Summe der Einzahlungen aus Investitionstätigkeit (Summe aus Nr. 4 bis 8)	0,00	0,00	0,00	0,00	0,00	0,00	0,00	0,00
10	- Auszahlungen für den Erwerb von Grundstücken und Gebäuden	0,00	0,00	0,00	0,00	0,00	0,00	0,00	0,00
11	- Auszahlungen für Baumaßnahmen	0,00	0,00	0,00	0,00	0,00	0,00	0,00	0,00
12	- Auszahlungen für den Erwerb von beweglichem Sachvermögen	0,00	170.000,00	44.293,79	-125.706,21	0,00	0,00	125.706,21	89.456,45
13	- Auszahlungen für den Erwerb von Finanzvermögen	0,00	0,00	0,00	0,00	0,00	0,00	0,00	0,00
14	- Auszahlungen für Investitionsförderungsmaßnahmen	0,00	0,00	0,00	0,00	0,00	0,00	0,00	0,00
15	- Auszahlungen für den Erwerb von immateriellen Vermögensgegenständen	0,00	0,00	0,00	0,00	0,00	0,00	0,00	0,00
16	= Summe der Auszahlungen aus Investitionstätigkeit (Summe aus Nr. 10 bis 15)	0,00	170.000,00	44.293,79	-125.706,21	0,00	0,00	125.706,21	89.456,45
17	= Anteiliger Finanzierungsmittelüberschuss/-bedarf aus Investitionstätigkeit (saldo aus Nr. 9 und 16)	0,00	-170.000,00	-44.293,79	125.706,21	0,00	0,00	-125.706,21	-89.456,45
18	= Anteiliger Finanzierungsmittelüberschuss/-bedarf (Summe aus Nr. 3 und 17)	- 50.364,38	-206.600,00	-62.326,75	144.273,25	0,00	0,00	-144.273,25	-89.456,45

Perioden: P1,P2,P3,P4,P5,P6,P7,P8,P9,P10,P11,P12

Finanzrechnung der Investitionsmaßnahmen

Nr.	Teilinvestitionsrechnung Einzahlungs- und Auszahlungsarten	Ergebnis	Fortgeschrieb. Ansatz	Ergebnis	Vergleich Ergeb./ Ansatz (Sp. 3 - 2)	Ergänz. Fest- legungen im HH-Vollzug	Ermächtigungs- übertragung aus	verfügbare Mittel abzgl. Ergebnis	Ermächtigungs- übertragung ins Folgejahr
		2019 EUR	2020 EUR	2020 EUR	EUR	EUR	2019 EUR	EUR	EUR
		1	2	3	4	5	6	7	8
Produkt: 28.10.0201-Gemeinschaftsveranstaltungen, Feste									
Maßnahme: 001-Gemeinschaftsveranstaltungen, Feste allgemein									
1	+ Einzahlungen aus Investitionszuwendungen	0,00	0,00	0,00	0,00	0,00	0,00	0,00	0,00
2	+ Einzahlungen aus Investitionsbeiträgen und ähnlichen Entgelten für Investitionstätigkeit	0,00	0,00	0,00	0,00	0,00	0,00	0,00	0,00
3	+ Einzahlungen aus der Veräußerung von Sachvermögen	0,00	0,00	0,00	0,00	0,00	0,00	0,00	0,00
4	+ Einzahlungen aus der Veräußerung von Finanzvermögen	0,00	0,00	0,00	0,00	0,00	0,00	0,00	0,00
5	+ Einzahlungen für sonstige Investitionstätigkeit	0,00	0,00	0,00	0,00	0,00	0,00	0,00	0,00
6	= Summe der Einzahlungen aus Investitionstätigkeit	0,00	0,00	0,00	0,00	0,00	0,00	0,00	0,00
7	- Auszahlungen für den Erwerb von Grundstücken und Gebäuden	0,00	0,00	0,00	0,00	0,00	0,00	0,00	0,00
8	- Auszahlungen für Baumaßnahmen	0,00	0,00	0,00	0,00	0,00	0,00	0,00	0,00
9	- Auszahlungen für den Erwerb von beweglichem Sachvermögen	0,00	170.000,00	44.293,79	-125.706,21	0,00	0,00	125.706,21	89.456,45
10	- Auszahlungen für den Erwerb von Finanzvermögen	0,00	0,00	0,00	0,00	0,00	0,00	0,00	0,00
11	- Auszahlungen für Investitionsförderungsmaßnahmen	0,00	0,00	0,00	0,00	0,00	0,00	0,00	0,00
12	- Auszahlungen für den Erwerb von immateriellen Vermögensgegenständen	0,00	0,00	0,00	0,00	0,00	0,00	0,00	0,00
13	= Summe der Auszahlungen aus Investitionstätigkeit (Summe aus Nr. 7 bis 12)	0,00	170.000,00	44.293,79	-125.706,21	0,00	0,00	125.706,21	89.456,45
14	= Saldo aus Investitionstätigkeit (saldo aus Nr. 6 und 13)	0,00	-170.000,00	-44.293,79	125.706,21	0,00	0,00	-125.706,21	-89.456,45
15	- Aktivierte Eigenleistungen	0,00	0,00	9.471,56	9.471,56	0,00	0,00	-9.471,56	0,00
16	= Gesamtkosten der Maßnahme (Summe aus Nr. 13 und 15)	0,00	-170.000,00	-53.765,35	116.234,65	0,00	0,00	-116.234,65	-89.456,45

Perioden: P1,P2,P3,P4,P5,P6,P7,P8,P9,P10,P11,P12

Teilergebnisrechnung mit Planvergleich

42.10.0000 Sportförderung

Nr.	Teilergebnisrechnung Ertrags- und Aufwandsarten	Ergebnis	Fortgeschrieb. Ansatz	Ergebnis	Vergleich Ergeb. / Ansatz (Sp. 3 - 2)	Ergänz. Fest- legungen im HH-Vollzug	Ermächtigungs- übertragung aus	verfügbare Mittel abzgl. Ergebnis	Ermächtigungs- übertragung ins Folgejahr
		2019 EUR	2020 EUR	2020 EUR	EUR	EUR	2019 EUR	EUR	EUR
		1	2	3	4	5	6	7	8
1	Steuern und ähnliche Abgaben	0,00	0,00	0,00	0,00	0,00	0,00	0,00	0,00
2	+ Zuweisungen und Zuwendungen, Umlagen	0,00	0,00	0,00	0,00	0,00	0,00	0,00	0,00
3	+ Aufgelöste Investitionszuwendungen und -beiträge	0,00	0,00	0,00	0,00	0,00	0,00	0,00	0,00
4	+ Sonstige Transfererträge	0,00	0,00	0,00	0,00	0,00	0,00	0,00	0,00
5	+ Entgelte für öffentliche Leistungen oder Einrichtungen	0,00	0,00	0,00	0,00	0,00	0,00	0,00	0,00
6	+ Sonstige privatrechtliche Leistungsentgelte	0,00	0,00	1.915,65	1.915,65	0,00	0,00	-1.915,65	0,00
7	+ Kostenerstattungen und Kostenumlagen	0,00	0,00	0,00	0,00	0,00	0,00	0,00	0,00
8	+ Zinsen und ähnliche Erträge	0,00	0,00	0,00	0,00	0,00	0,00	0,00	0,00
9	+ Aktivierte Eigenleistungen und Bestandsveränderungen	0,00	0,00	0,00	0,00	0,00	0,00	0,00	0,00
10	+ Sonstige ordentliche Erträge	0,00	0,00	0,00	0,00	0,00	0,00	0,00	0,00
11	= Anteilige ordentliche Erträge	0,00	0,00	1.915,65	1.915,65	0,00	0,00	-1.915,65	0,00
12	- Personalaufwendungen	146.781,33	150.500,00	151.039,63	539,63	0,00	0,00	-539,63	0,00
13	- Versorgungsaufwendungen	0,00	0,00	2.601,56	2.601,56	0,00	0,00	-2.601,56	0,00
14	- Aufwendungen für Sach- und Dienstleistungen	13.266,95	20.000,00	15.151,74	-4.848,26	0,00	0,00	4.848,26	0,00
15	- Abschreibungen	437,96	300,00	530,80	230,80	0,00	0,00	-230,80	0,00
16	- Zinsen und ähnliche Aufwendungen	0,00	0,00	0,00	0,00	0,00	0,00	0,00	0,00
17	- Transferaufwendungen	470.355,47	490.000,00	406.363,78	-83.636,22	0,00	0,00	83.636,22	0,00
18	- Sonstige ordentliche Aufwendungen	12.852,72	19.400,00	9.078,10	-10.321,90	0,00	0,00	10.321,90	0,00
19	= Anteilige ordentliche Aufwendungen	643.694,43	680.200,00	584.765,61	-95.434,39	0,00	0,00	95.434,39	0,00
20	= Anteiliges ordentliches Ergebnis	- 643.694,43	-680.200,00	-582.849,96	97.350,04	0,00	0,00	-97.350,04	0,00
21	+ Erträge aus internen Leistungen	0,00	6.100,00	0,00	-6.100,00	0,00	0,00	6.100,00	0,00
22	- Aufwendungen für interne Leistungen	793.024,88	781.800,00	517.389,87	-264.410,13	0,00	0,00	264.410,13	0,00
23	- Kalkulatorische Kosten	0,00	0,00	0,00	0,00	0,00	0,00	0,00	0,00
24	= Kalkulatorisches Ergebnis	- 793.024,88	-775.700,00	-517.389,87	258.310,13	0,00	0,00	-258.310,13	0,00
25	= Nettoressourcenbedarf/-überschuss	- 1.436.719,31	-1.455.900,00	-1.100.239,83	355.660,17	0,00	0,00	-355.660,17	0,00

Perioden: P1,P2,P3,P4,P5,P6,P7,P8,P9,P10,P11,P12

Teilfinanzrechnung mit Planvergleich

42.10.0000 Sportförderung

Nr.	Teilfinanzrechnung Einzahlungs- und Auszahlungsarten	Ergebnis	Fortgeschrieb. Ansatz	Ergebnis	Vergleich Ergeb./ Ansatz Sp. 3 - 2)	Ergänz. Fest- legungen im HH-Vollzug	Ermächtigungs- übertragung aus	verfügbare Mittel abzgl. Ergebnis	Ermächtigungs- übertragung ins Folgejahr
		2019 EUR	2020 EUR	2020 EUR	EUR	EUR	2019 EUR	EUR	EUR
		1	2	3	4	5	6	7	8
1	+ Summe der Einzahlungen aus laufender Verwaltungstätigkeit	0,00	0,00	1.915,65	1.915,65	0,00	0,00	-1.915,65	0,00
2	- Summe der Auszahlungen aus laufender Verwaltungstätigkeit	634.842,71	679.900,00	587.165,89	-92.734,11	0,00	0,00	92.734,11	0,00
3	= Anteiliger Zahlungsmittelüberschuss/Zahlungsmittelbedarf aus laufender Verwaltungstätigkeit (Saldo aus Nr. 1 und 2)	- 634.842,71	-679.900,00	-585.250,24	94.649,76	0,00	0,00	-94.649,76	0,00
4	+ Einzahlungen aus Investitionszuwendungen	0,00	0,00	0,00	0,00	0,00	0,00	0,00	0,00
5	+ Einzahlungen aus Investitionsbeiträgen und ähnlichen Entgelten für Investitionstätigkeit	0,00	0,00	0,00	0,00	0,00	0,00	0,00	0,00
6	+ Einzahlungen aus der Veräußerung von Sachvermögen	0,00	0,00	0,00	0,00	0,00	0,00	0,00	0,00
7	+ Einzahlungen aus der Veräußerung von Finanzvermögen	7.500,00	7.500,00	7.500,00	0,00	0,00	0,00	0,00	0,00
8	+ Einzahlungen für sonstige Investitionstätigkeit	0,00	0,00	0,00	0,00	0,00	0,00	0,00	0,00
9	= Summe der Einzahlungen aus Investitionstätigkeit (Summe aus Nr. 4 bis 8)	7.500,00	7.500,00	7.500,00	0,00	0,00	0,00	0,00	0,00
10	- Auszahlungen für den Erwerb von Grundstücken und Gebäuden	0,00	0,00	0,00	0,00	0,00	0,00	0,00	0,00
11	- Auszahlungen für Baumaßnahmen	0,00	0,00	0,00	0,00	0,00	0,00	0,00	0,00
12	- Auszahlungen für den Erwerb von beweglichem Sachvermögen	0,00	0,00	0,00	0,00	0,00	0,00	0,00	0,00
13	- Auszahlungen für den Erwerb von Finanzvermögen	0,00	0,00	0,00	0,00	0,00	0,00	0,00	0,00
14	- Auszahlungen für Investitionsförderungsmaßnahmen	0,00	11.200,00	0,00	-11.200,00	0,00	0,00	11.200,00	0,00
15	- Auszahlungen für den Erwerb von immateriellen Vermögensgegenständen	0,00	0,00	0,00	0,00	0,00	0,00	0,00	0,00
16	= Summe der Auszahlungen aus Investitionstätigkeit (Summe aus Nr. 10 bis 15)	0,00	11.200,00	0,00	-11.200,00	0,00	0,00	11.200,00	0,00
17	= Anteiliger Finanzierungsmittelüberschuss/-bedarf aus Investitionstätigkeit (saldo aus Nr. 9 und 16)	7.500,00	-3.700,00	7.500,00	11.200,00	0,00	0,00	-11.200,00	0,00
18	= Anteiliger Finanzierungsmittelüberschuss/-bedarf (Summe aus Nr. 3 und 17)	- 627.342,71	-683.600,00	-577.750,24	105.849,76	0,00	0,00	-105.849,76	0,00

Perioden: P1,P2,P3,P4,P5,P6,P7,P8,P9,P10,P11,P12

Finanzrechnung der Investitionsmaßnahmen

Nr.	Teilinvestitionsrechnung Einzahlungs- und Auszahlungsarten	Ergebnis	Fortgeschrieb. Ansatz	Ergebnis	Vergleich Ergeb./ Ansatz (Sp. 3 - 2)	Ergänz. Fest- legungen im HH-Vollzug	Ermächtigungs- übertragung aus	verfügbare Mittel abzgl. Ergebnis	Ermächtigungs- übertragung ins Folgejahr
		2019 EUR	2020 EUR	2020 EUR	EUR	EUR	2019 EUR	EUR	EUR
		1	2	3	4	5	6	7	8
Produkt: 42.10.0000-Sportförderung									
Maßnahme: 001-Darlehen an Sportunion Neckarsulm									
1	+ Einzahlungen aus Investitionszuwendungen	0,00	0,00	0,00	0,00	0,00	0,00	0,00	0,00
2	+ Einzahlungen aus Investitionsbeiträgen und ähnlichen Entgelten für Investitionstätigkeit	0,00	0,00	0,00	0,00	0,00	0,00	0,00	0,00
3	+ Einzahlungen aus der Veräußerung von Sachvermögen	0,00	0,00	0,00	0,00	0,00	0,00	0,00	0,00
4	+ Einzahlungen aus der Veräußerung von Finanzvermögen	7.500,00	7.500,00	7.500,00	0,00	0,00	0,00	0,00	0,00
5	+ Einzahlungen für sonstige Investitionstätigkeit	0,00	0,00	0,00	0,00	0,00	0,00	0,00	0,00
6	= Summe der Einzahlungen aus Investitionstätigkeit	7.500,00	7.500,00	7.500,00	0,00	0,00	0,00	0,00	0,00
7	- Auszahlungen für den Erwerb von Grundstücken und Gebäuden	0,00	0,00	0,00	0,00	0,00	0,00	0,00	0,00
8	- Auszahlungen für Baumaßnahmen	0,00	0,00	0,00	0,00	0,00	0,00	0,00	0,00
9	- Auszahlungen für den Erwerb von beweglichem Sachvermögen	0,00	0,00	0,00	0,00	0,00	0,00	0,00	0,00
10	- Auszahlungen für den Erwerb von Finanzvermögen	0,00	0,00	0,00	0,00	0,00	0,00	0,00	0,00
11	- Auszahlungen für Investitionsförderungsmaßnahmen	0,00	0,00	0,00	0,00	0,00	0,00	0,00	0,00
12	- Auszahlungen für den Erwerb von immateriellen Vermögensgegenständen	0,00	0,00	0,00	0,00	0,00	0,00	0,00	0,00
13	= Summe der Auszahlungen aus Investitionstätigkeit (Summe aus Nr. 7 bis 12)	0,00	0,00	0,00	0,00	0,00	0,00	0,00	0,00
14	= Saldo aus Investitionstätigkeit (saldo aus Nr. 6 und 13)	7.500,00	7.500,00	7.500,00	0,00	0,00	0,00	0,00	0,00
15	- Aktivierte Eigenleistungen	0,00	0,00	0,00	0,00	0,00	0,00	0,00	0,00
16	= Gesamtkosten der Maßnahme (Summe aus Nr. 13 und 15)	7.500,00	7.500,00	7.500,00	0,00	0,00	0,00	0,00	0,00

Perioden: P1,P2,P3,P4,P5,P6,P7,P8,P9,P10,P11,P12

Finanzrechnung der Investitionsmaßnahmen

Nr.	Teilinvestitionsrechnung Einzahlungs- und Auszahlungsarten	Ergebnis	Fortgeschrieb. Ansatz	Ergebnis	Vergleich Ergeb./ Ansatz (Sp. 3 - 2)	Ergänz. Fest- legungen im HH-Vollzug	Ermächtigungs- übertragung aus	verfügbare Mittel abzgl. Ergebnis	Ermächtigungs- übertragung ins Folgejahr
		2019 EUR	2020 EUR	2020 EUR	EUR	EUR	2019 EUR	EUR	EUR
		1	2	3	4	5	6	7	8
Produkt: 42.10.0000-Sportförderung									
Maßnahme: 002-Sportförderung Sportvereine									
1	+ Einzahlungen aus Investitionszuwendungen	0,00	0,00	0,00	0,00	0,00	0,00	0,00	0,00
2	+ Einzahlungen aus Investitionsbeiträgen und ähnlichen Entgelten für Investitionstätigkeit	0,00	0,00	0,00	0,00	0,00	0,00	0,00	0,00
3	+ Einzahlungen aus der Veräußerung von Sachvermögen	0,00	0,00	0,00	0,00	0,00	0,00	0,00	0,00
4	+ Einzahlungen aus der Veräußerung von Finanzvermögen	0,00	0,00	0,00	0,00	0,00	0,00	0,00	0,00
5	+ Einzahlungen für sonstige Investitionstätigkeit	0,00	0,00	0,00	0,00	0,00	0,00	0,00	0,00
6	= Summe der Einzahlungen aus Investitionstätigkeit	0,00	0,00	0,00	0,00	0,00	0,00	0,00	0,00
7	- Auszahlungen für den Erwerb von Grundstücken und Gebäuden	0,00	0,00	0,00	0,00	0,00	0,00	0,00	0,00
8	- Auszahlungen für Baumaßnahmen	0,00	0,00	0,00	0,00	0,00	0,00	0,00	0,00
9	- Auszahlungen für den Erwerb von beweglichem Sachvermögen	0,00	0,00	0,00	0,00	0,00	0,00	0,00	0,00
10	- Auszahlungen für den Erwerb von Finanzvermögen	0,00	0,00	0,00	0,00	0,00	0,00	0,00	0,00
11	- Auszahlungen für Investitionsförderungsmaßnahmen	0,00	11.200,00	0,00	-11.200,00	0,00	0,00	11.200,00	0,00
12	- Auszahlungen für den Erwerb von immateriellen Vermögensgegenständen	0,00	0,00	0,00	0,00	0,00	0,00	0,00	0,00
13	= Summe der Auszahlungen aus Investitionstätigkeit (Summe aus Nr. 7 bis 12)	0,00	11.200,00	0,00	-11.200,00	0,00	0,00	11.200,00	0,00
14	= Saldo aus Investitionstätigkeit (saldo aus Nr. 6 und 13)	0,00	-11.200,00	0,00	11.200,00	0,00	0,00	-11.200,00	0,00
15	- Aktivierte Eigenleistungen	0,00	0,00	0,00	0,00	0,00	0,00	0,00	0,00
16	= Gesamtkosten der Maßnahme (Summe aus Nr. 13 und 15)	0,00	-11.200,00	0,00	11.200,00	0,00	0,00	-11.200,00	0,00

Perioden: P1,P2,P3,P4,P5,P6,P7,P8,P9,P10,P11,P12

Teilergebnisrechnung mit Planvergleich

42.40.0300 Bereitstellung von Lehrschwimmbecken

Nr.	Teilergebnisrechnung Ertrags- und Aufwandsarten	Ergebnis	Fortgeschrieb. Ansatz	Ergebnis	Vergleich Ergeb. / Ansatz (Sp. 3 - 2)	Ergänz. Fest- legungen im HH-Vollzug	Ermächtigungs- übertragung aus	verfügbare Mittel abzgl. Ergebnis	Ermächtigungs- übertragung ins Folgejahr
		2019 EUR	2020 EUR	2020 EUR	EUR	EUR	2019 EUR	EUR	EUR
		1	2	3	4	5	6	7	8
1	Steuern und ähnliche Abgaben	0,00	0,00	0,00	0,00	0,00	0,00	0,00	0,00
2	+ Zuweisungen und Zuwendungen, Umlagen	0,00	0,00	0,00	0,00	0,00	0,00	0,00	0,00
3	+ Aufgelöste Investitionszuwendungen und -beiträge	0,00	0,00	0,00	0,00	0,00	0,00	0,00	0,00
4	+ Sonstige Transfererträge	0,00	0,00	0,00	0,00	0,00	0,00	0,00	0,00
5	+ Entgelte für öffentliche Leistungen oder Einrichtungen	0,00	0,00	0,00	0,00	0,00	0,00	0,00	0,00
6	+ Sonstige privatrechtliche Leistungsentgelte	450,00	0,00	300,00	300,00	0,00	0,00	-300,00	0,00
7	+ Kostenerstattungen und Kostenumlagen	0,00	0,00	0,00	0,00	0,00	0,00	0,00	0,00
8	+ Zinsen und ähnliche Erträge	0,00	0,00	0,00	0,00	0,00	0,00	0,00	0,00
9	+ Aktivierte Eigenleistungen und Bestandsveränderungen	0,00	0,00	0,00	0,00	0,00	0,00	0,00	0,00
10	+ Sonstige ordentliche Erträge	0,00	0,00	0,00	0,00	0,00	0,00	0,00	0,00
11	= Anteilige ordentliche Erträge	450,00	0,00	300,00	300,00	0,00	0,00	-300,00	0,00
12	- Personalaufwendungen	0,00	0,00	0,00	0,00	0,00	0,00	0,00	0,00
13	- Versorgungsaufwendungen	0,00	0,00	0,00	0,00	0,00	0,00	0,00	0,00
14	- Aufwendungen für Sach- und Dienstleistungen	51.152,32	13.700,00	33.606,30	19.906,30	0,00	0,00	-19.906,30	0,00
15	- Abschreibungen	0,00	0,00	0,00	0,00	0,00	0,00	0,00	0,00
16	- Zinsen und ähnliche Aufwendungen	0,00	0,00	0,00	0,00	0,00	0,00	0,00	0,00
17	- Transferaufwendungen	0,00	0,00	0,00	0,00	0,00	0,00	0,00	0,00
18	- Sonstige ordentliche Aufwendungen	0,00	0,00	0,00	0,00	0,00	0,00	0,00	0,00
19	= Anteilige ordentliche Aufwendungen	51.152,32	13.700,00	33.606,30	19.906,30	0,00	0,00	-19.906,30	0,00
20	= Anteiliges ordentliches Ergebnis	- 50.702,32	-13.700,00	-33.306,30	-19.606,30	0,00	0,00	19.606,30	0,00
21	+ Erträge aus internen Leistungen	11.085,00	0,00	1.072,50	1.072,50	0,00	0,00	-1.072,50	0,00
22	- Aufwendungen für interne Leistungen	0,00	0,00	2.362,42	2.362,42	0,00	0,00	-2.362,42	0,00
23	- Kalkulatorische Kosten	0,00	0,00	0,00	0,00	0,00	0,00	0,00	0,00
24	= Kalkulatorisches Ergebnis	11.085,00	0,00	-1.289,92	-1.289,92	0,00	0,00	1.289,92	0,00
25	= Nettoressourcenbedarf/-überschuss	- 39.617,32	-13.700,00	-34.596,22	-20.896,22	0,00	0,00	20.896,22	0,00

Perioden: P1,P2,P3,P4,P5,P6,P7,P8,P9,P10,P11,P12

Teilfinanzrechnung mit Planvergleich

42.40.0300 Bereitstellung von Lehrschwimmbecken

Nr.	Teilfinanzrechnung Einzahlungs- und Auszahlungsarten	Ergebnis	Fortgeschrieb. Ansatz	Ergebnis	Vergleich Ergeb./ Ansatz Sp. 3 - 2)	Ergänz. Fest- legungen im HH-Vollzug	Ermächtigungs- übertragung aus	verfügbare Mittel abzgl. Ergebnis	Ermächtigungs- übertragung ins Folgejahr
		2019 EUR	2020 EUR	2020 EUR	EUR	EUR	2019 EUR	EUR	EUR
		1	2	3	4	5	6	7	8
1	+ Summe der Einzahlungen aus laufender Verwaltungstätigkeit	450,00	0,00	300,00	300,00	0,00	0,00	-300,00	0,00
2	- Summe der Auszahlungen aus laufender Verwaltungstätigkeit	49.427,85	13.700,00	32.586,92	18.886,92	0,00	0,00	-18.886,92	0,00
3	= Anteiliger Zahlungsmittelüberschuss/Zahlungsmittelbedarf aus laufender Verwaltungstätigkeit (Saldo aus Nr. 1 und 2)	- 48.977,85	-13.700,00	-32.286,92	-18.586,92	0,00	0,00	18.586,92	0,00
4	+ Einzahlungen aus Investitionszuwendungen	0,00	0,00	0,00	0,00	0,00	0,00	0,00	0,00
5	+ Einzahlungen aus Investitionsbeiträgen und ähnlichen Entgelten für Investitionstätigkeit	0,00	0,00	0,00	0,00	0,00	0,00	0,00	0,00
6	+ Einzahlungen aus der Veräußerung von Sachvermögen	0,00	0,00	0,00	0,00	0,00	0,00	0,00	0,00
7	+ Einzahlungen aus der Veräußerung von Finanzvermögen	0,00	0,00	0,00	0,00	0,00	0,00	0,00	0,00
8	+ Einzahlungen für sonstige Investitionstätigkeit	0,00	0,00	0,00	0,00	0,00	0,00	0,00	0,00
9	= Summe der Einzahlungen aus Investitionstätigkeit (Summe aus Nr. 4 bis 8)	0,00	0,00	0,00	0,00	0,00	0,00	0,00	0,00
10	- Auszahlungen für den Erwerb von Grundstücken und Gebäuden	0,00	0,00	0,00	0,00	0,00	0,00	0,00	0,00
11	- Auszahlungen für Baumaßnahmen	0,00	0,00	0,00	0,00	0,00	0,00	0,00	0,00
12	- Auszahlungen für den Erwerb von beweglichem Sachvermögen	0,00	0,00	0,00	0,00	0,00	0,00	0,00	0,00
13	- Auszahlungen für den Erwerb von Finanzvermögen	0,00	0,00	0,00	0,00	0,00	0,00	0,00	0,00
14	- Auszahlungen für Investitionsförderungsmaßnahmen	0,00	0,00	0,00	0,00	0,00	0,00	0,00	0,00
15	- Auszahlungen für den Erwerb von immateriellen Vermögensgegenständen	0,00	0,00	0,00	0,00	0,00	0,00	0,00	0,00
16	= Summe der Auszahlungen aus Investitionstätigkeit (Summe aus Nr. 10 bis 15)	0,00	0,00	0,00	0,00	0,00	0,00	0,00	0,00
17	= Anteiliger Finanzierungsmittelüberschuss/-bedarf aus Investitionstätigkeit (saldo aus Nr. 9 und 16)	0,00	0,00	0,00	0,00	0,00	0,00	0,00	0,00
18	= Anteiliger Finanzierungsmittelüberschuss/-bedarf (Summe aus Nr. 3 und 17)	- 48.977,85	-13.700,00	-32.286,92	-18.586,92	0,00	0,00	18.586,92	0,00

Perioden: P1,P2,P3,P4,P5,P6,P7,P8,P9,P10,P11,P12

Teilergebnisrechnung mit Planvergleich

42.41.0000 Bereitstellung von Sportanlagen

Nr.	Teilergebnisrechnung Ertrags- und Aufwandsarten	Ergebnis	Fortgeschrieb. Ansatz	Ergebnis	Vergleich Ergeb. / Ansatz (Sp. 3 - 2)	Ergänz. Fest- legungen im HH-Vollzug	Ermächtigungs- übertragung aus	verfügbare Mittel abzgl. Ergebnis	Ermächtigungs- übertragung ins Folgejahr
		2019 EUR	2020 EUR	2020 EUR	EUR	EUR	2019 EUR	EUR	EUR
		1	2	3	4	5	6	7	8
1	Steuern und ähnliche Abgaben	0,00	0,00	0,00	0,00	0,00	0,00	0,00	0,00
2	+ Zuweisungen und Zuwendungen, Umlagen	53.721,28	0,00	21.621,01	21.621,01	0,00	0,00	-21.621,01	0,00
3	+ Aufgelöste Investitionszuwendungen und -beiträge	17.312,96	17.300,00	17.312,96	12,96	0,00	0,00	-12,96	0,00
4	+ Sonstige Transfererträge	0,00	0,00	0,00	0,00	0,00	0,00	0,00	0,00
5	+ Entgelte für öffentliche Leistungen oder Einrichtungen	10.737,12	5.500,00	1.725,67	-3.774,33	0,00	0,00	3.774,33	0,00
6	+ Sonstige privatrechtliche Leistungsentgelte	45.809,37	20.000,00	40.807,95	20.807,95	0,00	0,00	-20.807,95	0,00
7	+ Kostenerstattungen und Kostenumlagen	0,00	0,00	0,00	0,00	0,00	0,00	0,00	0,00
8	+ Zinsen und ähnliche Erträge	0,00	0,00	0,00	0,00	0,00	0,00	0,00	0,00
9	+ Aktivierte Eigenleistungen und Bestandsveränderungen	0,00	0,00	0,00	0,00	0,00	0,00	0,00	0,00
10	+ Sonstige ordentliche Erträge	0,00	0,00	0,00	0,00	0,00	0,00	0,00	0,00
11	= Anteilige ordentliche Erträge	127.580,73	42.800,00	81.467,59	38.667,59	0,00	0,00	-38.667,59	0,00
12	- Personalaufwendungen	390.194,72	375.600,00	396.511,17	20.911,17	0,00	0,00	-20.911,17	0,00
13	- Versorgungsaufwendungen	0,00	0,00	0,00	0,00	0,00	0,00	0,00	0,00
14	- Aufwendungen für Sach- und Dienstleistungen	1.547.800,27	1.346.850,00	1.174.892,41	-171.957,59	-54.501,38	0,00	117.456,21	0,00
15	- Abschreibungen	681.836,77	623.900,00	696.471,06	72.571,06	0,00	0,00	-72.571,06	0,00
16	- Zinsen und ähnliche Aufwendungen	0,00	0,00	0,00	0,00	0,00	0,00	0,00	0,00
17	- Transferaufwendungen	0,00	0,00	0,00	0,00	0,00	0,00	0,00	0,00
18	- Sonstige ordentliche Aufwendungen	5.097,55	8.100,00	5.965,98	-2.134,02	0,00	0,00	2.134,02	0,00
19	= Anteilige ordentliche Aufwendungen	2.624.929,31	2.354.450,00	2.273.840,62	-80.609,38	-54.501,38	0,00	26.108,00	0,00
20	= Anteiliges ordentliches Ergebnis	- 2.497.348,58	-2.311.650,00	-2.192.373,03	119.276,97	54.501,38	0,00	-64.775,59	0,00
21	+ Erträge aus internen Leistungen	1.066.095,79	1.067.600,00	648.629,39	-418.970,61	0,00	0,00	418.970,61	0,00
22	- Aufwendungen für interne Leistungen	267.614,46	416.900,00	476.768,17	59.868,17	0,00	0,00	-59.868,17	0,00
23	- Kalkulatorische Kosten	0,00	0,00	0,00	0,00	0,00	0,00	0,00	0,00
24	= Kalkulatorisches Ergebnis	798.481,33	650.700,00	171.861,22	-478.838,78	0,00	0,00	478.838,78	0,00
25	= Nettoressourcenbedarf/-überschuss	- 1.698.867,25	-1.660.950,00	-2.020.511,81	-359.561,81	54.501,38	0,00	414.063,19	0,00

Teilfinanzrechnung mit Planvergleich

42.41.0000 Bereitstellung von Sportanlagen

Nr.	Teilfinanzrechnung Einzahlungs- und Auszahlungsarten	Ergebnis	Fortgeschrieb. Ansatz	Ergebnis	Vergleich Ergeb./ Ansatz Sp. 3 - 2)	Ergänz. Fest- legungen im HH-Vollzug	Ermächtigungs- übertragung aus	verfügbare Mittel abzgl. Ergebnis	Ermächtigungs- übertragung ins Folgejahr
		2019 EUR	2020 EUR	2020 EUR	EUR	EUR	2019 EUR	EUR	EUR
		1	2	3	4	5	6	7	8
1	+ Summe der Einzahlungen aus laufender Verwaltungstätigkeit	207.488,16	25.500,00	232.774,52	207.274,52	0,00	0,00	-207.274,52	0,00
2	- Summe der Auszahlungen aus laufender Verwaltungstätigkeit	1.911.071,00	1.730.550,00	1.685.893,61	-44.656,39	-54.501,38	0,00	-9.844,99	0,00
3	= Anteiliger Zahlungsmittelüberschuss/Zahlungsmittelbedarf aus laufender Verwaltungstätigkeit (Saldo aus Nr. 1 und 2)	- 1.703.582,84	-1.705.050,00	-1.453.119,09	251.930,91	54.501,38	0,00	-197.429,53	0,00
4	+ Einzahlungen aus Investitionszuwendungen	0,00	80.000,00	0,00	-80.000,00	0,00	0,00	80.000,00	0,00
5	+ Einzahlungen aus Investitionsbeiträgen und ähnlichen Entgelten für Investitionstätigkeit	0,00	0,00	0,00	0,00	0,00	0,00	0,00	0,00
6	+ Einzahlungen aus der Veräußerung von Sachvermögen	0,00	0,00	0,00	0,00	0,00	0,00	0,00	0,00
7	+ Einzahlungen aus der Veräußerung von Finanzvermögen	0,00	0,00	0,00	0,00	0,00	0,00	0,00	0,00
8	+ Einzahlungen für sonstige Investitionstätigkeit	0,00	0,00	0,00	0,00	0,00	0,00	0,00	0,00
9	= Summe der Einzahlungen aus Investitionstätigkeit (Summe aus Nr. 4 bis 8)	0,00	80.000,00	0,00	-80.000,00	0,00	0,00	80.000,00	0,00
10	- Auszahlungen für den Erwerb von Grundstücken und Gebäuden	0,00	0,00	0,00	0,00	0,00	0,00	0,00	0,00
11	- Auszahlungen für Baumaßnahmen	3.595,50	950.000,00	564.028,96	-385.971,04	0,00	0,00	385.971,04	220.000,00
12	- Auszahlungen für den Erwerb von beweglichem Sachvermögen	36.555,70	12.600,00	8.348,02	-4.251,98	4.501,38	0,00	8.753,36	0,00
13	- Auszahlungen für den Erwerb von Finanzvermögen	0,00	0,00	0,00	0,00	0,00	0,00	0,00	0,00
14	- Auszahlungen für Investitionsförderungsmaßnahmen	0,00	0,00	0,00	0,00	0,00	0,00	0,00	0,00
15	- Auszahlungen für den Erwerb von immateriellen Vermögensgegenständen	0,00	0,00	0,00	0,00	0,00	0,00	0,00	0,00
16	= Summe der Auszahlungen aus Investitionstätigkeit (Summe aus Nr. 10 bis 15)	40.151,20	962.600,00	572.376,98	-390.223,02	4.501,38	0,00	394.724,40	220.000,00
17	= Anteiliger Finanzierungsmittelüberschuss/-bedarf aus Investitionstätigkeit (saldo aus Nr. 9 und 16)	- 40.151,20	-882.600,00	-572.376,98	310.223,02	-4.501,38	0,00	-314.724,40	-220.000,00
18	= Anteiliger Finanzierungsmittelüberschuss/-bedarf (Summe aus Nr. 3 und 17)	- 1.743.734,04	-2.587.650,00	-2.025.496,07	562.153,93	50.000,00	0,00	-512.153,93	-220.000,00

Perioden: P1,P2,P3,P4,P5,P6,P7,P8,P9,P10,P11,P12

Finanzrechnung der Investitionsmaßnahmen

Nr.	Teilinvestitionsrechnung Einzahlungs- und Auszahlungsarten	Ergebnis	Fortgeschrieb. Ansatz	Ergebnis	Vergleich Ergeb./ Ansatz (Sp. 3 - 2)	Ergänz. Fest- legungen im HH-Vollzug	Ermächtigungs- übertragung aus	verfügbare Mittel abzgl. Ergebnis	Ermächtigungs- übertragung ins Folgejahr
		2019 EUR	2020 EUR	2020 EUR	EUR	EUR	2019 EUR	EUR	EUR
		1	2	3	4	5	6	7	8
Produkt: 42.41.0000-Bereitstellung von Sportanlagen									
Maßnahme: 001-Sporthallen allgemein									
1	+ Einzahlungen aus Investitionszuwendungen	0,00	0,00	0,00	0,00	0,00	0,00	0,00	0,00
2	+ Einzahlungen aus Investitionsbeiträgen und ähnlichen Entgelten für Investitionstätigkeit	0,00	0,00	0,00	0,00	0,00	0,00	0,00	0,00
3	+ Einzahlungen aus der Veräußerung von Sachvermögen	0,00	0,00	0,00	0,00	0,00	0,00	0,00	0,00
4	+ Einzahlungen aus der Veräußerung von Finanzvermögen	0,00	0,00	0,00	0,00	0,00	0,00	0,00	0,00
5	+ Einzahlungen für sonstige Investitionstätigkeit	0,00	0,00	0,00	0,00	0,00	0,00	0,00	0,00
6	= Summe der Einzahlungen aus Investitionstätigkeit	0,00	0,00	0,00	0,00	0,00	0,00	0,00	0,00
7	- Auszahlungen für den Erwerb von Grundstücken und Gebäuden	0,00	0,00	0,00	0,00	0,00	0,00	0,00	0,00
8	- Auszahlungen für Baumaßnahmen	0,00	0,00	0,00	0,00	0,00	0,00	0,00	0,00
9	- Auszahlungen für den Erwerb von beweglichem Sachvermögen	0,00	0,00	0,00	0,00	0,00	0,00	0,00	0,00
10	- Auszahlungen für den Erwerb von Finanzvermögen	0,00	0,00	0,00	0,00	0,00	0,00	0,00	0,00
11	- Auszahlungen für Investitionsförderungsmaßnahmen	0,00	0,00	0,00	0,00	0,00	0,00	0,00	0,00
12	- Auszahlungen für den Erwerb von immateriellen Vermögensgegenständen	0,00	0,00	0,00	0,00	0,00	0,00	0,00	0,00
13	= Summe der Auszahlungen aus Investitionstätigkeit (Summe aus Nr. 7 bis 12)	0,00	0,00	0,00	0,00	0,00	0,00	0,00	0,00
14	= Saldo aus Investitionstätigkeit (saldo aus Nr. 6 und 13)	0,00	0,00	0,00	0,00	0,00	0,00	0,00	0,00
15	- Aktivierte Eigenleistungen	0,00	0,00	0,00	0,00	0,00	0,00	0,00	0,00
16	= Gesamtkosten der Maßnahme (Summe aus Nr. 13 und 15)	0,00	0,00	0,00	0,00	0,00	0,00	0,00	0,00

Perioden: P1,P2,P3,P4,P5,P6,P7,P8,P9,P10,P11,P12

Finanzrechnung der Investitionsmaßnahmen

Nr.	Teilinvestitionsrechnung Einzahlungs- und Auszahlungsarten	Ergebnis	Fortgeschrieb. Ansatz	Ergebnis	Vergleich Ergeb./ Ansatz (Sp. 3 - 2)	Ergänz. Fest- legungen im HH-Vollzug	Ermächtigungs- übertragung aus	verfügbare Mittel abzgl. Ergebnis	Ermächtigungs- übertragung ins Folgejahr
		2019 EUR	2020 EUR	2020 EUR	EUR	EUR	2019 EUR	EUR	EUR
		1	2	3	4	5	6	7	8
Produkt: 42.41.0000-Bereitstellung von Sportanlagen									
Maßnahme: 002-Turn- und Festhalle Amorbach									
1	+ Einzahlungen aus Investitionszuwendungen	0,00	0,00	0,00	0,00	0,00	0,00	0,00	0,00
2	+ Einzahlungen aus Investitionsbeiträgen und ähnlichen Entgelten für Investitionstätigkeit	0,00	0,00	0,00	0,00	0,00	0,00	0,00	0,00
3	+ Einzahlungen aus der Veräußerung von Sachvermögen	0,00	0,00	0,00	0,00	0,00	0,00	0,00	0,00
4	+ Einzahlungen aus der Veräußerung von Finanzvermögen	0,00	0,00	0,00	0,00	0,00	0,00	0,00	0,00
5	+ Einzahlungen für sonstige Investitionstätigkeit	0,00	0,00	0,00	0,00	0,00	0,00	0,00	0,00
6	= Summe der Einzahlungen aus Investitionstätigkeit	0,00	0,00	0,00	0,00	0,00	0,00	0,00	0,00
7	- Auszahlungen für den Erwerb von Grundstücken und Gebäuden	0,00	0,00	0,00	0,00	0,00	0,00	0,00	0,00
8	- Auszahlungen für Baumaßnahmen	0,00	0,00	0,00	0,00	0,00	0,00	0,00	0,00
9	- Auszahlungen für den Erwerb von beweglichem Sachvermögen	0,00	0,00	4.501,38	4.501,38	4.501,38	0,00	0,00	0,00
10	- Auszahlungen für den Erwerb von Finanzvermögen	0,00	0,00	0,00	0,00	0,00	0,00	0,00	0,00
11	- Auszahlungen für Investitionsförderungsmaßnahmen	0,00	0,00	0,00	0,00	0,00	0,00	0,00	0,00
12	- Auszahlungen für den Erwerb von immateriellen Vermögensgegenständen	0,00	0,00	0,00	0,00	0,00	0,00	0,00	0,00
13	= Summe der Auszahlungen aus Investitionstätigkeit (Summe aus Nr. 7 bis 12)	0,00	0,00	4.501,38	4.501,38	4.501,38	0,00	0,00	0,00
14	= Saldo aus Investitionstätigkeit (saldo aus Nr. 6 und 13)	0,00	0,00	-4.501,38	-4.501,38	-4.501,38	0,00	0,00	0,00
15	- Aktivierte Eigenleistungen	0,00	0,00	0,00	0,00	0,00	0,00	0,00	0,00
16	= Gesamtkosten der Maßnahme (Summe aus Nr. 13 und 15)	0,00	0,00	-4.501,38	-4.501,38	-4.501,38	0,00	0,00	0,00

Perioden: P1,P2,P3,P4,P5,P6,P7,P8,P9,P10,P11,P12

Finanzrechnung der Investitionsmaßnahmen

Nr.	Teilinvestitionsrechnung Einzahlungs- und Auszahlungsarten	Ergebnis	Fortgeschrieb. Ansatz	Ergebnis	Vergleich Ergeb./ Ansatz (Sp. 3 - 2)	Ergänz. Fest- legungen im HH-Vollzug	Ermächtigungs- übertragung aus	verfügbare Mittel abzgl. Ergebnis	Ermächtigungs- übertragung ins Folgejahr
		2019 EUR	2020 EUR	2020 EUR	EUR	EUR	2019 EUR	EUR	EUR
		1	2	3	4	5	6	7	8
Produkt: 42.41.0000-Bereitstellung von Sportanlagen									
Maßnahme: 003-Sulmturnhalle									
1	+ Einzahlungen aus Investitionszuwendungen	0,00	0,00	0,00	0,00	0,00	0,00	0,00	0,00
2	+ Einzahlungen aus Investitionsbeiträgen und ähnlichen Entgelten für Investitionstätigkeit	0,00	0,00	0,00	0,00	0,00	0,00	0,00	0,00
3	+ Einzahlungen aus der Veräußerung von Sachvermögen	0,00	0,00	0,00	0,00	0,00	0,00	0,00	0,00
4	+ Einzahlungen aus der Veräußerung von Finanzvermögen	0,00	0,00	0,00	0,00	0,00	0,00	0,00	0,00
5	+ Einzahlungen für sonstige Investitionstätigkeit	0,00	0,00	0,00	0,00	0,00	0,00	0,00	0,00
6	= Summe der Einzahlungen aus Investitionstätigkeit	0,00	0,00	0,00	0,00	0,00	0,00	0,00	0,00
7	- Auszahlungen für den Erwerb von Grundstücken und Gebäuden	0,00	0,00	0,00	0,00	0,00	0,00	0,00	0,00
8	- Auszahlungen für Baumaßnahmen	0,00	0,00	0,00	0,00	0,00	0,00	0,00	0,00
9	- Auszahlungen für den Erwerb von beweglichem Sachvermögen	0,00	0,00	0,00	0,00	0,00	0,00	0,00	0,00
10	- Auszahlungen für den Erwerb von Finanzvermögen	0,00	0,00	0,00	0,00	0,00	0,00	0,00	0,00
11	- Auszahlungen für Investitionsförderungsmaßnahmen	0,00	0,00	0,00	0,00	0,00	0,00	0,00	0,00
12	- Auszahlungen für den Erwerb von immateriellen Vermögensgegenständen	0,00	0,00	0,00	0,00	0,00	0,00	0,00	0,00
13	= Summe der Auszahlungen aus Investitionstätigkeit (Summe aus Nr. 7 bis 12)	0,00	0,00	0,00	0,00	0,00	0,00	0,00	0,00
14	= Saldo aus Investitionstätigkeit (saldo aus Nr. 6 und 13)	0,00	0,00	0,00	0,00	0,00	0,00	0,00	0,00
15	- Aktivierte Eigenleistungen	0,00	0,00	0,00	0,00	0,00	0,00	0,00	0,00
16	= Gesamtkosten der Maßnahme (Summe aus Nr. 13 und 15)	0,00	0,00	0,00	0,00	0,00	0,00	0,00	0,00

Perioden: P1,P2,P3,P4,P5,P6,P7,P8,P9,P10,P11,P12

Finanzrechnung der Investitionsmaßnahmen

Nr.	Teilinvestitionsrechnung Einzahlungs- und Auszahlungsarten	Ergebnis	Fortgeschrieb. Ansatz	Ergebnis	Vergleich Ergeb./ Ansatz (Sp. 3 - 2)	Ergänz. Fest- legungen im HH-Vollzug	Ermächtigungs- übertragung aus	verfügbare Mittel abzgl. Ergebnis	Ermächtigungs- übertragung ins Folgejahr
		2019 EUR	2020 EUR	2020 EUR	EUR	EUR	2019 EUR	EUR	EUR
		1	2	3	4	5	6	7	8
Produkt: 42.41.0000-Bereitstellung von Sportanlagen									
Maßnahme: 004-Ballei									
1	+ Einzahlungen aus Investitionszuwendungen	0,00	0,00	0,00	0,00	0,00	0,00	0,00	0,00
2	+ Einzahlungen aus Investitionsbeiträgen und ähnlichen Entgelten für Investitionstätigkeit	0,00	0,00	0,00	0,00	0,00	0,00	0,00	0,00
3	+ Einzahlungen aus der Veräußerung von Sachvermögen	0,00	0,00	0,00	0,00	0,00	0,00	0,00	0,00
4	+ Einzahlungen aus der Veräußerung von Finanzvermögen	0,00	0,00	0,00	0,00	0,00	0,00	0,00	0,00
5	+ Einzahlungen für sonstige Investitionstätigkeit	0,00	0,00	0,00	0,00	0,00	0,00	0,00	0,00
6	= Summe der Einzahlungen aus Investitionstätigkeit	0,00	0,00	0,00	0,00	0,00	0,00	0,00	0,00
7	- Auszahlungen für den Erwerb von Grundstücken und Gebäuden	0,00	0,00	0,00	0,00	0,00	0,00	0,00	0,00
8	- Auszahlungen für Baumaßnahmen	0,00	0,00	0,00	0,00	0,00	0,00	0,00	0,00
9	- Auszahlungen für den Erwerb von beweglichem Sachvermögen	1.843,19	0,00	0,00	0,00	0,00	0,00	0,00	0,00
10	- Auszahlungen für den Erwerb von Finanzvermögen	0,00	0,00	0,00	0,00	0,00	0,00	0,00	0,00
11	- Auszahlungen für Investitionsförderungsmaßnahmen	0,00	0,00	0,00	0,00	0,00	0,00	0,00	0,00
12	- Auszahlungen für den Erwerb von immateriellen Vermögensgegenständen	0,00	0,00	0,00	0,00	0,00	0,00	0,00	0,00
13	= Summe der Auszahlungen aus Investitionstätigkeit (Summe aus Nr. 7 bis 12)	1.843,19	0,00	0,00	0,00	0,00	0,00	0,00	0,00
14	= Saldo aus Investitionstätigkeit (saldo aus Nr. 6 und 13)	- 1.843,19	0,00	0,00	0,00	0,00	0,00	0,00	0,00
15	- Aktivierte Eigenleistungen	0,00	0,00	0,00	0,00	0,00	0,00	0,00	0,00
16	= Gesamtkosten der Maßnahme (Summe aus Nr. 13 und 15)	- 1.843,19	0,00	0,00	0,00	0,00	0,00	0,00	0,00

Perioden: P1,P2,P3,P4,P5,P6,P7,P8,P9,P10,P11,P12

Finanzrechnung der Investitionsmaßnahmen

Nr.	Teilinvestitionsrechnung Einzahlungs- und Auszahlungsarten	Ergebnis	Fortgeschrieb. Ansatz	Ergebnis	Vergleich Ergeb./ Ansatz (Sp. 3 - 2)	Ergänz. Fest- legungen im HH-Vollzug	Ermächtigungs- übertragung aus	verfügbare Mittel abzgl. Ergebnis	Ermächtigungs- übertragung ins Folgejahr
		2019 EUR	2020 EUR	2020 EUR	EUR	EUR	2019 EUR	EUR	EUR
		1	2	3	4	5	6	7	8
Produkt: 42.41.0000-Bereitstellung von Sportanlagen									
Maßnahme: 005-Eberwinhalle									
1	+ Einzahlungen aus Investitionszuwendungen	0,00	0,00	0,00	0,00	0,00	0,00	0,00	0,00
2	+ Einzahlungen aus Investitionsbeiträgen und ähnlichen Entgelten für Investitionstätigkeit	0,00	0,00	0,00	0,00	0,00	0,00	0,00	0,00
3	+ Einzahlungen aus der Veräußerung von Sachvermögen	0,00	0,00	0,00	0,00	0,00	0,00	0,00	0,00
4	+ Einzahlungen aus der Veräußerung von Finanzvermögen	0,00	0,00	0,00	0,00	0,00	0,00	0,00	0,00
5	+ Einzahlungen für sonstige Investitionstätigkeit	0,00	0,00	0,00	0,00	0,00	0,00	0,00	0,00
6	= Summe der Einzahlungen aus Investitionstätigkeit	0,00	0,00	0,00	0,00	0,00	0,00	0,00	0,00
7	- Auszahlungen für den Erwerb von Grundstücken und Gebäuden	0,00	0,00	0,00	0,00	0,00	0,00	0,00	0,00
8	- Auszahlungen für Baumaßnahmen	0,00	0,00	0,00	0,00	0,00	0,00	0,00	0,00
9	- Auszahlungen für den Erwerb von beweglichem Sachvermögen	0,00	0,00	0,00	0,00	0,00	0,00	0,00	0,00
10	- Auszahlungen für den Erwerb von Finanzvermögen	0,00	0,00	0,00	0,00	0,00	0,00	0,00	0,00
11	- Auszahlungen für Investitionsförderungsmaßnahmen	0,00	0,00	0,00	0,00	0,00	0,00	0,00	0,00
12	- Auszahlungen für den Erwerb von immateriellen Vermögensgegenständen	0,00	0,00	0,00	0,00	0,00	0,00	0,00	0,00
13	= Summe der Auszahlungen aus Investitionstätigkeit (Summe aus Nr. 7 bis 12)	0,00	0,00	0,00	0,00	0,00	0,00	0,00	0,00
14	= Saldo aus Investitionstätigkeit (saldo aus Nr. 6 und 13)	0,00	0,00	0,00	0,00	0,00	0,00	0,00	0,00
15	- Aktivierte Eigenleistungen	0,00	0,00	0,00	0,00	0,00	0,00	0,00	0,00
16	= Gesamtkosten der Maßnahme (Summe aus Nr. 13 und 15)	0,00	0,00	0,00	0,00	0,00	0,00	0,00	0,00

Perioden: P1,P2,P3,P4,P5,P6,P7,P8,P9,P10,P11,P12

Finanzrechnung der Investitionsmaßnahmen

Nr.	Teilinvestitionsrechnung Einzahlungs- und Auszahlungsarten	Ergebnis	Fortgeschrieb. Ansatz	Ergebnis	Vergleich Ergeb./ Ansatz (Sp. 3 - 2)	Ergänz. Fest- legungen im HH-Vollzug	Ermächtigungs- übertragung aus	verfügbare Mittel abzgl. Ergebnis	Ermächtigungs- übertragung ins Folgejahr
		2019 EUR	2020 EUR	2020 EUR	EUR	EUR	2019 EUR	EUR	EUR
		1	2	3	4	5	6	7	8
Produkt: 42.41.0000-Bereitstellung von Sportanlagen									
Maßnahme: 006-Hüttberghalle									
1	+ Einzahlungen aus Investitionszuwendungen	0,00	0,00	0,00	0,00	0,00	0,00	0,00	0,00
2	+ Einzahlungen aus Investitionsbeiträgen und ähnlichen Entgelten für Investitionstätigkeit	0,00	0,00	0,00	0,00	0,00	0,00	0,00	0,00
3	+ Einzahlungen aus der Veräußerung von Sachvermögen	0,00	0,00	0,00	0,00	0,00	0,00	0,00	0,00
4	+ Einzahlungen aus der Veräußerung von Finanzvermögen	0,00	0,00	0,00	0,00	0,00	0,00	0,00	0,00
5	+ Einzahlungen für sonstige Investitionstätigkeit	0,00	0,00	0,00	0,00	0,00	0,00	0,00	0,00
6	= Summe der Einzahlungen aus Investitionstätigkeit	0,00	0,00	0,00	0,00	0,00	0,00	0,00	0,00
7	- Auszahlungen für den Erwerb von Grundstücken und Gebäuden	0,00	0,00	0,00	0,00	0,00	0,00	0,00	0,00
8	- Auszahlungen für Baumaßnahmen	0,00	0,00	0,00	0,00	0,00	0,00	0,00	0,00
9	- Auszahlungen für den Erwerb von beweglichem Sachvermögen	1.313,59	0,00	0,00	0,00	0,00	0,00	0,00	0,00
10	- Auszahlungen für den Erwerb von Finanzvermögen	0,00	0,00	0,00	0,00	0,00	0,00	0,00	0,00
11	- Auszahlungen für Investitionsförderungsmaßnahmen	0,00	0,00	0,00	0,00	0,00	0,00	0,00	0,00
12	- Auszahlungen für den Erwerb von immateriellen Vermögensgegenständen	0,00	0,00	0,00	0,00	0,00	0,00	0,00	0,00
13	= Summe der Auszahlungen aus Investitionstätigkeit (Summe aus Nr. 7 bis 12)	1.313,59	0,00	0,00	0,00	0,00	0,00	0,00	0,00
14	= Saldo aus Investitionstätigkeit (saldo aus Nr. 6 und 13)	- 1.313,59	0,00	0,00	0,00	0,00	0,00	0,00	0,00
15	- Aktivierte Eigenleistungen	0,00	0,00	0,00	0,00	0,00	0,00	0,00	0,00
16	= Gesamtkosten der Maßnahme (Summe aus Nr. 13 und 15)	- 1.313,59	0,00	0,00	0,00	0,00	0,00	0,00	0,00

Perioden: P1,P2,P3,P4,P5,P6,P7,P8,P9,P10,P11,P12

Finanzrechnung der Investitionsmaßnahmen

Nr.	Teilinvestitionsrechnung Einzahlungs- und Auszahlungsarten	Ergebnis	Fortgeschrieb. Ansatz	Ergebnis	Vergleich Ergeb./ Ansatz (Sp. 3 - 2)	Ergänz. Fest- legungen im HH-Vollzug	Ermächtigungs- übertragung aus	verfügbare Mittel abzgl. Ergebnis	Ermächtigungs- übertragung ins Folgejahr
		2019 EUR	2020 EUR	2020 EUR	EUR	EUR	2019 EUR	EUR	EUR
		1	2	3	4	5	6	7	8
Produkt: 42.41.0000-Bereitstellung von Sportanlagen									
Maßnahme: 007-Sporthalle Pichterich									
1	+ Einzahlungen aus Investitionszuwendungen	0,00	0,00	0,00	0,00	0,00	0,00	0,00	0,00
2	+ Einzahlungen aus Investitionsbeiträgen und ähnlichen Entgelten für Investitionstätigkeit	0,00	0,00	0,00	0,00	0,00	0,00	0,00	0,00
3	+ Einzahlungen aus der Veräußerung von Sachvermögen	0,00	0,00	0,00	0,00	0,00	0,00	0,00	0,00
4	+ Einzahlungen aus der Veräußerung von Finanzvermögen	0,00	0,00	0,00	0,00	0,00	0,00	0,00	0,00
5	+ Einzahlungen für sonstige Investitionstätigkeit	0,00	0,00	0,00	0,00	0,00	0,00	0,00	0,00
6	= Summe der Einzahlungen aus Investitionstätigkeit	0,00	0,00	0,00	0,00	0,00	0,00	0,00	0,00
7	- Auszahlungen für den Erwerb von Grundstücken und Gebäuden	0,00	0,00	0,00	0,00	0,00	0,00	0,00	0,00
8	- Auszahlungen für Baumaßnahmen	2.550,01	0,00	0,00	0,00	0,00	0,00	0,00	0,00
9	- Auszahlungen für den Erwerb von beweglichem Sachvermögen	0,00	2.600,00	2.535,06	-64,94	0,00	0,00	64,94	0,00
10	- Auszahlungen für den Erwerb von Finanzvermögen	0,00	0,00	0,00	0,00	0,00	0,00	0,00	0,00
11	- Auszahlungen für Investitionsförderungsmaßnahmen	0,00	0,00	0,00	0,00	0,00	0,00	0,00	0,00
12	- Auszahlungen für den Erwerb von immateriellen Vermögensgegenständen	0,00	0,00	0,00	0,00	0,00	0,00	0,00	0,00
13	= Summe der Auszahlungen aus Investitionstätigkeit (Summe aus Nr. 7 bis 12)	2.550,01	2.600,00	2.535,06	-64,94	0,00	0,00	64,94	0,00
14	= Saldo aus Investitionstätigkeit (saldo aus Nr. 6 und 13)	- 2.550,01	-2.600,00	-2.535,06	64,94	0,00	0,00	-64,94	0,00
15	- Aktivierte Eigenleistungen	0,00	0,00	0,00	0,00	0,00	0,00	0,00	0,00
16	= Gesamtkosten der Maßnahme (Summe aus Nr. 13 und 15)	- 2.550,01	-2.600,00	-2.535,06	64,94	0,00	0,00	-64,94	0,00

Perioden: P1,P2,P3,P4,P5,P6,P7,P8,P9,P10,P11,P12

Finanzrechnung der Investitionsmaßnahmen

Nr.	Teilinvestitionsrechnung Einzahlungs- und Auszahlungsarten	Ergebnis	Fortgeschrieb. Ansatz	Ergebnis	Vergleich Ergeb./ Ansatz (Sp. 3 - 2)	Ergänz. Fest- legungen im HH-Vollzug	Ermächtigungs- übertragung aus	verfügbare Mittel abzgl. Ergebnis	Ermächtigungs- übertragung ins Folgejahr
		2019 EUR	2020 EUR	2020 EUR	EUR	EUR	2019 EUR	EUR	EUR
		1	2	3	4	5	6	7	8
Produkt: 42.41.0000-Bereitstellung von Sportanlagen									
Maßnahme: 008-Turn- und Festhalle Obereisesheim									
1	+ Einzahlungen aus Investitionszuwendungen	0,00	0,00	0,00	0,00	0,00	0,00	0,00	0,00
2	+ Einzahlungen aus Investitionsbeiträgen und ähnlichen Entgelten für Investitionstätigkeit	0,00	0,00	0,00	0,00	0,00	0,00	0,00	0,00
3	+ Einzahlungen aus der Veräußerung von Sachvermögen	0,00	0,00	0,00	0,00	0,00	0,00	0,00	0,00
4	+ Einzahlungen aus der Veräußerung von Finanzvermögen	0,00	0,00	0,00	0,00	0,00	0,00	0,00	0,00
5	+ Einzahlungen für sonstige Investitionstätigkeit	0,00	0,00	0,00	0,00	0,00	0,00	0,00	0,00
6	= Summe der Einzahlungen aus Investitionstätigkeit	0,00	0,00	0,00	0,00	0,00	0,00	0,00	0,00
7	- Auszahlungen für den Erwerb von Grundstücken und Gebäuden	0,00	0,00	0,00	0,00	0,00	0,00	0,00	0,00
8	- Auszahlungen für Baumaßnahmen	0,00	0,00	0,00	0,00	0,00	0,00	0,00	0,00
9	- Auszahlungen für den Erwerb von beweglichem Sachvermögen	0,00	0,00	0,00	0,00	0,00	0,00	0,00	0,00
10	- Auszahlungen für den Erwerb von Finanzvermögen	0,00	0,00	0,00	0,00	0,00	0,00	0,00	0,00
11	- Auszahlungen für Investitionsförderungsmaßnahmen	0,00	0,00	0,00	0,00	0,00	0,00	0,00	0,00
12	- Auszahlungen für den Erwerb von immateriellen Vermögensgegenständen	0,00	0,00	0,00	0,00	0,00	0,00	0,00	0,00
13	= Summe der Auszahlungen aus Investitionstätigkeit (Summe aus Nr. 7 bis 12)	0,00	0,00	0,00	0,00	0,00	0,00	0,00	0,00
14	= Saldo aus Investitionstätigkeit (saldo aus Nr. 6 und 13)	0,00	0,00	0,00	0,00	0,00	0,00	0,00	0,00
15	- Aktivierte Eigenleistungen	0,00	0,00	0,00	0,00	0,00	0,00	0,00	0,00
16	= Gesamtkosten der Maßnahme (Summe aus Nr. 13 und 15)	0,00	0,00	0,00	0,00	0,00	0,00	0,00	0,00

Perioden: P1,P2,P3,P4,P5,P6,P7,P8,P9,P10,P11,P12

Finanzrechnung der Investitionsmaßnahmen

Nr.	Teilinvestitionsrechnung Einzahlungs- und Auszahlungsarten	Ergebnis	Fortgeschrieb. Ansatz	Ergebnis	Vergleich Ergeb./ Ansatz (Sp. 3 - 2)	Ergänz. Fest- legungen im HH-Vollzug	Ermächtigungs- übertragung aus	verfügbare Mittel abzgl. Ergebnis	Ermächtigungs- übertragung ins Folgejahr
		2019 EUR	2020 EUR	2020 EUR	EUR	EUR	2019 EUR	EUR	EUR
		1	2	3	4	5	6	7	8
Produkt: 42.41.0000-Bereitstellung von Sportanlagen									
Maßnahme: 009-Hezenbergsporthalle									
1	+ Einzahlungen aus Investitionszuwendungen	0,00	0,00	0,00	0,00	0,00	0,00	0,00	0,00
2	+ Einzahlungen aus Investitionsbeiträgen und ähnlichen Entgelten für Investitionstätigkeit	0,00	0,00	0,00	0,00	0,00	0,00	0,00	0,00
3	+ Einzahlungen aus der Veräußerung von Sachvermögen	0,00	0,00	0,00	0,00	0,00	0,00	0,00	0,00
4	+ Einzahlungen aus der Veräußerung von Finanzvermögen	0,00	0,00	0,00	0,00	0,00	0,00	0,00	0,00
5	+ Einzahlungen für sonstige Investitionstätigkeit	0,00	0,00	0,00	0,00	0,00	0,00	0,00	0,00
6	= Summe der Einzahlungen aus Investitionstätigkeit	0,00	0,00	0,00	0,00	0,00	0,00	0,00	0,00
7	- Auszahlungen für den Erwerb von Grundstücken und Gebäuden	0,00	0,00	0,00	0,00	0,00	0,00	0,00	0,00
8	- Auszahlungen für Baumaßnahmen	0,00	0,00	0,00	0,00	0,00	0,00	0,00	0,00
9	- Auszahlungen für den Erwerb von beweglichem Sachvermögen	0,00	0,00	0,00	0,00	0,00	0,00	0,00	0,00
10	- Auszahlungen für den Erwerb von Finanzvermögen	0,00	0,00	0,00	0,00	0,00	0,00	0,00	0,00
11	- Auszahlungen für Investitionsförderungsmaßnahmen	0,00	0,00	0,00	0,00	0,00	0,00	0,00	0,00
12	- Auszahlungen für den Erwerb von immateriellen Vermögensgegenständen	0,00	0,00	0,00	0,00	0,00	0,00	0,00	0,00
13	= Summe der Auszahlungen aus Investitionstätigkeit (Summe aus Nr. 7 bis 12)	0,00	0,00	0,00	0,00	0,00	0,00	0,00	0,00
14	= Saldo aus Investitionstätigkeit (saldo aus Nr. 6 und 13)	0,00	0,00	0,00	0,00	0,00	0,00	0,00	0,00
15	- Aktivierte Eigenleistungen	0,00	0,00	0,00	0,00	0,00	0,00	0,00	0,00
16	= Gesamtkosten der Maßnahme (Summe aus Nr. 13 und 15)	0,00	0,00	0,00	0,00	0,00	0,00	0,00	0,00

Perioden: P1,P2,P3,P4,P5,P6,P7,P8,P9,P10,P11,P12

Finanzrechnung der Investitionsmaßnahmen

Nr.	Teilinvestitionsrechnung Einzahlungs- und Auszahlungsarten	Ergebnis	Fortgeschrieb. Ansatz	Ergebnis	Vergleich Ergeb./ Ansatz (Sp. 3 - 2)	Ergänz. Fest- legungen im HH-Vollzug	Ermächtigungs- übertragung aus	verfügbare Mittel abzgl. Ergebnis	Ermächtigungs- übertragung ins Folgejahr
		2019 EUR	2020 EUR	2020 EUR	EUR	EUR	2019 EUR	EUR	EUR
		1	2	3	4	5	6	7	8
Produkt: 42.41.0000-Bereitstellung von Sportanlagen									
Maßnahme: 010-Johannes-Häußler-Sporthalle									
1	+ Einzahlungen aus Investitionszuwendungen	0,00	0,00	0,00	0,00	0,00	0,00	0,00	0,00
2	+ Einzahlungen aus Investitionsbeiträgen und ähnlichen Entgelten für Investitionstätigkeit	0,00	0,00	0,00	0,00	0,00	0,00	0,00	0,00
3	+ Einzahlungen aus der Veräußerung von Sachvermögen	0,00	0,00	0,00	0,00	0,00	0,00	0,00	0,00
4	+ Einzahlungen aus der Veräußerung von Finanzvermögen	0,00	0,00	0,00	0,00	0,00	0,00	0,00	0,00
5	+ Einzahlungen für sonstige Investitionstätigkeit	0,00	0,00	0,00	0,00	0,00	0,00	0,00	0,00
6	= Summe der Einzahlungen aus Investitionstätigkeit	0,00	0,00	0,00	0,00	0,00	0,00	0,00	0,00
7	- Auszahlungen für den Erwerb von Grundstücken und Gebäuden	0,00	0,00	0,00	0,00	0,00	0,00	0,00	0,00
8	- Auszahlungen für Baumaßnahmen	0,00	0,00	0,00	0,00	0,00	0,00	0,00	0,00
9	- Auszahlungen für den Erwerb von beweglichem Sachvermögen	0,00	0,00	1.311,58	1.311,58	0,00	0,00	-1.311,58	0,00
10	- Auszahlungen für den Erwerb von Finanzvermögen	0,00	0,00	0,00	0,00	0,00	0,00	0,00	0,00
11	- Auszahlungen für Investitionsförderungsmaßnahmen	0,00	0,00	0,00	0,00	0,00	0,00	0,00	0,00
12	- Auszahlungen für den Erwerb von immateriellen Vermögensgegenständen	0,00	0,00	0,00	0,00	0,00	0,00	0,00	0,00
13	= Summe der Auszahlungen aus Investitionstätigkeit (Summe aus Nr. 7 bis 12)	0,00	0,00	1.311,58	1.311,58	0,00	0,00	-1.311,58	0,00
14	= Saldo aus Investitionstätigkeit (saldo aus Nr. 6 und 13)	0,00	0,00	-1.311,58	-1.311,58	0,00	0,00	1.311,58	0,00
15	- Aktivierte Eigenleistungen	0,00	0,00	0,00	0,00	0,00	0,00	0,00	0,00
16	= Gesamtkosten der Maßnahme (Summe aus Nr. 13 und 15)	0,00	0,00	-1.311,58	-1.311,58	0,00	0,00	1.311,58	0,00

Perioden: P1,P2,P3,P4,P5,P6,P7,P8,P9,P10,P11,P12

Finanzrechnung der Investitionsmaßnahmen

Nr.	Teilinvestitionsrechnung Einzahlungs- und Auszahlungsarten	Ergebnis	Fortgeschrieb. Ansatz	Ergebnis	Vergleich Ergeb./ Ansatz (Sp. 3 - 2)	Ergänz. Fest- legungen im HH-Vollzug	Ermächtigungs- übertragung aus	verfügbare Mittel abzgl. Ergebnis	Ermächtigungs- übertragung ins Folgejahr
		2019 EUR	2020 EUR	2020 EUR	EUR	EUR	2019 EUR	EUR	EUR
		1	2	3	4	5	6	7	8
Produkt: 42.41.0000-Bereitstellung von Sportanlagen									
Maßnahme: 011-Neubergturnhalle									
1	+ Einzahlungen aus Investitionszuwendungen	0,00	0,00	0,00	0,00	0,00	0,00	0,00	0,00
2	+ Einzahlungen aus Investitionsbeiträgen und ähnlichen Entgelten für Investitionstätigkeit	0,00	0,00	0,00	0,00	0,00	0,00	0,00	0,00
3	+ Einzahlungen aus der Veräußerung von Sachvermögen	0,00	0,00	0,00	0,00	0,00	0,00	0,00	0,00
4	+ Einzahlungen aus der Veräußerung von Finanzvermögen	0,00	0,00	0,00	0,00	0,00	0,00	0,00	0,00
5	+ Einzahlungen für sonstige Investitionstätigkeit	0,00	0,00	0,00	0,00	0,00	0,00	0,00	0,00
6	= Summe der Einzahlungen aus Investitionstätigkeit	0,00	0,00	0,00	0,00	0,00	0,00	0,00	0,00
7	- Auszahlungen für den Erwerb von Grundstücken und Gebäuden	0,00	0,00	0,00	0,00	0,00	0,00	0,00	0,00
8	- Auszahlungen für Baumaßnahmen	0,00	0,00	0,00	0,00	0,00	0,00	0,00	0,00
9	- Auszahlungen für den Erwerb von beweglichem Sachvermögen	0,00	0,00	0,00	0,00	0,00	0,00	0,00	0,00
10	- Auszahlungen für den Erwerb von Finanzvermögen	0,00	0,00	0,00	0,00	0,00	0,00	0,00	0,00
11	- Auszahlungen für Investitionsförderungsmaßnahmen	0,00	0,00	0,00	0,00	0,00	0,00	0,00	0,00
12	- Auszahlungen für den Erwerb von immateriellen Vermögensgegenständen	0,00	0,00	0,00	0,00	0,00	0,00	0,00	0,00
13	= Summe der Auszahlungen aus Investitionstätigkeit (Summe aus Nr. 7 bis 12)	0,00	0,00	0,00	0,00	0,00	0,00	0,00	0,00
14	= Saldo aus Investitionstätigkeit (saldo aus Nr. 6 und 13)	0,00	0,00	0,00	0,00	0,00	0,00	0,00	0,00
15	- Aktivierte Eigenleistungen	0,00	0,00	0,00	0,00	0,00	0,00	0,00	0,00
16	= Gesamtkosten der Maßnahme (Summe aus Nr. 13 und 15)	0,00	0,00	0,00	0,00	0,00	0,00	0,00	0,00

Perioden: P1,P2,P3,P4,P5,P6,P7,P8,P9,P10,P11,P12

Finanzrechnung der Investitionsmaßnahmen

Nr.	Teilinvestitionsrechnung Einzahlungs- und Auszahlungsarten	Ergebnis	Fortgeschrieb. Ansatz	Ergebnis	Vergleich Ergeb./ Ansatz (Sp. 3 - 2)	Ergänz. Fest- legungen im HH-Vollzug	Ermächtigungs- übertragung aus	verfügbare Mittel abzgl. Ergebnis	Ermächtigungs- übertragung ins Folgejahr
		2019 EUR	2020 EUR	2020 EUR	EUR	EUR	2019 EUR	EUR	EUR
		1	2	3	4	5	6	7	8
Produkt: 42.41.0000-Bereitstellung von Sportanlagen									
Maßnahme: 012-Sporthalle Grenchenstraße									
1	+ Einzahlungen aus Investitionszuwendungen	0,00	0,00	0,00	0,00	0,00	0,00	0,00	0,00
2	+ Einzahlungen aus Investitionsbeiträgen und ähnlichen Entgelten für Investitionstätigkeit	0,00	0,00	0,00	0,00	0,00	0,00	0,00	0,00
3	+ Einzahlungen aus der Veräußerung von Sachvermögen	0,00	0,00	0,00	0,00	0,00	0,00	0,00	0,00
4	+ Einzahlungen aus der Veräußerung von Finanzvermögen	0,00	0,00	0,00	0,00	0,00	0,00	0,00	0,00
5	+ Einzahlungen für sonstige Investitionstätigkeit	0,00	0,00	0,00	0,00	0,00	0,00	0,00	0,00
6	= Summe der Einzahlungen aus Investitionstätigkeit	0,00	0,00	0,00	0,00	0,00	0,00	0,00	0,00
7	- Auszahlungen für den Erwerb von Grundstücken und Gebäuden	0,00	0,00	0,00	0,00	0,00	0,00	0,00	0,00
8	- Auszahlungen für Baumaßnahmen	0,00	0,00	0,00	0,00	0,00	0,00	0,00	0,00
9	- Auszahlungen für den Erwerb von beweglichem Sachvermögen	0,00	0,00	0,00	0,00	0,00	0,00	0,00	0,00
10	- Auszahlungen für den Erwerb von Finanzvermögen	0,00	0,00	0,00	0,00	0,00	0,00	0,00	0,00
11	- Auszahlungen für Investitionsförderungsmaßnahmen	0,00	0,00	0,00	0,00	0,00	0,00	0,00	0,00
12	- Auszahlungen für den Erwerb von immateriellen Vermögensgegenständen	0,00	0,00	0,00	0,00	0,00	0,00	0,00	0,00
13	= Summe der Auszahlungen aus Investitionstätigkeit (Summe aus Nr. 7 bis 12)	0,00	0,00	0,00	0,00	0,00	0,00	0,00	0,00
14	= Saldo aus Investitionstätigkeit (saldo aus Nr. 6 und 13)	0,00	0,00	0,00	0,00	0,00	0,00	0,00	0,00
15	- Aktivierte Eigenleistungen	0,00	0,00	0,00	0,00	0,00	0,00	0,00	0,00
16	= Gesamtkosten der Maßnahme (Summe aus Nr. 13 und 15)	0,00	0,00	0,00	0,00	0,00	0,00	0,00	0,00

Perioden: P1,P2,P3,P4,P5,P6,P7,P8,P9,P10,P11,P12

Finanzrechnung der Investitionsmaßnahmen

Nr.	Teilinvestitionsrechnung Einzahlungs- und Auszahlungsarten	Ergebnis	Fortgeschrieb. Ansatz	Ergebnis	Vergleich Ergeb./ Ansatz (Sp. 3 - 2)	Ergänz. Fest- legungen im HH-Vollzug	Ermächtigungs- übertragung aus	verfügbare Mittel abzgl. Ergebnis	Ermächtigungs- übertragung ins Folgejahr
		2019 EUR	2020 EUR	2020 EUR	EUR	EUR	2019 EUR	EUR	EUR
		1	2	3	4	5	6	7	8
Produkt: 42.41.0000-Bereitstellung von Sportanlagen									
Maßnahme: 013-Johannes-Häußler-Gymnastikhalle									
1	+ Einzahlungen aus Investitionszuwendungen	0,00	0,00	0,00	0,00	0,00	0,00	0,00	0,00
2	+ Einzahlungen aus Investitionsbeiträgen und ähnlichen Entgelten für Investitionstätigkeit	0,00	0,00	0,00	0,00	0,00	0,00	0,00	0,00
3	+ Einzahlungen aus der Veräußerung von Sachvermögen	0,00	0,00	0,00	0,00	0,00	0,00	0,00	0,00
4	+ Einzahlungen aus der Veräußerung von Finanzvermögen	0,00	0,00	0,00	0,00	0,00	0,00	0,00	0,00
5	+ Einzahlungen für sonstige Investitionstätigkeit	0,00	0,00	0,00	0,00	0,00	0,00	0,00	0,00
6	= Summe der Einzahlungen aus Investitionstätigkeit	0,00	0,00	0,00	0,00	0,00	0,00	0,00	0,00
7	- Auszahlungen für den Erwerb von Grundstücken und Gebäuden	0,00	0,00	0,00	0,00	0,00	0,00	0,00	0,00
8	- Auszahlungen für Baumaßnahmen	0,00	0,00	0,00	0,00	0,00	0,00	0,00	0,00
9	- Auszahlungen für den Erwerb von beweglichem Sachvermögen	0,00	0,00	0,00	0,00	0,00	0,00	0,00	0,00
10	- Auszahlungen für den Erwerb von Finanzvermögen	0,00	0,00	0,00	0,00	0,00	0,00	0,00	0,00
11	- Auszahlungen für Investitionsförderungsmaßnahmen	0,00	0,00	0,00	0,00	0,00	0,00	0,00	0,00
12	- Auszahlungen für den Erwerb von immateriellen Vermögensgegenständen	0,00	0,00	0,00	0,00	0,00	0,00	0,00	0,00
13	= Summe der Auszahlungen aus Investitionstätigkeit (Summe aus Nr. 7 bis 12)	0,00	0,00	0,00	0,00	0,00	0,00	0,00	0,00
14	= Saldo aus Investitionstätigkeit (saldo aus Nr. 6 und 13)	0,00	0,00	0,00	0,00	0,00	0,00	0,00	0,00
15	- Aktivierte Eigenleistungen	0,00	0,00	0,00	0,00	0,00	0,00	0,00	0,00
16	= Gesamtkosten der Maßnahme (Summe aus Nr. 13 und 15)	0,00	0,00	0,00	0,00	0,00	0,00	0,00	0,00

Perioden: P1,P2,P3,P4,P5,P6,P7,P8,P9,P10,P11,P12

Finanzrechnung der Investitionsmaßnahmen

Nr.	Teilinvestitionsrechnung Einzahlungs- und Auszahlungsarten	Ergebnis	Fortgeschrieb. Ansatz	Ergebnis	Vergleich Ergeb./ Ansatz (Sp. 3 - 2)	Ergänz. Fest- legungen im HH-Vollzug	Ermächtigungs- übertragung aus	verfügbare Mittel abzgl. Ergebnis	Ermächtigungs- übertragung ins Folgejahr
		2019 EUR	2020 EUR	2020 EUR	EUR	EUR	2019 EUR	EUR	EUR
		1	2	3	4	5	6	7	8
Produkt: 42.41.0000-Bereitstellung von Sportanlagen									
Maßnahme: 014-Neustrukturierung Sulmturn- und Pichterichhalle									
1	+ Einzahlungen aus Investitionszuwendungen	0,00	0,00	0,00	0,00	0,00	0,00	0,00	0,00
2	+ Einzahlungen aus Investitionsbeiträgen und ähnlichen Entgelten für Investitionstätigkeit	0,00	0,00	0,00	0,00	0,00	0,00	0,00	0,00
3	+ Einzahlungen aus der Veräußerung von Sachvermögen	0,00	0,00	0,00	0,00	0,00	0,00	0,00	0,00
4	+ Einzahlungen aus der Veräußerung von Finanzvermögen	0,00	0,00	0,00	0,00	0,00	0,00	0,00	0,00
5	+ Einzahlungen für sonstige Investitionstätigkeit	0,00	0,00	0,00	0,00	0,00	0,00	0,00	0,00
6	= Summe der Einzahlungen aus Investitionstätigkeit	0,00	0,00	0,00	0,00	0,00	0,00	0,00	0,00
7	- Auszahlungen für den Erwerb von Grundstücken und Gebäuden	0,00	0,00	0,00	0,00	0,00	0,00	0,00	0,00
8	- Auszahlungen für Baumaßnahmen	0,00	0,00	0,00	0,00	0,00	0,00	0,00	0,00
9	- Auszahlungen für den Erwerb von beweglichem Sachvermögen	0,00	0,00	0,00	0,00	0,00	0,00	0,00	0,00
10	- Auszahlungen für den Erwerb von Finanzvermögen	0,00	0,00	0,00	0,00	0,00	0,00	0,00	0,00
11	- Auszahlungen für Investitionsförderungsmaßnahmen	0,00	0,00	0,00	0,00	0,00	0,00	0,00	0,00
12	- Auszahlungen für den Erwerb von immateriellen Vermögensgegenständen	0,00	0,00	0,00	0,00	0,00	0,00	0,00	0,00
13	= Summe der Auszahlungen aus Investitionstätigkeit (Summe aus Nr. 7 bis 12)	0,00	0,00	0,00	0,00	0,00	0,00	0,00	0,00
14	= Saldo aus Investitionstätigkeit (saldo aus Nr. 6 und 13)	0,00	0,00	0,00	0,00	0,00	0,00	0,00	0,00
15	- Aktivierte Eigenleistungen	0,00	0,00	0,00	0,00	0,00	0,00	0,00	0,00
16	= Gesamtkosten der Maßnahme (Summe aus Nr. 13 und 15)	0,00	0,00	0,00	0,00	0,00	0,00	0,00	0,00

Perioden: P1,P2,P3,P4,P5,P6,P7,P8,P9,P10,P11,P12

Finanzrechnung der Investitionsmaßnahmen

Nr.	Teilinvestitionsrechnung Einzahlungs- und Auszahlungsarten	Ergebnis	Fortgeschrieb. Ansatz	Ergebnis	Vergleich Ergeb./ Ansatz (Sp. 3 - 2)	Ergänz. Fest- legungen im HH-Vollzug	Ermächtigungs- übertragung aus	verfügbare Mittel abzgl. Ergebnis	Ermächtigungs- übertragung ins Folgejahr
		2019 EUR	2020 EUR	2020 EUR	EUR	EUR	2019 EUR	EUR	EUR
		1	2	3	4	5	6	7	8
Produkt: 42.41.0000-Bereitstellung von Sportanlagen									
Maßnahme: 100-Stadien und Sportplätze allgemein									
1	+ Einzahlungen aus Investitionszuwendungen	0,00	0,00	0,00	0,00	0,00	0,00	0,00	0,00
2	+ Einzahlungen aus Investitionsbeiträgen und ähnlichen Entgelten für Investitionstätigkeit	0,00	0,00	0,00	0,00	0,00	0,00	0,00	0,00
3	+ Einzahlungen aus der Veräußerung von Sachvermögen	0,00	0,00	0,00	0,00	0,00	0,00	0,00	0,00
4	+ Einzahlungen aus der Veräußerung von Finanzvermögen	0,00	0,00	0,00	0,00	0,00	0,00	0,00	0,00
5	+ Einzahlungen für sonstige Investitionstätigkeit	0,00	0,00	0,00	0,00	0,00	0,00	0,00	0,00
6	= Summe der Einzahlungen aus Investitionstätigkeit	0,00	0,00	0,00	0,00	0,00	0,00	0,00	0,00
7	- Auszahlungen für den Erwerb von Grundstücken und Gebäuden	0,00	0,00	0,00	0,00	0,00	0,00	0,00	0,00
8	- Auszahlungen für Baumaßnahmen	0,00	0,00	0,00	0,00	0,00	0,00	0,00	0,00
9	- Auszahlungen für den Erwerb von beweglichem Sachvermögen	32.022,90	0,00	0,00	0,00	0,00	0,00	0,00	0,00
10	- Auszahlungen für den Erwerb von Finanzvermögen	0,00	0,00	0,00	0,00	0,00	0,00	0,00	0,00
11	- Auszahlungen für Investitionsförderungsmaßnahmen	0,00	0,00	0,00	0,00	0,00	0,00	0,00	0,00
12	- Auszahlungen für den Erwerb von immateriellen Vermögensgegenständen	0,00	0,00	0,00	0,00	0,00	0,00	0,00	0,00
13	= Summe der Auszahlungen aus Investitionstätigkeit (Summe aus Nr. 7 bis 12)	32.022,90	0,00	0,00	0,00	0,00	0,00	0,00	0,00
14	= Saldo aus Investitionstätigkeit (saldo aus Nr. 6 und 13)	- 32.022,90	0,00	0,00	0,00	0,00	0,00	0,00	0,00
15	- Aktivierte Eigenleistungen	0,00	0,00	0,00	0,00	0,00	0,00	0,00	0,00
16	= Gesamtkosten der Maßnahme (Summe aus Nr. 13 und 15)	- 32.022,90	0,00	0,00	0,00	0,00	0,00	0,00	0,00

Perioden: P1,P2,P3,P4,P5,P6,P7,P8,P9,P10,P11,P12

Finanzrechnung der Investitionsmaßnahmen

Nr.	Teilinvestitionsrechnung Einzahlungs- und Auszahlungsarten	Ergebnis	Fortgeschrieb. Ansatz	Ergebnis	Vergleich Ergeb./ Ansatz (Sp. 3 - 2)	Ergänz. Fest- legungen im HH-Vollzug	Ermächtigungs- übertragung aus	verfügbare Mittel abzgl. Ergebnis	Ermächtigungs- übertragung ins Folgejahr
		2019 EUR	2020 EUR	2020 EUR	EUR	EUR	2019 EUR	EUR	EUR
		1	2	3	4	5	6	7	8
Produkt: 42.41.0000-Bereitstellung von Sportanlagen									
Maßnahme: 101-Sportplatz Pichterich									
1	+ Einzahlungen aus Investitionszuwendungen	0,00	0,00	0,00	0,00	0,00	0,00	0,00	0,00
2	+ Einzahlungen aus Investitionsbeiträgen und ähnlichen Entgelten für Investitionstätigkeit	0,00	0,00	0,00	0,00	0,00	0,00	0,00	0,00
3	+ Einzahlungen aus der Veräußerung von Sachvermögen	0,00	0,00	0,00	0,00	0,00	0,00	0,00	0,00
4	+ Einzahlungen aus der Veräußerung von Finanzvermögen	0,00	0,00	0,00	0,00	0,00	0,00	0,00	0,00
5	+ Einzahlungen für sonstige Investitionstätigkeit	0,00	0,00	0,00	0,00	0,00	0,00	0,00	0,00
6	= Summe der Einzahlungen aus Investitionstätigkeit	0,00	0,00	0,00	0,00	0,00	0,00	0,00	0,00
7	- Auszahlungen für den Erwerb von Grundstücken und Gebäuden	0,00	0,00	0,00	0,00	0,00	0,00	0,00	0,00
8	- Auszahlungen für Baumaßnahmen	0,00	0,00	0,00	0,00	0,00	0,00	0,00	0,00
9	- Auszahlungen für den Erwerb von beweglichem Sachvermögen	1.376,02	10.000,00	0,00	-10.000,00	0,00	0,00	10.000,00	0,00
10	- Auszahlungen für den Erwerb von Finanzvermögen	0,00	0,00	0,00	0,00	0,00	0,00	0,00	0,00
11	- Auszahlungen für Investitionsförderungsmaßnahmen	0,00	0,00	0,00	0,00	0,00	0,00	0,00	0,00
12	- Auszahlungen für den Erwerb von immateriellen Vermögensgegenständen	0,00	0,00	0,00	0,00	0,00	0,00	0,00	0,00
13	= Summe der Auszahlungen aus Investitionstätigkeit (Summe aus Nr. 7 bis 12)	1.376,02	10.000,00	0,00	-10.000,00	0,00	0,00	10.000,00	0,00
14	= Saldo aus Investitionstätigkeit (saldo aus Nr. 6 und 13)	- 1.376,02	-10.000,00	0,00	10.000,00	0,00	0,00	-10.000,00	0,00
15	- Aktivierte Eigenleistungen	0,00	0,00	0,00	0,00	0,00	0,00	0,00	0,00
16	= Gesamtkosten der Maßnahme (Summe aus Nr. 13 und 15)	- 1.376,02	-10.000,00	0,00	10.000,00	0,00	0,00	-10.000,00	0,00

Perioden: P1,P2,P3,P4,P5,P6,P7,P8,P9,P10,P11,P12

Finanzrechnung der Investitionsmaßnahmen

Nr.	Teilinvestitionsrechnung Einzahlungs- und Auszahlungsarten	Ergebnis	Fortgeschrieb. Ansatz	Ergebnis	Vergleich Ergeb./ Ansatz (Sp. 3 - 2)	Ergänz. Fest- legungen im HH-Vollzug	Ermächtigungs- übertragung aus	verfügbare Mittel abzgl. Ergebnis	Ermächtigungs- übertragung ins Folgejahr
		2019 EUR	2020 EUR	2020 EUR	EUR	EUR	2019 EUR	EUR	EUR
		1	2	3	4	5	6	7	8
Produkt: 42.41.0000-Bereitstellung von Sportanlagen									
Maßnahme: 102-Sportplätze Dahenfeld									
1	+ Einzahlungen aus Investitionszuwendungen	0,00	0,00	0,00	0,00	0,00	0,00	0,00	0,00
2	+ Einzahlungen aus Investitionsbeiträgen und ähnlichen Entgelten für Investitionstätigkeit	0,00	0,00	0,00	0,00	0,00	0,00	0,00	0,00
3	+ Einzahlungen aus der Veräußerung von Sachvermögen	0,00	0,00	0,00	0,00	0,00	0,00	0,00	0,00
4	+ Einzahlungen aus der Veräußerung von Finanzvermögen	0,00	0,00	0,00	0,00	0,00	0,00	0,00	0,00
5	+ Einzahlungen für sonstige Investitionstätigkeit	0,00	0,00	0,00	0,00	0,00	0,00	0,00	0,00
6	= Summe der Einzahlungen aus Investitionstätigkeit	0,00	0,00	0,00	0,00	0,00	0,00	0,00	0,00
7	- Auszahlungen für den Erwerb von Grundstücken und Gebäuden	0,00	0,00	0,00	0,00	0,00	0,00	0,00	0,00
8	- Auszahlungen für Baumaßnahmen	0,00	0,00	0,00	0,00	0,00	0,00	0,00	0,00
9	- Auszahlungen für den Erwerb von beweglichem Sachvermögen	0,00	0,00	0,00	0,00	0,00	0,00	0,00	0,00
10	- Auszahlungen für den Erwerb von Finanzvermögen	0,00	0,00	0,00	0,00	0,00	0,00	0,00	0,00
11	- Auszahlungen für Investitionsförderungsmaßnahmen	0,00	0,00	0,00	0,00	0,00	0,00	0,00	0,00
12	- Auszahlungen für den Erwerb von immateriellen Vermögensgegenständen	0,00	0,00	0,00	0,00	0,00	0,00	0,00	0,00
13	= Summe der Auszahlungen aus Investitionstätigkeit (Summe aus Nr. 7 bis 12)	0,00	0,00	0,00	0,00	0,00	0,00	0,00	0,00
14	= Saldo aus Investitionstätigkeit (saldo aus Nr. 6 und 13)	0,00	0,00	0,00	0,00	0,00	0,00	0,00	0,00
15	- Aktivierte Eigenleistungen	0,00	0,00	0,00	0,00	0,00	0,00	0,00	0,00
16	= Gesamtkosten der Maßnahme (Summe aus Nr. 13 und 15)	0,00	0,00	0,00	0,00	0,00	0,00	0,00	0,00

Perioden: P1,P2,P3,P4,P5,P6,P7,P8,P9,P10,P11,P12

Finanzrechnung der Investitionsmaßnahmen

Nr.	Teilinvestitionsrechnung Einzahlungs- und Auszahlungsarten	Ergebnis	Fortgeschrieb. Ansatz	Ergebnis	Vergleich Ergeb./ Ansatz (Sp. 3 - 2)	Ergänz. Fest- legungen im HH-Vollzug	Ermächtigungs- übertragung aus	verfügbare Mittel abzgl. Ergebnis	Ermächtigungs- übertragung ins Folgejahr
		2019 EUR	2020 EUR	2020 EUR	EUR	EUR	2019 EUR	EUR	EUR
		1	2	3	4	5	6	7	8
Produkt: 42.41.0000-Bereitstellung von Sportanlagen									
Maßnahme: 103-Sportplatz Obereisesheim									
1	+ Einzahlungen aus Investitionszuwendungen	0,00	0,00	0,00	0,00	0,00	0,00	0,00	0,00
2	+ Einzahlungen aus Investitionsbeiträgen und ähnlichen Entgelten für Investitionstätigkeit	0,00	0,00	0,00	0,00	0,00	0,00	0,00	0,00
3	+ Einzahlungen aus der Veräußerung von Sachvermögen	0,00	0,00	0,00	0,00	0,00	0,00	0,00	0,00
4	+ Einzahlungen aus der Veräußerung von Finanzvermögen	0,00	0,00	0,00	0,00	0,00	0,00	0,00	0,00
5	+ Einzahlungen für sonstige Investitionstätigkeit	0,00	0,00	0,00	0,00	0,00	0,00	0,00	0,00
6	= Summe der Einzahlungen aus Investitionstätigkeit	0,00	0,00	0,00	0,00	0,00	0,00	0,00	0,00
7	- Auszahlungen für den Erwerb von Grundstücken und Gebäuden	0,00	0,00	0,00	0,00	0,00	0,00	0,00	0,00
8	- Auszahlungen für Baumaßnahmen	0,00	0,00	0,00	0,00	0,00	0,00	0,00	0,00
9	- Auszahlungen für den Erwerb von beweglichem Sachvermögen	0,00	0,00	0,00	0,00	0,00	0,00	0,00	0,00
10	- Auszahlungen für den Erwerb von Finanzvermögen	0,00	0,00	0,00	0,00	0,00	0,00	0,00	0,00
11	- Auszahlungen für Investitionsförderungsmaßnahmen	0,00	0,00	0,00	0,00	0,00	0,00	0,00	0,00
12	- Auszahlungen für den Erwerb von immateriellen Vermögensgegenständen	0,00	0,00	0,00	0,00	0,00	0,00	0,00	0,00
13	= Summe der Auszahlungen aus Investitionstätigkeit (Summe aus Nr. 7 bis 12)	0,00	0,00	0,00	0,00	0,00	0,00	0,00	0,00
14	= Saldo aus Investitionstätigkeit (saldo aus Nr. 6 und 13)	0,00	0,00	0,00	0,00	0,00	0,00	0,00	0,00
15	- Aktivierte Eigenleistungen	0,00	0,00	0,00	0,00	0,00	0,00	0,00	0,00
16	= Gesamtkosten der Maßnahme (Summe aus Nr. 13 und 15)	0,00	0,00	0,00	0,00	0,00	0,00	0,00	0,00

Perioden: P1,P2,P3,P4,P5,P6,P7,P8,P9,P10,P11,P12

Finanzrechnung der Investitionsmaßnahmen

Nr.	Teilinvestitionsrechnung Einzahlungs- und Auszahlungsarten	Ergebnis	Fortgeschrieb. Ansatz	Ergebnis	Vergleich Ergeb./ Ansatz (Sp. 3 - 2)	Ergänz. Fest- legungen im HH-Vollzug	Ermächtigungs- übertragung aus	verfügbare Mittel abzgl. Ergebnis	Ermächtigungs- übertragung ins Folgejahr
		2019 EUR	2020 EUR	2020 EUR	EUR	EUR	2019 EUR	EUR	EUR
		1	2	3	4	5	6	7	8
Produkt: 42.41.0000-Bereitstellung von Sportanlagen									
Maßnahme: 104-Sportplätze Amorbach									
1	+ Einzahlungen aus Investitionszuwendungen	0,00	0,00	0,00	0,00	0,00	0,00	0,00	0,00
2	+ Einzahlungen aus Investitionsbeiträgen und ähnlichen Entgelten für Investitionstätigkeit	0,00	0,00	0,00	0,00	0,00	0,00	0,00	0,00
3	+ Einzahlungen aus der Veräußerung von Sachvermögen	0,00	0,00	0,00	0,00	0,00	0,00	0,00	0,00
4	+ Einzahlungen aus der Veräußerung von Finanzvermögen	0,00	0,00	0,00	0,00	0,00	0,00	0,00	0,00
5	+ Einzahlungen für sonstige Investitionstätigkeit	0,00	0,00	0,00	0,00	0,00	0,00	0,00	0,00
6	= Summe der Einzahlungen aus Investitionstätigkeit	0,00	0,00	0,00	0,00	0,00	0,00	0,00	0,00
7	- Auszahlungen für den Erwerb von Grundstücken und Gebäuden	0,00	0,00	0,00	0,00	0,00	0,00	0,00	0,00
8	- Auszahlungen für Baumaßnahmen	0,00	0,00	0,00	0,00	0,00	0,00	0,00	0,00
9	- Auszahlungen für den Erwerb von beweglichem Sachvermögen	0,00	0,00	0,00	0,00	0,00	0,00	0,00	0,00
10	- Auszahlungen für den Erwerb von Finanzvermögen	0,00	0,00	0,00	0,00	0,00	0,00	0,00	0,00
11	- Auszahlungen für Investitionsförderungsmaßnahmen	0,00	0,00	0,00	0,00	0,00	0,00	0,00	0,00
12	- Auszahlungen für den Erwerb von immateriellen Vermögensgegenständen	0,00	0,00	0,00	0,00	0,00	0,00	0,00	0,00
13	= Summe der Auszahlungen aus Investitionstätigkeit (Summe aus Nr. 7 bis 12)	0,00	0,00	0,00	0,00	0,00	0,00	0,00	0,00
14	= Saldo aus Investitionstätigkeit (saldo aus Nr. 6 und 13)	0,00	0,00	0,00	0,00	0,00	0,00	0,00	0,00
15	- Aktivierte Eigenleistungen	0,00	0,00	0,00	0,00	0,00	0,00	0,00	0,00
16	= Gesamtkosten der Maßnahme (Summe aus Nr. 13 und 15)	0,00	0,00	0,00	0,00	0,00	0,00	0,00	0,00

Perioden: P1,P2,P3,P4,P5,P6,P7,P8,P9,P10,P11,P12

Finanzrechnung der Investitionsmaßnahmen

Nr.	Teilinvestitionsrechnung Einzahlungs- und Auszahlungsarten	Ergebnis	Fortgeschrieb. Ansatz	Ergebnis	Vergleich Ergeb./ Ansatz (Sp. 3 - 2)	Ergänz. Fest- legungen im HH-Vollzug	Ermächtigungs- übertragung aus	verfügbare Mittel abzgl. Ergebnis	Ermächtigungs- übertragung ins Folgejahr
		2019 EUR	2020 EUR	2020 EUR	EUR	EUR	2019 EUR	EUR	EUR
		1	2	3	4	5	6	7	8
Produkt: 42.41.0000-Bereitstellung von Sportanlagen									
Maßnahme: 105-Sportplatz Rossmarkt									
1	+ Einzahlungen aus Investitionszuwendungen	0,00	0,00	0,00	0,00	0,00	0,00	0,00	0,00
2	+ Einzahlungen aus Investitionsbeiträgen und ähnlichen Entgelten für Investitionstätigkeit	0,00	0,00	0,00	0,00	0,00	0,00	0,00	0,00
3	+ Einzahlungen aus der Veräußerung von Sachvermögen	0,00	0,00	0,00	0,00	0,00	0,00	0,00	0,00
4	+ Einzahlungen aus der Veräußerung von Finanzvermögen	0,00	0,00	0,00	0,00	0,00	0,00	0,00	0,00
5	+ Einzahlungen für sonstige Investitionstätigkeit	0,00	0,00	0,00	0,00	0,00	0,00	0,00	0,00
6	= Summe der Einzahlungen aus Investitionstätigkeit	0,00	0,00	0,00	0,00	0,00	0,00	0,00	0,00
7	- Auszahlungen für den Erwerb von Grundstücken und Gebäuden	0,00	0,00	0,00	0,00	0,00	0,00	0,00	0,00
8	- Auszahlungen für Baumaßnahmen	0,00	50.000,00	0,00	-50.000,00	0,00	0,00	50.000,00	0,00
9	- Auszahlungen für den Erwerb von beweglichem Sachvermögen	0,00	0,00	0,00	0,00	0,00	0,00	0,00	0,00
10	- Auszahlungen für den Erwerb von Finanzvermögen	0,00	0,00	0,00	0,00	0,00	0,00	0,00	0,00
11	- Auszahlungen für Investitionsförderungsmaßnahmen	0,00	0,00	0,00	0,00	0,00	0,00	0,00	0,00
12	- Auszahlungen für den Erwerb von immateriellen Vermögensgegenständen	0,00	0,00	0,00	0,00	0,00	0,00	0,00	0,00
13	= Summe der Auszahlungen aus Investitionstätigkeit (Summe aus Nr. 7 bis 12)	0,00	50.000,00	0,00	-50.000,00	0,00	0,00	50.000,00	0,00
14	= Saldo aus Investitionstätigkeit (saldo aus Nr. 6 und 13)	0,00	-50.000,00	0,00	50.000,00	0,00	0,00	-50.000,00	0,00
15	- Aktivierte Eigenleistungen	0,00	0,00	0,00	0,00	0,00	0,00	0,00	0,00
16	= Gesamtkosten der Maßnahme (Summe aus Nr. 13 und 15)	0,00	-50.000,00	0,00	50.000,00	0,00	0,00	-50.000,00	0,00

Perioden: P1,P2,P3,P4,P5,P6,P7,P8,P9,P10,P11,P12

Finanzrechnung der Investitionsmaßnahmen

Nr.	Teilinvestitionsrechnung Einzahlungs- und Auszahlungsarten	Ergebnis	Fortgeschrieb. Ansatz	Ergebnis	Vergleich Ergeb./ Ansatz (Sp. 3 - 2)	Ergänz. Fest- legungen im HH-Vollzug	Ermächtigungs- übertragung aus	verfügbare Mittel abzgl. Ergebnis	Ermächtigungs- übertragung ins Folgejahr
		2019 EUR	2020 EUR	2020 EUR	EUR	EUR	2019 EUR	EUR	EUR
		1	2	3	4	5	6	7	8
Produkt: 42.41.0000-Bereitstellung von Sportanlagen									
Maßnahme: 107-Beschallungsanlage Pichterichstadion									
1	+ Einzahlungen aus Investitionszuwendungen	0,00	0,00	0,00	0,00	0,00	0,00	0,00	0,00
2	+ Einzahlungen aus Investitionsbeiträgen und ähnlichen Entgelten für Investitionstätigkeit	0,00	0,00	0,00	0,00	0,00	0,00	0,00	0,00
3	+ Einzahlungen aus der Veräußerung von Sachvermögen	0,00	0,00	0,00	0,00	0,00	0,00	0,00	0,00
4	+ Einzahlungen aus der Veräußerung von Finanzvermögen	0,00	0,00	0,00	0,00	0,00	0,00	0,00	0,00
5	+ Einzahlungen für sonstige Investitionstätigkeit	0,00	0,00	0,00	0,00	0,00	0,00	0,00	0,00
6	= Summe der Einzahlungen aus Investitionstätigkeit	0,00	0,00	0,00	0,00	0,00	0,00	0,00	0,00
7	- Auszahlungen für den Erwerb von Grundstücken und Gebäuden	0,00	0,00	0,00	0,00	0,00	0,00	0,00	0,00
8	- Auszahlungen für Baumaßnahmen	0,00	0,00	0,00	0,00	0,00	0,00	0,00	0,00
9	- Auszahlungen für den Erwerb von beweglichem Sachvermögen	0,00	0,00	0,00	0,00	0,00	0,00	0,00	0,00
10	- Auszahlungen für den Erwerb von Finanzvermögen	0,00	0,00	0,00	0,00	0,00	0,00	0,00	0,00
11	- Auszahlungen für Investitionsförderungsmaßnahmen	0,00	0,00	0,00	0,00	0,00	0,00	0,00	0,00
12	- Auszahlungen für den Erwerb von immateriellen Vermögensgegenständen	0,00	0,00	0,00	0,00	0,00	0,00	0,00	0,00
13	= Summe der Auszahlungen aus Investitionstätigkeit (Summe aus Nr. 7 bis 12)	0,00	0,00	0,00	0,00	0,00	0,00	0,00	0,00
14	= Saldo aus Investitionstätigkeit (saldo aus Nr. 6 und 13)	0,00	0,00	0,00	0,00	0,00	0,00	0,00	0,00
15	- Aktivierte Eigenleistungen	0,00	0,00	0,00	0,00	0,00	0,00	0,00	0,00
16	= Gesamtkosten der Maßnahme (Summe aus Nr. 13 und 15)	0,00	0,00	0,00	0,00	0,00	0,00	0,00	0,00

Perioden: P1,P2,P3,P4,P5,P6,P7,P8,P9,P10,P11,P12

Finanzrechnung der Investitionsmaßnahmen

Nr.	Teilinvestitionsrechnung Einzahlungs- und Auszahlungsarten	Ergebnis	Fortgeschrieb. Ansatz	Ergebnis	Vergleich Ergeb./ Ansatz (Sp. 3 - 2)	Ergänz. Fest- legungen im HH-Vollzug	Ermächtigungs- übertragung aus	verfügbare Mittel abzgl. Ergebnis	Ermächtigungs- übertragung ins Folgejahr
		2019 EUR	2020 EUR	2020 EUR	EUR	EUR	2019 EUR	EUR	EUR
		1	2	3	4	5	6	7	8
Produkt: 42.41.0000-Bereitstellung von Sportanlagen									
Maßnahme: 109-Garage Pichterichstadion									
1	+ Einzahlungen aus Investitionszuwendungen	0,00	0,00	0,00	0,00	0,00	0,00	0,00	0,00
2	+ Einzahlungen aus Investitionsbeiträgen und ähnlichen Entgelten für Investitionstätigkeit	0,00	0,00	0,00	0,00	0,00	0,00	0,00	0,00
3	+ Einzahlungen aus der Veräußerung von Sachvermögen	0,00	0,00	0,00	0,00	0,00	0,00	0,00	0,00
4	+ Einzahlungen aus der Veräußerung von Finanzvermögen	0,00	0,00	0,00	0,00	0,00	0,00	0,00	0,00
5	+ Einzahlungen für sonstige Investitionstätigkeit	0,00	0,00	0,00	0,00	0,00	0,00	0,00	0,00
6	= Summe der Einzahlungen aus Investitionstätigkeit	0,00	0,00	0,00	0,00	0,00	0,00	0,00	0,00
7	- Auszahlungen für den Erwerb von Grundstücken und Gebäuden	0,00	0,00	0,00	0,00	0,00	0,00	0,00	0,00
8	- Auszahlungen für Baumaßnahmen	0,00	0,00	0,00	0,00	0,00	0,00	0,00	0,00
9	- Auszahlungen für den Erwerb von beweglichem Sachvermögen	0,00	0,00	0,00	0,00	0,00	0,00	0,00	0,00
10	- Auszahlungen für den Erwerb von Finanzvermögen	0,00	0,00	0,00	0,00	0,00	0,00	0,00	0,00
11	- Auszahlungen für Investitionsförderungsmaßnahmen	0,00	0,00	0,00	0,00	0,00	0,00	0,00	0,00
12	- Auszahlungen für den Erwerb von immateriellen Vermögensgegenständen	0,00	0,00	0,00	0,00	0,00	0,00	0,00	0,00
13	= Summe der Auszahlungen aus Investitionstätigkeit (Summe aus Nr. 7 bis 12)	0,00	0,00	0,00	0,00	0,00	0,00	0,00	0,00
14	= Saldo aus Investitionstätigkeit (saldo aus Nr. 6 und 13)	0,00	0,00	0,00	0,00	0,00	0,00	0,00	0,00
15	- Aktivierte Eigenleistungen	0,00	0,00	0,00	0,00	0,00	0,00	0,00	0,00
16	= Gesamtkosten der Maßnahme (Summe aus Nr. 13 und 15)	0,00	0,00	0,00	0,00	0,00	0,00	0,00	0,00

Perioden: P1,P2,P3,P4,P5,P6,P7,P8,P9,P10,P11,P12

Finanzrechnung der Investitionsmaßnahmen

Nr.	Teilinvestitionsrechnung Einzahlungs- und Auszahlungsarten	Ergebnis	Fortgeschrieb. Ansatz	Ergebnis	Vergleich Ergeb./ Ansatz (Sp. 3 - 2)	Ergänz. Fest- legungen im HH-Vollzug	Ermächtigungs- übertragung aus	verfügbare Mittel abzgl. Ergebnis	Ermächtigungs- übertragung ins Folgejahr
		2019 EUR	2020 EUR	2020 EUR	EUR	EUR	2019 EUR	EUR	EUR
		1	2	3	4	5	6	7	8
Produkt: 42.41.0000-Bereitstellung von Sportanlagen									
Maßnahme: 110-Kunstrasenplatz Amorbach									
1	+ Einzahlungen aus Investitionszuwendungen	0,00	80.000,00	0,00	-80.000,00	0,00	0,00	80.000,00	0,00
2	+ Einzahlungen aus Investitionsbeiträgen und ähnlichen Entgelten für Investitionstätigkeit	0,00	0,00	0,00	0,00	0,00	0,00	0,00	0,00
3	+ Einzahlungen aus der Veräußerung von Sachvermögen	0,00	0,00	0,00	0,00	0,00	0,00	0,00	0,00
4	+ Einzahlungen aus der Veräußerung von Finanzvermögen	0,00	0,00	0,00	0,00	0,00	0,00	0,00	0,00
5	+ Einzahlungen für sonstige Investitionstätigkeit	0,00	0,00	0,00	0,00	0,00	0,00	0,00	0,00
6	= Summe der Einzahlungen aus Investitionstätigkeit	0,00	80.000,00	0,00	-80.000,00	0,00	0,00	80.000,00	0,00
7	- Auszahlungen für den Erwerb von Grundstücken und Gebäuden	0,00	0,00	0,00	0,00	0,00	0,00	0,00	0,00
8	- Auszahlungen für Baumaßnahmen	1.045,49	800.000,00	564.028,96	-235.971,04	0,00	0,00	235.971,04	220.000,00
9	- Auszahlungen für den Erwerb von beweglichem Sachvermögen	0,00	0,00	0,00	0,00	0,00	0,00	0,00	0,00
10	- Auszahlungen für den Erwerb von Finanzvermögen	0,00	0,00	0,00	0,00	0,00	0,00	0,00	0,00
11	- Auszahlungen für Investitionsförderungsmaßnahmen	0,00	0,00	0,00	0,00	0,00	0,00	0,00	0,00
12	- Auszahlungen für den Erwerb von immateriellen Vermögensgegenständen	0,00	0,00	0,00	0,00	0,00	0,00	0,00	0,00
13	= Summe der Auszahlungen aus Investitionstätigkeit (Summe aus Nr. 7 bis 12)	1.045,49	800.000,00	564.028,96	-235.971,04	0,00	0,00	235.971,04	220.000,00
14	= Saldo aus Investitionstätigkeit (saldo aus Nr. 6 und 13)	- 1.045,49	-720.000,00	-564.028,96	155.971,04	0,00	0,00	-155.971,04	-220.000,00
15	- Aktivierte Eigenleistungen	0,00	0,00	0,00	0,00	0,00	0,00	0,00	0,00
16	= Gesamtkosten der Maßnahme (Summe aus Nr. 13 und 15)	- 1.045,49	-720.000,00	-564.028,96	155.971,04	0,00	0,00	-155.971,04	-220.000,00

Perioden: P1,P2,P3,P4,P5,P6,P7,P8,P9,P10,P11,P12

Finanzrechnung der Investitionsmaßnahmen

Nr.	Teilinvestitionsrechnung Einzahlungs- und Auszahlungsarten	Ergebnis	Fortgeschrieb. Ansatz	Ergebnis	Vergleich Ergeb./ Ansatz (Sp. 3 - 2)	Ergänz. Fest- legungen im HH-Vollzug	Ermächtigungs- übertragung aus	verfügbare Mittel abzgl. Ergebnis	Ermächtigungs- übertragung ins Folgejahr
		2019 EUR	2020 EUR	2020 EUR	EUR	EUR	2019 EUR	EUR	EUR
		1	2	3	4	5	6	7	8
Produkt: 42.41.0000-Bereitstellung von Sportanlagen									
Maßnahme: 111-Generalsanierung Kunstrasenplatz Pichterich									
1	+ Einzahlungen aus Investitionszuwendungen	0,00	0,00	0,00	0,00	0,00	0,00	0,00	0,00
2	+ Einzahlungen aus Investitionsbeiträgen und ähnlichen Entgelten für Investitionstätigkeit	0,00	0,00	0,00	0,00	0,00	0,00	0,00	0,00
3	+ Einzahlungen aus der Veräußerung von Sachvermögen	0,00	0,00	0,00	0,00	0,00	0,00	0,00	0,00
4	+ Einzahlungen aus der Veräußerung von Finanzvermögen	0,00	0,00	0,00	0,00	0,00	0,00	0,00	0,00
5	+ Einzahlungen für sonstige Investitionstätigkeit	0,00	0,00	0,00	0,00	0,00	0,00	0,00	0,00
6	= Summe der Einzahlungen aus Investitionstätigkeit	0,00	0,00	0,00	0,00	0,00	0,00	0,00	0,00
7	- Auszahlungen für den Erwerb von Grundstücken und Gebäuden	0,00	0,00	0,00	0,00	0,00	0,00	0,00	0,00
8	- Auszahlungen für Baumaßnahmen	0,00	100.000,00	0,00	-100.000,00	0,00	0,00	100.000,00	0,00
9	- Auszahlungen für den Erwerb von beweglichem Sachvermögen	0,00	0,00	0,00	0,00	0,00	0,00	0,00	0,00
10	- Auszahlungen für den Erwerb von Finanzvermögen	0,00	0,00	0,00	0,00	0,00	0,00	0,00	0,00
11	- Auszahlungen für Investitionsförderungsmaßnahmen	0,00	0,00	0,00	0,00	0,00	0,00	0,00	0,00
12	- Auszahlungen für den Erwerb von immateriellen Vermögensgegenständen	0,00	0,00	0,00	0,00	0,00	0,00	0,00	0,00
13	= Summe der Auszahlungen aus Investitionstätigkeit (Summe aus Nr. 7 bis 12)	0,00	100.000,00	0,00	-100.000,00	0,00	0,00	100.000,00	0,00
14	= Saldo aus Investitionstätigkeit (saldo aus Nr. 6 und 13)	0,00	-100.000,00	0,00	100.000,00	0,00	0,00	-100.000,00	0,00
15	- Aktivierte Eigenleistungen	0,00	0,00	0,00	0,00	0,00	0,00	0,00	0,00
16	= Gesamtkosten der Maßnahme (Summe aus Nr. 13 und 15)	0,00	-100.000,00	0,00	100.000,00	0,00	0,00	-100.000,00	0,00

Perioden: P1,P2,P3,P4,P5,P6,P7,P8,P9,P10,P11,P12

Teilergebnisrechnung mit Planvergleich

57.30.0900 Ballei

Nr.	Teilergebnisrechnung Ertrags- und Aufwandsarten	Ergebnis	Fortgeschrieb. Ansatz	Ergebnis	Vergleich Ergeb. / Ansatz (Sp. 3 - 2)	Ergänz. Fest- legungen im HH-Vollzug	Ermächtigungs- übertragung aus	verfügbare Mittel abzgl. Ergebnis	Ermächtigungs- übertragung ins Folgejahr
		2019 EUR	2020 EUR	2020 EUR	EUR	EUR	2019 EUR	EUR	EUR
		1	2	3	4	5	6	7	8
1	Steuern und ähnliche Abgaben	0,00	0,00	0,00	0,00	0,00	0,00	0,00	0,00
2	+ Zuweisungen und Zuwendungen, Umlagen	0,00	0,00	0,00	0,00	0,00	0,00	0,00	0,00
3	+ Aufgelöste Investitionszuwendungen und -beiträge	882,96	900,00	0,00	-900,00	0,00	0,00	900,00	0,00
4	+ Sonstige Transfererträge	0,00	0,00	0,00	0,00	0,00	0,00	0,00	0,00
5	+ Entgelte für öffentliche Leistungen oder Einrichtungen	0,00	0,00	0,00	0,00	0,00	0,00	0,00	0,00
6	+ Sonstige privatrechtliche Leistungsentgelte	155.210,39	112.900,00	70.589,78	-42.310,22	0,00	0,00	42.310,22	0,00
7	+ Kostenerstattungen und Kostenumlagen	0,00	0,00	0,00	0,00	0,00	0,00	0,00	0,00
8	+ Zinsen und ähnliche Erträge	0,00	0,00	0,00	0,00	0,00	0,00	0,00	0,00
9	+ Aktivierte Eigenleistungen und Bestandsveränderungen	0,00	0,00	0,00	0,00	0,00	0,00	0,00	0,00
10	+ Sonstige ordentliche Erträge	0,00	0,00	0,00	0,00	0,00	0,00	0,00	0,00
11	= Anteilige ordentliche Erträge	156.093,35	113.800,00	70.589,78	-43.210,22	0,00	0,00	43.210,22	0,00
12	- Personalaufwendungen	199.751,68	165.700,00	218.209,19	52.509,19	0,00	0,00	-52.509,19	0,00
13	- Versorgungsaufwendungen	0,00	0,00	0,00	0,00	0,00	0,00	0,00	0,00
14	- Aufwendungen für Sach- und Dienstleistungen	326.137,24	407.000,00	371.695,83	-35.304,17	0,00	0,00	35.304,17	4.500,65
15	- Abschreibungen	121.685,60	121.600,00	119.204,97	-2.395,03	0,00	0,00	2.395,03	0,00
16	- Zinsen und ähnliche Aufwendungen	0,00	0,00	0,00	0,00	0,00	0,00	0,00	0,00
17	- Transferaufwendungen	0,00	0,00	0,00	0,00	0,00	0,00	0,00	0,00
18	- Sonstige ordentliche Aufwendungen	61.529,84	12.700,00	4.188,45	-8.511,55	0,00	0,00	8.511,55	0,00
19	= Anteilige ordentliche Aufwendungen	709.104,36	707.000,00	713.298,44	6.298,44	0,00	0,00	-6.298,44	4.500,65
20	= Anteiliges ordentliches Ergebnis	- 553.011,01	-593.200,00	-642.708,66	-49.508,66	0,00	0,00	49.508,66	-4.500,65
21	+ Erträge aus internen Leistungen	0,00	0,00	0,00	0,00	0,00	0,00	0,00	0,00
22	- Aufwendungen für interne Leistungen	12.543,52	38.300,00	87.754,18	49.454,18	0,00	0,00	-49.454,18	0,00
23	- Kalkulatorische Kosten	82.343,65	82.400,00	78.830,98	-3.569,02	0,00	0,00	3.569,02	0,00
24	= Kalkulatorisches Ergebnis	- 94.887,17	-120.700,00	-166.585,16	-45.885,16	0,00	0,00	45.885,16	0,00
25	= Nettoressourcenbedarf/-überschuss	- 647.898,18	-713.900,00	-809.293,82	-95.393,82	0,00	0,00	95.393,82	-4.500,65

Perioden: P1,P2,P3,P4,P5,P6,P7,P8,P9,P10,P11,P12

Teilfinanzrechnung mit Planvergleich

57.30.0900 Ballei

Nr.	Teilfinanzrechnung Einzahlungs- und Auszahlungsarten	Ergebnis	Fortgeschrieb. Ansatz	Ergebnis	Vergleich Ergeb./ Ansatz Sp. 3 - 2)	Ergänz. Fest- legungen im HH-Vollzug	Ermächtigungs- übertragung aus	verfügbare Mittel abzgl. Ergebnis	Ermächtigungs- übertragung ins Folgejahr
		2019 EUR	2020 EUR	2020 EUR	EUR	EUR	2019 EUR	EUR	EUR
		1	2	3	4	5	6	7	8
1	+ Summe der Einzahlungen aus laufender Verwaltungstätigkeit	147.655,74	112.900,00	80.035,97	-32.864,03	0,00	0,00	32.864,03	0,00
2	- Summe der Auszahlungen aus laufender Verwaltungstätigkeit	579.833,87	585.400,00	530.097,76	-55.302,24	0,00	0,00	55.302,24	4.500,65
3	= Anteiliger Zahlungsmittelüberschuss/Zahlungsmittelbedarf aus laufender Verwaltungstätigkeit (Saldo aus Nr. 1 und 2)	- 432.178,13	-472.500,00	-450.061,79	22.438,21	0,00	0,00	-22.438,21	-4.500,65
4	+ Einzahlungen aus Investitionszuwendungen	0,00	0,00	0,00	0,00	0,00	0,00	0,00	0,00
5	+ Einzahlungen aus Investitionsbeiträgen und ähnlichen Entgelten für Investitionstätigkeit	0,00	0,00	0,00	0,00	0,00	0,00	0,00	0,00
6	+ Einzahlungen aus der Veräußerung von Sachvermögen	0,00	0,00	0,00	0,00	0,00	0,00	0,00	0,00
7	+ Einzahlungen aus der Veräußerung von Finanzvermögen	0,00	0,00	0,00	0,00	0,00	0,00	0,00	0,00
8	+ Einzahlungen für sonstige Investitionstätigkeit	0,00	0,00	0,00	0,00	0,00	0,00	0,00	0,00
9	= Summe der Einzahlungen aus Investitionstätigkeit (Summe aus Nr. 4 bis 8)	0,00	0,00	0,00	0,00	0,00	0,00	0,00	0,00
10	- Auszahlungen für den Erwerb von Grundstücken und Gebäuden	0,00	0,00	0,00	0,00	0,00	0,00	0,00	0,00
11	- Auszahlungen für Baumaßnahmen	0,00	0,00	0,00	0,00	0,00	0,00	0,00	0,00
12	- Auszahlungen für den Erwerb von beweglichem Sachvermögen	1.966,57	35.000,00	3.903,80	-31.096,20	0,00	0,00	31.096,20	0,00
13	- Auszahlungen für den Erwerb von Finanzvermögen	0,00	0,00	0,00	0,00	0,00	0,00	0,00	0,00
14	- Auszahlungen für Investitionsförderungsmaßnahmen	0,00	0,00	0,00	0,00	0,00	0,00	0,00	0,00
15	- Auszahlungen für den Erwerb von immateriellen Vermögensgegenständen	0,00	0,00	0,00	0,00	0,00	0,00	0,00	0,00
16	= Summe der Auszahlungen aus Investitionstätigkeit (Summe aus Nr. 10 bis 15)	1.966,57	35.000,00	3.903,80	-31.096,20	0,00	0,00	31.096,20	0,00
17	= Anteiliger Finanzierungsmittelüberschuss/-bedarf aus Investitionstätigkeit (saldo aus Nr. 9 und 16)	- 1.966,57	-35.000,00	-3.903,80	31.096,20	0,00	0,00	-31.096,20	0,00
18	= Anteiliger Finanzierungsmittelüberschuss/-bedarf (Summe aus Nr. 3 und 17)	- 434.144,70	-507.500,00	-453.965,59	53.534,41	0,00	0,00	-53.534,41	-4.500,65

Perioden: P1,P2,P3,P4,P5,P6,P7,P8,P9,P10,P11,P12

Finanzrechnung der Investitionsmaßnahmen

Nr.	Teilinvestitionsrechnung Einzahlungs- und Auszahlungsarten	Ergebnis	Fortgeschrieb. Ansatz	Ergebnis	Vergleich Ergeb./ Ansatz (Sp. 3 - 2)	Ergänz. Fest- legungen im HH-Vollzug	Ermächtigungs- übertragung aus	verfügbare Mittel abzgl. Ergebnis	Ermächtigungs- übertragung ins Folgejahr
		2019 EUR	2020 EUR	2020 EUR	EUR	EUR	2019 EUR	EUR	EUR
		1	2	3	4	5	6	7	8
Produkt: 57.30.0900-Ballei									
Maßnahme: 001-Ballei allgemein									
1	+ Einzahlungen aus Investitionszuwendungen	0,00	0,00	0,00	0,00	0,00	0,00	0,00	0,00
2	+ Einzahlungen aus Investitionsbeiträgen und ähnlichen Entgelten für Investitionstätigkeit	0,00	0,00	0,00	0,00	0,00	0,00	0,00	0,00
3	+ Einzahlungen aus der Veräußerung von Sachvermögen	0,00	0,00	0,00	0,00	0,00	0,00	0,00	0,00
4	+ Einzahlungen aus der Veräußerung von Finanzvermögen	0,00	0,00	0,00	0,00	0,00	0,00	0,00	0,00
5	+ Einzahlungen für sonstige Investitionstätigkeit	0,00	0,00	0,00	0,00	0,00	0,00	0,00	0,00
6	= Summe der Einzahlungen aus Investitionstätigkeit	0,00	0,00	0,00	0,00	0,00	0,00	0,00	0,00
7	- Auszahlungen für den Erwerb von Grundstücken und Gebäuden	0,00	0,00	0,00	0,00	0,00	0,00	0,00	0,00
8	- Auszahlungen für Baumaßnahmen	0,00	0,00	0,00	0,00	0,00	0,00	0,00	0,00
9	- Auszahlungen für den Erwerb von beweglichem Sachvermögen	1.966,57	0,00	0,00	0,00	0,00	0,00	0,00	0,00
10	- Auszahlungen für den Erwerb von Finanzvermögen	0,00	0,00	0,00	0,00	0,00	0,00	0,00	0,00
11	- Auszahlungen für Investitionsförderungsmaßnahmen	0,00	0,00	0,00	0,00	0,00	0,00	0,00	0,00
12	- Auszahlungen für den Erwerb von immateriellen Vermögensgegenständen	0,00	0,00	0,00	0,00	0,00	0,00	0,00	0,00
13	= Summe der Auszahlungen aus Investitionstätigkeit (Summe aus Nr. 7 bis 12)	1.966,57	0,00	0,00	0,00	0,00	0,00	0,00	0,00
14	= Saldo aus Investitionstätigkeit (saldo aus Nr. 6 und 13)	- 1.966,57	0,00	0,00	0,00	0,00	0,00	0,00	0,00
15	- Aktivierte Eigenleistungen	0,00	0,00	0,00	0,00	0,00	0,00	0,00	0,00
16	= Gesamtkosten der Maßnahme (Summe aus Nr. 13 und 15)	- 1.966,57	0,00	0,00	0,00	0,00	0,00	0,00	0,00

Perioden: P1,P2,P3,P4,P5,P6,P7,P8,P9,P10,P11,P12

Finanzrechnung der Investitionsmaßnahmen

Nr.	Teilinvestitionsrechnung Einzahlungs- und Auszahlungsarten	Ergebnis	Fortgeschrieb. Ansatz	Ergebnis	Vergleich Ergeb./ Ansatz (Sp. 3 - 2)	Ergänz. Fest- legungen im HH-Vollzug	Ermächtigungs- übertragung aus	verfügbare Mittel abzgl. Ergebnis	Ermächtigungs- übertragung ins Folgejahr
		2019 EUR	2020 EUR	2020 EUR	EUR	EUR	2019 EUR	EUR	EUR
		1	2	3	4	5	6	7	8
Produkt: 57.30.0900-Ballei									
Maßnahme: 002-Ersatzbeschaffungen									
1	+ Einzahlungen aus Investitionszuwendungen	0,00	0,00	0,00	0,00	0,00	0,00	0,00	0,00
2	+ Einzahlungen aus Investitionsbeiträgen und ähnlichen Entgelten für Investitionstätigkeit	0,00	0,00	0,00	0,00	0,00	0,00	0,00	0,00
3	+ Einzahlungen aus der Veräußerung von Sachvermögen	0,00	0,00	0,00	0,00	0,00	0,00	0,00	0,00
4	+ Einzahlungen aus der Veräußerung von Finanzvermögen	0,00	0,00	0,00	0,00	0,00	0,00	0,00	0,00
5	+ Einzahlungen für sonstige Investitionstätigkeit	0,00	0,00	0,00	0,00	0,00	0,00	0,00	0,00
6	= Summe der Einzahlungen aus Investitionstätigkeit	0,00	0,00	0,00	0,00	0,00	0,00	0,00	0,00
7	- Auszahlungen für den Erwerb von Grundstücken und Gebäuden	0,00	0,00	0,00	0,00	0,00	0,00	0,00	0,00
8	- Auszahlungen für Baumaßnahmen	0,00	0,00	0,00	0,00	0,00	0,00	0,00	0,00
9	- Auszahlungen für den Erwerb von beweglichem Sachvermögen	0,00	35.000,00	3.903,80	-31.096,20	0,00	0,00	31.096,20	0,00
10	- Auszahlungen für den Erwerb von Finanzvermögen	0,00	0,00	0,00	0,00	0,00	0,00	0,00	0,00
11	- Auszahlungen für Investitionsförderungsmaßnahmen	0,00	0,00	0,00	0,00	0,00	0,00	0,00	0,00
12	- Auszahlungen für den Erwerb von immateriellen Vermögensgegenständen	0,00	0,00	0,00	0,00	0,00	0,00	0,00	0,00
13	= Summe der Auszahlungen aus Investitionstätigkeit (Summe aus Nr. 7 bis 12)	0,00	35.000,00	3.903,80	-31.096,20	0,00	0,00	31.096,20	0,00
14	= Saldo aus Investitionstätigkeit (saldo aus Nr. 6 und 13)	0,00	-35.000,00	-3.903,80	31.096,20	0,00	0,00	-31.096,20	0,00
15	- Aktivierte Eigenleistungen	0,00	0,00	0,00	0,00	0,00	0,00	0,00	0,00
16	= Gesamtkosten der Maßnahme (Summe aus Nr. 13 und 15)	0,00	-35.000,00	-3.903,80	31.096,20	0,00	0,00	-31.096,20	0,00

Perioden: P1,P2,P3,P4,P5,P6,P7,P8,P9,P10,P11,P12

Finanzrechnung der Investitionsmaßnahmen

Nr.	Teilinvestitionsrechnung Einzahlungs- und Auszahlungsarten	Ergebnis	Fortgeschrieb. Ansatz	Ergebnis	Vergleich Ergeb./ Ansatz (Sp. 3 - 2)	Ergänz. Fest- legungen im HH-Vollzug	Ermächtigungs- übertragung aus	verfügbare Mittel abzgl. Ergebnis	Ermächtigungs- übertragung ins Folgejahr
		2019 EUR	2020 EUR	2020 EUR	EUR	EUR	2019 EUR	EUR	EUR
		1	2	3	4	5	6	7	8
Produkt: 57.30.0900-Ballei									
Maßnahme: 003-Umbau + verschiedene Maßnahmen									
1	+ Einzahlungen aus Investitionszuwendungen	0,00	0,00	0,00	0,00	0,00	0,00	0,00	0,00
2	+ Einzahlungen aus Investitionsbeiträgen und ähnlichen Entgelten für Investitionstätigkeit	0,00	0,00	0,00	0,00	0,00	0,00	0,00	0,00
3	+ Einzahlungen aus der Veräußerung von Sachvermögen	0,00	0,00	0,00	0,00	0,00	0,00	0,00	0,00
4	+ Einzahlungen aus der Veräußerung von Finanzvermögen	0,00	0,00	0,00	0,00	0,00	0,00	0,00	0,00
5	+ Einzahlungen für sonstige Investitionstätigkeit	0,00	0,00	0,00	0,00	0,00	0,00	0,00	0,00
6	= Summe der Einzahlungen aus Investitionstätigkeit	0,00	0,00	0,00	0,00	0,00	0,00	0,00	0,00
7	- Auszahlungen für den Erwerb von Grundstücken und Gebäuden	0,00	0,00	0,00	0,00	0,00	0,00	0,00	0,00
8	- Auszahlungen für Baumaßnahmen	0,00	0,00	0,00	0,00	0,00	0,00	0,00	0,00
9	- Auszahlungen für den Erwerb von beweglichem Sachvermögen	0,00	0,00	0,00	0,00	0,00	0,00	0,00	0,00
10	- Auszahlungen für den Erwerb von Finanzvermögen	0,00	0,00	0,00	0,00	0,00	0,00	0,00	0,00
11	- Auszahlungen für Investitionsförderungsmaßnahmen	0,00	0,00	0,00	0,00	0,00	0,00	0,00	0,00
12	- Auszahlungen für den Erwerb von immateriellen Vermögensgegenständen	0,00	0,00	0,00	0,00	0,00	0,00	0,00	0,00
13	= Summe der Auszahlungen aus Investitionstätigkeit (Summe aus Nr. 7 bis 12)	0,00	0,00	0,00	0,00	0,00	0,00	0,00	0,00
14	= Saldo aus Investitionstätigkeit (saldo aus Nr. 6 und 13)	0,00	0,00	0,00	0,00	0,00	0,00	0,00	0,00
15	- Aktivierte Eigenleistungen	0,00	0,00	0,00	0,00	0,00	0,00	0,00	0,00
16	= Gesamtkosten der Maßnahme (Summe aus Nr. 13 und 15)	0,00	0,00	0,00	0,00	0,00	0,00	0,00	0,00

Teilhaushalt 07: Bauverwaltung
Verantwortlich: Herr Gimber

Produkt	Bezeichnung
11.26.0001	Zentrale Stelle für Vergabe und Einkauf
51.10.1100	Städtebauliche Verträge und Rechtsverfahren
51.11.0800	Umlegungsverfahren nach BauGB und sonstige Ordnungsmaßnahmen
51.11.1100	Gutachterausschuss
52.10.0001	Bauordnung
52.30.0000	Denkmalschutz und -pflege

Perioden: P1,P2,P3,P4,P5,P6,P7,P8,P9,P10,P11,P12

Teilergebnisrechnung mit Planvergleich

Teilhaushalt 07 Bauverwaltung

Nr.	Teilergebnisrechnung Ertrags- und Aufwandsarten	Ergebnis	Fortgeschrieb. Ansatz	Ergebnis	Vergleich Ergeb. / Ansatz (Sp. 3 - 2)	Ergänz. Fest- legungen im HH-Vollzug	Ermächtigungs- übertragung aus	verfügbare Mittel abzgl. Ergebnis	Ermächtigungs- übertragung ins Folgejahr
		2019 EUR	2020 EUR	2020 EUR	EUR	EUR	2019 EUR	EUR	EUR
		1	2	3	4	5	6	7	8
1	Steuern und ähnliche Abgaben	0,00	0,00	0,00	0,00	0,00	0,00	0,00	0,00
2	+ Zuweisungen und Zuwendungen, Umlagen	0,00	0,00	0,00	0,00	0,00	0,00	0,00	0,00
3	+ Aufgelöste Investitionszuwendungen und -beiträge	0,00	0,00	0,00	0,00	0,00	0,00	0,00	0,00
4	+ Sonstige Transfererträge	0,00	0,00	0,00	0,00	0,00	0,00	0,00	0,00
5	+ Entgelte für öffentliche Leistungen oder Einrichtungen	520.787,64	504.000,00	416.633,20	-87.366,80	0,00	0,00	87.366,80	0,00
6	+ Sonstige privatrechtliche Leistungsentgelte	17.352,51	12.000,00	12.330,71	330,71	0,00	0,00	-330,71	0,00
7	+ Kostenerstattungen und Kostenumlagen	0,00	0,00	0,00	0,00	0,00	0,00	0,00	0,00
8	+ Zinsen und ähnliche Erträge	0,00	0,00	0,00	0,00	0,00	0,00	0,00	0,00
9	+ Aktivierte Eigenleistungen und Bestandsveränderungen	0,00	0,00	0,00	0,00	0,00	0,00	0,00	0,00
10	+ Sonstige ordentliche Erträge	0,00	0,00	0,00	0,00	0,00	0,00	0,00	0,00
11	= Anteilige ordentliche Erträge	538.140,15	516.000,00	428.963,91	-87.036,09	0,00	0,00	87.036,09	0,00
12	- Personalaufwendungen	574.414,30	602.400,00	565.849,07	-36.550,93	0,00	0,00	36.550,93	0,00
13	- Versorgungsaufwendungen	9.946,71	0,00	4.300,14	4.300,14	0,00	0,00	-4.300,14	0,00
14	- Aufwendungen für Sach- und Dienstleistungen	10.325,98	33.800,00	31.381,68	-2.418,32	16.336,03	0,00	18.754,35	0,00
15	- Abschreibungen	3.982,10	4.000,00	3.622,59	-377,41	0,00	0,00	377,41	0,00
16	- Zinsen und ähnliche Aufwendungen	0,00	0,00	0,00	0,00	0,00	0,00	0,00	0,00
17	- Transferaufwendungen	0,00	0,00	0,00	0,00	0,00	0,00	0,00	0,00
18	- Sonstige ordentliche Aufwendungen	30.289,25	72.700,00	18.016,47	-54.683,53	3.500,00	0,00	58.183,53	0,00
19	= Anteilige ordentliche Aufwendungen	628.958,34	712.900,00	623.169,95	-89.730,05	19.836,03	0,00	109.566,08	0,00
20	= Anteiliges ordentliches Ergebnis	- 90.818,19	-196.900,00	-194.206,04	2.693,96	-19.836,03	0,00	-22.529,99	0,00
21	+ Erträge aus internen Leistungen	0,00	0,00	128.061,54	128.061,54	0,00	0,00	-128.061,54	0,00
22	- Aufwendungen für interne Leistungen	31.850,03	190.000,00	82.457,87	-107.542,13	0,00	0,00	107.542,13	0,00
23	- Kalkulatorische Kosten	0,00	0,00	0,00	0,00	0,00	0,00	0,00	0,00
24	= Kalkulatorisches Ergebnis	- 31.850,03	-190.000,00	45.603,67	235.603,67	0,00	0,00	-235.603,67	0,00
25	= Nettoressourcenbedarf/-überschuss	- 122.668,22	-386.900,00	-148.602,37	238.297,63	-19.836,03	0,00	-258.133,66	0,00

Perioden: P1,P2,P3,P4,P5,P6,P7,P8,P9,P10,P11,P12

Teilfinanzrechnung mit Planvergleich

Teilhaushalt 07 Bauverwaltung

Nr.	Teilfinanzrechnung Einzahlungs- und Auszahlungsarten	Ergebnis	Fortgeschrieb. Ansatz	Ergebnis	Vergleich Ergeb./ Ansatz Sp. 3 - 2)	Ergänz. Fest- legungen im HH-Vollzug	Ermächtigungs- übertragung aus	verfügbare Mittel abzgl. Ergebnis	Ermächtigungs- übertragung ins Folgejahr
		2019 EUR	2020 EUR	2020 EUR	EUR	EUR	2019 EUR	EUR	EUR
		1	2	3	4	5	6	7	8
1	+ Summe der Einzahlungen aus laufender Verwaltungstätigkeit	532.620,85	516.000,00	438.746,92	-77.253,08	0,00	0,00	77.253,08	0,00
2	- Summe der Auszahlungen aus laufender Verwaltungstätigkeit	627.212,61	708.900,00	619.823,36	-89.076,64	19.836,03	0,00	108.912,67	0,00
3	= Anteiliger Zahlungsmittelüberschuss/Zahlungsmittelbedarf aus laufender Verwaltungstätigkeit (Saldo aus Nr. 1 und 2)	- 94.591,76	-192.900,00	-181.076,44	11.823,56	-19.836,03	0,00	-31.659,59	0,00
4	+ Einzahlungen aus Investitionszuwendungen	0,00	0,00	0,00	0,00	0,00	0,00	0,00	0,00
5	+ Einzahlungen aus Investitionsbeiträgen und ähnlichen Entgelten für Investitionstätigkeit	0,00	0,00	0,00	0,00	0,00	0,00	0,00	0,00
6	+ Einzahlungen aus der Veräußerung von Sachvermögen	0,00	0,00	0,00	0,00	0,00	0,00	0,00	0,00
7	+ Einzahlungen aus der Veräußerung von Finanzvermögen	0,00	0,00	0,00	0,00	0,00	0,00	0,00	0,00
8	+ Einzahlungen für sonstige Investitionstätigkeit	0,00	0,00	0,00	0,00	0,00	0,00	0,00	0,00
9	= Summe der Einzahlungen aus Investitionstätigkeit (Summe aus Nr. 4 bis 8)	0,00	0,00	0,00	0,00	0,00	0,00	0,00	0,00
10	- Auszahlungen für den Erwerb von Grundstücken und Gebäuden	0,00	0,00	0,00	0,00	0,00	0,00	0,00	0,00
11	- Auszahlungen für Baumaßnahmen	0,00	0,00	0,00	0,00	0,00	0,00	0,00	0,00
12	- Auszahlungen für den Erwerb von beweglichem Sachvermögen	0,00	0,00	0,00	0,00	0,00	0,00	0,00	0,00
13	- Auszahlungen für den Erwerb von Finanzvermögen	0,00	0,00	0,00	0,00	0,00	0,00	0,00	0,00
14	- Auszahlungen für Investitionsförderungsmaßnahmen	0,00	0,00	0,00	0,00	0,00	0,00	0,00	0,00
15	- Auszahlungen für den Erwerb von immateriellen Vermögensgegenständen	0,00	0,00	0,00	0,00	0,00	0,00	0,00	0,00
16	= Summe der Auszahlungen aus Investitionstätigkeit (Summe aus Nr. 10 bis 15)	0,00	0,00	0,00	0,00	0,00	0,00	0,00	0,00
17	= Anteiliger Finanzierungsmittelüberschuss/-bedarf aus Investitionstätigkeit (saldo aus Nr. 9 und 16)	0,00	0,00	0,00	0,00	0,00	0,00	0,00	0,00
18	= Anteiliger Finanzierungsmittelüberschuss/-bedarf (Summe aus Nr. 3 und 17)	- 94.591,76	-192.900,00	-181.076,44	11.823,56	-19.836,03	0,00	-31.659,59	0,00

Perioden: P1,P2,P3,P4,P5,P6,P7,P8,P9,P10,P11,P12

Teilergebnisrechnung mit Planvergleich

11.26.0001 Zentrale Stelle für Vergabe und Einkauf

Nr.	Teilergebnisrechnung Ertrags- und Aufwandsarten	Ergebnis	Fortgeschrieb. Ansatz	Ergebnis	Vergleich Ergeb. / Ansatz (Sp. 3 - 2)	Ergänz. Fest- legungen im HH-Vollzug	Ermächtigungs- übertragung aus	verfügbare Mittel abzgl. Ergebnis	Ermächtigungs- übertragung ins Folgejahr
		2019 EUR	2020 EUR	2020 EUR	EUR	EUR	2019 EUR	EUR	EUR
		1	2	3	4	5	6	7	8
1	Steuern und ähnliche Abgaben	0,00	0,00	0,00	0,00	0,00	0,00	0,00	0,00
2	+ Zuweisungen und Zuwendungen, Umlagen	0,00	0,00	0,00	0,00	0,00	0,00	0,00	0,00
3	+ Aufgelöste Investitionszuwendungen und -beiträge	0,00	0,00	0,00	0,00	0,00	0,00	0,00	0,00
4	+ Sonstige Transfererträge	0,00	0,00	0,00	0,00	0,00	0,00	0,00	0,00
5	+ Entgelte für öffentliche Leistungen oder Einrichtungen	0,00	0,00	0,00	0,00	0,00	0,00	0,00	0,00
6	+ Sonstige privatrechtliche Leistungsentgelte	14.208,60	10.000,00	9.136,80	-863,20	0,00	0,00	863,20	0,00
7	+ Kostenerstattungen und Kostenumlagen	0,00	0,00	0,00	0,00	0,00	0,00	0,00	0,00
8	+ Zinsen und ähnliche Erträge	0,00	0,00	0,00	0,00	0,00	0,00	0,00	0,00
9	+ Aktivierte Eigenleistungen und Bestandsveränderungen	0,00	0,00	0,00	0,00	0,00	0,00	0,00	0,00
10	+ Sonstige ordentliche Erträge	0,00	0,00	0,00	0,00	0,00	0,00	0,00	0,00
11	= Anteilige ordentliche Erträge	14.208,60	10.000,00	9.136,80	-863,20	0,00	0,00	863,20	0,00
12	- Personalaufwendungen	103.057,01	156.300,00	126.804,48	-29.495,52	0,00	0,00	29.495,52	0,00
13	- Versorgungsaufwendungen	0,00	0,00	0,00	0,00	0,00	0,00	0,00	0,00
14	- Aufwendungen für Sach- und Dienstleistungen	919,25	3.000,00	80,00	-2.920,00	0,00	0,00	2.920,00	0,00
15	- Abschreibungen	0,00	0,00	0,00	0,00	0,00	0,00	0,00	0,00
16	- Zinsen und ähnliche Aufwendungen	0,00	0,00	0,00	0,00	0,00	0,00	0,00	0,00
17	- Transferaufwendungen	0,00	0,00	0,00	0,00	0,00	0,00	0,00	0,00
18	- Sonstige ordentliche Aufwendungen	14.055,35	13.400,00	10.313,86	-3.086,14	3.500,00	0,00	6.586,14	0,00
19	= Anteilige ordentliche Aufwendungen	118.031,61	172.700,00	137.198,34	-35.501,66	3.500,00	0,00	39.001,66	0,00
20	= Anteiliges ordentliches Ergebnis	- 103.823,01	-162.700,00	-128.061,54	34.638,46	-3.500,00	0,00	-38.138,46	0,00
21	+ Erträge aus internen Leistungen	0,00	0,00	128.061,54	128.061,54	0,00	0,00	-128.061,54	0,00
22	- Aufwendungen für interne Leistungen	6.958,82	32.800,00	0,00	-32.800,00	0,00	0,00	32.800,00	0,00
23	- Kalkulatorische Kosten	0,00	0,00	0,00	0,00	0,00	0,00	0,00	0,00
24	= Kalkulatorisches Ergebnis	- 6.958,82	-32.800,00	128.061,54	160.861,54	0,00	0,00	-160.861,54	0,00
25	= Nettoressourcenbedarf/-überschuss	- 110.781,83	-195.500,00	0,00	195.500,00	-3.500,00	0,00	-199.000,00	0,00

Perioden: P1,P2,P3,P4,P5,P6,P7,P8,P9,P10,P11,P12

Teilfinanzrechnung mit Planvergleich

11.26.0001 Zentrale Stelle für Vergabe und Einkauf

Nr.	Teilfinanzrechnung Einzahlungs- und Auszahlungsarten	Ergebnis	Fortgeschrieb. Ansatz	Ergebnis	Vergleich Ergeb./ Ansatz Sp. 3 - 2)	Ergänz. Fest- legungen im HH-Vollzug	Ermächtigungs- übertragung aus	verfügbare Mittel abzgl. Ergebnis	Ermächtigungs- übertragung ins Folgejahr
		2019 EUR	2020 EUR	2020 EUR	EUR	EUR	2019 EUR	EUR	EUR
		1	2	3	4	5	6	7	8
1	+ Summe der Einzahlungen aus laufender Verwaltungstätigkeit	13.780,20	10.000,00	8.441,70	-1.558,30	0,00	0,00	1.558,30	0,00
2	- Summe der Auszahlungen aus laufender Verwaltungstätigkeit	118.353,93	172.700,00	135.880,25	-36.819,75	3.500,00	0,00	40.319,75	0,00
3	= Anteiliger Zahlungsmittelüberschuss/Zahlungsmittelbedarf aus laufender Verwaltungstätigkeit (Saldo aus Nr. 1 und 2)	- 104.573,73	-162.700,00	-127.438,55	35.261,45	-3.500,00	0,00	-38.761,45	0,00
4	+ Einzahlungen aus Investitionszuwendungen	0,00	0,00	0,00	0,00	0,00	0,00	0,00	0,00
5	+ Einzahlungen aus Investitionsbeiträgen und ähnlichen Entgelten für Investitionstätigkeit	0,00	0,00	0,00	0,00	0,00	0,00	0,00	0,00
6	+ Einzahlungen aus der Veräußerung von Sachvermögen	0,00	0,00	0,00	0,00	0,00	0,00	0,00	0,00
7	+ Einzahlungen aus der Veräußerung von Finanzvermögen	0,00	0,00	0,00	0,00	0,00	0,00	0,00	0,00
8	+ Einzahlungen für sonstige Investitionstätigkeit	0,00	0,00	0,00	0,00	0,00	0,00	0,00	0,00
9	= Summe der Einzahlungen aus Investitionstätigkeit (Summe aus Nr. 4 bis 8)	0,00	0,00	0,00	0,00	0,00	0,00	0,00	0,00
10	- Auszahlungen für den Erwerb von Grundstücken und Gebäuden	0,00	0,00	0,00	0,00	0,00	0,00	0,00	0,00
11	- Auszahlungen für Baumaßnahmen	0,00	0,00	0,00	0,00	0,00	0,00	0,00	0,00
12	- Auszahlungen für den Erwerb von beweglichem Sachvermögen	0,00	0,00	0,00	0,00	0,00	0,00	0,00	0,00
13	- Auszahlungen für den Erwerb von Finanzvermögen	0,00	0,00	0,00	0,00	0,00	0,00	0,00	0,00
14	- Auszahlungen für Investitionsförderungsmaßnahmen	0,00	0,00	0,00	0,00	0,00	0,00	0,00	0,00
15	- Auszahlungen für den Erwerb von immateriellen Vermögensgegenständen	0,00	0,00	0,00	0,00	0,00	0,00	0,00	0,00
16	= Summe der Auszahlungen aus Investitionstätigkeit (Summe aus Nr. 10 bis 15)	0,00	0,00	0,00	0,00	0,00	0,00	0,00	0,00
17	= Anteiliger Finanzierungsmittelüberschuss/-bedarf aus Investitionstätigkeit (saldo aus Nr. 9 und 16)	0,00	0,00	0,00	0,00	0,00	0,00	0,00	0,00
18	= Anteiliger Finanzierungsmittelüberschuss/-bedarf (Summe aus Nr. 3 und 17)	- 104.573,73	-162.700,00	-127.438,55	35.261,45	-3.500,00	0,00	-38.761,45	0,00

Perioden: P1,P2,P3,P4,P5,P6,P7,P8,P9,P10,P11,P12

Finanzrechnung der Investitionsmaßnahmen

Nr.	Teilinvestitionsrechnung Einzahlungs- und Auszahlungsarten	Ergebnis	Fortgeschrieb. Ansatz	Ergebnis	Vergleich Ergeb./ Ansatz (Sp. 3 - 2)	Ergänz. Fest- legungen im HH-Vollzug	Ermächtigungs- übertragung aus	verfügbare Mittel abzgl. Ergebnis	Ermächtigungs- übertragung ins Folgejahr
		2019 EUR	2020 EUR	2020 EUR	EUR	EUR	2019 EUR	EUR	EUR
		1	2	3	4	5	6	7	8
Produkt: 11.26.0001-Zentrale Stelle für Vergabe und Einkauf									
Maßnahme: 001-Zentrale Vergabestelle, allgemein									
1	+ Einzahlungen aus Investitionszuwendungen	0,00	0,00	0,00	0,00	0,00	0,00	0,00	0,00
2	+ Einzahlungen aus Investitionsbeiträgen und ähnlichen Entgelten für Investitionstätigkeit	0,00	0,00	0,00	0,00	0,00	0,00	0,00	0,00
3	+ Einzahlungen aus der Veräußerung von Sachvermögen	0,00	0,00	0,00	0,00	0,00	0,00	0,00	0,00
4	+ Einzahlungen aus der Veräußerung von Finanzvermögen	0,00	0,00	0,00	0,00	0,00	0,00	0,00	0,00
5	+ Einzahlungen für sonstige Investitionstätigkeit	0,00	0,00	0,00	0,00	0,00	0,00	0,00	0,00
6	= Summe der Einzahlungen aus Investitionstätigkeit	0,00	0,00	0,00	0,00	0,00	0,00	0,00	0,00
7	- Auszahlungen für den Erwerb von Grundstücken und Gebäuden	0,00	0,00	0,00	0,00	0,00	0,00	0,00	0,00
8	- Auszahlungen für Baumaßnahmen	0,00	0,00	0,00	0,00	0,00	0,00	0,00	0,00
9	- Auszahlungen für den Erwerb von beweglichem Sachvermögen	0,00	0,00	0,00	0,00	0,00	0,00	0,00	0,00
10	- Auszahlungen für den Erwerb von Finanzvermögen	0,00	0,00	0,00	0,00	0,00	0,00	0,00	0,00
11	- Auszahlungen für Investitionsförderungsmaßnahmen	0,00	0,00	0,00	0,00	0,00	0,00	0,00	0,00
12	- Auszahlungen für den Erwerb von immateriellen Vermögensgegenständen	0,00	0,00	0,00	0,00	0,00	0,00	0,00	0,00
13	= Summe der Auszahlungen aus Investitionstätigkeit (Summe aus Nr. 7 bis 12)	0,00	0,00	0,00	0,00	0,00	0,00	0,00	0,00
14	= Saldo aus Investitionstätigkeit (saldo aus Nr. 6 und 13)	0,00	0,00	0,00	0,00	0,00	0,00	0,00	0,00
15	- Aktivierte Eigenleistungen	0,00	0,00	0,00	0,00	0,00	0,00	0,00	0,00
16	= Gesamtkosten der Maßnahme (Summe aus Nr. 13 und 15)	0,00	0,00	0,00	0,00	0,00	0,00	0,00	0,00

Perioden: P1,P2,P3,P4,P5,P6,P7,P8,P9,P10,P11,P12

Teilergebnisrechnung mit Planvergleich

51.10.1100 Städtebauliche Verträge und Rechtsverfahren

Nr.	Teilergebnisrechnung Ertrags- und Aufwandsarten	Ergebnis	Fortgeschrieb. Ansatz	Ergebnis	Vergleich Ergeb. / Ansatz (Sp. 3 - 2)	Ergänz. Fest- legungen im HH-Vollzug	Ermächtigungs- übertragung aus	verfügbare Mittel abzgl. Ergebnis	Ermächtigungs- übertragung ins Folgejahr
		2019 EUR	2020 EUR	2020 EUR	EUR	EUR	2019 EUR	EUR	EUR
		1	2	3	4	5	6	7	8
1	Steuern und ähnliche Abgaben	0,00	0,00	0,00	0,00	0,00	0,00	0,00	0,00
2	+ Zuweisungen und Zuwendungen, Umlagen	0,00	0,00	0,00	0,00	0,00	0,00	0,00	0,00
3	+ Aufgelöste Investitionszuwendungen und -beiträge	0,00	0,00	0,00	0,00	0,00	0,00	0,00	0,00
4	+ Sonstige Transfererträge	0,00	0,00	0,00	0,00	0,00	0,00	0,00	0,00
5	+ Entgelte für öffentliche Leistungen oder Einrichtungen	0,00	0,00	0,00	0,00	0,00	0,00	0,00	0,00
6	+ Sonstige privatrechtliche Leistungsentgelte	0,00	0,00	0,00	0,00	0,00	0,00	0,00	0,00
7	+ Kostenerstattungen und Kostenumlagen	0,00	0,00	0,00	0,00	0,00	0,00	0,00	0,00
8	+ Zinsen und ähnliche Erträge	0,00	0,00	0,00	0,00	0,00	0,00	0,00	0,00
9	+ Aktivierte Eigenleistungen und Bestandsveränderungen	0,00	0,00	0,00	0,00	0,00	0,00	0,00	0,00
10	+ Sonstige ordentliche Erträge	0,00	0,00	0,00	0,00	0,00	0,00	0,00	0,00
11	= Anteilige ordentliche Erträge	0,00	0,00	0,00	0,00	0,00	0,00	0,00	0,00
12	- Personalaufwendungen	0,00	0,00	0,00	0,00	0,00	0,00	0,00	0,00
13	- Versorgungsaufwendungen	0,00	0,00	0,00	0,00	0,00	0,00	0,00	0,00
14	- Aufwendungen für Sach- und Dienstleistungen	0,00	1.500,00	0,00	-1.500,00	0,00	0,00	1.500,00	0,00
15	- Abschreibungen	0,00	0,00	0,00	0,00	0,00	0,00	0,00	0,00
16	- Zinsen und ähnliche Aufwendungen	0,00	0,00	0,00	0,00	0,00	0,00	0,00	0,00
17	- Transferaufwendungen	0,00	0,00	0,00	0,00	0,00	0,00	0,00	0,00
18	- Sonstige ordentliche Aufwendungen	669,14	5.900,00	651,22	-5.248,78	0,00	0,00	5.248,78	0,00
19	= Anteilige ordentliche Aufwendungen	669,14	7.400,00	651,22	-6.748,78	0,00	0,00	6.748,78	0,00
20	= Anteiliges ordentliches Ergebnis	- 669,14	-7.400,00	-651,22	6.748,78	0,00	0,00	-6.748,78	0,00
21	+ Erträge aus internen Leistungen	0,00	0,00	0,00	0,00	0,00	0,00	0,00	0,00
22	- Aufwendungen für interne Leistungen	0,00	1.700,00	45,80	-1.654,20	0,00	0,00	1.654,20	0,00
23	- Kalkulatorische Kosten	0,00	0,00	0,00	0,00	0,00	0,00	0,00	0,00
24	= Kalkulatorisches Ergebnis	0,00	-1.700,00	-45,80	1.654,20	0,00	0,00	-1.654,20	0,00
25	= Nettoressourcenbedarf/-überschuss	- 669,14	-9.100,00	-697,02	8.402,98	0,00	0,00	-8.402,98	0,00

Perioden: P1,P2,P3,P4,P5,P6,P7,P8,P9,P10,P11,P12

Teilfinanzrechnung mit Planvergleich

51.10.1100 Städtebauliche Verträge und Rechtsverfahren

Nr.	Teilfinanzrechnung Einzahlungs- und Auszahlungsarten	Ergebnis	Fortgeschrieb. Ansatz	Ergebnis	Vergleich Ergeb./ Ansatz Sp. 3 - 2)	Ergänz. Fest- legungen im HH-Vollzug	Ermächtigungs- übertragung aus	verfügbare Mittel abzgl. Ergebnis	Ermächtigungs- übertragung ins Folgejahr
		2019 EUR	2020 EUR	2020 EUR	EUR	EUR	2019 EUR	EUR	EUR
		1	2	3	4	5	6	7	8
1	+ Summe der Einzahlungen aus laufender Verwaltungstätigkeit	0,00	0,00	0,00	0,00	0,00	0,00	0,00	0,00
2	- Summe der Auszahlungen aus laufender Verwaltungstätigkeit	669,14	7.400,00	651,22	-6.748,78	0,00	0,00	6.748,78	0,00
3	= Anteiliger Zahlungsmittelüberschuss/Zahlungsmittelbedarf aus laufender Verwaltungstätigkeit (Saldo aus Nr. 1 und 2)	- 669,14	-7.400,00	-651,22	6.748,78	0,00	0,00	-6.748,78	0,00
4	+ Einzahlungen aus Investitionszuwendungen	0,00	0,00	0,00	0,00	0,00	0,00	0,00	0,00
5	+ Einzahlungen aus Investitionsbeiträgen und ähnlichen Entgelten für Investitionstätigkeit	0,00	0,00	0,00	0,00	0,00	0,00	0,00	0,00
6	+ Einzahlungen aus der Veräußerung von Sachvermögen	0,00	0,00	0,00	0,00	0,00	0,00	0,00	0,00
7	+ Einzahlungen aus der Veräußerung von Finanzvermögen	0,00	0,00	0,00	0,00	0,00	0,00	0,00	0,00
8	+ Einzahlungen für sonstige Investitionstätigkeit	0,00	0,00	0,00	0,00	0,00	0,00	0,00	0,00
9	= Summe der Einzahlungen aus Investitionstätigkeit (Summe aus Nr. 4 bis 8)	0,00	0,00	0,00	0,00	0,00	0,00	0,00	0,00
10	- Auszahlungen für den Erwerb von Grundstücken und Gebäuden	0,00	0,00	0,00	0,00	0,00	0,00	0,00	0,00
11	- Auszahlungen für Baumaßnahmen	0,00	0,00	0,00	0,00	0,00	0,00	0,00	0,00
12	- Auszahlungen für den Erwerb von beweglichem Sachvermögen	0,00	0,00	0,00	0,00	0,00	0,00	0,00	0,00
13	- Auszahlungen für den Erwerb von Finanzvermögen	0,00	0,00	0,00	0,00	0,00	0,00	0,00	0,00
14	- Auszahlungen für Investitionsförderungsmaßnahmen	0,00	0,00	0,00	0,00	0,00	0,00	0,00	0,00
15	- Auszahlungen für den Erwerb von immateriellen Vermögensgegenständen	0,00	0,00	0,00	0,00	0,00	0,00	0,00	0,00
16	= Summe der Auszahlungen aus Investitionstätigkeit (Summe aus Nr. 10 bis 15)	0,00	0,00	0,00	0,00	0,00	0,00	0,00	0,00
17	= Anteiliger Finanzierungsmittelüberschuss/-bedarf aus Investitionstätigkeit (saldo aus Nr. 9 und 16)	0,00	0,00	0,00	0,00	0,00	0,00	0,00	0,00
18	= Anteiliger Finanzierungsmittelüberschuss/-bedarf (Summe aus Nr. 3 und 17)	- 669,14	-7.400,00	-651,22	6.748,78	0,00	0,00	-6.748,78	0,00

Perioden: P1,P2,P3,P4,P5,P6,P7,P8,P9,P10,P11,P12

Teilergebnisrechnung mit Planvergleich

51.11.0800 Umlegungsverfahren nach BauGB und sonstige Ordnungsmaßnahmen

Nr.	Teilergebnisrechnung Ertrags- und Aufwandsarten	Ergebnis	Fortgeschrieb. Ansatz	Ergebnis	Vergleich Ergeb. / Ansatz (Sp. 3 - 2)	Ergänz. Fest- legungen im HH-Vollzug	Ermächtigungs- übertragung aus	verfügbare Mittel abzgl. Ergebnis	Ermächtigungs- übertragung ins Folgejahr
		2019 EUR	2020 EUR	2020 EUR	EUR	EUR	2019 EUR	EUR	EUR
		1	2	3	4	5	6	7	8
1	Steuern und ähnliche Abgaben	0,00	0,00	0,00	0,00	0,00	0,00	0,00	0,00
2	+ Zuweisungen und Zuwendungen, Umlagen	0,00	0,00	0,00	0,00	0,00	0,00	0,00	0,00
3	+ Aufgelöste Investitionszuwendungen und -beiträge	0,00	0,00	0,00	0,00	0,00	0,00	0,00	0,00
4	+ Sonstige Transfererträge	0,00	0,00	0,00	0,00	0,00	0,00	0,00	0,00
5	+ Entgelte für öffentliche Leistungen oder Einrichtungen	3.260,00	4.000,00	2.380,00	-1.620,00	0,00	0,00	1.620,00	0,00
6	+ Sonstige privatrechtliche Leistungsentgelte	0,00	0,00	0,00	0,00	0,00	0,00	0,00	0,00
7	+ Kostenerstattungen und Kostenumlagen	0,00	0,00	0,00	0,00	0,00	0,00	0,00	0,00
8	+ Zinsen und ähnliche Erträge	0,00	0,00	0,00	0,00	0,00	0,00	0,00	0,00
9	+ Aktivierte Eigenleistungen und Bestandsveränderungen	0,00	0,00	0,00	0,00	0,00	0,00	0,00	0,00
10	+ Sonstige ordentliche Erträge	0,00	0,00	0,00	0,00	0,00	0,00	0,00	0,00
11	= Anteilige ordentliche Erträge	3.260,00	4.000,00	2.380,00	-1.620,00	0,00	0,00	1.620,00	0,00
12	- Personalaufwendungen	0,00	0,00	0,00	0,00	0,00	0,00	0,00	0,00
13	- Versorgungsaufwendungen	0,00	0,00	0,00	0,00	0,00	0,00	0,00	0,00
14	- Aufwendungen für Sach- und Dienstleistungen	0,00	2.500,00	18.836,03	16.336,03	16.336,03	0,00	0,00	0,00
15	- Abschreibungen	0,00	0,00	0,00	0,00	0,00	0,00	0,00	0,00
16	- Zinsen und ähnliche Aufwendungen	0,00	0,00	0,00	0,00	0,00	0,00	0,00	0,00
17	- Transferaufwendungen	0,00	0,00	0,00	0,00	0,00	0,00	0,00	0,00
18	- Sonstige ordentliche Aufwendungen	0,00	0,00	0,00	0,00	0,00	0,00	0,00	0,00
19	= Anteilige ordentliche Aufwendungen	0,00	2.500,00	18.836,03	16.336,03	16.336,03	0,00	0,00	0,00
20	= Anteiliges ordentliches Ergebnis	3.260,00	1.500,00	-16.456,03	-17.956,03	-16.336,03	0,00	1.620,00	0,00
21	+ Erträge aus internen Leistungen	0,00	0,00	0,00	0,00	0,00	0,00	0,00	0,00
22	- Aufwendungen für interne Leistungen	0,00	0,00	1.324,13	1.324,13	0,00	0,00	-1.324,13	0,00
23	- Kalkulatorische Kosten	0,00	0,00	0,00	0,00	0,00	0,00	0,00	0,00
24	= Kalkulatorisches Ergebnis	0,00	0,00	-1.324,13	-1.324,13	0,00	0,00	1.324,13	0,00
25	= Nettoressourcenbedarf/-überschuss	3.260,00	1.500,00	-17.780,16	-19.280,16	-16.336,03	0,00	2.944,13	0,00

Perioden: P1,P2,P3,P4,P5,P6,P7,P8,P9,P10,P11,P12

Teilfinanzrechnung mit Planvergleich

51.11.0800 Umlegungsverfahren nach BauGB und sonstige Ordnungsmaßnahmen

Nr.	Teilfinanzrechnung Einzahlungs- und Auszahlungsarten	Ergebnis	Fortgeschrieb. Ansatz	Ergebnis	Vergleich Ergeb./ Ansatz Sp. 3 - 2)	Ergänz. Fest- legungen im HH-Vollzug	Ermächtigungs- übertragung aus	verfügbare Mittel abzgl. Ergebnis	Ermächtigungs- übertragung ins Folgejahr
		2019 EUR	2020 EUR	2020 EUR	EUR	EUR	2019 EUR	EUR	EUR
		1	2	3	4	5	6	7	8
1	+ Summe der Einzahlungen aus laufender Verwaltungstätigkeit	3.020,00	4.000,00	2.100,00	-1.900,00	0,00	0,00	1.900,00	0,00
2	- Summe der Auszahlungen aus laufender Verwaltungstätigkeit	0,00	2.500,00	18.836,03	16.336,03	16.336,03	0,00	0,00	0,00
3	= Anteiliger Zahlungsmittelüberschuss/Zahlungsmittelbedarf aus laufender Verwaltungstätigkeit (Saldo aus Nr. 1 und 2)	3.020,00	1.500,00	-16.736,03	-18.236,03	-16.336,03	0,00	1.900,00	0,00
4	+ Einzahlungen aus Investitionszuwendungen	0,00	0,00	0,00	0,00	0,00	0,00	0,00	0,00
5	+ Einzahlungen aus Investitionsbeiträgen und ähnlichen Entgelten für Investitionstätigkeit	0,00	0,00	0,00	0,00	0,00	0,00	0,00	0,00
6	+ Einzahlungen aus der Veräußerung von Sachvermögen	0,00	0,00	0,00	0,00	0,00	0,00	0,00	0,00
7	+ Einzahlungen aus der Veräußerung von Finanzvermögen	0,00	0,00	0,00	0,00	0,00	0,00	0,00	0,00
8	+ Einzahlungen für sonstige Investitionstätigkeit	0,00	0,00	0,00	0,00	0,00	0,00	0,00	0,00
9	= Summe der Einzahlungen aus Investitionstätigkeit (Summe aus Nr. 4 bis 8)	0,00	0,00	0,00	0,00	0,00	0,00	0,00	0,00
10	- Auszahlungen für den Erwerb von Grundstücken und Gebäuden	0,00	0,00	0,00	0,00	0,00	0,00	0,00	0,00
11	- Auszahlungen für Baumaßnahmen	0,00	0,00	0,00	0,00	0,00	0,00	0,00	0,00
12	- Auszahlungen für den Erwerb von beweglichem Sachvermögen	0,00	0,00	0,00	0,00	0,00	0,00	0,00	0,00
13	- Auszahlungen für den Erwerb von Finanzvermögen	0,00	0,00	0,00	0,00	0,00	0,00	0,00	0,00
14	- Auszahlungen für Investitionsförderungsmaßnahmen	0,00	0,00	0,00	0,00	0,00	0,00	0,00	0,00
15	- Auszahlungen für den Erwerb von immateriellen Vermögensgegenständen	0,00	0,00	0,00	0,00	0,00	0,00	0,00	0,00
16	= Summe der Auszahlungen aus Investitionstätigkeit (Summe aus Nr. 10 bis 15)	0,00	0,00	0,00	0,00	0,00	0,00	0,00	0,00
17	= Anteiliger Finanzierungsmittelüberschuss/-bedarf aus Investitionstätigkeit (saldo aus Nr. 9 und 16)	0,00	0,00	0,00	0,00	0,00	0,00	0,00	0,00
18	= Anteiliger Finanzierungsmittelüberschuss/-bedarf (Summe aus Nr. 3 und 17)	3.020,00	1.500,00	-16.736,03	-18.236,03	-16.336,03	0,00	1.900,00	0,00

Perioden: P1,P2,P3,P4,P5,P6,P7,P8,P9,P10,P11,P12

Teilergebnisrechnung mit Planvergleich

51.11.1100 Gutachterausschuss

Nr.	Teilergebnisrechnung Ertrags- und Aufwandsarten	Ergebnis	Fortgeschrieb. Ansatz	Ergebnis	Vergleich Ergeb. / Ansatz (Sp. 3 - 2)	Ergänz. Fest- legungen im HH-Vollzug	Ermächtigungs- übertragung aus	verfügbare Mittel abzgl. Ergebnis	Ermächtigungs- übertragung ins Folgejahr
		2019 EUR	2020 EUR	2020 EUR	EUR	EUR	2019 EUR	EUR	EUR
		1	2	3	4	5	6	7	8
1	Steuern und ähnliche Abgaben	0,00	0,00	0,00	0,00	0,00	0,00	0,00	0,00
2	+ Zuweisungen und Zuwendungen, Umlagen	0,00	0,00	0,00	0,00	0,00	0,00	0,00	0,00
3	+ Aufgelöste Investitionszuwendungen und -beiträge	0,00	0,00	0,00	0,00	0,00	0,00	0,00	0,00
4	+ Sonstige Transfererträge	0,00	0,00	0,00	0,00	0,00	0,00	0,00	0,00
5	+ Entgelte für öffentliche Leistungen oder Einrichtungen	26.355,19	0,00	0,00	0,00	0,00	0,00	0,00	0,00
6	+ Sonstige privatrechtliche Leistungsentgelte	0,00	0,00	0,00	0,00	0,00	0,00	0,00	0,00
7	+ Kostenerstattungen und Kostenumlagen	0,00	0,00	0,00	0,00	0,00	0,00	0,00	0,00
8	+ Zinsen und ähnliche Erträge	0,00	0,00	0,00	0,00	0,00	0,00	0,00	0,00
9	+ Aktivierte Eigenleistungen und Bestandsveränderungen	0,00	0,00	0,00	0,00	0,00	0,00	0,00	0,00
10	+ Sonstige ordentliche Erträge	0,00	0,00	0,00	0,00	0,00	0,00	0,00	0,00
11	= Anteilige ordentliche Erträge	26.355,19	0,00	0,00	0,00	0,00	0,00	0,00	0,00
12	- Personalaufwendungen	0,00	0,00	0,00	0,00	0,00	0,00	0,00	0,00
13	- Versorgungsaufwendungen	0,00	0,00	0,00	0,00	0,00	0,00	0,00	0,00
14	- Aufwendungen für Sach- und Dienstleistungen	0,00	0,00	0,00	0,00	0,00	0,00	0,00	0,00
15	- Abschreibungen	0,00	0,00	0,00	0,00	0,00	0,00	0,00	0,00
16	- Zinsen und ähnliche Aufwendungen	0,00	0,00	0,00	0,00	0,00	0,00	0,00	0,00
17	- Transferaufwendungen	0,00	0,00	0,00	0,00	0,00	0,00	0,00	0,00
18	- Sonstige ordentliche Aufwendungen	3.764,81	40.000,00	0,00	-40.000,00	0,00	0,00	40.000,00	0,00
19	= Anteilige ordentliche Aufwendungen	3.764,81	40.000,00	0,00	-40.000,00	0,00	0,00	40.000,00	0,00
20	= Anteiliges ordentliches Ergebnis	22.590,38	-40.000,00	0,00	40.000,00	0,00	0,00	-40.000,00	0,00
21	+ Erträge aus internen Leistungen	0,00	0,00	0,00	0,00	0,00	0,00	0,00	0,00
22	- Aufwendungen für interne Leistungen	0,00	0,00	0,00	0,00	0,00	0,00	0,00	0,00
23	- Kalkulatorische Kosten	0,00	0,00	0,00	0,00	0,00	0,00	0,00	0,00
24	= Kalkulatorisches Ergebnis	0,00	0,00	0,00	0,00	0,00	0,00	0,00	0,00
25	= Nettoressourcenbedarf/-überschuss	22.590,38	-40.000,00	0,00	40.000,00	0,00	0,00	-40.000,00	0,00

Perioden: P1,P2,P3,P4,P5,P6,P7,P8,P9,P10,P11,P12

Teilfinanzrechnung mit Planvergleich

51.11.1100 Gutachterausschuss

Nr.	Teilfinanzrechnung Einzahlungs- und Auszahlungsarten	Ergebnis	Fortgeschrieb. Ansatz	Ergebnis	Vergleich Ergeb./ Ansatz Sp. 3 - 2)	Ergänz. Fest- legungen im HH-Vollzug	Ermächtigungs- übertragung aus	verfügbare Mittel abzgl. Ergebnis	Ermächtigungs- übertragung ins Folgejahr
		2019 EUR	2020 EUR	2020 EUR	EUR	EUR	2019 EUR	EUR	EUR
		1	2	3	4	5	6	7	8
1	+ Summe der Einzahlungen aus laufender Verwaltungstätigkeit	23.821,69	0,00	2.533,50	2.533,50	0,00	0,00	-2.533,50	0,00
2	- Summe der Auszahlungen aus laufender Verwaltungstätigkeit	3.323,48	40.000,00	441,33	-39.558,67	0,00	0,00	39.558,67	0,00
3	= Anteiliger Zahlungsmittelüberschuss/Zahlungsmittelbedarf aus laufender Verwaltungstätigkeit (Saldo aus Nr. 1 und 2)	20.498,21	-40.000,00	2.092,17	42.092,17	0,00	0,00	-42.092,17	0,00
4	+ Einzahlungen aus Investitionszuwendungen	0,00	0,00	0,00	0,00	0,00	0,00	0,00	0,00
5	+ Einzahlungen aus Investitionsbeiträgen und ähnlichen Entgelten für Investitionstätigkeit	0,00	0,00	0,00	0,00	0,00	0,00	0,00	0,00
6	+ Einzahlungen aus der Veräußerung von Sachvermögen	0,00	0,00	0,00	0,00	0,00	0,00	0,00	0,00
7	+ Einzahlungen aus der Veräußerung von Finanzvermögen	0,00	0,00	0,00	0,00	0,00	0,00	0,00	0,00
8	+ Einzahlungen für sonstige Investitionstätigkeit	0,00	0,00	0,00	0,00	0,00	0,00	0,00	0,00
9	= Summe der Einzahlungen aus Investitionstätigkeit (Summe aus Nr. 4 bis 8)	0,00	0,00	0,00	0,00	0,00	0,00	0,00	0,00
10	- Auszahlungen für den Erwerb von Grundstücken und Gebäuden	0,00	0,00	0,00	0,00	0,00	0,00	0,00	0,00
11	- Auszahlungen für Baumaßnahmen	0,00	0,00	0,00	0,00	0,00	0,00	0,00	0,00
12	- Auszahlungen für den Erwerb von beweglichem Sachvermögen	0,00	0,00	0,00	0,00	0,00	0,00	0,00	0,00
13	- Auszahlungen für den Erwerb von Finanzvermögen	0,00	0,00	0,00	0,00	0,00	0,00	0,00	0,00
14	- Auszahlungen für Investitionsförderungsmaßnahmen	0,00	0,00	0,00	0,00	0,00	0,00	0,00	0,00
15	- Auszahlungen für den Erwerb von immateriellen Vermögensgegenständen	0,00	0,00	0,00	0,00	0,00	0,00	0,00	0,00
16	= Summe der Auszahlungen aus Investitionstätigkeit (Summe aus Nr. 10 bis 15)	0,00	0,00	0,00	0,00	0,00	0,00	0,00	0,00
17	= Anteiliger Finanzierungsmittelüberschuss/-bedarf aus Investitionstätigkeit (saldo aus Nr. 9 und 16)	0,00	0,00	0,00	0,00	0,00	0,00	0,00	0,00
18	= Anteiliger Finanzierungsmittelüberschuss/-bedarf (Summe aus Nr. 3 und 17)	20.498,21	-40.000,00	2.092,17	42.092,17	0,00	0,00	-42.092,17	0,00

Perioden: P1,P2,P3,P4,P5,P6,P7,P8,P9,P10,P11,P12

Teilergebnisrechnung mit Planvergleich

52.10.0001 Bauordnung

Nr.	Teilergebnisrechnung Ertrags- und Aufwandsarten	Ergebnis	Fortgeschrieb. Ansatz	Ergebnis	Vergleich Ergeb. / Ansatz (Sp. 3 - 2)	Ergänz. Fest- legungen im HH-Vollzug	Ermächtigungs- übertragung aus	verfügbare Mittel abzgl. Ergebnis	Ermächtigungs- übertragung ins Folgejahr
		2019 EUR	2020 EUR	2020 EUR	EUR	EUR	2019 EUR	EUR	EUR
		1	2	3	4	5	6	7	8
1	Steuern und ähnliche Abgaben	0,00	0,00	0,00	0,00	0,00	0,00	0,00	0,00
2	+ Zuweisungen und Zuwendungen, Umlagen	0,00	0,00	0,00	0,00	0,00	0,00	0,00	0,00
3	+ Aufgelöste Investitionszuwendungen und -beiträge	0,00	0,00	0,00	0,00	0,00	0,00	0,00	0,00
4	+ Sonstige Transfererträge	0,00	0,00	0,00	0,00	0,00	0,00	0,00	0,00
5	+ Entgelte für öffentliche Leistungen oder Einrichtungen	491.172,45	500.000,00	414.253,20	-85.746,80	0,00	0,00	85.746,80	0,00
6	+ Sonstige privatrechtliche Leistungsentgelte	3.143,91	2.000,00	3.193,91	1.193,91	0,00	0,00	-1.193,91	0,00
7	+ Kostenerstattungen und Kostenumlagen	0,00	0,00	0,00	0,00	0,00	0,00	0,00	0,00
8	+ Zinsen und ähnliche Erträge	0,00	0,00	0,00	0,00	0,00	0,00	0,00	0,00
9	+ Aktivierte Eigenleistungen und Bestandsveränderungen	0,00	0,00	0,00	0,00	0,00	0,00	0,00	0,00
10	+ Sonstige ordentliche Erträge	0,00	0,00	0,00	0,00	0,00	0,00	0,00	0,00
11	= Anteilige ordentliche Erträge	494.316,36	502.000,00	417.447,11	-84.552,89	0,00	0,00	84.552,89	0,00
12	- Personalaufwendungen	471.357,29	446.100,00	439.044,59	-7.055,41	0,00	0,00	7.055,41	0,00
13	- Versorgungsaufwendungen	9.946,71	0,00	4.300,14	4.300,14	0,00	0,00	-4.300,14	0,00
14	- Aufwendungen für Sach- und Dienstleistungen	5.965,58	6.000,00	1.991,78	-4.008,22	0,00	0,00	4.008,22	0,00
15	- Abschreibungen	1.339,35	1.400,00	979,84	-420,16	0,00	0,00	420,16	0,00
16	- Zinsen und ähnliche Aufwendungen	0,00	0,00	0,00	0,00	0,00	0,00	0,00	0,00
17	- Transferaufwendungen	0,00	0,00	0,00	0,00	0,00	0,00	0,00	0,00
18	- Sonstige ordentliche Aufwendungen	11.799,95	13.400,00	7.051,39	-6.348,61	0,00	0,00	6.348,61	0,00
19	= Anteilige ordentliche Aufwendungen	500.408,88	466.900,00	453.367,74	-13.532,26	0,00	0,00	13.532,26	0,00
20	= Anteiliges ordentliches Ergebnis	- 6.092,52	35.100,00	-35.920,63	-71.020,63	0,00	0,00	71.020,63	0,00
21	+ Erträge aus internen Leistungen	0,00	0,00	0,00	0,00	0,00	0,00	0,00	0,00
22	- Aufwendungen für interne Leistungen	24.891,21	153.000,00	80.165,87	-72.834,13	0,00	0,00	72.834,13	0,00
23	- Kalkulatorische Kosten	0,00	0,00	0,00	0,00	0,00	0,00	0,00	0,00
24	= Kalkulatorisches Ergebnis	- 24.891,21	-153.000,00	-80.165,87	72.834,13	0,00	0,00	-72.834,13	0,00
25	= Nettoressourcenbedarf/-überschuss	- 30.983,73	-117.900,00	-116.086,50	1.813,50	0,00	0,00	-1.813,50	0,00

Perioden: P1,P2,P3,P4,P5,P6,P7,P8,P9,P10,P11,P12

Teilfinanzrechnung mit Planvergleich

52.10.0001 Bauordnung

Nr.	Teilfinanzrechnung Einzahlungs- und Auszahlungsarten	Ergebnis	Fortgeschrieb. Ansatz	Ergebnis	Vergleich Ergeb./ Ansatz Sp. 3 - 2)	Ergänz. Fest- legungen im HH-Vollzug	Ermächtigungs- übertragung aus	verfügbare Mittel abzgl. Ergebnis	Ermächtigungs- übertragung ins Folgejahr
		2019 EUR	2020 EUR	2020 EUR	EUR	EUR	2019 EUR	EUR	EUR
		1	2	3	4	5	6	7	8
1	+ Summe der Einzahlungen aus laufender Verwaltungstätigkeit	491.998,96	502.000,00	425.671,72	-76.328,28	0,00	0,00	76.328,28	0,00
2	- Summe der Auszahlungen aus laufender Verwaltungstätigkeit	501.346,78	465.500,00	453.801,31	-11.698,69	0,00	0,00	11.698,69	0,00
3	= Anteiliger Zahlungsmittelüberschuss/Zahlungsmittelbedarf aus laufender Verwaltungstätigkeit (Saldo aus Nr. 1 und 2)	- 9.347,82	36.500,00	-28.129,59	-64.629,59	0,00	0,00	64.629,59	0,00
4	+ Einzahlungen aus Investitionszuwendungen	0,00	0,00	0,00	0,00	0,00	0,00	0,00	0,00
5	+ Einzahlungen aus Investitionsbeiträgen und ähnlichen Entgelten für Investitionstätigkeit	0,00	0,00	0,00	0,00	0,00	0,00	0,00	0,00
6	+ Einzahlungen aus der Veräußerung von Sachvermögen	0,00	0,00	0,00	0,00	0,00	0,00	0,00	0,00
7	+ Einzahlungen aus der Veräußerung von Finanzvermögen	0,00	0,00	0,00	0,00	0,00	0,00	0,00	0,00
8	+ Einzahlungen für sonstige Investitionstätigkeit	0,00	0,00	0,00	0,00	0,00	0,00	0,00	0,00
9	= Summe der Einzahlungen aus Investitionstätigkeit (Summe aus Nr. 4 bis 8)	0,00	0,00	0,00	0,00	0,00	0,00	0,00	0,00
10	- Auszahlungen für den Erwerb von Grundstücken und Gebäuden	0,00	0,00	0,00	0,00	0,00	0,00	0,00	0,00
11	- Auszahlungen für Baumaßnahmen	0,00	0,00	0,00	0,00	0,00	0,00	0,00	0,00
12	- Auszahlungen für den Erwerb von beweglichem Sachvermögen	0,00	0,00	0,00	0,00	0,00	0,00	0,00	0,00
13	- Auszahlungen für den Erwerb von Finanzvermögen	0,00	0,00	0,00	0,00	0,00	0,00	0,00	0,00
14	- Auszahlungen für Investitionsförderungsmaßnahmen	0,00	0,00	0,00	0,00	0,00	0,00	0,00	0,00
15	- Auszahlungen für den Erwerb von immateriellen Vermögensgegenständen	0,00	0,00	0,00	0,00	0,00	0,00	0,00	0,00
16	= Summe der Auszahlungen aus Investitionstätigkeit (Summe aus Nr. 10 bis 15)	0,00	0,00	0,00	0,00	0,00	0,00	0,00	0,00
17	= Anteiliger Finanzierungsmittelüberschuss/-bedarf aus Investitionstätigkeit (saldo aus Nr. 9 und 16)	0,00	0,00	0,00	0,00	0,00	0,00	0,00	0,00
18	= Anteiliger Finanzierungsmittelüberschuss/-bedarf (Summe aus Nr. 3 und 17)	- 9.347,82	36.500,00	-28.129,59	-64.629,59	0,00	0,00	64.629,59	0,00

Perioden: P1,P2,P3,P4,P5,P6,P7,P8,P9,P10,P11,P12

Teilergebnisrechnung mit Planvergleich

52.30.0000 Denkmalschutz und -Pflege

Nr.	Teilergebnisrechnung Ertrags- und Aufwandsarten	Ergebnis	Fortgeschrieb. Ansatz	Ergebnis	Vergleich Ergeb. / Ansatz (Sp. 3 - 2)	Ergänz. Fest- legungen im HH-Vollzug	Ermächtigungs- übertragung aus	verfügbare Mittel abzgl. Ergebnis	Ermächtigungs- übertragung ins Folgejahr
		2019 EUR	2020 EUR	2020 EUR	EUR	EUR	2019 EUR	EUR	EUR
		1	2	3	4	5	6	7	8
1	Steuern und ähnliche Abgaben	0,00	0,00	0,00	0,00	0,00	0,00	0,00	0,00
2	+ Zuweisungen und Zuwendungen, Umlagen	0,00	0,00	0,00	0,00	0,00	0,00	0,00	0,00
3	+ Aufgelöste Investitionszuwendungen und -beiträge	0,00	0,00	0,00	0,00	0,00	0,00	0,00	0,00
4	+ Sonstige Transfererträge	0,00	0,00	0,00	0,00	0,00	0,00	0,00	0,00
5	+ Entgelte für öffentliche Leistungen oder Einrichtungen	0,00	0,00	0,00	0,00	0,00	0,00	0,00	0,00
6	+ Sonstige privatrechtliche Leistungsentgelte	0,00	0,00	0,00	0,00	0,00	0,00	0,00	0,00
7	+ Kostenerstattungen und Kostenumlagen	0,00	0,00	0,00	0,00	0,00	0,00	0,00	0,00
8	+ Zinsen und ähnliche Erträge	0,00	0,00	0,00	0,00	0,00	0,00	0,00	0,00
9	+ Aktivierte Eigenleistungen und Bestandsveränderungen	0,00	0,00	0,00	0,00	0,00	0,00	0,00	0,00
10	+ Sonstige ordentliche Erträge	0,00	0,00	0,00	0,00	0,00	0,00	0,00	0,00
11	= Anteilige ordentliche Erträge	0,00	0,00	0,00	0,00	0,00	0,00	0,00	0,00
12	- Personalaufwendungen	0,00	0,00	0,00	0,00	0,00	0,00	0,00	0,00
13	- Versorgungsaufwendungen	0,00	0,00	0,00	0,00	0,00	0,00	0,00	0,00
14	- Aufwendungen für Sach- und Dienstleistungen	3.441,15	20.800,00	10.473,87	-10.326,13	0,00	0,00	10.326,13	0,00
15	- Abschreibungen	2.642,75	2.600,00	2.642,75	42,75	0,00	0,00	-42,75	0,00
16	- Zinsen und ähnliche Aufwendungen	0,00	0,00	0,00	0,00	0,00	0,00	0,00	0,00
17	- Transferaufwendungen	0,00	0,00	0,00	0,00	0,00	0,00	0,00	0,00
18	- Sonstige ordentliche Aufwendungen	0,00	0,00	0,00	0,00	0,00	0,00	0,00	0,00
19	= Anteilige ordentliche Aufwendungen	6.083,90	23.400,00	13.116,62	-10.283,38	0,00	0,00	10.283,38	0,00
20	= Anteiliges ordentliches Ergebnis	- 6.083,90	-23.400,00	-13.116,62	10.283,38	0,00	0,00	-10.283,38	0,00
21	+ Erträge aus internen Leistungen	0,00	0,00	0,00	0,00	0,00	0,00	0,00	0,00
22	- Aufwendungen für interne Leistungen	0,00	2.500,00	922,07	-1.577,93	0,00	0,00	1.577,93	0,00
23	- Kalkulatorische Kosten	0,00	0,00	0,00	0,00	0,00	0,00	0,00	0,00
24	= Kalkulatorisches Ergebnis	0,00	-2.500,00	-922,07	1.577,93	0,00	0,00	-1.577,93	0,00
25	= Nettoressourcenbedarf/-überschuss	- 6.083,90	-25.900,00	-14.038,69	11.861,31	0,00	0,00	-11.861,31	0,00

Perioden: P1,P2,P3,P4,P5,P6,P7,P8,P9,P10,P11,P12

Teilfinanzrechnung mit Planvergleich

52.30.0000 Denkmalschutz und -Pfleger

Nr.	Teilfinanzrechnung Einzahlungs- und Auszahlungsarten	Ergebnis	Fortgeschrieb. Ansatz	Ergebnis	Vergleich Ergeb./ Ansatz Sp. 3 - 2)	Ergänz. Fest- legungen im HH-Vollzug	Ermächtigungs- übertragung aus	verfügbare Mittel abzgl. Ergebnis	Ermächtigungs- übertragung ins Folgejahr
		2019 EUR	2020 EUR	2020 EUR	EUR	EUR	2019 EUR	EUR	EUR
		1	2	3	4	5	6	7	8
1	+ Summe der Einzahlungen aus laufender Verwaltungstätigkeit	0,00	0,00	0,00	0,00	0,00	0,00	0,00	0,00
2	- Summe der Auszahlungen aus laufender Verwaltungstätigkeit	3.519,28	20.800,00	10.213,22	-10.586,78	0,00	0,00	10.586,78	0,00
3	= Anteiliger Zahlungsmittelüberschuss/Zahlungsmittelbedarf aus laufender Verwaltungstätigkeit (Saldo aus Nr. 1 und 2)	- 3.519,28	-20.800,00	-10.213,22	10.586,78	0,00	0,00	-10.586,78	0,00
4	+ Einzahlungen aus Investitionszuwendungen	0,00	0,00	0,00	0,00	0,00	0,00	0,00	0,00
5	+ Einzahlungen aus Investitionsbeiträgen und ähnlichen Entgelten für Investitionstätigkeit	0,00	0,00	0,00	0,00	0,00	0,00	0,00	0,00
6	+ Einzahlungen aus der Veräußerung von Sachvermögen	0,00	0,00	0,00	0,00	0,00	0,00	0,00	0,00
7	+ Einzahlungen aus der Veräußerung von Finanzvermögen	0,00	0,00	0,00	0,00	0,00	0,00	0,00	0,00
8	+ Einzahlungen für sonstige Investitionstätigkeit	0,00	0,00	0,00	0,00	0,00	0,00	0,00	0,00
9	= Summe der Einzahlungen aus Investitionstätigkeit (Summe aus Nr. 4 bis 8)	0,00	0,00	0,00	0,00	0,00	0,00	0,00	0,00
10	- Auszahlungen für den Erwerb von Grundstücken und Gebäuden	0,00	0,00	0,00	0,00	0,00	0,00	0,00	0,00
11	- Auszahlungen für Baumaßnahmen	0,00	0,00	0,00	0,00	0,00	0,00	0,00	0,00
12	- Auszahlungen für den Erwerb von beweglichem Sachvermögen	0,00	0,00	0,00	0,00	0,00	0,00	0,00	0,00
13	- Auszahlungen für den Erwerb von Finanzvermögen	0,00	0,00	0,00	0,00	0,00	0,00	0,00	0,00
14	- Auszahlungen für Investitionsförderungsmaßnahmen	0,00	0,00	0,00	0,00	0,00	0,00	0,00	0,00
15	- Auszahlungen für den Erwerb von immateriellen Vermögensgegenständen	0,00	0,00	0,00	0,00	0,00	0,00	0,00	0,00
16	= Summe der Auszahlungen aus Investitionstätigkeit (Summe aus Nr. 10 bis 15)	0,00	0,00	0,00	0,00	0,00	0,00	0,00	0,00
17	= Anteiliger Finanzierungsmittelüberschuss/-bedarf aus Investitionstätigkeit (saldo aus Nr. 9 und 16)	0,00	0,00	0,00	0,00	0,00	0,00	0,00	0,00
18	= Anteiliger Finanzierungsmittelüberschuss/-bedarf (Summe aus Nr. 3 und 17)	- 3.519,28	-20.800,00	-10.213,22	10.586,78	0,00	0,00	-10.586,78	0,00

Perioden: P1,P2,P3,P4,P5,P6,P7,P8,P9,P10,P11,P12

Finanzrechnung der Investitionsmaßnahmen

Nr.	Teilinvestitionsrechnung Einzahlungs- und Auszahlungsarten	Ergebnis	Fortgeschrieb. Ansatz	Ergebnis	Vergleich Ergeb./ Ansatz (Sp. 3 - 2)	Ergänz. Fest- legungen im HH-Vollzug	Ermächtigungs- übertragung aus	verfügbare Mittel abzgl. Ergebnis	Ermächtigungs- übertragung ins Folgejahr
		2019 EUR	2020 EUR	2020 EUR	EUR	EUR	2019 EUR	EUR	EUR
		1	2	3	4	5	6	7	8
Produkt: 52.10.0001-Bauordnung									
Maßnahme: 001-Bauordnung allgemein									
1	+ Einzahlungen aus Investitionszuwendungen	0,00	0,00	0,00	0,00	0,00	0,00	0,00	0,00
2	+ Einzahlungen aus Investitionsbeiträgen und ähnlichen Entgelten für Investitionstätigkeit	0,00	0,00	0,00	0,00	0,00	0,00	0,00	0,00
3	+ Einzahlungen aus der Veräußerung von Sachvermögen	0,00	0,00	0,00	0,00	0,00	0,00	0,00	0,00
4	+ Einzahlungen aus der Veräußerung von Finanzvermögen	0,00	0,00	0,00	0,00	0,00	0,00	0,00	0,00
5	+ Einzahlungen für sonstige Investitionstätigkeit	0,00	0,00	0,00	0,00	0,00	0,00	0,00	0,00
6	= Summe der Einzahlungen aus Investitionstätigkeit	0,00	0,00	0,00	0,00	0,00	0,00	0,00	0,00
7	- Auszahlungen für den Erwerb von Grundstücken und Gebäuden	0,00	0,00	0,00	0,00	0,00	0,00	0,00	0,00
8	- Auszahlungen für Baumaßnahmen	0,00	0,00	0,00	0,00	0,00	0,00	0,00	0,00
9	- Auszahlungen für den Erwerb von beweglichem Sachvermögen	0,00	0,00	0,00	0,00	0,00	0,00	0,00	0,00
10	- Auszahlungen für den Erwerb von Finanzvermögen	0,00	0,00	0,00	0,00	0,00	0,00	0,00	0,00
11	- Auszahlungen für Investitionsförderungsmaßnahmen	0,00	0,00	0,00	0,00	0,00	0,00	0,00	0,00
12	- Auszahlungen für den Erwerb von immateriellen Vermögensgegenständen	0,00	0,00	0,00	0,00	0,00	0,00	0,00	0,00
13	= Summe der Auszahlungen aus Investitionstätigkeit (Summe aus Nr. 7 bis 12)	0,00	0,00	0,00	0,00	0,00	0,00	0,00	0,00
14	= Saldo aus Investitionstätigkeit (saldo aus Nr. 6 und 13)	0,00	0,00	0,00	0,00	0,00	0,00	0,00	0,00
15	- Aktivierte Eigenleistungen	0,00	0,00	0,00	0,00	0,00	0,00	0,00	0,00
16	= Gesamtkosten der Maßnahme (Summe aus Nr. 13 und 15)	0,00	0,00	0,00	0,00	0,00	0,00	0,00	0,00

Teilhaushalt 08: Stadtentwicklung
Verantwortlich: Herr Zimmermann

Produkt	Bezeichnung
11.33.0000	Grundstücksgeschäfte, Verwaltung und Bestellung von dinglichen Rechten
11.33.0400	Bewirtschaftung unbebauter Grundstücke
51.10.0100	Stadtplanung und -entwicklung
51.10.0900	Städtebauliche Maßnahmen
51.11.0200	Flächen- und grundstücksbezogene Daten und Grundlagen (GIS)
55.10.0201	Freizeitanlagen
55.40.0000	Naturschutz und Landschaftspflege
55.51.0001	Kelter Dahenfeld
57.30.1000	Sonstige öffentliche Einrichtungen

Perioden: P1,P2,P3,P4,P5,P6,P7,P8,P9,P10,P11,P12

Teilergebnisrechnung mit Planvergleich

Teilhaushalt 08 Stadtentwicklung

Nr.	Teilergebnisrechnung Ertrags- und Aufwandsarten	Ergebnis	Fortgeschrieb. Ansatz	Ergebnis	Vergleich Ergeb. / Ansatz (Sp. 3 - 2)	Ergänz. Fest- legungen im HH-Vollzug	Ermächtigungs- übertragung aus	verfügbare Mittel abzgl. Ergebnis	Ermächtigungs- übertragung ins Folgejahr
		2019 EUR	2020 EUR	2020 EUR	EUR	EUR	2019 EUR	EUR	EUR
		1	2	3	4	5	6	7	8
1	Steuern und ähnliche Abgaben	0,00	0,00	0,00	0,00	0,00	0,00	0,00	0,00
2	+ Zuweisungen und Zuwendungen, Umlagen	0,00	0,00	0,00	0,00	0,00	0,00	0,00	0,00
3	+ Aufgelöste Investitionszuwendungen und -beiträge	18.608,27	18.600,00	18.608,27	8,27	0,00	0,00	-8,27	0,00
4	+ Sonstige Transfererträge	0,00	0,00	0,00	0,00	0,00	0,00	0,00	0,00
5	+ Entgelte für öffentliche Leistungen oder Einrichtungen	45,00	0,00	0,00	0,00	0,00	0,00	0,00	0,00
6	+ Sonstige privatrechtliche Leistungsentgelte	206.828,27	205.300,00	223.464,84	18.164,84	0,00	0,00	-18.164,84	0,00
7	+ Kostenerstattungen und Kostenumlagen	473,78	3.000,00	4.046,09	1.046,09	0,00	0,00	-1.046,09	0,00
8	+ Zinsen und ähnliche Erträge	0,00	0,00	0,00	0,00	0,00	0,00	0,00	0,00
9	+ Aktivierte Eigenleistungen und Bestandsveränderungen	0,00	0,00	0,00	0,00	0,00	0,00	0,00	0,00
10	+ Sonstige ordentliche Erträge	80.000,00	600,00	0,00	-600,00	0,00	0,00	600,00	0,00
11	= Anteilige ordentliche Erträge	305.955,32	227.500,00	246.119,20	18.619,20	0,00	0,00	-18.619,20	0,00
12	- Personalaufwendungen	756.906,23	783.300,00	858.207,04	74.907,04	0,00	0,00	-74.907,04	0,00
13	- Versorgungsaufwendungen	0,00	0,00	0,00	0,00	0,00	0,00	0,00	0,00
14	- Aufwendungen für Sach- und Dienstleistungen	477.432,66	544.600,00	292.783,36	-251.816,64	-15.926,56	0,00	235.890,08	0,00
15	- Abschreibungen	45.271,13	46.300,00	75.955,11	29.655,11	0,00	0,00	-29.655,11	0,00
16	- Zinsen und ähnliche Aufwendungen	12.106,83	0,00	0,00	0,00	0,00	0,00	0,00	0,00
17	- Transferaufwendungen	0,00	0,00	0,00	0,00	0,00	0,00	0,00	0,00
18	- Sonstige ordentliche Aufwendungen	63.924,99	89.200,00	83.558,15	-5.641,85	23.443,00	0,00	29.084,85	0,00
19	= Anteilige ordentliche Aufwendungen	1.355.641,84	1.463.400,00	1.310.503,66	-152.896,34	7.516,44	0,00	160.412,78	0,00
20	= Anteiliges ordentliches Ergebnis	- 1.049.686,52	-1.235.900,00	-1.064.384,46	171.515,54	-7.516,44	0,00	-179.031,98	0,00
21	+ Erträge aus internen Leistungen	389,34	120.600,00	442.044,19	321.444,19	0,00	0,00	-321.444,19	0,00
22	- Aufwendungen für interne Leistungen	164.416,35	377.800,00	351.490,71	-26.309,29	0,00	0,00	26.309,29	0,00
23	- Kalkulatorische Kosten	20.496,41	7.600,00	19.837,70	12.237,70	0,00	0,00	-12.237,70	0,00
24	= Kalkulatorisches Ergebnis	- 184.523,42	-264.800,00	70.715,78	335.515,78	0,00	0,00	-335.515,78	0,00
25	= Nettoressourcenbedarf/-überschuss	- 1.234.209,94	-1.500.700,00	-993.668,68	507.031,32	-7.516,44	0,00	-514.547,76	0,00

Perioden: P1,P2,P3,P4,P5,P6,P7,P8,P9,P10,P11,P12

Teilfinanzrechnung mit Planvergleich

Teilhaushalt 08 Stadtentwicklung

Nr.	Teilfinanzrechnung Einzahlungs- und Auszahlungsarten	Ergebnis	Fortgeschrieb. Ansatz	Ergebnis	Vergleich Ergeb./ Ansatz Sp. 3 - 2)	Ergänz. Fest- legungen im HH-Vollzug	Ermächtigungs- übertragung aus	verfügbare Mittel abzgl. Ergebnis	Ermächtigungs- übertragung ins Folgejahr
		2019 EUR	2020 EUR	2020 EUR	EUR	EUR	2019 EUR	EUR	EUR
		1	2	3	4	5	6	7	8
1	+ Summe der Einzahlungen aus laufender Verwaltungstätigkeit	232.052,72	208.900,00	275.411,71	66.511,71	0,00	0,00	-66.511,71	0,00
2	- Summe der Auszahlungen aus laufender Verwaltungstätigkeit	1.300.390,16	1.417.100,00	1.251.954,69	-165.145,31	7.516,44	0,00	172.661,75	0,00
3	= Anteiliger Zahlungsmittelüberschuss/Zahlungsmittelbedarf aus laufender Verwaltungstätigkeit (Saldo aus Nr. 1 und 2)	- 1.068.337,44	-1.208.200,00	-976.542,98	231.657,02	-7.516,44	0,00	-239.173,46	0,00
4	+ Einzahlungen aus Investitionszuwendungen	0,00	0,00	0,00	0,00	0,00	0,00	0,00	0,00
5	+ Einzahlungen aus Investitionsbeiträgen und ähnlichen Entgelten für Investitionstätigkeit	0,00	0,00	0,00	0,00	0,00	0,00	0,00	0,00
6	+ Einzahlungen aus der Veräußerung von Sachvermögen	1.590.439,88	3.828.000,00	3.049.104,43	-778.895,57	0,00	0,00	778.895,57	0,00
7	+ Einzahlungen aus der Veräußerung von Finanzvermögen	1.200,00	1.200,00	1.200,00	0,00	0,00	0,00	0,00	0,00
8	+ Einzahlungen für sonstige Investitionstätigkeit	0,00	0,00	0,00	0,00	0,00	0,00	0,00	0,00
9	= Summe der Einzahlungen aus Investitionstätigkeit (Summe aus Nr. 4 bis 8)	1.591.639,88	3.829.200,00	3.050.304,43	-778.895,57	0,00	0,00	778.895,57	0,00
10	- Auszahlungen für den Erwerb von Grundstücken und Gebäuden	1.850.764,71	2.010.000,00	1.914.008,64	-95.991,36	0,00	0,00	95.991,36	0,00
11	- Auszahlungen für Baumaßnahmen	104.293,08	227.000,00	87.692,93	-139.307,07	0,00	80.000,00	219.307,07	0,00
12	- Auszahlungen für den Erwerb von beweglichem Sachvermögen	0,00	0,00	0,00	0,00	0,00	0,00	0,00	0,00
13	- Auszahlungen für den Erwerb von Finanzvermögen	0,00	0,00	0,00	0,00	0,00	0,00	0,00	0,00
14	- Auszahlungen für Investitionsförderungsmaßnahmen	0,00	280.000,00	236.166,29	-43.833,71	0,00	0,00	43.833,71	0,00
15	- Auszahlungen für den Erwerb von immateriellen Vermögensgegenständen	0,00	0,00	0,00	0,00	0,00	0,00	0,00	0,00
16	= Summe der Auszahlungen aus Investitionstätigkeit (Summe aus Nr. 10 bis 15)	1.955.057,79	2.517.000,00	2.237.867,86	-279.132,14	0,00	80.000,00	359.132,14	0,00
17	= Anteiliger Finanzierungsmittelüberschuss/-bedarf aus Investitionstätigkeit (saldo aus Nr. 9 und 16)	- 363.417,91	1.312.200,00	812.436,57	-499.763,43	0,00	-80.000,00	419.763,43	0,00
18	= Anteiliger Finanzierungsmittelüberschuss/-bedarf (Summe aus Nr. 3 und 17)	- 1.431.755,35	104.000,00	-164.106,41	-268.106,41	-7.516,44	-80.000,00	180.589,97	0,00

Perioden: P1,P2,P3,P4,P5,P6,P7,P8,P9,P10,P11,P12

Teilergebnisrechnung mit Planvergleich

11.33.0000 Grundstücksgeschäfte, Verwaltung und Bestellung von dinglichen Rechten

Nr.	Teilergebnisrechnung Ertrags- und Aufwandsarten	Ergebnis	Fortgeschrieb. Ansatz	Ergebnis	Vergleich Ergeb. / Ansatz (Sp. 3 - 2)	Ergänz. Fest- legungen im HH-Vollzug	Ermächtigungs- übertragung aus	verfügbare Mittel abzgl. Ergebnis	Ermächtigungs- übertragung ins Folgejahr
		2019 EUR	2020 EUR	2020 EUR	EUR	EUR	2019 EUR	EUR	EUR
		1	2	3	4	5	6	7	8
1	Steuern und ähnliche Abgaben	0,00	0,00	0,00	0,00	0,00	0,00	0,00	0,00
2	+ Zuweisungen und Zuwendungen, Umlagen	0,00	0,00	0,00	0,00	0,00	0,00	0,00	0,00
3	+ Aufgelöste Investitionszuwendungen und -beiträge	0,00	0,00	0,00	0,00	0,00	0,00	0,00	0,00
4	+ Sonstige Transfererträge	0,00	0,00	0,00	0,00	0,00	0,00	0,00	0,00
5	+ Entgelte für öffentliche Leistungen oder Einrichtungen	0,00	0,00	0,00	0,00	0,00	0,00	0,00	0,00
6	+ Sonstige privatrechtliche Leistungsentgelte	477,12	100,00	0,00	-100,00	0,00	0,00	100,00	0,00
7	+ Kostenerstattungen und Kostenumlagen	88,41	500,00	398,30	-101,70	0,00	0,00	101,70	0,00
8	+ Zinsen und ähnliche Erträge	0,00	0,00	0,00	0,00	0,00	0,00	0,00	0,00
9	+ Aktivierte Eigenleistungen und Bestandsveränderungen	0,00	0,00	0,00	0,00	0,00	0,00	0,00	0,00
10	+ Sonstige ordentliche Erträge	80.000,00	300,00	0,00	-300,00	0,00	0,00	300,00	0,00
11	= Anteilige ordentliche Erträge	80.565,53	900,00	398,30	-501,70	0,00	0,00	501,70	0,00
12	- Personalaufwendungen	320.495,46	352.200,00	403.721,26	51.521,26	0,00	0,00	-51.521,26	0,00
13	- Versorgungsaufwendungen	0,00	0,00	0,00	0,00	0,00	0,00	0,00	0,00
14	- Aufwendungen für Sach- und Dienstleistungen	87.368,73	63.100,00	18.285,41	-44.814,59	0,00	0,00	44.814,59	0,00
15	- Abschreibungen	6.118,86	500,00	6.118,86	5.618,86	0,00	0,00	-5.618,86	0,00
16	- Zinsen und ähnliche Aufwendungen	0,00	0,00	0,00	0,00	0,00	0,00	0,00	0,00
17	- Transferaufwendungen	0,00	0,00	0,00	0,00	0,00	0,00	0,00	0,00
18	- Sonstige ordentliche Aufwendungen	26.111,00	9.700,00	9.683,71	-16,29	0,00	0,00	16,29	0,00
19	= Anteilige ordentliche Aufwendungen	440.094,05	425.500,00	437.809,24	12.309,24	0,00	0,00	-12.309,24	0,00
20	= Anteiliges ordentliches Ergebnis	- 359.528,52	-424.600,00	-437.410,94	-12.810,94	0,00	0,00	12.810,94	0,00
21	+ Erträge aus internen Leistungen	351,73	114.700,00	438.396,40	323.696,40	0,00	0,00	-323.696,40	0,00
22	- Aufwendungen für interne Leistungen	16.573,58	75.900,00	985,46	-74.914,54	0,00	0,00	74.914,54	0,00
23	- Kalkulatorische Kosten	0,00	0,00	0,00	0,00	0,00	0,00	0,00	0,00
24	= Kalkulatorisches Ergebnis	- 16.221,85	38.800,00	437.410,94	398.610,94	0,00	0,00	-398.610,94	0,00
25	= Nettoressourcenbedarf/-überschuss	- 375.750,37	-385.800,00	0,00	385.800,00	0,00	0,00	-385.800,00	0,00

Perioden: P1,P2,P3,P4,P5,P6,P7,P8,P9,P10,P11,P12

Teilfinanzrechnung mit Planvergleich

11.33.0000 Grundstücksgeschäfte, Verwaltung und Bestellung von dinglichen Rechten

Nr.	Teilfinanzrechnung Einzahlungs- und Auszahlungsarten	Ergebnis	Fortgeschrieb. Ansatz	Ergebnis	Vergleich Ergeb./ Ansatz Sp. 3 - 2)	Ergänz. Fest- legungen im HH-Vollzug	Ermächtigungs- übertragung aus	verfügbare Mittel abzgl. Ergebnis	Ermächtigungs- übertragung ins Folgejahr
		2019 EUR	2020 EUR	2020 EUR	EUR	EUR	2019 EUR	EUR	EUR
		1	2	3	4	5	6	7	8
1	+ Summe der Einzahlungen aus laufender Verwaltungstätigkeit	30.563,63	900,00	47.484,98	46.584,98	0,00	0,00	-46.584,98	0,00
2	- Summe der Auszahlungen aus laufender Verwaltungstätigkeit	427.340,55	425.000,00	433.546,49	8.546,49	0,00	0,00	-8.546,49	0,00
3	= Anteiliger Zahlungsmittelüberschuss/Zahlungsmittelbedarf aus laufender Verwaltungstätigkeit (Saldo aus Nr. 1 und 2)	- 396.776,92	-424.100,00	-386.061,51	38.038,49	0,00	0,00	-38.038,49	0,00
4	+ Einzahlungen aus Investitionszuwendungen	0,00	0,00	0,00	0,00	0,00	0,00	0,00	0,00
5	+ Einzahlungen aus Investitionsbeiträgen und ähnlichen Entgelten für Investitionstätigkeit	0,00	0,00	0,00	0,00	0,00	0,00	0,00	0,00
6	+ Einzahlungen aus der Veräußerung von Sachvermögen	0,00	0,00	0,00	0,00	0,00	0,00	0,00	0,00
7	+ Einzahlungen aus der Veräußerung von Finanzvermögen	0,00	0,00	0,00	0,00	0,00	0,00	0,00	0,00
8	+ Einzahlungen für sonstige Investitionstätigkeit	0,00	0,00	0,00	0,00	0,00	0,00	0,00	0,00
9	= Summe der Einzahlungen aus Investitionstätigkeit (Summe aus Nr. 4 bis 8)	0,00	0,00	0,00	0,00	0,00	0,00	0,00	0,00
10	- Auszahlungen für den Erwerb von Grundstücken und Gebäuden	0,00	0,00	0,00	0,00	0,00	0,00	0,00	0,00
11	- Auszahlungen für Baumaßnahmen	0,00	0,00	0,00	0,00	0,00	0,00	0,00	0,00
12	- Auszahlungen für den Erwerb von beweglichem Sachvermögen	0,00	0,00	0,00	0,00	0,00	0,00	0,00	0,00
13	- Auszahlungen für den Erwerb von Finanzvermögen	0,00	0,00	0,00	0,00	0,00	0,00	0,00	0,00
14	- Auszahlungen für Investitionsförderungsmaßnahmen	0,00	0,00	0,00	0,00	0,00	0,00	0,00	0,00
15	- Auszahlungen für den Erwerb von immateriellen Vermögensgegenständen	0,00	0,00	0,00	0,00	0,00	0,00	0,00	0,00
16	= Summe der Auszahlungen aus Investitionstätigkeit (Summe aus Nr. 10 bis 15)	0,00	0,00	0,00	0,00	0,00	0,00	0,00	0,00
17	= Anteiliger Finanzierungsmittelüberschuss/-bedarf aus Investitionstätigkeit (saldo aus Nr. 9 und 16)	0,00	0,00	0,00	0,00	0,00	0,00	0,00	0,00
18	= Anteiliger Finanzierungsmittelüberschuss/-bedarf (Summe aus Nr. 3 und 17)	- 396.776,92	-424.100,00	-386.061,51	38.038,49	0,00	0,00	-38.038,49	0,00

Perioden: P1,P2,P3,P4,P5,P6,P7,P8,P9,P10,P11,P12

Teilergebnisrechnung mit Planvergleich

11.33.0400 Bewirtschaftung unbebauter Grundstücke

Nr.	Teilergebnisrechnung Ertrags- und Aufwandsarten	Ergebnis	Fortgeschrieb. Ansatz	Ergebnis	Vergleich Ergeb. / Ansatz (Sp. 3 - 2)	Ergänz. Fest- legungen im HH-Vollzug	Ermächtigungs- übertragung aus	verfügbare Mittel abzgl. Ergebnis	Ermächtigungs- übertragung ins Folgejahr
		2019 EUR	2020 EUR	2020 EUR	EUR	EUR	2019 EUR	EUR	EUR
		1	2	3	4	5	6	7	8
1	Steuern und ähnliche Abgaben	0,00	0,00	0,00	0,00	0,00	0,00	0,00	0,00
2	+ Zuweisungen und Zuwendungen, Umlagen	0,00	0,00	0,00	0,00	0,00	0,00	0,00	0,00
3	+ Aufgelöste Investitionszuwendungen und -beiträge	0,00	0,00	0,00	0,00	0,00	0,00	0,00	0,00
4	+ Sonstige Transfererträge	0,00	0,00	0,00	0,00	0,00	0,00	0,00	0,00
5	+ Entgelte für öffentliche Leistungen oder Einrichtungen	0,00	0,00	0,00	0,00	0,00	0,00	0,00	0,00
6	+ Sonstige privatrechtliche Leistungsentgelte	187.483,71	187.500,00	215.510,55	28.010,55	0,00	0,00	-28.010,55	0,00
7	+ Kostenerstattungen und Kostenumlagen	146,93	500,00	0,00	-500,00	0,00	0,00	500,00	0,00
8	+ Zinsen und ähnliche Erträge	0,00	0,00	0,00	0,00	0,00	0,00	0,00	0,00
9	+ Aktivierte Eigenleistungen und Bestandsveränderungen	0,00	0,00	0,00	0,00	0,00	0,00	0,00	0,00
10	+ Sonstige ordentliche Erträge	0,00	300,00	0,00	-300,00	0,00	0,00	300,00	0,00
11	= Anteilige ordentliche Erträge	187.630,64	188.300,00	215.510,55	27.210,55	0,00	0,00	-27.210,55	0,00
12	- Personalaufwendungen	0,00	0,00	0,00	0,00	0,00	0,00	0,00	0,00
13	- Versorgungsaufwendungen	0,00	0,00	0,00	0,00	0,00	0,00	0,00	0,00
14	- Aufwendungen für Sach- und Dienstleistungen	103.181,16	119.100,00	16.205,28	-102.894,72	0,00	0,00	102.894,72	0,00
15	- Abschreibungen	0,00	7.100,00	30.689,62	23.589,62	0,00	0,00	-23.589,62	0,00
16	- Zinsen und ähnliche Aufwendungen	0,00	0,00	0,00	0,00	0,00	0,00	0,00	0,00
17	- Transferaufwendungen	0,00	0,00	0,00	0,00	0,00	0,00	0,00	0,00
18	- Sonstige ordentliche Aufwendungen	1.689,04	5.500,00	1.632,82	-3.867,18	0,00	0,00	3.867,18	0,00
19	= Anteilige ordentliche Aufwendungen	104.870,20	131.700,00	48.527,72	-83.172,28	0,00	0,00	83.172,28	0,00
20	= Anteiliges ordentliches Ergebnis	82.760,44	56.600,00	166.982,83	110.382,83	0,00	0,00	-110.382,83	0,00
21	+ Erträge aus internen Leistungen	0,00	0,00	0,00	0,00	0,00	0,00	0,00	0,00
22	- Aufwendungen für interne Leistungen	70.630,49	117.100,00	115.840,97	-1.259,03	0,00	0,00	1.259,03	0,00
23	- Kalkulatorische Kosten	0,00	0,00	0,00	0,00	0,00	0,00	0,00	0,00
24	= Kalkulatorisches Ergebnis	- 70.630,49	-117.100,00	-115.840,97	1.259,03	0,00	0,00	-1.259,03	0,00
25	= Nettoressourcenbedarf/-überschuss	12.129,95	-60.500,00	51.141,86	111.641,86	0,00	0,00	-111.641,86	0,00

Perioden: P1,P2,P3,P4,P5,P6,P7,P8,P9,P10,P11,P12

Teilfinanzrechnung mit Planvergleich

11.33.0400 Bewirtschaftung unbebauter Grundstücke

Nr.	Teilfinanzrechnung Einzahlungs- und Auszahlungsarten	Ergebnis	Fortgeschrieb. Ansatz	Ergebnis	Vergleich Ergeb./ Ansatz Sp. 3 - 2)	Ergänz. Fest- legungen im HH-Vollzug	Ermächtigungs- übertragung aus	verfügbare Mittel abzgl. Ergebnis	Ermächtigungs- übertragung ins Folgejahr
		2019 EUR	2020 EUR	2020 EUR	EUR	EUR	2019 EUR	EUR	EUR
		1	2	3	4	5	6	7	8
1	+ Summe der Einzahlungen aus laufender Verwaltungstätigkeit	183.469,19	188.300,00	219.062,65	30.762,65	0,00	0,00	-30.762,65	0,00
2	- Summe der Auszahlungen aus laufender Verwaltungstätigkeit	98.335,22	124.600,00	18.832,51	-105.767,49	0,00	0,00	105.767,49	0,00
3	= Anteiliger Zahlungsmittelüberschuss/Zahlungsmittelbedarf aus laufender Verwaltungstätigkeit (Saldo aus Nr. 1 und 2)	85.133,97	63.700,00	200.230,14	136.530,14	0,00	0,00	-136.530,14	0,00
4	+ Einzahlungen aus Investitionszuwendungen	0,00	0,00	0,00	0,00	0,00	0,00	0,00	0,00
5	+ Einzahlungen aus Investitionsbeiträgen und ähnlichen Entgelten für Investitionstätigkeit	0,00	0,00	0,00	0,00	0,00	0,00	0,00	0,00
6	+ Einzahlungen aus der Veräußerung von Sachvermögen	277.434,88	2.708.000,00	3.049.104,43	341.104,43	0,00	0,00	-341.104,43	0,00
7	+ Einzahlungen aus der Veräußerung von Finanzvermögen	0,00	0,00	0,00	0,00	0,00	0,00	0,00	0,00
8	+ Einzahlungen für sonstige Investitionstätigkeit	0,00	0,00	0,00	0,00	0,00	0,00	0,00	0,00
9	= Summe der Einzahlungen aus Investitionstätigkeit (Summe aus Nr. 4 bis 8)	277.434,88	2.708.000,00	3.049.104,43	341.104,43	0,00	0,00	-341.104,43	0,00
10	- Auszahlungen für den Erwerb von Grundstücken und Gebäuden	1.839.789,37	1.760.000,00	1.906.761,65	146.761,65	0,00	0,00	-146.761,65	0,00
11	- Auszahlungen für Baumaßnahmen	0,00	0,00	0,00	0,00	0,00	0,00	0,00	0,00
12	- Auszahlungen für den Erwerb von beweglichem Sachvermögen	0,00	0,00	0,00	0,00	0,00	0,00	0,00	0,00
13	- Auszahlungen für den Erwerb von Finanzvermögen	0,00	0,00	0,00	0,00	0,00	0,00	0,00	0,00
14	- Auszahlungen für Investitionsförderungsmaßnahmen	0,00	0,00	0,00	0,00	0,00	0,00	0,00	0,00
15	- Auszahlungen für den Erwerb von immateriellen Vermögensgegenständen	0,00	0,00	0,00	0,00	0,00	0,00	0,00	0,00
16	= Summe der Auszahlungen aus Investitionstätigkeit (Summe aus Nr. 10 bis 15)	1.839.789,37	1.760.000,00	1.906.761,65	146.761,65	0,00	0,00	-146.761,65	0,00
17	= Anteiliger Finanzierungsmittelüberschuss/-bedarf aus Investitionstätigkeit (saldo aus Nr. 9 und 16)	- 1.562.354,49	948.000,00	1.142.342,78	194.342,78	0,00	0,00	-194.342,78	0,00
18	= Anteiliger Finanzierungsmittelüberschuss/-bedarf (Summe aus Nr. 3 und 17)	- 1.477.220,52	1.011.700,00	1.342.572,92	330.872,92	0,00	0,00	-330.872,92	0,00

Perioden: P1,P2,P3,P4,P5,P6,P7,P8,P9,P10,P11,P12

Finanzrechnung der Investitionsmaßnahmen

Nr.	Teilinvestitionsrechnung Einzahlungs- und Auszahlungsarten	Ergebnis	Fortgeschrieb. Ansatz	Ergebnis	Vergleich Ergeb./ Ansatz (Sp. 3 - 2)	Ergänz. Fest- legungen im HH-Vollzug	Ermächtigungs- übertragung aus	verfügbare Mittel abzgl. Ergebnis	Ermächtigungs- übertragung ins Folgejahr
		2019 EUR	2020 EUR	2020 EUR	EUR	EUR	2019 EUR	EUR	EUR
		1	2	3	4	5	6	7	8
Produkt: 11.33.0400-Bewirtschaftung unbebauter Grundstücke									
Maßnahme: 001-Unbebaute Grundstücke allgemein									
1	+ Einzahlungen aus Investitionszuwendungen	0,00	0,00	0,00	0,00	0,00	0,00	0,00	0,00
2	+ Einzahlungen aus Investitionsbeiträgen und ähnlichen Entgelten für Investitionstätigkeit	0,00	0,00	0,00	0,00	0,00	0,00	0,00	0,00
3	+ Einzahlungen aus der Veräußerung von Sachvermögen	3.910,00	0,00	2.105.755,00	2.105.755,00	0,00	0,00	-2.105.755,00	0,00
4	+ Einzahlungen aus der Veräußerung von Finanzvermögen	0,00	0,00	0,00	0,00	0,00	0,00	0,00	0,00
5	+ Einzahlungen für sonstige Investitionstätigkeit	0,00	0,00	0,00	0,00	0,00	0,00	0,00	0,00
6	= Summe der Einzahlungen aus Investitionstätigkeit	3.910,00	0,00	2.105.755,00	2.105.755,00	0,00	0,00	-2.105.755,00	0,00
7	- Auszahlungen für den Erwerb von Grundstücken und Gebäuden	60.790,31	40.000,00	11.064,82	-28.935,18	0,00	0,00	28.935,18	0,00
8	- Auszahlungen für Baumaßnahmen	0,00	0,00	0,00	0,00	0,00	0,00	0,00	0,00
9	- Auszahlungen für den Erwerb von beweglichem Sachvermögen	0,00	0,00	0,00	0,00	0,00	0,00	0,00	0,00
10	- Auszahlungen für den Erwerb von Finanzvermögen	0,00	0,00	0,00	0,00	0,00	0,00	0,00	0,00
11	- Auszahlungen für Investitionsförderungsmaßnahmen	0,00	0,00	0,00	0,00	0,00	0,00	0,00	0,00
12	- Auszahlungen für den Erwerb von immateriellen Vermögensgegenständen	0,00	0,00	0,00	0,00	0,00	0,00	0,00	0,00
13	= Summe der Auszahlungen aus Investitionstätigkeit (Summe aus Nr. 7 bis 12)	60.790,31	40.000,00	11.064,82	-28.935,18	0,00	0,00	28.935,18	0,00
14	= Saldo aus Investitionstätigkeit (saldo aus Nr. 6 und 13)	- 56.880,31	-40.000,00	2.094.690,18	2.134.690,18	0,00	0,00	-2.134.690,18	0,00
15	- Aktivierte Eigenleistungen	0,00	0,00	0,00	0,00	0,00	0,00	0,00	0,00
16	= Gesamtkosten der Maßnahme (Summe aus Nr. 13 und 15)	- 56.880,31	-40.000,00	2.094.690,18	2.134.690,18	0,00	0,00	-2.134.690,18	0,00

Perioden: P1,P2,P3,P4,P5,P6,P7,P8,P9,P10,P11,P12

Finanzrechnung der Investitionsmaßnahmen

Nr.	Teilinvestitionsrechnung Einzahlungs- und Auszahlungsarten	Ergebnis	Fortgeschrieb. Ansatz	Ergebnis	Vergleich Ergeb./ Ansatz (Sp. 3 - 2)	Ergänz. Fest- legungen im HH-Vollzug	Ermächtigungs- übertragung aus	verfügbare Mittel abzgl. Ergebnis	Ermächtigungs- übertragung ins Folgejahr
		2019 EUR	2020 EUR	2020 EUR	EUR	EUR	2019 EUR	EUR	EUR
		1	2	3	4	5	6	7	8
Produkt: 11.33.0400-Bewirtschaftung unbebauter Grundstücke									
Maßnahme: 007-Erweiterung Amorbach									
1	+ Einzahlungen aus Investitionszuwendungen	0,00	0,00	0,00	0,00	0,00	0,00	0,00	0,00
2	+ Einzahlungen aus Investitionsbeiträgen und ähnlichen Entgelten für Investitionstätigkeit	0,00	0,00	0,00	0,00	0,00	0,00	0,00	0,00
3	+ Einzahlungen aus der Veräußerung von Sachvermögen	128.475,00	1.000.000,00	116.550,00	-883.450,00	0,00	0,00	883.450,00	0,00
4	+ Einzahlungen aus der Veräußerung von Finanzvermögen	0,00	0,00	0,00	0,00	0,00	0,00	0,00	0,00
5	+ Einzahlungen für sonstige Investitionstätigkeit	0,00	0,00	0,00	0,00	0,00	0,00	0,00	0,00
6	= Summe der Einzahlungen aus Investitionstätigkeit	128.475,00	1.000.000,00	116.550,00	-883.450,00	0,00	0,00	883.450,00	0,00
7	- Auszahlungen für den Erwerb von Grundstücken und Gebäuden	0,00	50.000,00	4.130,13	-45.869,87	0,00	0,00	45.869,87	0,00
8	- Auszahlungen für Baumaßnahmen	0,00	0,00	0,00	0,00	0,00	0,00	0,00	0,00
9	- Auszahlungen für den Erwerb von beweglichem Sachvermögen	0,00	0,00	0,00	0,00	0,00	0,00	0,00	0,00
10	- Auszahlungen für den Erwerb von Finanzvermögen	0,00	0,00	0,00	0,00	0,00	0,00	0,00	0,00
11	- Auszahlungen für Investitionsförderungsmaßnahmen	0,00	0,00	0,00	0,00	0,00	0,00	0,00	0,00
12	- Auszahlungen für den Erwerb von immateriellen Vermögensgegenständen	0,00	0,00	0,00	0,00	0,00	0,00	0,00	0,00
13	= Summe der Auszahlungen aus Investitionstätigkeit (Summe aus Nr. 7 bis 12)	0,00	50.000,00	4.130,13	-45.869,87	0,00	0,00	45.869,87	0,00
14	= Saldo aus Investitionstätigkeit (saldo aus Nr. 6 und 13)	128.475,00	950.000,00	112.419,87	-837.580,13	0,00	0,00	837.580,13	0,00
15	- Aktivierte Eigenleistungen	0,00	0,00	0,00	0,00	0,00	0,00	0,00	0,00
16	= Gesamtkosten der Maßnahme (Summe aus Nr. 13 und 15)	128.475,00	950.000,00	112.419,87	-837.580,13	0,00	0,00	837.580,13	0,00

Perioden: P1,P2,P3,P4,P5,P6,P7,P8,P9,P10,P11,P12

Finanzrechnung der Investitionsmaßnahmen

Nr.	Teilinvestitionsrechnung Einzahlungs- und Auszahlungsarten	Ergebnis	Fortgeschrieb. Ansatz	Ergebnis	Vergleich Ergeb./ Ansatz (Sp. 3 - 2)	Ergänz. Fest- legungen im HH-Vollzug	Ermächtigungs- übertragung aus	verfügbare Mittel abzgl. Ergebnis	Ermächtigungs- übertragung ins Folgejahr
		2019 EUR	2020 EUR	2020 EUR	EUR	EUR	2019 EUR	EUR	EUR
		1	2	3	4	5	6	7	8
Produkt: 11.33.0400-Bewirtschaftung unbebauter Grundstücke									
Maßnahme: 012-Neubebauung St. Vinzenz									
1	+ Einzahlungen aus Investitionszuwendungen	0,00	0,00	0,00	0,00	0,00	0,00	0,00	0,00
2	+ Einzahlungen aus Investitionsbeiträgen und ähnlichen Entgelten für Investitionstätigkeit	0,00	0,00	0,00	0,00	0,00	0,00	0,00	0,00
3	+ Einzahlungen aus der Veräußerung von Sachvermögen	0,00	158.000,00	158.599,43	599,43	0,00	0,00	-599,43	0,00
4	+ Einzahlungen aus der Veräußerung von Finanzvermögen	0,00	0,00	0,00	0,00	0,00	0,00	0,00	0,00
5	+ Einzahlungen für sonstige Investitionstätigkeit	0,00	0,00	0,00	0,00	0,00	0,00	0,00	0,00
6	= Summe der Einzahlungen aus Investitionstätigkeit	0,00	158.000,00	158.599,43	599,43	0,00	0,00	-599,43	0,00
7	- Auszahlungen für den Erwerb von Grundstücken und Gebäuden	132,09	0,00	0,00	0,00	0,00	0,00	0,00	0,00
8	- Auszahlungen für Baumaßnahmen	0,00	0,00	0,00	0,00	0,00	0,00	0,00	0,00
9	- Auszahlungen für den Erwerb von beweglichem Sachvermögen	0,00	0,00	0,00	0,00	0,00	0,00	0,00	0,00
10	- Auszahlungen für den Erwerb von Finanzvermögen	0,00	0,00	0,00	0,00	0,00	0,00	0,00	0,00
11	- Auszahlungen für Investitionsförderungsmaßnahmen	0,00	0,00	0,00	0,00	0,00	0,00	0,00	0,00
12	- Auszahlungen für den Erwerb von immateriellen Vermögensgegenständen	0,00	0,00	0,00	0,00	0,00	0,00	0,00	0,00
13	= Summe der Auszahlungen aus Investitionstätigkeit (Summe aus Nr. 7 bis 12)	132,09	0,00	0,00	0,00	0,00	0,00	0,00	0,00
14	= Saldo aus Investitionstätigkeit (saldo aus Nr. 6 und 13)	- 132,09	158.000,00	158.599,43	599,43	0,00	0,00	-599,43	0,00
15	- Aktivierte Eigenleistungen	0,00	0,00	0,00	0,00	0,00	0,00	0,00	0,00
16	= Gesamtkosten der Maßnahme (Summe aus Nr. 13 und 15)	- 132,09	158.000,00	158.599,43	599,43	0,00	0,00	-599,43	0,00

Perioden: P1,P2,P3,P4,P5,P6,P7,P8,P9,P10,P11,P12

Finanzrechnung der Investitionsmaßnahmen

Nr.	Teilinvestitionsrechnung Einzahlungs- und Auszahlungsarten	Ergebnis	Fortgeschrieb. Ansatz	Ergebnis	Vergleich Ergeb./ Ansatz (Sp. 3 - 2)	Ergänz. Fest- legungen im HH-Vollzug	Ermächtigungs- übertragung aus	verfügbare Mittel abzgl. Ergebnis	Ermächtigungs- übertragung ins Folgejahr
		2019 EUR	2020 EUR	2020 EUR	EUR	EUR	2019 EUR	EUR	EUR
		1	2	3	4	5	6	7	8
Produkt: 11.33.0400-Bewirtschaftung unbebauter Grundstücke									
Maßnahme: 023-Umlegung Brunnengasse									
1	+ Einzahlungen aus Investitionszuwendungen	0,00	0,00	0,00	0,00	0,00	0,00	0,00	0,00
2	+ Einzahlungen aus Investitionsbeiträgen und ähnlichen Entgelten für Investitionstätigkeit	0,00	0,00	0,00	0,00	0,00	0,00	0,00	0,00
3	+ Einzahlungen aus der Veräußerung von Sachvermögen	90.200,00	0,00	0,00	0,00	0,00	0,00	0,00	0,00
4	+ Einzahlungen aus der Veräußerung von Finanzvermögen	0,00	0,00	0,00	0,00	0,00	0,00	0,00	0,00
5	+ Einzahlungen für sonstige Investitionstätigkeit	0,00	0,00	0,00	0,00	0,00	0,00	0,00	0,00
6	= Summe der Einzahlungen aus Investitionstätigkeit	90.200,00	0,00	0,00	0,00	0,00	0,00	0,00	0,00
7	- Auszahlungen für den Erwerb von Grundstücken und Gebäuden	29.851,60	20.000,00	1.501,96	-18.498,04	0,00	0,00	18.498,04	0,00
8	- Auszahlungen für Baumaßnahmen	0,00	0,00	0,00	0,00	0,00	0,00	0,00	0,00
9	- Auszahlungen für den Erwerb von beweglichem Sachvermögen	0,00	0,00	0,00	0,00	0,00	0,00	0,00	0,00
10	- Auszahlungen für den Erwerb von Finanzvermögen	0,00	0,00	0,00	0,00	0,00	0,00	0,00	0,00
11	- Auszahlungen für Investitionsförderungsmaßnahmen	0,00	0,00	0,00	0,00	0,00	0,00	0,00	0,00
12	- Auszahlungen für den Erwerb von immateriellen Vermögensgegenständen	0,00	0,00	0,00	0,00	0,00	0,00	0,00	0,00
13	= Summe der Auszahlungen aus Investitionstätigkeit (Summe aus Nr. 7 bis 12)	29.851,60	20.000,00	1.501,96	-18.498,04	0,00	0,00	18.498,04	0,00
14	= Saldo aus Investitionstätigkeit (saldo aus Nr. 6 und 13)	60.348,40	-20.000,00	-1.501,96	18.498,04	0,00	0,00	-18.498,04	0,00
15	- Aktivierte Eigenleistungen	0,00	0,00	0,00	0,00	0,00	0,00	0,00	0,00
16	= Gesamtkosten der Maßnahme (Summe aus Nr. 13 und 15)	60.348,40	-20.000,00	-1.501,96	18.498,04	0,00	0,00	-18.498,04	0,00

Perioden: P1,P2,P3,P4,P5,P6,P7,P8,P9,P10,P11,P12

Finanzrechnung der Investitionsmaßnahmen

Nr.	Teilinvestitionsrechnung Einzahlungs- und Auszahlungsarten	Ergebnis	Fortgeschrieb. Ansatz	Ergebnis	Vergleich Ergeb./ Ansatz (Sp. 3 - 2)	Ergänz. Fest- legungen im HH-Vollzug	Ermächtigungs- übertragung aus	verfügbare Mittel abzgl. Ergebnis	Ermächtigungs- übertragung ins Folgejahr
		2019 EUR	2020 EUR	2020 EUR	EUR	EUR	2019 EUR	EUR	EUR
		1	2	3	4	5	6	7	8
Produkt: 11.33.0400-Bewirtschaftung unbebauter Grundstücke									
Maßnahme: 024-Umlegung Neuberg									
1	+ Einzahlungen aus Investitionszuwendungen	0,00	0,00	0,00	0,00	0,00	0,00	0,00	0,00
2	+ Einzahlungen aus Investitionsbeiträgen und ähnlichen Entgelten für Investitionstätigkeit	0,00	0,00	0,00	0,00	0,00	0,00	0,00	0,00
3	+ Einzahlungen aus der Veräußerung von Sachvermögen	0,00	0,00	0,00	0,00	0,00	0,00	0,00	0,00
4	+ Einzahlungen aus der Veräußerung von Finanzvermögen	0,00	0,00	0,00	0,00	0,00	0,00	0,00	0,00
5	+ Einzahlungen für sonstige Investitionstätigkeit	0,00	0,00	0,00	0,00	0,00	0,00	0,00	0,00
6	= Summe der Einzahlungen aus Investitionstätigkeit	0,00	0,00	0,00	0,00	0,00	0,00	0,00	0,00
7	- Auszahlungen für den Erwerb von Grundstücken und Gebäuden	0,00	0,00	0,00	0,00	0,00	0,00	0,00	0,00
8	- Auszahlungen für Baumaßnahmen	0,00	0,00	0,00	0,00	0,00	0,00	0,00	0,00
9	- Auszahlungen für den Erwerb von beweglichem Sachvermögen	0,00	0,00	0,00	0,00	0,00	0,00	0,00	0,00
10	- Auszahlungen für den Erwerb von Finanzvermögen	0,00	0,00	0,00	0,00	0,00	0,00	0,00	0,00
11	- Auszahlungen für Investitionsförderungsmaßnahmen	0,00	0,00	0,00	0,00	0,00	0,00	0,00	0,00
12	- Auszahlungen für den Erwerb von immateriellen Vermögensgegenständen	0,00	0,00	0,00	0,00	0,00	0,00	0,00	0,00
13	= Summe der Auszahlungen aus Investitionstätigkeit (Summe aus Nr. 7 bis 12)	0,00	0,00	0,00	0,00	0,00	0,00	0,00	0,00
14	= Saldo aus Investitionstätigkeit (saldo aus Nr. 6 und 13)	0,00	0,00	0,00	0,00	0,00	0,00	0,00	0,00
15	- Aktivierte Eigenleistungen	0,00	0,00	0,00	0,00	0,00	0,00	0,00	0,00
16	= Gesamtkosten der Maßnahme (Summe aus Nr. 13 und 15)	0,00	0,00	0,00	0,00	0,00	0,00	0,00	0,00

Perioden: P1,P2,P3,P4,P5,P6,P7,P8,P9,P10,P11,P12

Finanzrechnung der Investitionsmaßnahmen

Nr.	Teilinvestitionsrechnung Einzahlungs- und Auszahlungsarten	Ergebnis	Fortgeschrieb. Ansatz	Ergebnis	Vergleich Ergeb./ Ansatz (Sp. 3 - 2)	Ergänz. Fest- legungen im HH-Vollzug	Ermächtigungs- übertragung aus	verfügbare Mittel abzgl. Ergebnis	Ermächtigungs- übertragung ins Folgejahr
		2019 EUR	2020 EUR	2020 EUR	EUR	EUR	2019 EUR	EUR	EUR
		1	2	3	4	5	6	7	8
Produkt: 11.33.0400-Bewirtschaftung unbebauter Grundstücke									
Maßnahme: 027-Neuberg - Steppachweg									
1	+ Einzahlungen aus Investitionszuwendungen	0,00	0,00	0,00	0,00	0,00	0,00	0,00	0,00
2	+ Einzahlungen aus Investitionsbeiträgen und ähnlichen Entgelten für Investitionstätigkeit	0,00	0,00	0,00	0,00	0,00	0,00	0,00	0,00
3	+ Einzahlungen aus der Veräußerung von Sachvermögen	0,00	0,00	0,00	0,00	0,00	0,00	0,00	0,00
4	+ Einzahlungen aus der Veräußerung von Finanzvermögen	0,00	0,00	0,00	0,00	0,00	0,00	0,00	0,00
5	+ Einzahlungen für sonstige Investitionstätigkeit	0,00	0,00	0,00	0,00	0,00	0,00	0,00	0,00
6	= Summe der Einzahlungen aus Investitionstätigkeit	0,00	0,00	0,00	0,00	0,00	0,00	0,00	0,00
7	- Auszahlungen für den Erwerb von Grundstücken und Gebäuden	0,00	0,00	0,00	0,00	0,00	0,00	0,00	0,00
8	- Auszahlungen für Baumaßnahmen	0,00	0,00	0,00	0,00	0,00	0,00	0,00	0,00
9	- Auszahlungen für den Erwerb von beweglichem Sachvermögen	0,00	0,00	0,00	0,00	0,00	0,00	0,00	0,00
10	- Auszahlungen für den Erwerb von Finanzvermögen	0,00	0,00	0,00	0,00	0,00	0,00	0,00	0,00
11	- Auszahlungen für Investitionsförderungsmaßnahmen	0,00	0,00	0,00	0,00	0,00	0,00	0,00	0,00
12	- Auszahlungen für den Erwerb von immateriellen Vermögensgegenständen	0,00	0,00	0,00	0,00	0,00	0,00	0,00	0,00
13	= Summe der Auszahlungen aus Investitionstätigkeit (Summe aus Nr. 7 bis 12)	0,00	0,00	0,00	0,00	0,00	0,00	0,00	0,00
14	= Saldo aus Investitionstätigkeit (saldo aus Nr. 6 und 13)	0,00	0,00	0,00	0,00	0,00	0,00	0,00	0,00
15	- Aktivierte Eigenleistungen	0,00	0,00	0,00	0,00	0,00	0,00	0,00	0,00
16	= Gesamtkosten der Maßnahme (Summe aus Nr. 13 und 15)	0,00	0,00	0,00	0,00	0,00	0,00	0,00	0,00

Perioden: P1,P2,P3,P4,P5,P6,P7,P8,P9,P10,P11,P12

Finanzrechnung der Investitionsmaßnahmen

Nr.	Teilinvestitionsrechnung Einzahlungs- und Auszahlungsarten	Ergebnis	Fortgeschrieb. Ansatz	Ergebnis	Vergleich Ergeb./ Ansatz (Sp. 3 - 2)	Ergänz. Fest- legungen im HH-Vollzug	Ermächtigungs- übertragung aus	verfügbare Mittel abzgl. Ergebnis	Ermächtigungs- übertragung ins Folgejahr
		2019 EUR	2020 EUR	2020 EUR	EUR	EUR	2019 EUR	EUR	EUR
		1	2	3	4	5	6	7	8
Produkt: 11.33.0400-Bewirtschaftung unbebauter Grundstücke									
Maßnahme: 028-Umlegung Römerstraße									
1	+ Einzahlungen aus Investitionszuwendungen	0,00	0,00	0,00	0,00	0,00	0,00	0,00	0,00
2	+ Einzahlungen aus Investitionsbeiträgen und ähnlichen Entgelten für Investitionstätigkeit	0,00	0,00	0,00	0,00	0,00	0,00	0,00	0,00
3	+ Einzahlungen aus der Veräußerung von Sachvermögen	0,00	0,00	0,00	0,00	0,00	0,00	0,00	0,00
4	+ Einzahlungen aus der Veräußerung von Finanzvermögen	0,00	0,00	0,00	0,00	0,00	0,00	0,00	0,00
5	+ Einzahlungen für sonstige Investitionstätigkeit	0,00	0,00	0,00	0,00	0,00	0,00	0,00	0,00
6	= Summe der Einzahlungen aus Investitionstätigkeit	0,00	0,00	0,00	0,00	0,00	0,00	0,00	0,00
7	- Auszahlungen für den Erwerb von Grundstücken und Gebäuden	1.277.769,72	500.000,00	305.279,60	-194.720,40	0,00	0,00	194.720,40	0,00
8	- Auszahlungen für Baumaßnahmen	0,00	0,00	0,00	0,00	0,00	0,00	0,00	0,00
9	- Auszahlungen für den Erwerb von beweglichem Sachvermögen	0,00	0,00	0,00	0,00	0,00	0,00	0,00	0,00
10	- Auszahlungen für den Erwerb von Finanzvermögen	0,00	0,00	0,00	0,00	0,00	0,00	0,00	0,00
11	- Auszahlungen für Investitionsförderungsmaßnahmen	0,00	0,00	0,00	0,00	0,00	0,00	0,00	0,00
12	- Auszahlungen für den Erwerb von immateriellen Vermögensgegenständen	0,00	0,00	0,00	0,00	0,00	0,00	0,00	0,00
13	= Summe der Auszahlungen aus Investitionstätigkeit (Summe aus Nr. 7 bis 12)	1.277.769,72	500.000,00	305.279,60	-194.720,40	0,00	0,00	194.720,40	0,00
14	= Saldo aus Investitionstätigkeit (saldo aus Nr. 6 und 13)	- 1.277.769,72	-500.000,00	-305.279,60	194.720,40	0,00	0,00	-194.720,40	0,00
15	- Aktivierte Eigenleistungen	0,00	0,00	0,00	0,00	0,00	0,00	0,00	0,00
16	= Gesamtkosten der Maßnahme (Summe aus Nr. 13 und 15)	- 1.277.769,72	-500.000,00	-305.279,60	194.720,40	0,00	0,00	-194.720,40	0,00

Perioden: P1,P2,P3,P4,P5,P6,P7,P8,P9,P10,P11,P12

Finanzrechnung der Investitionsmaßnahmen

Nr.	Teilinvestitionsrechnung Einzahlungs- und Auszahlungsarten	Ergebnis	Fortgeschrieb. Ansatz	Ergebnis	Vergleich Ergeb./ Ansatz (Sp. 3 - 2)	Ergänz. Fest- legungen im HH-Vollzug	Ermächtigungs- übertragung aus	verfügbare Mittel abzgl. Ergebnis	Ermächtigungs- übertragung ins Folgejahr
		2019 EUR	2020 EUR	2020 EUR	EUR	EUR	2019 EUR	EUR	EUR
		1	2	3	4	5	6	7	8
Produkt: 11.33.0400-Bewirtschaftung unbebauter Grundstücke									
Maßnahme: 029-Gewerbegebiet Trendpark Nord									
1	+ Einzahlungen aus Investitionszuwendungen	0,00	0,00	0,00	0,00	0,00	0,00	0,00	0,00
2	+ Einzahlungen aus Investitionsbeiträgen und ähnlichen Entgelten für Investitionstätigkeit	0,00	0,00	0,00	0,00	0,00	0,00	0,00	0,00
3	+ Einzahlungen aus der Veräußerung von Sachvermögen	54.849,88	200.000,00	0,00	-200.000,00	0,00	0,00	200.000,00	0,00
4	+ Einzahlungen aus der Veräußerung von Finanzvermögen	0,00	0,00	0,00	0,00	0,00	0,00	0,00	0,00
5	+ Einzahlungen für sonstige Investitionstätigkeit	0,00	0,00	0,00	0,00	0,00	0,00	0,00	0,00
6	= Summe der Einzahlungen aus Investitionstätigkeit	54.849,88	200.000,00	0,00	-200.000,00	0,00	0,00	200.000,00	0,00
7	- Auszahlungen für den Erwerb von Grundstücken und Gebäuden	466.922,65	30.000,00	0,00	-30.000,00	0,00	0,00	30.000,00	0,00
8	- Auszahlungen für Baumaßnahmen	0,00	0,00	0,00	0,00	0,00	0,00	0,00	0,00
9	- Auszahlungen für den Erwerb von beweglichem Sachvermögen	0,00	0,00	0,00	0,00	0,00	0,00	0,00	0,00
10	- Auszahlungen für den Erwerb von Finanzvermögen	0,00	0,00	0,00	0,00	0,00	0,00	0,00	0,00
11	- Auszahlungen für Investitionsförderungsmaßnahmen	0,00	0,00	0,00	0,00	0,00	0,00	0,00	0,00
12	- Auszahlungen für den Erwerb von immateriellen Vermögensgegenständen	0,00	0,00	0,00	0,00	0,00	0,00	0,00	0,00
13	= Summe der Auszahlungen aus Investitionstätigkeit (Summe aus Nr. 7 bis 12)	466.922,65	30.000,00	0,00	-30.000,00	0,00	0,00	30.000,00	0,00
14	= Saldo aus Investitionstätigkeit (saldo aus Nr. 6 und 13)	- 412.072,77	170.000,00	0,00	-170.000,00	0,00	0,00	170.000,00	0,00
15	- Aktivierte Eigenleistungen	0,00	0,00	0,00	0,00	0,00	0,00	0,00	0,00
16	= Gesamtkosten der Maßnahme (Summe aus Nr. 13 und 15)	- 412.072,77	170.000,00	0,00	-170.000,00	0,00	0,00	170.000,00	0,00

Perioden: P1,P2,P3,P4,P5,P6,P7,P8,P9,P10,P11,P12

Finanzrechnung der Investitionsmaßnahmen

Nr.	Teilinvestitionsrechnung Einzahlungs- und Auszahlungsarten	Ergebnis	Fortgeschrieb. Ansatz	Ergebnis	Vergleich Ergeb./ Ansatz (Sp. 3 - 2)	Ergänz. Fest- legungen im HH-Vollzug	Ermächtigungs- übertragung aus	verfügbare Mittel abzgl. Ergebnis	Ermächtigungs- übertragung ins Folgejahr
		2019 EUR	2020 EUR	2020 EUR	EUR	EUR	2019 EUR	EUR	EUR
		1	2	3	4	5	6	7	8
Produkt: 11.33.0400-Bewirtschaftung unbebauter Grundstücke									
Maßnahme: 030-Gewerbegebiet Linkes Tal									
1	+ Einzahlungen aus Investitionszuwendungen	0,00	0,00	0,00	0,00	0,00	0,00	0,00	0,00
2	+ Einzahlungen aus Investitionsbeiträgen und ähnlichen Entgelten für Investitionstätigkeit	0,00	0,00	0,00	0,00	0,00	0,00	0,00	0,00
3	+ Einzahlungen aus der Veräußerung von Sachvermögen	0,00	0,00	0,00	0,00	0,00	0,00	0,00	0,00
4	+ Einzahlungen aus der Veräußerung von Finanzvermögen	0,00	0,00	0,00	0,00	0,00	0,00	0,00	0,00
5	+ Einzahlungen für sonstige Investitionstätigkeit	0,00	0,00	0,00	0,00	0,00	0,00	0,00	0,00
6	= Summe der Einzahlungen aus Investitionstätigkeit	0,00	0,00	0,00	0,00	0,00	0,00	0,00	0,00
7	- Auszahlungen für den Erwerb von Grundstücken und Gebäuden	0,00	0,00	130.041,69	130.041,69	0,00	0,00	-130.041,69	0,00
8	- Auszahlungen für Baumaßnahmen	0,00	0,00	0,00	0,00	0,00	0,00	0,00	0,00
9	- Auszahlungen für den Erwerb von beweglichem Sachvermögen	0,00	0,00	0,00	0,00	0,00	0,00	0,00	0,00
10	- Auszahlungen für den Erwerb von Finanzvermögen	0,00	0,00	0,00	0,00	0,00	0,00	0,00	0,00
11	- Auszahlungen für Investitionsförderungsmaßnahmen	0,00	0,00	0,00	0,00	0,00	0,00	0,00	0,00
12	- Auszahlungen für den Erwerb von immateriellen Vermögensgegenständen	0,00	0,00	0,00	0,00	0,00	0,00	0,00	0,00
13	= Summe der Auszahlungen aus Investitionstätigkeit (Summe aus Nr. 7 bis 12)	0,00	0,00	130.041,69	130.041,69	0,00	0,00	-130.041,69	0,00
14	= Saldo aus Investitionstätigkeit (saldo aus Nr. 6 und 13)	0,00	0,00	-130.041,69	-130.041,69	0,00	0,00	130.041,69	0,00
15	- Aktivierte Eigenleistungen	0,00	0,00	0,00	0,00	0,00	0,00	0,00	0,00
16	= Gesamtkosten der Maßnahme (Summe aus Nr. 13 und 15)	0,00	0,00	-130.041,69	-130.041,69	0,00	0,00	130.041,69	0,00

Perioden: P1,P2,P3,P4,P5,P6,P7,P8,P9,P10,P11,P12

Finanzrechnung der Investitionsmaßnahmen

Nr.	Teilinvestitionsrechnung Einzahlungs- und Auszahlungsarten	Ergebnis	Fortgeschrieb. Ansatz	Ergebnis	Vergleich Ergeb./ Ansatz (Sp. 3 - 2)	Ergänz. Fest- legungen im HH-Vollzug	Ermächtigungs- übertragung aus	verfügbare Mittel abzgl. Ergebnis	Ermächtigungs- übertragung ins Folgejahr
		2019 EUR	2020 EUR	2020 EUR	EUR	EUR	2019 EUR	EUR	EUR
		1	2	3	4	5	6	7	8
Produkt: 11.33.0400-Bewirtschaftung unbebauter Grundstücke									
Maßnahme: 032-Erwerb für Ausgleichsmaßnahmen									
1	+ Einzahlungen aus Investitionszuwendungen	0,00	0,00	0,00	0,00	0,00	0,00	0,00	0,00
2	+ Einzahlungen aus Investitionsbeiträgen und ähnlichen Entgelten für Investitionstätigkeit	0,00	0,00	0,00	0,00	0,00	0,00	0,00	0,00
3	+ Einzahlungen aus der Veräußerung von Sachvermögen	0,00	0,00	0,00	0,00	0,00	0,00	0,00	0,00
4	+ Einzahlungen aus der Veräußerung von Finanzvermögen	0,00	0,00	0,00	0,00	0,00	0,00	0,00	0,00
5	+ Einzahlungen für sonstige Investitionstätigkeit	0,00	0,00	0,00	0,00	0,00	0,00	0,00	0,00
6	= Summe der Einzahlungen aus Investitionstätigkeit	0,00	0,00	0,00	0,00	0,00	0,00	0,00	0,00
7	- Auszahlungen für den Erwerb von Grundstücken und Gebäuden	0,00	5.000,00	0,00	-5.000,00	0,00	0,00	5.000,00	0,00
8	- Auszahlungen für Baumaßnahmen	0,00	0,00	0,00	0,00	0,00	0,00	0,00	0,00
9	- Auszahlungen für den Erwerb von beweglichem Sachvermögen	0,00	0,00	0,00	0,00	0,00	0,00	0,00	0,00
10	- Auszahlungen für den Erwerb von Finanzvermögen	0,00	0,00	0,00	0,00	0,00	0,00	0,00	0,00
11	- Auszahlungen für Investitionsförderungsmaßnahmen	0,00	0,00	0,00	0,00	0,00	0,00	0,00	0,00
12	- Auszahlungen für den Erwerb von immateriellen Vermögensgegenständen	0,00	0,00	0,00	0,00	0,00	0,00	0,00	0,00
13	= Summe der Auszahlungen aus Investitionstätigkeit (Summe aus Nr. 7 bis 12)	0,00	5.000,00	0,00	-5.000,00	0,00	0,00	5.000,00	0,00
14	= Saldo aus Investitionstätigkeit (saldo aus Nr. 6 und 13)	0,00	-5.000,00	0,00	5.000,00	0,00	0,00	-5.000,00	0,00
15	- Aktivierte Eigenleistungen	0,00	0,00	0,00	0,00	0,00	0,00	0,00	0,00
16	= Gesamtkosten der Maßnahme (Summe aus Nr. 13 und 15)	0,00	-5.000,00	0,00	5.000,00	0,00	0,00	-5.000,00	0,00

Perioden: P1,P2,P3,P4,P5,P6,P7,P8,P9,P10,P11,P12

Finanzrechnung der Investitionsmaßnahmen

Nr.	Teilinvestitionsrechnung Einzahlungs- und Auszahlungsarten	Ergebnis	Fortgeschrieb. Ansatz	Ergebnis	Vergleich Ergeb./ Ansatz (Sp. 3 - 2)	Ergänz. Fest- legungen im HH-Vollzug	Ermächtigungs- übertragung aus	verfügbare Mittel abzgl. Ergebnis	Ermächtigungs- übertragung ins Folgejahr
		2019 EUR	2020 EUR	2020 EUR	EUR	EUR	2019 EUR	EUR	EUR
		1	2	3	4	5	6	7	8
Produkt: 11.33.0400-Bewirtschaftung unbebauter Grundstücke									
Maßnahme: 034-Umlegung Kastenäcker									
1	+ Einzahlungen aus Investitionszuwendungen	0,00	0,00	0,00	0,00	0,00	0,00	0,00	0,00
2	+ Einzahlungen aus Investitionsbeiträgen und ähnlichen Entgelten für Investitionstätigkeit	0,00	0,00	0,00	0,00	0,00	0,00	0,00	0,00
3	+ Einzahlungen aus der Veräußerung von Sachvermögen	0,00	0,00	0,00	0,00	0,00	0,00	0,00	0,00
4	+ Einzahlungen aus der Veräußerung von Finanzvermögen	0,00	0,00	0,00	0,00	0,00	0,00	0,00	0,00
5	+ Einzahlungen für sonstige Investitionstätigkeit	0,00	0,00	0,00	0,00	0,00	0,00	0,00	0,00
6	= Summe der Einzahlungen aus Investitionstätigkeit	0,00	0,00	0,00	0,00	0,00	0,00	0,00	0,00
7	- Auszahlungen für den Erwerb von Grundstücken und Gebäuden	0,00	1.000.000,00	1.420.548,45	420.548,45	0,00	0,00	-420.548,45	0,00
8	- Auszahlungen für Baumaßnahmen	0,00	0,00	0,00	0,00	0,00	0,00	0,00	0,00
9	- Auszahlungen für den Erwerb von beweglichem Sachvermögen	0,00	0,00	0,00	0,00	0,00	0,00	0,00	0,00
10	- Auszahlungen für den Erwerb von Finanzvermögen	0,00	0,00	0,00	0,00	0,00	0,00	0,00	0,00
11	- Auszahlungen für Investitionsförderungsmaßnahmen	0,00	0,00	0,00	0,00	0,00	0,00	0,00	0,00
12	- Auszahlungen für den Erwerb von immateriellen Vermögensgegenständen	0,00	0,00	0,00	0,00	0,00	0,00	0,00	0,00
13	= Summe der Auszahlungen aus Investitionstätigkeit (Summe aus Nr. 7 bis 12)	0,00	1.000.000,00	1.420.548,45	420.548,45	0,00	0,00	-420.548,45	0,00
14	= Saldo aus Investitionstätigkeit (saldo aus Nr. 6 und 13)	0,00	-1.000.000,00	-1.420.548,45	-420.548,45	0,00	0,00	420.548,45	0,00
15	- Aktivierte Eigenleistungen	0,00	0,00	0,00	0,00	0,00	0,00	0,00	0,00
16	= Gesamtkosten der Maßnahme (Summe aus Nr. 13 und 15)	0,00	-1.000.000,00	-1.420.548,45	-420.548,45	0,00	0,00	420.548,45	0,00

Perioden: P1,P2,P3,P4,P5,P6,P7,P8,P9,P10,P11,P12

Finanzrechnung der Investitionsmaßnahmen

Nr.	Teilinvestitionsrechnung Einzahlungs- und Auszahlungsarten	Ergebnis	Fortgeschrieb. Ansatz	Ergebnis	Vergleich Ergeb./ Ansatz (Sp. 3 - 2)	Ergänz. Fest- legungen im HH-Vollzug	Ermächtigungs- übertragung aus	verfügbare Mittel abzgl. Ergebnis	Ermächtigungs- übertragung ins Folgejahr
		2019 EUR	2020 EUR	2020 EUR	EUR	EUR	2019 EUR	EUR	EUR
		1	2	3	4	5	6	7	8
Produkt: 11.33.0400-Bewirtschaftung unbebauter Grundstücke									
Maßnahme: 038-Trendpark Süd									
1	+ Einzahlungen aus Investitionszuwendungen	0,00	0,00	0,00	0,00	0,00	0,00	0,00	0,00
2	+ Einzahlungen aus Investitionsbeiträgen und ähnlichen Entgelten für Investitionstätigkeit	0,00	0,00	0,00	0,00	0,00	0,00	0,00	0,00
3	+ Einzahlungen aus der Veräußerung von Sachvermögen	0,00	1.350.000,00	668.200,00	-681.800,00	0,00	0,00	681.800,00	0,00
4	+ Einzahlungen aus der Veräußerung von Finanzvermögen	0,00	0,00	0,00	0,00	0,00	0,00	0,00	0,00
5	+ Einzahlungen für sonstige Investitionstätigkeit	0,00	0,00	0,00	0,00	0,00	0,00	0,00	0,00
6	= Summe der Einzahlungen aus Investitionstätigkeit	0,00	1.350.000,00	668.200,00	-681.800,00	0,00	0,00	681.800,00	0,00
7	- Auszahlungen für den Erwerb von Grundstücken und Gebäuden	4.323,00	115.000,00	34.195,00	-80.805,00	0,00	0,00	80.805,00	0,00
8	- Auszahlungen für Baumaßnahmen	0,00	0,00	0,00	0,00	0,00	0,00	0,00	0,00
9	- Auszahlungen für den Erwerb von beweglichem Sachvermögen	0,00	0,00	0,00	0,00	0,00	0,00	0,00	0,00
10	- Auszahlungen für den Erwerb von Finanzvermögen	0,00	0,00	0,00	0,00	0,00	0,00	0,00	0,00
11	- Auszahlungen für Investitionsförderungsmaßnahmen	0,00	0,00	0,00	0,00	0,00	0,00	0,00	0,00
12	- Auszahlungen für den Erwerb von immateriellen Vermögensgegenständen	0,00	0,00	0,00	0,00	0,00	0,00	0,00	0,00
13	= Summe der Auszahlungen aus Investitionstätigkeit (Summe aus Nr. 7 bis 12)	4.323,00	115.000,00	34.195,00	-80.805,00	0,00	0,00	80.805,00	0,00
14	= Saldo aus Investitionstätigkeit (saldo aus Nr. 6 und 13)	- 4.323,00	1.235.000,00	634.005,00	-600.995,00	0,00	0,00	600.995,00	0,00
15	- Aktivierte Eigenleistungen	0,00	0,00	0,00	0,00	0,00	0,00	0,00	0,00
16	= Gesamtkosten der Maßnahme (Summe aus Nr. 13 und 15)	- 4.323,00	1.235.000,00	634.005,00	-600.995,00	0,00	0,00	600.995,00	0,00

Perioden: P1,P2,P3,P4,P5,P6,P7,P8,P9,P10,P11,P12

Finanzrechnung der Investitionsmaßnahmen

Nr.	Teilinvestitionsrechnung Einzahlungs- und Auszahlungsarten	Ergebnis	Fortgeschrieb. Ansatz	Ergebnis	Vergleich Ergeb./ Ansatz (Sp. 3 - 2)	Ergänz. Fest- legungen im HH-Vollzug	Ermächtigungs- übertragung aus	verfügbare Mittel abzgl. Ergebnis	Ermächtigungs- übertragung ins Folgejahr
		2019 EUR	2020 EUR	2020 EUR	EUR	EUR	2019 EUR	EUR	EUR
		1	2	3	4	5	6	7	8
Produkt: 11.33.0400-Bewirtschaftung unbebauter Grundstücke									
Maßnahme: 043-Lagerplatz am Wilfensee									
1	+ Einzahlungen aus Investitionszuwendungen	0,00	0,00	0,00	0,00	0,00	0,00	0,00	0,00
2	+ Einzahlungen aus Investitionsbeiträgen und ähnlichen Entgelten für Investitionstätigkeit	0,00	0,00	0,00	0,00	0,00	0,00	0,00	0,00
3	+ Einzahlungen aus der Veräußerung von Sachvermögen	0,00	0,00	0,00	0,00	0,00	0,00	0,00	0,00
4	+ Einzahlungen aus der Veräußerung von Finanzvermögen	0,00	0,00	0,00	0,00	0,00	0,00	0,00	0,00
5	+ Einzahlungen für sonstige Investitionstätigkeit	0,00	0,00	0,00	0,00	0,00	0,00	0,00	0,00
6	= Summe der Einzahlungen aus Investitionstätigkeit	0,00	0,00	0,00	0,00	0,00	0,00	0,00	0,00
7	- Auszahlungen für den Erwerb von Grundstücken und Gebäuden	0,00	0,00	0,00	0,00	0,00	0,00	0,00	0,00
8	- Auszahlungen für Baumaßnahmen	0,00	0,00	0,00	0,00	0,00	0,00	0,00	0,00
9	- Auszahlungen für den Erwerb von beweglichem Sachvermögen	0,00	0,00	0,00	0,00	0,00	0,00	0,00	0,00
10	- Auszahlungen für den Erwerb von Finanzvermögen	0,00	0,00	0,00	0,00	0,00	0,00	0,00	0,00
11	- Auszahlungen für Investitionsförderungsmaßnahmen	0,00	0,00	0,00	0,00	0,00	0,00	0,00	0,00
12	- Auszahlungen für den Erwerb von immateriellen Vermögensgegenständen	0,00	0,00	0,00	0,00	0,00	0,00	0,00	0,00
13	= Summe der Auszahlungen aus Investitionstätigkeit (Summe aus Nr. 7 bis 12)	0,00	0,00	0,00	0,00	0,00	0,00	0,00	0,00
14	= Saldo aus Investitionstätigkeit (saldo aus Nr. 6 und 13)	0,00	0,00	0,00	0,00	0,00	0,00	0,00	0,00
15	- Aktivierte Eigenleistungen	0,00	0,00	0,00	0,00	0,00	0,00	0,00	0,00
16	= Gesamtkosten der Maßnahme (Summe aus Nr. 13 und 15)	0,00	0,00	0,00	0,00	0,00	0,00	0,00	0,00

Perioden: P1,P2,P3,P4,P5,P6,P7,P8,P9,P10,P11,P12

Teilergebnisrechnung mit Planvergleich

51.10.0100 Stadtplanung und -Entwicklung

Nr.	Teilergebnisrechnung Ertrags- und Aufwandsarten	Ergebnis	Fortgeschrieb. Ansatz	Ergebnis	Vergleich Ergeb. / Ansatz (Sp. 3 - 2)	Ergänz. Fest- legungen im HH-Vollzug	Ermächtigungs- übertragung aus	verfügbare Mittel abzgl. Ergebnis	Ermächtigungs- übertragung ins Folgejahr
		2019 EUR	2020 EUR	2020 EUR	EUR	EUR	2019 EUR	EUR	EUR
		1	2	3	4	5	6	7	8
1	Steuern und ähnliche Abgaben	0,00	0,00	0,00	0,00	0,00	0,00	0,00	0,00
2	+ Zuweisungen und Zuwendungen, Umlagen	0,00	0,00	0,00	0,00	0,00	0,00	0,00	0,00
3	+ Aufgelöste Investitionszuwendungen und -beiträge	0,00	0,00	0,00	0,00	0,00	0,00	0,00	0,00
4	+ Sonstige Transfererträge	0,00	0,00	0,00	0,00	0,00	0,00	0,00	0,00
5	+ Entgelte für öffentliche Leistungen oder Einrichtungen	0,00	0,00	0,00	0,00	0,00	0,00	0,00	0,00
6	+ Sonstige privatrechtliche Leistungsentgelte	0,00	0,00	0,00	0,00	0,00	0,00	0,00	0,00
7	+ Kostenerstattungen und Kostenumlagen	238,44	1.000,00	0,00	-1.000,00	0,00	0,00	1.000,00	0,00
8	+ Zinsen und ähnliche Erträge	0,00	0,00	0,00	0,00	0,00	0,00	0,00	0,00
9	+ Aktivierte Eigenleistungen und Bestandsveränderungen	0,00	0,00	0,00	0,00	0,00	0,00	0,00	0,00
10	+ Sonstige ordentliche Erträge	0,00	0,00	0,00	0,00	0,00	0,00	0,00	0,00
11	= Anteilige ordentliche Erträge	238,44	1.000,00	0,00	-1.000,00	0,00	0,00	1.000,00	0,00
12	- Personalaufwendungen	364.695,79	343.700,00	375.120,80	31.420,80	0,00	0,00	-31.420,80	0,00
13	- Versorgungsaufwendungen	0,00	0,00	0,00	0,00	0,00	0,00	0,00	0,00
14	- Aufwendungen für Sach- und Dienstleistungen	169.235,25	209.500,00	90.175,73	-119.324,27	0,00	0,00	119.324,27	0,00
15	- Abschreibungen	1.249,46	1.300,00	935,14	-364,86	0,00	0,00	364,86	0,00
16	- Zinsen und ähnliche Aufwendungen	0,00	0,00	0,00	0,00	0,00	0,00	0,00	0,00
17	- Transferaufwendungen	0,00	0,00	0,00	0,00	0,00	0,00	0,00	0,00
18	- Sonstige ordentliche Aufwendungen	4.394,37	5.700,00	5.005,61	-694,39	0,00	0,00	694,39	0,00
19	= Anteilige ordentliche Aufwendungen	539.574,87	560.200,00	471.237,28	-88.962,72	0,00	0,00	88.962,72	0,00
20	= Anteiliges ordentliches Ergebnis	- 539.336,43	-559.200,00	-471.237,28	87.962,72	0,00	0,00	-87.962,72	0,00
21	+ Erträge aus internen Leistungen	37,61	1.700,00	0,00	-1.700,00	0,00	0,00	1.700,00	0,00
22	- Aufwendungen für interne Leistungen	45.746,82	143.500,00	82.069,66	-61.430,34	0,00	0,00	61.430,34	0,00
23	- Kalkulatorische Kosten	0,00	0,00	0,00	0,00	0,00	0,00	0,00	0,00
24	= Kalkulatorisches Ergebnis	- 45.709,21	-141.800,00	-82.069,66	59.730,34	0,00	0,00	-59.730,34	0,00
25	= Nettoressourcenbedarf/-überschuss	- 585.045,64	-701.000,00	-553.306,94	147.693,06	0,00	0,00	-147.693,06	0,00

Perioden: P1,P2,P3,P4,P5,P6,P7,P8,P9,P10,P11,P12

Teilfinanzrechnung mit Planvergleich

51.10.0100 Stadtplanung und -Entwicklung

Nr.	Teilfinanzrechnung Einzahlungs- und Auszahlungsarten	Ergebnis	Fortgeschrieb. Ansatz	Ergebnis	Vergleich Ergeb./ Ansatz Sp. 3 - 2)	Ergänz. Fest- legungen im HH-Vollzug	Ermächtigungs- übertragung aus	verfügbare Mittel abzgl. Ergebnis	Ermächtigungs- übertragung ins Folgejahr
		2019 EUR	2020 EUR	2020 EUR	EUR	EUR	2019 EUR	EUR	EUR
		1	2	3	4	5	6	7	8
1	+ Summe der Einzahlungen aus laufender Verwaltungstätigkeit	1.042,52	1.000,00	238,44	-761,56	0,00	0,00	761,56	0,00
2	- Summe der Auszahlungen aus laufender Verwaltungstätigkeit	525.550,11	558.900,00	475.607,42	-83.292,58	0,00	0,00	83.292,58	0,00
3	= Anteiliger Zahlungsmittelüberschuss/Zahlungsmittelbedarf aus laufender Verwaltungstätigkeit (Saldo aus Nr. 1 und 2)	- 524.507,59	-557.900,00	-475.368,98	82.531,02	0,00	0,00	-82.531,02	0,00
4	+ Einzahlungen aus Investitionszuwendungen	0,00	0,00	0,00	0,00	0,00	0,00	0,00	0,00
5	+ Einzahlungen aus Investitionsbeiträgen und ähnlichen Entgelten für Investitionstätigkeit	0,00	0,00	0,00	0,00	0,00	0,00	0,00	0,00
6	+ Einzahlungen aus der Veräußerung von Sachvermögen	0,00	0,00	0,00	0,00	0,00	0,00	0,00	0,00
7	+ Einzahlungen aus der Veräußerung von Finanzvermögen	0,00	0,00	0,00	0,00	0,00	0,00	0,00	0,00
8	+ Einzahlungen für sonstige Investitionstätigkeit	0,00	0,00	0,00	0,00	0,00	0,00	0,00	0,00
9	= Summe der Einzahlungen aus Investitionstätigkeit (Summe aus Nr. 4 bis 8)	0,00	0,00	0,00	0,00	0,00	0,00	0,00	0,00
10	- Auszahlungen für den Erwerb von Grundstücken und Gebäuden	0,00	0,00	0,00	0,00	0,00	0,00	0,00	0,00
11	- Auszahlungen für Baumaßnahmen	0,00	0,00	0,00	0,00	0,00	0,00	0,00	0,00
12	- Auszahlungen für den Erwerb von beweglichem Sachvermögen	0,00	0,00	0,00	0,00	0,00	0,00	0,00	0,00
13	- Auszahlungen für den Erwerb von Finanzvermögen	0,00	0,00	0,00	0,00	0,00	0,00	0,00	0,00
14	- Auszahlungen für Investitionsförderungsmaßnahmen	0,00	0,00	0,00	0,00	0,00	0,00	0,00	0,00
15	- Auszahlungen für den Erwerb von immateriellen Vermögensgegenständen	0,00	0,00	0,00	0,00	0,00	0,00	0,00	0,00
16	= Summe der Auszahlungen aus Investitionstätigkeit (Summe aus Nr. 10 bis 15)	0,00	0,00	0,00	0,00	0,00	0,00	0,00	0,00
17	= Anteiliger Finanzierungsmittelüberschuss/-bedarf aus Investitionstätigkeit (saldo aus Nr. 9 und 16)	0,00	0,00	0,00	0,00	0,00	0,00	0,00	0,00
18	= Anteiliger Finanzierungsmittelüberschuss/-bedarf (Summe aus Nr. 3 und 17)	- 524.507,59	-557.900,00	-475.368,98	82.531,02	0,00	0,00	-82.531,02	0,00

Perioden: P1,P2,P3,P4,P5,P6,P7,P8,P9,P10,P11,P12

Finanzrechnung der Investitionsmaßnahmen

Nr.	Teilinvestitionsrechnung Einzahlungs- und Auszahlungsarten	Ergebnis	Fortgeschrieb. Ansatz	Ergebnis	Vergleich Ergeb./ Ansatz (Sp. 3 - 2)	Ergänz. Fest- legungen im HH-Vollzug	Ermächtigungs- übertragung aus	verfügbare Mittel abzgl. Ergebnis	Ermächtigungs- übertragung ins Folgejahr
		2019 EUR	2020 EUR	2020 EUR	EUR	EUR	2019 EUR	EUR	EUR
		1	2	3	4	5	6	7	8
Produkt: 51.10.0100-Stadtplanung und -Entwicklung									
Maßnahme: 001-Stadtplanung und -entwicklung allgemein									
1	+ Einzahlungen aus Investitionszuwendungen	0,00	0,00	0,00	0,00	0,00	0,00	0,00	0,00
2	+ Einzahlungen aus Investitionsbeiträgen und ähnlichen Entgelten für Investitionstätigkeit	0,00	0,00	0,00	0,00	0,00	0,00	0,00	0,00
3	+ Einzahlungen aus der Veräußerung von Sachvermögen	0,00	0,00	0,00	0,00	0,00	0,00	0,00	0,00
4	+ Einzahlungen aus der Veräußerung von Finanzvermögen	0,00	0,00	0,00	0,00	0,00	0,00	0,00	0,00
5	+ Einzahlungen für sonstige Investitionstätigkeit	0,00	0,00	0,00	0,00	0,00	0,00	0,00	0,00
6	= Summe der Einzahlungen aus Investitionstätigkeit	0,00	0,00	0,00	0,00	0,00	0,00	0,00	0,00
7	- Auszahlungen für den Erwerb von Grundstücken und Gebäuden	0,00	0,00	0,00	0,00	0,00	0,00	0,00	0,00
8	- Auszahlungen für Baumaßnahmen	0,00	0,00	0,00	0,00	0,00	0,00	0,00	0,00
9	- Auszahlungen für den Erwerb von beweglichem Sachvermögen	0,00	0,00	0,00	0,00	0,00	0,00	0,00	0,00
10	- Auszahlungen für den Erwerb von Finanzvermögen	0,00	0,00	0,00	0,00	0,00	0,00	0,00	0,00
11	- Auszahlungen für Investitionsförderungsmaßnahmen	0,00	0,00	0,00	0,00	0,00	0,00	0,00	0,00
12	- Auszahlungen für den Erwerb von immateriellen Vermögensgegenständen	0,00	0,00	0,00	0,00	0,00	0,00	0,00	0,00
13	= Summe der Auszahlungen aus Investitionstätigkeit (Summe aus Nr. 7 bis 12)	0,00	0,00	0,00	0,00	0,00	0,00	0,00	0,00
14	= Saldo aus Investitionstätigkeit (saldo aus Nr. 6 und 13)	0,00	0,00	0,00	0,00	0,00	0,00	0,00	0,00
15	- Aktivierte Eigenleistungen	0,00	0,00	0,00	0,00	0,00	0,00	0,00	0,00
16	= Gesamtkosten der Maßnahme (Summe aus Nr. 13 und 15)	0,00	0,00	0,00	0,00	0,00	0,00	0,00	0,00

Perioden: P1,P2,P3,P4,P5,P6,P7,P8,P9,P10,P11,P12

Teilergebnisrechnung mit Planvergleich

51.10.0900 Städtebauliche Maßnahmen

Nr.	Teilergebnisrechnung Ertrags- und Aufwandsarten	Ergebnis	Fortgeschrieb. Ansatz	Ergebnis	Vergleich Ergeb. / Ansatz (Sp. 3 - 2)	Ergänz. Fest- legungen im HH-Vollzug	Ermächtigungs- übertragung aus	verfügbare Mittel abzgl. Ergebnis	Ermächtigungs- übertragung ins Folgejahr
		2019 EUR	2020 EUR	2020 EUR	EUR	EUR	2019 EUR	EUR	EUR
		1	2	3	4	5	6	7	8
1	Steuern und ähnliche Abgaben	0,00	0,00	0,00	0,00	0,00	0,00	0,00	0,00
2	+ Zuweisungen und Zuwendungen, Umlagen	0,00	0,00	0,00	0,00	0,00	0,00	0,00	0,00
3	+ Aufgelöste Investitionszuwendungen und -beiträge	18.608,27	18.600,00	18.608,27	8,27	0,00	0,00	-8,27	0,00
4	+ Sonstige Transfererträge	0,00	0,00	0,00	0,00	0,00	0,00	0,00	0,00
5	+ Entgelte für öffentliche Leistungen oder Einrichtungen	45,00	0,00	0,00	0,00	0,00	0,00	0,00	0,00
6	+ Sonstige privatrechtliche Leistungsentgelte	5.803,64	2.000,00	0,00	-2.000,00	0,00	0,00	2.000,00	0,00
7	+ Kostenerstattungen und Kostenumlagen	0,00	0,00	0,00	0,00	0,00	0,00	0,00	0,00
8	+ Zinsen und ähnliche Erträge	0,00	0,00	0,00	0,00	0,00	0,00	0,00	0,00
9	+ Aktivierte Eigenleistungen und Bestandsveränderungen	0,00	0,00	0,00	0,00	0,00	0,00	0,00	0,00
10	+ Sonstige ordentliche Erträge	0,00	0,00	0,00	0,00	0,00	0,00	0,00	0,00
11	= Anteilige ordentliche Erträge	24.456,91	20.600,00	18.608,27	-1.991,73	0,00	0,00	1.991,73	0,00
12	- Personalaufwendungen	0,00	0,00	0,00	0,00	0,00	0,00	0,00	0,00
13	- Versorgungsaufwendungen	0,00	0,00	0,00	0,00	0,00	0,00	0,00	0,00
14	- Aufwendungen für Sach- und Dienstleistungen	47.988,36	15.000,00	47.870,47	32.870,47	0,00	0,00	-32.870,47	0,00
15	- Abschreibungen	15.176,44	29.200,00	15.963,47	-13.236,53	0,00	0,00	13.236,53	0,00
16	- Zinsen und ähnliche Aufwendungen	12.106,83	0,00	0,00	0,00	0,00	0,00	0,00	0,00
17	- Transferaufwendungen	0,00	0,00	0,00	0,00	0,00	0,00	0,00	0,00
18	- Sonstige ordentliche Aufwendungen	16.276,65	50.000,00	37.309,35	-12.690,65	0,00	0,00	12.690,65	0,00
19	= Anteilige ordentliche Aufwendungen	91.548,28	94.200,00	101.143,29	6.943,29	0,00	0,00	-6.943,29	0,00
20	= Anteiliges ordentliches Ergebnis	- 67.091,37	-73.600,00	-82.535,02	-8.935,02	0,00	0,00	8.935,02	0,00
21	+ Erträge aus internen Leistungen	0,00	0,00	0,00	0,00	0,00	0,00	0,00	0,00
22	- Aufwendungen für interne Leistungen	0,00	0,00	7.360,57	7.360,57	0,00	0,00	-7.360,57	0,00
23	- Kalkulatorische Kosten	0,00	0,00	0,00	0,00	0,00	0,00	0,00	0,00
24	= Kalkulatorisches Ergebnis	0,00	0,00	-7.360,57	-7.360,57	0,00	0,00	7.360,57	0,00
25	= Nettoressourcenbedarf/-überschuss	- 67.091,37	-73.600,00	-89.895,59	-16.295,59	0,00	0,00	16.295,59	0,00

Perioden: P1,P2,P3,P4,P5,P6,P7,P8,P9,P10,P11,P12

Teilfinanzrechnung mit Planvergleich

51.10.0900 Städtebauliche Maßnahmen

Nr.	Teilfinanzrechnung Einzahlungs- und Auszahlungsarten	Ergebnis	Fortgeschrieb. Ansatz	Ergebnis	Vergleich Ergeb./ Ansatz Sp. 3 - 2)	Ergänz. Fest- legungen im HH-Vollzug	Ermächtigungs- übertragung aus	verfügbare Mittel abzgl. Ergebnis	Ermächtigungs- übertragung ins Folgejahr
		2019 EUR	2020 EUR	2020 EUR	EUR	EUR	2019 EUR	EUR	EUR
		1	2	3	4	5	6	7	8
1	+ Summe der Einzahlungen aus laufender Verwaltungstätigkeit	4.301,64	2.000,00	1.547,00	-453,00	0,00	0,00	453,00	0,00
2	- Summe der Auszahlungen aus laufender Verwaltungstätigkeit	70.630,58	65.000,00	68.663,00	3.663,00	0,00	0,00	-3.663,00	0,00
3	= Anteiliger Zahlungsmittelüberschuss/Zahlungsmittelbedarf aus laufender Verwaltungstätigkeit (Saldo aus Nr. 1 und 2)	- 66.328,94	-63.000,00	-67.116,00	-4.116,00	0,00	0,00	4.116,00	0,00
4	+ Einzahlungen aus Investitionszuwendungen	0,00	0,00	0,00	0,00	0,00	0,00	0,00	0,00
5	+ Einzahlungen aus Investitionsbeiträgen und ähnlichen Entgelten für Investitionstätigkeit	0,00	0,00	0,00	0,00	0,00	0,00	0,00	0,00
6	+ Einzahlungen aus der Veräußerung von Sachvermögen	1.313.005,00	1.120.000,00	0,00	-1.120.000,00	0,00	0,00	1.120.000,00	0,00
7	+ Einzahlungen aus der Veräußerung von Finanzvermögen	1.200,00	1.200,00	1.200,00	0,00	0,00	0,00	0,00	0,00
8	+ Einzahlungen für sonstige Investitionstätigkeit	0,00	0,00	0,00	0,00	0,00	0,00	0,00	0,00
9	= Summe der Einzahlungen aus Investitionstätigkeit (Summe aus Nr. 4 bis 8)	1.314.205,00	1.121.200,00	1.200,00	-1.120.000,00	0,00	0,00	1.120.000,00	0,00
10	- Auszahlungen für den Erwerb von Grundstücken und Gebäuden	10.975,34	250.000,00	7.246,99	-242.753,01	0,00	0,00	242.753,01	0,00
11	- Auszahlungen für Baumaßnahmen	104.293,08	227.000,00	87.692,93	-139.307,07	0,00	80.000,00	219.307,07	0,00
12	- Auszahlungen für den Erwerb von beweglichem Sachvermögen	0,00	0,00	0,00	0,00	0,00	0,00	0,00	0,00
13	- Auszahlungen für den Erwerb von Finanzvermögen	0,00	0,00	0,00	0,00	0,00	0,00	0,00	0,00
14	- Auszahlungen für Investitionsförderungsmaßnahmen	0,00	280.000,00	236.166,29	-43.833,71	0,00	0,00	43.833,71	0,00
15	- Auszahlungen für den Erwerb von immateriellen Vermögensgegenständen	0,00	0,00	0,00	0,00	0,00	0,00	0,00	0,00
16	= Summe der Auszahlungen aus Investitionstätigkeit (Summe aus Nr. 10 bis 15)	115.268,42	757.000,00	331.106,21	-425.893,79	0,00	80.000,00	505.893,79	0,00
17	= Anteiliger Finanzierungsmittelüberschuss/-bedarf aus Investitionstätigkeit (saldo aus Nr. 9 und 16)	1.198.936,58	364.200,00	-329.906,21	-694.106,21	0,00	-80.000,00	614.106,21	0,00
18	= Anteiliger Finanzierungsmittelüberschuss/-bedarf (Summe aus Nr. 3 und 17)	1.132.607,64	301.200,00	-397.022,21	-698.222,21	0,00	-80.000,00	618.222,21	0,00

Perioden: P1,P2,P3,P4,P5,P6,P7,P8,P9,P10,P11,P12

Finanzrechnung der Investitionsmaßnahmen

Nr.	Teilinvestitionsrechnung Einzahlungs- und Auszahlungsarten	Ergebnis	Fortgeschrieb. Ansatz	Ergebnis	Vergleich Ergeb./ Ansatz (Sp. 3 - 2)	Ergänz. Fest- legungen im HH-Vollzug	Ermächtigungs- übertragung aus	verfügbare Mittel abzgl. Ergebnis	Ermächtigungs- übertragung ins Folgejahr
		2019 EUR	2020 EUR	2020 EUR	EUR	EUR	2019 EUR	EUR	EUR
		1	2	3	4	5	6	7	8
Produkt: 51.10.0900-Städtebauliche Maßnahmen									
Maßnahme: 001-Gottlieb-Daimler-Str.									
1	+ Einzahlungen aus Investitionszuwendungen	0,00	0,00	0,00	0,00	0,00	0,00	0,00	0,00
2	+ Einzahlungen aus Investitionsbeiträgen und ähnlichen Entgelten für Investitionstätigkeit	0,00	0,00	0,00	0,00	0,00	0,00	0,00	0,00
3	+ Einzahlungen aus der Veräußerung von Sachvermögen	0,00	0,00	0,00	0,00	0,00	0,00	0,00	0,00
4	+ Einzahlungen aus der Veräußerung von Finanzvermögen	1.200,00	1.200,00	1.200,00	0,00	0,00	0,00	0,00	0,00
5	+ Einzahlungen für sonstige Investitionstätigkeit	0,00	0,00	0,00	0,00	0,00	0,00	0,00	0,00
6	= Summe der Einzahlungen aus Investitionstätigkeit	1.200,00	1.200,00	1.200,00	0,00	0,00	0,00	0,00	0,00
7	- Auszahlungen für den Erwerb von Grundstücken und Gebäuden	0,00	0,00	0,00	0,00	0,00	0,00	0,00	0,00
8	- Auszahlungen für Baumaßnahmen	0,00	0,00	0,00	0,00	0,00	0,00	0,00	0,00
9	- Auszahlungen für den Erwerb von beweglichem Sachvermögen	0,00	0,00	0,00	0,00	0,00	0,00	0,00	0,00
10	- Auszahlungen für den Erwerb von Finanzvermögen	0,00	0,00	0,00	0,00	0,00	0,00	0,00	0,00
11	- Auszahlungen für Investitionsförderungsmaßnahmen	0,00	0,00	0,00	0,00	0,00	0,00	0,00	0,00
12	- Auszahlungen für den Erwerb von immateriellen Vermögensgegenständen	0,00	0,00	0,00	0,00	0,00	0,00	0,00	0,00
13	= Summe der Auszahlungen aus Investitionstätigkeit (Summe aus Nr. 7 bis 12)	0,00	0,00	0,00	0,00	0,00	0,00	0,00	0,00
14	= Saldo aus Investitionstätigkeit (saldo aus Nr. 6 und 13)	1.200,00	1.200,00	1.200,00	0,00	0,00	0,00	0,00	0,00
15	- Aktivierte Eigenleistungen	0,00	0,00	0,00	0,00	0,00	0,00	0,00	0,00
16	= Gesamtkosten der Maßnahme (Summe aus Nr. 13 und 15)	1.200,00	1.200,00	1.200,00	0,00	0,00	0,00	0,00	0,00

Perioden: P1,P2,P3,P4,P5,P6,P7,P8,P9,P10,P11,P12

Finanzrechnung der Investitionsmaßnahmen

Nr.	Teilinvestitionsrechnung Einzahlungs- und Auszahlungsarten	Ergebnis	Fortgeschrieb. Ansatz	Ergebnis	Vergleich Ergeb./ Ansatz (Sp. 3 - 2)	Ergänz. Fest- legungen im HH-Vollzug	Ermächtigungs- übertragung aus	verfügbare Mittel abzgl. Ergebnis	Ermächtigungs- übertragung ins Folgejahr
		2019 EUR	2020 EUR	2020 EUR	EUR	EUR	2019 EUR	EUR	EUR
		1	2	3	4	5	6	7	8
Produkt: 51.10.0900-Städtebauliche Maßnahmen									
Maßnahme: 002-Sanierung Stadtmitte I									
1	+ Einzahlungen aus Investitionszuwendungen	0,00	0,00	0,00	0,00	0,00	0,00	0,00	0,00
2	+ Einzahlungen aus Investitionsbeiträgen und ähnlichen Entgelten für Investitionstätigkeit	0,00	0,00	0,00	0,00	0,00	0,00	0,00	0,00
3	+ Einzahlungen aus der Veräußerung von Sachvermögen	1.313.005,00	1.120.000,00	0,00	-1.120.000,00	0,00	0,00	1.120.000,00	0,00
4	+ Einzahlungen aus der Veräußerung von Finanzvermögen	0,00	0,00	0,00	0,00	0,00	0,00	0,00	0,00
5	+ Einzahlungen für sonstige Investitionstätigkeit	0,00	0,00	0,00	0,00	0,00	0,00	0,00	0,00
6	= Summe der Einzahlungen aus Investitionstätigkeit	1.313.005,00	1.120.000,00	0,00	-1.120.000,00	0,00	0,00	1.120.000,00	0,00
7	- Auszahlungen für den Erwerb von Grundstücken und Gebäuden	8.610,93	50.000,00	7.246,99	-42.753,01	0,00	0,00	42.753,01	0,00
8	- Auszahlungen für Baumaßnahmen	28.534,96	0,00	0,00	0,00	0,00	0,00	0,00	0,00
9	- Auszahlungen für den Erwerb von beweglichem Sachvermögen	0,00	0,00	0,00	0,00	0,00	0,00	0,00	0,00
10	- Auszahlungen für den Erwerb von Finanzvermögen	0,00	0,00	0,00	0,00	0,00	0,00	0,00	0,00
11	- Auszahlungen für Investitionsförderungsmaßnahmen	0,00	280.000,00	236.166,29	-43.833,71	0,00	0,00	43.833,71	0,00
12	- Auszahlungen für den Erwerb von immateriellen Vermögensgegenständen	0,00	0,00	0,00	0,00	0,00	0,00	0,00	0,00
13	= Summe der Auszahlungen aus Investitionstätigkeit (Summe aus Nr. 7 bis 12)	37.145,89	330.000,00	243.413,28	-86.586,72	0,00	0,00	86.586,72	0,00
14	= Saldo aus Investitionstätigkeit (saldo aus Nr. 6 und 13)	1.275.859,11	790.000,00	-243.413,28	-1.033.413,28	0,00	0,00	1.033.413,28	0,00
15	- Aktivierte Eigenleistungen	0,00	0,00	0,00	0,00	0,00	0,00	0,00	0,00
16	= Gesamtkosten der Maßnahme (Summe aus Nr. 13 und 15)	1.275.859,11	790.000,00	-243.413,28	-1.033.413,28	0,00	0,00	1.033.413,28	0,00

Perioden: P1,P2,P3,P4,P5,P6,P7,P8,P9,P10,P11,P12

Finanzrechnung der Investitionsmaßnahmen

Nr.	Teilinvestitionsrechnung Einzahlungs- und Auszahlungsarten	Ergebnis	Fortgeschrieb. Ansatz	Ergebnis	Vergleich Ergeb./ Ansatz (Sp. 3 - 2)	Ergänz. Fest- legungen im HH-Vollzug	Ermächtigungs- übertragung aus	verfügbare Mittel abzgl. Ergebnis	Ermächtigungs- übertragung ins Folgejahr
		2019 EUR	2020 EUR	2020 EUR	EUR	EUR	2019 EUR	EUR	EUR
		1	2	3	4	5	6	7	8
Produkt: 51.10.0900-Städtebauliche Maßnahmen									
Maßnahme: 003-Sanierungsgebiet Ortskern Obereisesheim									
1	+ Einzahlungen aus Investitionszuwendungen	0,00	0,00	0,00	0,00	0,00	0,00	0,00	0,00
2	+ Einzahlungen aus Investitionsbeiträgen und ähnlichen Entgelten für Investitionstätigkeit	0,00	0,00	0,00	0,00	0,00	0,00	0,00	0,00
3	+ Einzahlungen aus der Veräußerung von Sachvermögen	0,00	0,00	0,00	0,00	0,00	0,00	0,00	0,00
4	+ Einzahlungen aus der Veräußerung von Finanzvermögen	0,00	0,00	0,00	0,00	0,00	0,00	0,00	0,00
5	+ Einzahlungen für sonstige Investitionstätigkeit	0,00	0,00	0,00	0,00	0,00	0,00	0,00	0,00
6	= Summe der Einzahlungen aus Investitionstätigkeit	0,00	0,00	0,00	0,00	0,00	0,00	0,00	0,00
7	- Auszahlungen für den Erwerb von Grundstücken und Gebäuden	2.364,41	200.000,00	0,00	-200.000,00	0,00	0,00	200.000,00	0,00
8	- Auszahlungen für Baumaßnahmen	0,00	0,00	0,00	0,00	0,00	0,00	0,00	0,00
9	- Auszahlungen für den Erwerb von beweglichem Sachvermögen	0,00	0,00	0,00	0,00	0,00	0,00	0,00	0,00
10	- Auszahlungen für den Erwerb von Finanzvermögen	0,00	0,00	0,00	0,00	0,00	0,00	0,00	0,00
11	- Auszahlungen für Investitionsförderungsmaßnahmen	0,00	0,00	0,00	0,00	0,00	0,00	0,00	0,00
12	- Auszahlungen für den Erwerb von immateriellen Vermögensgegenständen	0,00	0,00	0,00	0,00	0,00	0,00	0,00	0,00
13	= Summe der Auszahlungen aus Investitionstätigkeit (Summe aus Nr. 7 bis 12)	2.364,41	200.000,00	0,00	-200.000,00	0,00	0,00	200.000,00	0,00
14	= Saldo aus Investitionstätigkeit (saldo aus Nr. 6 und 13)	- 2.364,41	-200.000,00	0,00	200.000,00	0,00	0,00	-200.000,00	0,00
15	- Aktivierte Eigenleistungen	0,00	0,00	0,00	0,00	0,00	0,00	0,00	0,00
16	= Gesamtkosten der Maßnahme (Summe aus Nr. 13 und 15)	- 2.364,41	-200.000,00	0,00	200.000,00	0,00	0,00	-200.000,00	0,00

Perioden: P1,P2,P3,P4,P5,P6,P7,P8,P9,P10,P11,P12

Finanzrechnung der Investitionsmaßnahmen

Nr.	Teilinvestitionsrechnung Einzahlungs- und Auszahlungsarten	Ergebnis	Fortgeschrieb. Ansatz	Ergebnis	Vergleich Ergeb./ Ansatz (Sp. 3 - 2)	Ergänz. Fest- legungen im HH-Vollzug	Ermächtigungs- übertragung aus	verfügbare Mittel abzgl. Ergebnis	Ermächtigungs- übertragung ins Folgejahr
		2019 EUR	2020 EUR	2020 EUR	EUR	EUR	2019 EUR	EUR	EUR
		1	2	3	4	5	6	7	8
Produkt: 51.10.0900-Städtebauliche Maßnahmen									
Maßnahme: 004-Bahnareal Ost									
1	+ Einzahlungen aus Investitionszuwendungen	0,00	0,00	0,00	0,00	0,00	0,00	0,00	0,00
2	+ Einzahlungen aus Investitionsbeiträgen und ähnlichen Entgelten für Investitionstätigkeit	0,00	0,00	0,00	0,00	0,00	0,00	0,00	0,00
3	+ Einzahlungen aus der Veräußerung von Sachvermögen	0,00	0,00	0,00	0,00	0,00	0,00	0,00	0,00
4	+ Einzahlungen aus der Veräußerung von Finanzvermögen	0,00	0,00	0,00	0,00	0,00	0,00	0,00	0,00
5	+ Einzahlungen für sonstige Investitionstätigkeit	0,00	0,00	0,00	0,00	0,00	0,00	0,00	0,00
6	= Summe der Einzahlungen aus Investitionstätigkeit	0,00	0,00	0,00	0,00	0,00	0,00	0,00	0,00
7	- Auszahlungen für den Erwerb von Grundstücken und Gebäuden	0,00	0,00	0,00	0,00	0,00	0,00	0,00	0,00
8	- Auszahlungen für Baumaßnahmen	75.758,12	227.000,00	87.692,93	-139.307,07	0,00	80.000,00	219.307,07	0,00
9	- Auszahlungen für den Erwerb von beweglichem Sachvermögen	0,00	0,00	0,00	0,00	0,00	0,00	0,00	0,00
10	- Auszahlungen für den Erwerb von Finanzvermögen	0,00	0,00	0,00	0,00	0,00	0,00	0,00	0,00
11	- Auszahlungen für Investitionsförderungsmaßnahmen	0,00	0,00	0,00	0,00	0,00	0,00	0,00	0,00
12	- Auszahlungen für den Erwerb von immateriellen Vermögensgegenständen	0,00	0,00	0,00	0,00	0,00	0,00	0,00	0,00
13	= Summe der Auszahlungen aus Investitionstätigkeit (Summe aus Nr. 7 bis 12)	75.758,12	227.000,00	87.692,93	-139.307,07	0,00	80.000,00	219.307,07	0,00
14	= Saldo aus Investitionstätigkeit (saldo aus Nr. 6 und 13)	- 75.758,12	-227.000,00	-87.692,93	139.307,07	0,00	-80.000,00	-219.307,07	0,00
15	- Aktivierte Eigenleistungen	1.510,93	0,00	331,68	331,68	0,00	0,00	-331,68	0,00
16	= Gesamtkosten der Maßnahme (Summe aus Nr. 13 und 15)	- 77.269,05	-227.000,00	-88.024,61	138.975,39	0,00	-80.000,00	-218.975,39	0,00

Perioden: P1,P2,P3,P4,P5,P6,P7,P8,P9,P10,P11,P12

Teilergebnisrechnung mit Planvergleich

51.11.0200 Flächen- und grundstücksbezogene Daten und Grundlagen (GIS)

Nr.	Teilergebnisrechnung Ertrags- und Aufwandsarten	Ergebnis	Fortgeschrieb. Ansatz	Ergebnis	Vergleich Ergeb. / Ansatz (Sp. 3 - 2)	Ergänz. Fest- legungen im HH-Vollzug	Ermächtigungs- übertragung aus	verfügbare Mittel abzgl. Ergebnis	Ermächtigungs- übertragung ins Folgejahr
		2019 EUR	2020 EUR	2020 EUR	EUR	EUR	2019 EUR	EUR	EUR
		1	2	3	4	5	6	7	8
1	Steuern und ähnliche Abgaben	0,00	0,00	0,00	0,00	0,00	0,00	0,00	0,00
2	+ Zuweisungen und Zuwendungen, Umlagen	0,00	0,00	0,00	0,00	0,00	0,00	0,00	0,00
3	+ Aufgelöste Investitionszuwendungen und -beiträge	0,00	0,00	0,00	0,00	0,00	0,00	0,00	0,00
4	+ Sonstige Transfererträge	0,00	0,00	0,00	0,00	0,00	0,00	0,00	0,00
5	+ Entgelte für öffentliche Leistungen oder Einrichtungen	0,00	0,00	0,00	0,00	0,00	0,00	0,00	0,00
6	+ Sonstige privatrechtliche Leistungsentgelte	0,00	0,00	3.724,80	3.724,80	0,00	0,00	-3.724,80	0,00
7	+ Kostenerstattungen und Kostenumlagen	0,00	1.000,00	3.647,79	2.647,79	0,00	0,00	-2.647,79	0,00
8	+ Zinsen und ähnliche Erträge	0,00	0,00	0,00	0,00	0,00	0,00	0,00	0,00
9	+ Aktivierte Eigenleistungen und Bestandsveränderungen	0,00	0,00	0,00	0,00	0,00	0,00	0,00	0,00
10	+ Sonstige ordentliche Erträge	0,00	0,00	0,00	0,00	0,00	0,00	0,00	0,00
11	= Anteilige ordentliche Erträge	0,00	1.000,00	7.372,59	6.372,59	0,00	0,00	-6.372,59	0,00
12	- Personalaufwendungen	70.178,24	84.500,00	77.284,01	-7.215,99	0,00	0,00	7.215,99	0,00
13	- Versorgungsaufwendungen	0,00	0,00	0,00	0,00	0,00	0,00	0,00	0,00
14	- Aufwendungen für Sach- und Dienstleistungen	34.414,23	17.200,00	22.583,68	5.383,68	0,00	0,00	-5.383,68	0,00
15	- Abschreibungen	556,17	600,00	516,34	-83,66	0,00	0,00	83,66	0,00
16	- Zinsen und ähnliche Aufwendungen	0,00	0,00	0,00	0,00	0,00	0,00	0,00	0,00
17	- Transferaufwendungen	0,00	0,00	0,00	0,00	0,00	0,00	0,00	0,00
18	- Sonstige ordentliche Aufwendungen	1.802,64	5.000,00	1.394,98	-3.605,02	0,00	0,00	3.605,02	0,00
19	= Anteilige ordentliche Aufwendungen	106.951,28	107.300,00	101.779,01	-5.520,99	0,00	0,00	5.520,99	0,00
20	= Anteiliges ordentliches Ergebnis	- 106.951,28	-106.300,00	-94.406,42	11.893,58	0,00	0,00	-11.893,58	0,00
21	+ Erträge aus internen Leistungen	0,00	4.200,00	3.647,79	-552,21	0,00	0,00	552,21	0,00
22	- Aufwendungen für interne Leistungen	6.256,93	27.700,00	17.726,26	-9.973,74	0,00	0,00	9.973,74	0,00
23	- Kalkulatorische Kosten	0,00	0,00	0,00	0,00	0,00	0,00	0,00	0,00
24	= Kalkulatorisches Ergebnis	- 6.256,93	-23.500,00	-14.078,47	9.421,53	0,00	0,00	-9.421,53	0,00
25	= Nettoressourcenbedarf/-überschuss	- 113.208,21	-129.800,00	-108.484,89	21.315,11	0,00	0,00	-21.315,11	0,00

Perioden: P1,P2,P3,P4,P5,P6,P7,P8,P9,P10,P11,P12

Teilfinanzrechnung mit Planvergleich

51.11.0200 Flächen- und grundstücksbezogene Daten und Grundlagen (GIS)

Nr.	Teilfinanzrechnung Einzahlungs- und Auszahlungsarten	Ergebnis	Fortgeschrieb. Ansatz	Ergebnis	Vergleich Ergeb./ Ansatz Sp. 3 - 2)	Ergänz. Fest- legungen im HH-Vollzug	Ermächtigungs- übertragung aus	verfügbare Mittel abzgl. Ergebnis	Ermächtigungs- übertragung ins Folgejahr
		2019 EUR	2020 EUR	2020 EUR	EUR	EUR	2019 EUR	EUR	EUR
		1	2	3	4	5	6	7	8
1	+ Summe der Einzahlungen aus laufender Verwaltungstätigkeit	0,00	1.000,00	3.724,80	2.724,80	0,00	0,00	-2.724,80	0,00
2	- Summe der Auszahlungen aus laufender Verwaltungstätigkeit	132.401,13	106.700,00	126.872,62	20.172,62	0,00	0,00	-20.172,62	0,00
3	= Anteiliger Zahlungsmittelüberschuss/Zahlungsmittelbedarf aus laufender Verwaltungstätigkeit (Saldo aus Nr. 1 und 2)	- 132.401,13	-105.700,00	-123.147,82	-17.447,82	0,00	0,00	17.447,82	0,00
4	+ Einzahlungen aus Investitionszuwendungen	0,00	0,00	0,00	0,00	0,00	0,00	0,00	0,00
5	+ Einzahlungen aus Investitionsbeiträgen und ähnlichen Entgelten für Investitionstätigkeit	0,00	0,00	0,00	0,00	0,00	0,00	0,00	0,00
6	+ Einzahlungen aus der Veräußerung von Sachvermögen	0,00	0,00	0,00	0,00	0,00	0,00	0,00	0,00
7	+ Einzahlungen aus der Veräußerung von Finanzvermögen	0,00	0,00	0,00	0,00	0,00	0,00	0,00	0,00
8	+ Einzahlungen für sonstige Investitionstätigkeit	0,00	0,00	0,00	0,00	0,00	0,00	0,00	0,00
9	= Summe der Einzahlungen aus Investitionstätigkeit (Summe aus Nr. 4 bis 8)	0,00	0,00	0,00	0,00	0,00	0,00	0,00	0,00
10	- Auszahlungen für den Erwerb von Grundstücken und Gebäuden	0,00	0,00	0,00	0,00	0,00	0,00	0,00	0,00
11	- Auszahlungen für Baumaßnahmen	0,00	0,00	0,00	0,00	0,00	0,00	0,00	0,00
12	- Auszahlungen für den Erwerb von beweglichem Sachvermögen	0,00	0,00	0,00	0,00	0,00	0,00	0,00	0,00
13	- Auszahlungen für den Erwerb von Finanzvermögen	0,00	0,00	0,00	0,00	0,00	0,00	0,00	0,00
14	- Auszahlungen für Investitionsförderungsmaßnahmen	0,00	0,00	0,00	0,00	0,00	0,00	0,00	0,00
15	- Auszahlungen für den Erwerb von immateriellen Vermögensgegenständen	0,00	0,00	0,00	0,00	0,00	0,00	0,00	0,00
16	= Summe der Auszahlungen aus Investitionstätigkeit (Summe aus Nr. 10 bis 15)	0,00	0,00	0,00	0,00	0,00	0,00	0,00	0,00
17	= Anteiliger Finanzierungsmittelüberschuss/-bedarf aus Investitionstätigkeit (saldo aus Nr. 9 und 16)	0,00	0,00	0,00	0,00	0,00	0,00	0,00	0,00
18	= Anteiliger Finanzierungsmittelüberschuss/-bedarf (Summe aus Nr. 3 und 17)	- 132.401,13	-105.700,00	-123.147,82	-17.447,82	0,00	0,00	17.447,82	0,00

Perioden: P1,P2,P3,P4,P5,P6,P7,P8,P9,P10,P11,P12

Teilergebnisrechnung mit Planvergleich

55.10.0201 Freizeitanlagen

Nr.	Teilergebnisrechnung Ertrags- und Aufwandsarten	Ergebnis	Fortgeschrieb. Ansatz	Ergebnis	Vergleich Ergeb. / Ansatz (Sp. 3 - 2)	Ergänz. Fest- legungen im HH-Vollzug	Ermächtigungs- übertragung aus	verfügbare Mittel abzgl. Ergebnis	Ermächtigungs- übertragung ins Folgejahr
		2019 EUR	2020 EUR	2020 EUR	EUR	EUR	2019 EUR	EUR	EUR
		1	2	3	4	5	6	7	8
1	Steuern und ähnliche Abgaben	0,00	0,00	0,00	0,00	0,00	0,00	0,00	0,00
2	+ Zuweisungen und Zuwendungen, Umlagen	0,00	0,00	0,00	0,00	0,00	0,00	0,00	0,00
3	+ Aufgelöste Investitionszuwendungen und -beiträge	0,00	0,00	0,00	0,00	0,00	0,00	0,00	0,00
4	+ Sonstige Transfererträge	0,00	0,00	0,00	0,00	0,00	0,00	0,00	0,00
5	+ Entgelte für öffentliche Leistungen oder Einrichtungen	0,00	0,00	0,00	0,00	0,00	0,00	0,00	0,00
6	+ Sonstige privatrechtliche Leistungsentgelte	7.331,00	6.000,00	0,00	-6.000,00	0,00	0,00	6.000,00	0,00
7	+ Kostenerstattungen und Kostenumlagen	0,00	0,00	0,00	0,00	0,00	0,00	0,00	0,00
8	+ Zinsen und ähnliche Erträge	0,00	0,00	0,00	0,00	0,00	0,00	0,00	0,00
9	+ Aktivierte Eigenleistungen und Bestandsveränderungen	0,00	0,00	0,00	0,00	0,00	0,00	0,00	0,00
10	+ Sonstige ordentliche Erträge	0,00	0,00	0,00	0,00	0,00	0,00	0,00	0,00
11	= Anteilige ordentliche Erträge	7.331,00	6.000,00	0,00	-6.000,00	0,00	0,00	6.000,00	0,00
12	- Personalaufwendungen	0,00	0,00	0,00	0,00	0,00	0,00	0,00	0,00
13	- Versorgungsaufwendungen	0,00	0,00	0,00	0,00	0,00	0,00	0,00	0,00
14	- Aufwendungen für Sach- und Dienstleistungen	20.823,47	26.000,00	40.646,45	14.646,45	7.516,44	0,00	-7.130,01	0,00
15	- Abschreibungen	16.059,09	1.900,00	15.816,84	13.916,84	0,00	0,00	-13.916,84	0,00
16	- Zinsen und ähnliche Aufwendungen	0,00	0,00	0,00	0,00	0,00	0,00	0,00	0,00
17	- Transferaufwendungen	0,00	0,00	0,00	0,00	0,00	0,00	0,00	0,00
18	- Sonstige ordentliche Aufwendungen	258,14	300,00	238,98	-61,02	0,00	0,00	61,02	0,00
19	= Anteilige ordentliche Aufwendungen	37.140,70	28.200,00	56.702,27	28.502,27	7.516,44	0,00	-20.985,83	0,00
20	= Anteiliges ordentliches Ergebnis	- 29.809,70	-22.200,00	-56.702,27	-34.502,27	-7.516,44	0,00	26.985,83	0,00
21	+ Erträge aus internen Leistungen	0,00	0,00	0,00	0,00	0,00	0,00	0,00	0,00
22	- Aufwendungen für interne Leistungen	12.001,89	11.800,00	3.333,72	-8.466,28	0,00	0,00	8.466,28	0,00
23	- Kalkulatorische Kosten	13.637,69	700,00	13.159,46	12.459,46	0,00	0,00	-12.459,46	0,00
24	= Kalkulatorisches Ergebnis	- 25.639,58	-12.500,00	-16.493,18	-3.993,18	0,00	0,00	3.993,18	0,00
25	= Nettoressourcenbedarf/-überschuss	- 55.449,28	-34.700,00	-73.195,45	-38.495,45	-7.516,44	0,00	30.979,01	0,00

Perioden: P1,P2,P3,P4,P5,P6,P7,P8,P9,P10,P11,P12

Teilfinanzrechnung mit Planvergleich

55.10.0201 Freizeitanlagen

Nr.	Teilfinanzrechnung Einzahlungs- und Auszahlungsarten	Ergebnis	Fortgeschrieb. Ansatz	Ergebnis	Vergleich Ergeb./ Ansatz Sp. 3 - 2)	Ergänz. Fest- legungen im HH-Vollzug	Ermächtigungs- übertragung aus	verfügbare Mittel abzgl. Ergebnis	Ermächtigungs- übertragung ins Folgejahr
		2019 EUR	2020 EUR	2020 EUR	EUR	EUR	2019 EUR	EUR	EUR
		1	2	3	4	5	6	7	8
1	+ Summe der Einzahlungen aus laufender Verwaltungstätigkeit	7.331,00	6.000,00	0,00	-6.000,00	0,00	0,00	6.000,00	0,00
2	- Summe der Auszahlungen aus laufender Verwaltungstätigkeit	20.389,02	26.300,00	40.239,91	13.939,91	7.516,44	0,00	-6.423,47	0,00
3	= Anteiliger Zahlungsmittelüberschuss/Zahlungsmittelbedarf aus laufender Verwaltungstätigkeit (Saldo aus Nr. 1 und 2)	- 13.058,02	-20.300,00	-40.239,91	-19.939,91	-7.516,44	0,00	12.423,47	0,00
4	+ Einzahlungen aus Investitionszuwendungen	0,00	0,00	0,00	0,00	0,00	0,00	0,00	0,00
5	+ Einzahlungen aus Investitionsbeiträgen und ähnlichen Entgelten für Investitionstätigkeit	0,00	0,00	0,00	0,00	0,00	0,00	0,00	0,00
6	+ Einzahlungen aus der Veräußerung von Sachvermögen	0,00	0,00	0,00	0,00	0,00	0,00	0,00	0,00
7	+ Einzahlungen aus der Veräußerung von Finanzvermögen	0,00	0,00	0,00	0,00	0,00	0,00	0,00	0,00
8	+ Einzahlungen für sonstige Investitionstätigkeit	0,00	0,00	0,00	0,00	0,00	0,00	0,00	0,00
9	= Summe der Einzahlungen aus Investitionstätigkeit (Summe aus Nr. 4 bis 8)	0,00	0,00	0,00	0,00	0,00	0,00	0,00	0,00
10	- Auszahlungen für den Erwerb von Grundstücken und Gebäuden	0,00	0,00	0,00	0,00	0,00	0,00	0,00	0,00
11	- Auszahlungen für Baumaßnahmen	0,00	0,00	0,00	0,00	0,00	0,00	0,00	0,00
12	- Auszahlungen für den Erwerb von beweglichem Sachvermögen	0,00	0,00	0,00	0,00	0,00	0,00	0,00	0,00
13	- Auszahlungen für den Erwerb von Finanzvermögen	0,00	0,00	0,00	0,00	0,00	0,00	0,00	0,00
14	- Auszahlungen für Investitionsförderungsmaßnahmen	0,00	0,00	0,00	0,00	0,00	0,00	0,00	0,00
15	- Auszahlungen für den Erwerb von immateriellen Vermögensgegenständen	0,00	0,00	0,00	0,00	0,00	0,00	0,00	0,00
16	= Summe der Auszahlungen aus Investitionstätigkeit (Summe aus Nr. 10 bis 15)	0,00	0,00	0,00	0,00	0,00	0,00	0,00	0,00
17	= Anteiliger Finanzierungsmittelüberschuss/-bedarf aus Investitionstätigkeit (saldo aus Nr. 9 und 16)	0,00	0,00	0,00	0,00	0,00	0,00	0,00	0,00
18	= Anteiliger Finanzierungsmittelüberschuss/-bedarf (Summe aus Nr. 3 und 17)	- 13.058,02	-20.300,00	-40.239,91	-19.939,91	-7.516,44	0,00	12.423,47	0,00

Perioden: P1,P2,P3,P4,P5,P6,P7,P8,P9,P10,P11,P12

Teilergebnisrechnung mit Planvergleich

55.40.0000 Naturschutz und Landschaftspflege

Nr.	Teilergebnisrechnung Ertrags- und Aufwandsarten	Ergebnis	Fortgeschrieb. Ansatz	Ergebnis	Vergleich Ergeb. / Ansatz (Sp. 3 - 2)	Ergänz. Fest- legungen im HH-Vollzug	Ermächtigungs- übertragung aus	verfügbare Mittel abzgl. Ergebnis	Ermächtigungs- übertragung ins Folgejahr
		2019 EUR	2020 EUR	2020 EUR	EUR	EUR	2019 EUR	EUR	EUR
		1	2	3	4	5	6	7	8
1	Steuern und ähnliche Abgaben	0,00	0,00	0,00	0,00	0,00	0,00	0,00	0,00
2	+ Zuweisungen und Zuwendungen, Umlagen	0,00	0,00	0,00	0,00	0,00	0,00	0,00	0,00
3	+ Aufgelöste Investitionszuwendungen und -beiträge	0,00	0,00	0,00	0,00	0,00	0,00	0,00	0,00
4	+ Sonstige Transfererträge	0,00	0,00	0,00	0,00	0,00	0,00	0,00	0,00
5	+ Entgelte für öffentliche Leistungen oder Einrichtungen	0,00	0,00	0,00	0,00	0,00	0,00	0,00	0,00
6	+ Sonstige privatrechtliche Leistungsentgelte	843,60	0,00	903,96	903,96	0,00	0,00	-903,96	0,00
7	+ Kostenerstattungen und Kostenumlagen	0,00	0,00	0,00	0,00	0,00	0,00	0,00	0,00
8	+ Zinsen und ähnliche Erträge	0,00	0,00	0,00	0,00	0,00	0,00	0,00	0,00
9	+ Aktivierte Eigenleistungen und Bestandsveränderungen	0,00	0,00	0,00	0,00	0,00	0,00	0,00	0,00
10	+ Sonstige ordentliche Erträge	0,00	0,00	0,00	0,00	0,00	0,00	0,00	0,00
11	= Anteilige ordentliche Erträge	843,60	0,00	903,96	903,96	0,00	0,00	-903,96	0,00
12	- Personalaufwendungen	0,00	0,00	0,00	0,00	0,00	0,00	0,00	0,00
13	- Versorgungsaufwendungen	0,00	0,00	0,00	0,00	0,00	0,00	0,00	0,00
14	- Aufwendungen für Sach- und Dienstleistungen	12.265,01	80.000,00	51.150,76	-28.849,24	-23.443,00	0,00	5.406,24	0,00
15	- Abschreibungen	0,00	0,00	0,00	0,00	0,00	0,00	0,00	0,00
16	- Zinsen und ähnliche Aufwendungen	0,00	0,00	0,00	0,00	0,00	0,00	0,00	0,00
17	- Transferaufwendungen	0,00	0,00	0,00	0,00	0,00	0,00	0,00	0,00
18	- Sonstige ordentliche Aufwendungen	13.393,15	13.000,00	28.292,70	15.292,70	23.443,00	0,00	8.150,30	0,00
19	= Anteilige ordentliche Aufwendungen	25.658,16	93.000,00	79.443,46	-13.556,54	0,00	0,00	13.556,54	0,00
20	= Anteiliges ordentliches Ergebnis	- 24.814,56	-93.000,00	-78.539,50	14.460,50	0,00	0,00	-14.460,50	0,00
21	+ Erträge aus internen Leistungen	0,00	0,00	0,00	0,00	0,00	0,00	0,00	0,00
22	- Aufwendungen für interne Leistungen	5.979,13	400,00	121.616,47	121.216,47	0,00	0,00	-121.216,47	0,00
23	- Kalkulatorische Kosten	0,00	0,00	0,00	0,00	0,00	0,00	0,00	0,00
24	= Kalkulatorisches Ergebnis	- 5.979,13	-400,00	-121.616,47	-121.216,47	0,00	0,00	121.216,47	0,00
25	= Nettoressourcenbedarf/-überschuss	- 30.793,69	-93.400,00	-200.155,97	-106.755,97	0,00	0,00	106.755,97	0,00

Perioden: P1,P2,P3,P4,P5,P6,P7,P8,P9,P10,P11,P12

Teilfinanzrechnung mit Planvergleich

55.40.0000 Naturschutz und Landschaftspflege

Nr.	Teilfinanzrechnung Einzahlungs- und Auszahlungsarten	Ergebnis	Fortgeschrieb. Ansatz	Ergebnis	Vergleich Ergeb./ Ansatz Sp. 3 - 2)	Ergänz. Fest- legungen im HH-Vollzug	Ermächtigungs- übertragung aus	verfügbare Mittel abzgl. Ergebnis	Ermächtigungs- übertragung ins Folgejahr
		2019 EUR	2020 EUR	2020 EUR	EUR	EUR	2019 EUR	EUR	EUR
		1	2	3	4	5	6	7	8
1	+ Summe der Einzahlungen aus laufender Verwaltungstätigkeit	455,54	0,00	791,84	791,84	0,00	0,00	-791,84	0,00
2	- Summe der Auszahlungen aus laufender Verwaltungstätigkeit	22.088,16	93.000,00	80.089,04	-12.910,96	0,00	0,00	12.910,96	0,00
3	= Anteiliger Zahlungsmittelüberschuss/Zahlungsmittelbedarf aus laufender Verwaltungstätigkeit (Saldo aus Nr. 1 und 2)	- 21.632,62	-93.000,00	-79.297,20	13.702,80	0,00	0,00	-13.702,80	0,00
4	+ Einzahlungen aus Investitionszuwendungen	0,00	0,00	0,00	0,00	0,00	0,00	0,00	0,00
5	+ Einzahlungen aus Investitionsbeiträgen und ähnlichen Entgelten für Investitionstätigkeit	0,00	0,00	0,00	0,00	0,00	0,00	0,00	0,00
6	+ Einzahlungen aus der Veräußerung von Sachvermögen	0,00	0,00	0,00	0,00	0,00	0,00	0,00	0,00
7	+ Einzahlungen aus der Veräußerung von Finanzvermögen	0,00	0,00	0,00	0,00	0,00	0,00	0,00	0,00
8	+ Einzahlungen für sonstige Investitionstätigkeit	0,00	0,00	0,00	0,00	0,00	0,00	0,00	0,00
9	= Summe der Einzahlungen aus Investitionstätigkeit (Summe aus Nr. 4 bis 8)	0,00	0,00	0,00	0,00	0,00	0,00	0,00	0,00
10	- Auszahlungen für den Erwerb von Grundstücken und Gebäuden	0,00	0,00	0,00	0,00	0,00	0,00	0,00	0,00
11	- Auszahlungen für Baumaßnahmen	0,00	0,00	0,00	0,00	0,00	0,00	0,00	0,00
12	- Auszahlungen für den Erwerb von beweglichem Sachvermögen	0,00	0,00	0,00	0,00	0,00	0,00	0,00	0,00
13	- Auszahlungen für den Erwerb von Finanzvermögen	0,00	0,00	0,00	0,00	0,00	0,00	0,00	0,00
14	- Auszahlungen für Investitionsförderungsmaßnahmen	0,00	0,00	0,00	0,00	0,00	0,00	0,00	0,00
15	- Auszahlungen für den Erwerb von immateriellen Vermögensgegenständen	0,00	0,00	0,00	0,00	0,00	0,00	0,00	0,00
16	= Summe der Auszahlungen aus Investitionstätigkeit (Summe aus Nr. 10 bis 15)	0,00	0,00	0,00	0,00	0,00	0,00	0,00	0,00
17	= Anteiliger Finanzierungsmittelüberschuss/-bedarf aus Investitionstätigkeit (saldo aus Nr. 9 und 16)	0,00	0,00	0,00	0,00	0,00	0,00	0,00	0,00
18	= Anteiliger Finanzierungsmittelüberschuss/-bedarf (Summe aus Nr. 3 und 17)	- 21.632,62	-93.000,00	-79.297,20	13.702,80	0,00	0,00	-13.702,80	0,00

Perioden: P1,P2,P3,P4,P5,P6,P7,P8,P9,P10,P11,P12

Teilergebnisrechnung mit Planvergleich

55.51.0001 Kelter Dahenfeld

Nr.	Teilergebnisrechnung Ertrags- und Aufwandsarten	Ergebnis	Fortgeschrieb. Ansatz	Ergebnis	Vergleich Ergeb. / Ansatz (Sp. 3 - 2)	Ergänz. Fest- legungen im HH-Vollzug	Ermächtigungs- übertragung aus	verfügbare Mittel abzgl. Ergebnis	Ermächtigungs- übertragung ins Folgejahr
		2019 EUR	2020 EUR	2020 EUR	EUR	EUR	2019 EUR	EUR	EUR
		1	2	3	4	5	6	7	8
1	Steuern und ähnliche Abgaben	0,00	0,00	0,00	0,00	0,00	0,00	0,00	0,00
2	+ Zuweisungen und Zuwendungen, Umlagen	0,00	0,00	0,00	0,00	0,00	0,00	0,00	0,00
3	+ Aufgelöste Investitionszuwendungen und -beiträge	0,00	0,00	0,00	0,00	0,00	0,00	0,00	0,00
4	+ Sonstige Transfererträge	0,00	0,00	0,00	0,00	0,00	0,00	0,00	0,00
5	+ Entgelte für öffentliche Leistungen oder Einrichtungen	0,00	0,00	0,00	0,00	0,00	0,00	0,00	0,00
6	+ Sonstige privatrechtliche Leistungsentgelte	1.062,29	700,00	557,45	-142,55	0,00	0,00	142,55	0,00
7	+ Kostenerstattungen und Kostenumlagen	0,00	0,00	0,00	0,00	0,00	0,00	0,00	0,00
8	+ Zinsen und ähnliche Erträge	0,00	0,00	0,00	0,00	0,00	0,00	0,00	0,00
9	+ Aktivierte Eigenleistungen und Bestandsveränderungen	0,00	0,00	0,00	0,00	0,00	0,00	0,00	0,00
10	+ Sonstige ordentliche Erträge	0,00	0,00	0,00	0,00	0,00	0,00	0,00	0,00
11	= Anteilige ordentliche Erträge	1.062,29	700,00	557,45	-142,55	0,00	0,00	142,55	0,00
12	- Personalaufwendungen	1.536,74	2.900,00	2.080,97	-819,03	0,00	0,00	819,03	0,00
13	- Versorgungsaufwendungen	0,00	0,00	0,00	0,00	0,00	0,00	0,00	0,00
14	- Aufwendungen für Sach- und Dienstleistungen	2.035,84	5.700,00	1.816,25	-3.883,75	0,00	0,00	3.883,75	0,00
15	- Abschreibungen	6.111,11	5.700,00	5.914,84	214,84	0,00	0,00	-214,84	0,00
16	- Zinsen und ähnliche Aufwendungen	0,00	0,00	0,00	0,00	0,00	0,00	0,00	0,00
17	- Transferaufwendungen	0,00	0,00	0,00	0,00	0,00	0,00	0,00	0,00
18	- Sonstige ordentliche Aufwendungen	0,00	0,00	0,00	0,00	0,00	0,00	0,00	0,00
19	= Anteilige ordentliche Aufwendungen	9.683,69	14.300,00	9.812,06	-4.487,94	0,00	0,00	4.487,94	0,00
20	= Anteiliges ordentliches Ergebnis	- 8.621,40	-13.600,00	-9.254,61	4.345,39	0,00	0,00	-4.345,39	0,00
21	+ Erträge aus internen Leistungen	0,00	0,00	0,00	0,00	0,00	0,00	0,00	0,00
22	- Aufwendungen für interne Leistungen	5.533,50	1.400,00	2.117,92	717,92	0,00	0,00	-717,92	0,00
23	- Kalkulatorische Kosten	6.858,72	6.900,00	6.678,24	-221,76	0,00	0,00	221,76	0,00
24	= Kalkulatorisches Ergebnis	- 12.392,22	-8.300,00	-8.796,16	-496,16	0,00	0,00	496,16	0,00
25	= Nettoressourcenbedarf/-überschuss	- 21.013,62	-21.900,00	-18.050,77	3.849,23	0,00	0,00	-3.849,23	0,00

Perioden: P1,P2,P3,P4,P5,P6,P7,P8,P9,P10,P11,P12

Teilfinanzrechnung mit Planvergleich

55.51.0001 Kelter Dahenfeld

Nr.	Teilfinanzrechnung Einzahlungs- und Auszahlungsarten	Ergebnis	Fortgeschrieb. Ansatz	Ergebnis	Vergleich Ergeb./ Ansatz Sp. 3 - 2)	Ergänz. Fest- legungen im HH-Vollzug	Ermächtigungs- übertragung aus	verfügbare Mittel abzgl. Ergebnis	Ermächtigungs- übertragung ins Folgejahr
		2019 EUR	2020 EUR	2020 EUR	EUR	EUR	2019 EUR	EUR	EUR
		1	2	3	4	5	6	7	8
1	+ Summe der Einzahlungen aus laufender Verwaltungstätigkeit	1.062,29	700,00	557,45	-142,55	0,00	0,00	142,55	0,00
2	- Summe der Auszahlungen aus laufender Verwaltungstätigkeit	3.534,78	8.600,00	4.054,37	-4.545,63	0,00	0,00	4.545,63	0,00
3	= Anteiliger Zahlungsmittelüberschuss/Zahlungsmittelbedarf aus laufender Verwaltungstätigkeit (Saldo aus Nr. 1 und 2)	- 2.472,49	-7.900,00	-3.496,92	4.403,08	0,00	0,00	-4.403,08	0,00
4	+ Einzahlungen aus Investitionszuwendungen	0,00	0,00	0,00	0,00	0,00	0,00	0,00	0,00
5	+ Einzahlungen aus Investitionsbeiträgen und ähnlichen Entgelten für Investitionstätigkeit	0,00	0,00	0,00	0,00	0,00	0,00	0,00	0,00
6	+ Einzahlungen aus der Veräußerung von Sachvermögen	0,00	0,00	0,00	0,00	0,00	0,00	0,00	0,00
7	+ Einzahlungen aus der Veräußerung von Finanzvermögen	0,00	0,00	0,00	0,00	0,00	0,00	0,00	0,00
8	+ Einzahlungen für sonstige Investitionstätigkeit	0,00	0,00	0,00	0,00	0,00	0,00	0,00	0,00
9	= Summe der Einzahlungen aus Investitionstätigkeit (Summe aus Nr. 4 bis 8)	0,00	0,00	0,00	0,00	0,00	0,00	0,00	0,00
10	- Auszahlungen für den Erwerb von Grundstücken und Gebäuden	0,00	0,00	0,00	0,00	0,00	0,00	0,00	0,00
11	- Auszahlungen für Baumaßnahmen	0,00	0,00	0,00	0,00	0,00	0,00	0,00	0,00
12	- Auszahlungen für den Erwerb von beweglichem Sachvermögen	0,00	0,00	0,00	0,00	0,00	0,00	0,00	0,00
13	- Auszahlungen für den Erwerb von Finanzvermögen	0,00	0,00	0,00	0,00	0,00	0,00	0,00	0,00
14	- Auszahlungen für Investitionsförderungsmaßnahmen	0,00	0,00	0,00	0,00	0,00	0,00	0,00	0,00
15	- Auszahlungen für den Erwerb von immateriellen Vermögensgegenständen	0,00	0,00	0,00	0,00	0,00	0,00	0,00	0,00
16	= Summe der Auszahlungen aus Investitionstätigkeit (Summe aus Nr. 10 bis 15)	0,00	0,00	0,00	0,00	0,00	0,00	0,00	0,00
17	= Anteiliger Finanzierungsmittelüberschuss/-bedarf aus Investitionstätigkeit (saldo aus Nr. 9 und 16)	0,00	0,00	0,00	0,00	0,00	0,00	0,00	0,00
18	= Anteiliger Finanzierungsmittelüberschuss/-bedarf (Summe aus Nr. 3 und 17)	- 2.472,49	-7.900,00	-3.496,92	4.403,08	0,00	0,00	-4.403,08	0,00

Perioden: P1,P2,P3,P4,P5,P6,P7,P8,P9,P10,P11,P12

Teilergebnisrechnung mit Planvergleich

57.30.1000 Sonstige öffentliche Einrichtungen

Nr.	Teilergebnisrechnung Ertrags- und Aufwandsarten	Ergebnis	Fortgeschrieb. Ansatz	Ergebnis	Vergleich Ergeb. / Ansatz (Sp. 3 - 2)	Ergänz. Fest- legungen im HH-Vollzug	Ermächtigungs- übertragung aus	verfügbare Mittel abzgl. Ergebnis	Ermächtigungs- übertragung ins Folgejahr
		2019 EUR	2020 EUR	2020 EUR	EUR	EUR	2019 EUR	EUR	EUR
		1	2	3	4	5	6	7	8
1	Steuern und ähnliche Abgaben	0,00	0,00	0,00	0,00	0,00	0,00	0,00	0,00
2	+ Zuweisungen und Zuwendungen, Umlagen	0,00	0,00	0,00	0,00	0,00	0,00	0,00	0,00
3	+ Aufgelöste Investitionszuwendungen und -beiträge	0,00	0,00	0,00	0,00	0,00	0,00	0,00	0,00
4	+ Sonstige Transfererträge	0,00	0,00	0,00	0,00	0,00	0,00	0,00	0,00
5	+ Entgelte für öffentliche Leistungen oder Einrichtungen	0,00	0,00	0,00	0,00	0,00	0,00	0,00	0,00
6	+ Sonstige privatrechtliche Leistungsentgelte	3.826,91	9.000,00	2.768,08	-6.231,92	0,00	0,00	6.231,92	0,00
7	+ Kostenerstattungen und Kostenumlagen	0,00	0,00	0,00	0,00	0,00	0,00	0,00	0,00
8	+ Zinsen und ähnliche Erträge	0,00	0,00	0,00	0,00	0,00	0,00	0,00	0,00
9	+ Aktivierte Eigenleistungen und Bestandsveränderungen	0,00	0,00	0,00	0,00	0,00	0,00	0,00	0,00
10	+ Sonstige ordentliche Erträge	0,00	0,00	0,00	0,00	0,00	0,00	0,00	0,00
11	= Anteilige ordentliche Erträge	3.826,91	9.000,00	2.768,08	-6.231,92	0,00	0,00	6.231,92	0,00
12	- Personalaufwendungen	0,00	0,00	0,00	0,00	0,00	0,00	0,00	0,00
13	- Versorgungsaufwendungen	0,00	0,00	0,00	0,00	0,00	0,00	0,00	0,00
14	- Aufwendungen für Sach- und Dienstleistungen	120,61	9.000,00	4.049,33	-4.950,67	0,00	0,00	4.950,67	0,00
15	- Abschreibungen	0,00	0,00	0,00	0,00	0,00	0,00	0,00	0,00
16	- Zinsen und ähnliche Aufwendungen	0,00	0,00	0,00	0,00	0,00	0,00	0,00	0,00
17	- Transferaufwendungen	0,00	0,00	0,00	0,00	0,00	0,00	0,00	0,00
18	- Sonstige ordentliche Aufwendungen	0,00	0,00	0,00	0,00	0,00	0,00	0,00	0,00
19	= Anteilige ordentliche Aufwendungen	120,61	9.000,00	4.049,33	-4.950,67	0,00	0,00	4.950,67	0,00
20	= Anteiliges ordentliches Ergebnis	3.706,30	0,00	-1.281,25	-1.281,25	0,00	0,00	1.281,25	0,00
21	+ Erträge aus internen Leistungen	0,00	0,00	0,00	0,00	0,00	0,00	0,00	0,00
22	- Aufwendungen für interne Leistungen	1.694,01	0,00	439,68	439,68	0,00	0,00	-439,68	0,00
23	- Kalkulatorische Kosten	0,00	0,00	0,00	0,00	0,00	0,00	0,00	0,00
24	= Kalkulatorisches Ergebnis	- 1.694,01	0,00	-439,68	-439,68	0,00	0,00	439,68	0,00
25	= Nettoressourcenbedarf/-überschuss	2.012,29	0,00	-1.720,93	-1.720,93	0,00	0,00	1.720,93	0,00

Perioden: P1,P2,P3,P4,P5,P6,P7,P8,P9,P10,P11,P12

Teilfinanzrechnung mit Planvergleich

57.30.1000 Sonstige öffentliche Einrichtungen

Nr.	Teilfinanzrechnung Einzahlungs- und Auszahlungsarten	Ergebnis	Fortgeschrieb. Ansatz	Ergebnis	Vergleich Ergeb./ Ansatz Sp. 3 - 2)	Ergänz. Fest- legungen im HH-Vollzug	Ermächtigungs- übertragung aus	verfügbare Mittel abzgl. Ergebnis	Ermächtigungs- übertragung ins Folgejahr
		2019 EUR	2020 EUR	2020 EUR	EUR	EUR	2019 EUR	EUR	EUR
		1	2	3	4	5	6	7	8
1	+ Summe der Einzahlungen aus laufender Verwaltungstätigkeit	3.826,91	9.000,00	2.004,55	-6.995,45	0,00	0,00	6.995,45	0,00
2	- Summe der Auszahlungen aus laufender Verwaltungstätigkeit	120,61	9.000,00	4.049,33	-4.950,67	0,00	0,00	4.950,67	0,00
3	= Anteiliger Zahlungsmittelüberschuss/Zahlungsmittelbedarf aus laufender Verwaltungstätigkeit (Saldo aus Nr. 1 und 2)	3.706,30	0,00	-2.044,78	-2.044,78	0,00	0,00	2.044,78	0,00
4	+ Einzahlungen aus Investitionszuwendungen	0,00	0,00	0,00	0,00	0,00	0,00	0,00	0,00
5	+ Einzahlungen aus Investitionsbeiträgen und ähnlichen Entgelten für Investitionstätigkeit	0,00	0,00	0,00	0,00	0,00	0,00	0,00	0,00
6	+ Einzahlungen aus der Veräußerung von Sachvermögen	0,00	0,00	0,00	0,00	0,00	0,00	0,00	0,00
7	+ Einzahlungen aus der Veräußerung von Finanzvermögen	0,00	0,00	0,00	0,00	0,00	0,00	0,00	0,00
8	+ Einzahlungen für sonstige Investitionstätigkeit	0,00	0,00	0,00	0,00	0,00	0,00	0,00	0,00
9	= Summe der Einzahlungen aus Investitionstätigkeit (Summe aus Nr. 4 bis 8)	0,00	0,00	0,00	0,00	0,00	0,00	0,00	0,00
10	- Auszahlungen für den Erwerb von Grundstücken und Gebäuden	0,00	0,00	0,00	0,00	0,00	0,00	0,00	0,00
11	- Auszahlungen für Baumaßnahmen	0,00	0,00	0,00	0,00	0,00	0,00	0,00	0,00
12	- Auszahlungen für den Erwerb von beweglichem Sachvermögen	0,00	0,00	0,00	0,00	0,00	0,00	0,00	0,00
13	- Auszahlungen für den Erwerb von Finanzvermögen	0,00	0,00	0,00	0,00	0,00	0,00	0,00	0,00
14	- Auszahlungen für Investitionsförderungsmaßnahmen	0,00	0,00	0,00	0,00	0,00	0,00	0,00	0,00
15	- Auszahlungen für den Erwerb von immateriellen Vermögensgegenständen	0,00	0,00	0,00	0,00	0,00	0,00	0,00	0,00
16	= Summe der Auszahlungen aus Investitionstätigkeit (Summe aus Nr. 10 bis 15)	0,00	0,00	0,00	0,00	0,00	0,00	0,00	0,00
17	= Anteiliger Finanzierungsmittelüberschuss/-bedarf aus Investitionstätigkeit (saldo aus Nr. 9 und 16)	0,00	0,00	0,00	0,00	0,00	0,00	0,00	0,00
18	= Anteiliger Finanzierungsmittelüberschuss/-bedarf (Summe aus Nr. 3 und 17)	3.706,30	0,00	-2.044,78	-2.044,78	0,00	0,00	2.044,78	0,00

Teilhaushalt 09: Gebäudemanagement
Verantwortlich: Herr Zimmermann

Produkt	Bezeichnung
11.24.0001	Gebäudemanagement
11.24.0002	Hausmeisterwesen
11.24.0200	Bewirtschaftung von Wohn- und Geschäftsgebäuden
11.24.0290	Bewirtschaftung von Ladengeschäfte (BgA)
11.24.0291	Bewirtschaftung von Gaststätten (BgA)
54.60.0200	Parkierungseinrichtungen
54.60.0290	Parkierungseinrichtungen (BgA)
54.60.0291	Parkhaus und Strom TG Seestraße (BgA)

Perioden: P1,P2,P3,P4,P5,P6,P7,P8,P9,P10,P11,P12

Teilergebnisrechnung mit Planvergleich

Teilhaushalt 09 Gebäudemanagement

Nr.	Teilergebnisrechnung Ertrags- und Aufwandsarten	Ergebnis	Fortgeschrieb. Ansatz	Ergebnis	Vergleich Ergeb. / Ansatz (Sp. 3 - 2)	Ergänz. Fest- legungen im HH-Vollzug	Ermächtigungs- übertragung aus	verfügbare Mittel abzgl. Ergebnis	Ermächtigungs- übertragung ins Folgejahr
		2019 EUR	2020 EUR	2020 EUR	EUR	EUR	2019 EUR	EUR	EUR
		1	2	3	4	5	6	7	8
1	Steuern und ähnliche Abgaben	0,00	0,00	0,00	0,00	0,00	0,00	0,00	0,00
2	+ Zuweisungen und Zuwendungen, Umlagen	0,00	0,00	0,00	0,00	0,00	0,00	0,00	0,00
3	+ Aufgelöste Investitionszuwendungen und -beiträge	52.971,06	9.300,00	52.971,06	43.671,06	0,00	0,00	-43.671,06	0,00
4	+ Sonstige Transfererträge	0,00	0,00	0,00	0,00	0,00	0,00	0,00	0,00
5	+ Entgelte für öffentliche Leistungen oder Einrichtungen	29.607,76	25.000,00	15.033,88	-9.966,12	0,00	0,00	9.966,12	0,00
6	+ Sonstige privatrechtliche Leistungsentgelte	2.542.618,06	2.579.600,00	2.498.085,86	-81.514,14	0,00	0,00	81.514,14	0,00
7	+ Kostenerstattungen und Kostenumlagen	13.144,13	0,00	13.643,82	13.643,82	0,00	0,00	-13.643,82	0,00
8	+ Zinsen und ähnliche Erträge	0,00	0,00	0,00	0,00	0,00	0,00	0,00	0,00
9	+ Aktivierte Eigenleistungen und Bestandsveränderungen	0,00	0,00	0,00	0,00	0,00	0,00	0,00	0,00
10	+ Sonstige ordentliche Erträge	4.354,41	0,00	0,00	0,00	0,00	0,00	0,00	0,00
11	= Anteilige ordentliche Erträge	2.642.695,42	2.613.900,00	2.579.734,62	-34.165,38	0,00	0,00	34.165,38	0,00
12	- Personalaufwendungen	1.503.180,68	1.655.600,00	1.571.462,68	-84.137,32	0,00	0,00	84.137,32	0,00
13	- Versorgungsaufwendungen	0,00	0,00	0,00	0,00	0,00	0,00	0,00	0,00
14	- Aufwendungen für Sach- und Dienstleistungen	1.299.521,56	1.728.690,00	1.411.766,46	-316.923,54	-153.917,88	0,00	163.005,66	0,00
15	- Abschreibungen	965.438,14	913.900,00	968.438,19	54.538,19	0,00	0,00	-54.538,19	0,00
16	- Zinsen und ähnliche Aufwendungen	0,00	0,00	0,00	0,00	0,00	0,00	0,00	0,00
17	- Transferaufwendungen	0,00	0,00	0,00	0,00	0,00	0,00	0,00	0,00
18	- Sonstige ordentliche Aufwendungen	89.412,25	121.100,00	158.381,26	37.281,26	85.105,00	0,00	47.823,74	0,00
19	= Anteilige ordentliche Aufwendungen	3.857.552,63	4.419.290,00	4.110.048,59	-309.241,41	-68.812,88	0,00	240.428,53	0,00
20	= Anteiliges ordentliches Ergebnis	- 1.214.857,21	-1.805.390,00	-1.530.313,97	275.076,03	68.812,88	0,00	-206.263,15	0,00
21	+ Erträge aus internen Leistungen	1.964,12	59.100,00	989,93	-58.110,07	0,00	0,00	58.110,07	0,00
22	- Aufwendungen für interne Leistungen	86.599,43	433.700,00	378.712,13	-54.987,87	0,00	0,00	54.987,87	0,00
23	- Kalkulatorische Kosten	1.077.059,72	1.005.500,00	1.055.796,04	50.296,04	0,00	0,00	-50.296,04	0,00
24	= Kalkulatorisches Ergebnis	- 1.161.695,03	-1.380.100,00	-1.433.518,24	-53.418,24	0,00	0,00	53.418,24	0,00
25	= Nettoressourcenbedarf/-überschuss	- 2.376.552,24	-3.185.490,00	-2.963.832,21	221.657,79	68.812,88	0,00	-152.844,91	0,00

Perioden: P1,P2,P3,P4,P5,P6,P7,P8,P9,P10,P11,P12

Teilfinanzrechnung mit Planvergleich

Teilhaushalt 09 Gebäudemanagement

Nr.	Teilfinanzrechnung Einzahlungs- und Auszahlungsarten	Ergebnis	Fortgeschrieb. Ansatz	Ergebnis	Vergleich Ergeb./ Ansatz Sp. 3 - 2)	Ergänz. Fest- legungen im HH-Vollzug	Ermächtigungs- übertragung aus	verfügbare Mittel abzgl. Ergebnis	Ermächtigungs- übertragung ins Folgejahr
		2019 EUR	2020 EUR	2020 EUR	EUR	EUR	2019 EUR	EUR	EUR
		1	2	3	4	5	6	7	8
1	+ Summe der Einzahlungen aus laufender Verwaltungstätigkeit	2.612.176,01	2.604.600,00	2.473.851,39	-130.748,61	0,00	0,00	130.748,61	0,00
2	- Summe der Auszahlungen aus laufender Verwaltungstätigkeit	2.786.258,53	3.505.390,00	3.155.355,36	-350.034,64	-68.812,88	0,00	281.221,76	0,00
3	= Anteiliger Zahlungsmittelüberschuss/Zahlungsmittelbedarf aus laufender Verwaltungstätigkeit (Saldo aus Nr. 1 und 2)	- 174.082,52	-900.790,00	-681.503,97	219.286,03	68.812,88	0,00	-150.473,15	0,00
4	+ Einzahlungen aus Investitionszuwendungen	0,00	0,00	0,00	0,00	0,00	0,00	0,00	0,00
5	+ Einzahlungen aus Investitionsbeiträgen und ähnlichen Entgelten für Investitionstätigkeit	0,00	0,00	0,00	0,00	0,00	0,00	0,00	0,00
6	+ Einzahlungen aus der Veräußerung von Sachvermögen	0,00	500.000,00	0,00	-500.000,00	0,00	0,00	500.000,00	0,00
7	+ Einzahlungen aus der Veräußerung von Finanzvermögen	0,00	0,00	0,00	0,00	0,00	0,00	0,00	0,00
8	+ Einzahlungen für sonstige Investitionstätigkeit	0,00	0,00	0,00	0,00	0,00	0,00	0,00	0,00
9	= Summe der Einzahlungen aus Investitionstätigkeit (Summe aus Nr. 4 bis 8)	0,00	500.000,00	0,00	-500.000,00	0,00	0,00	500.000,00	0,00
10	- Auszahlungen für den Erwerb von Grundstücken und Gebäuden	6.820,80	100.000,00	183,00	-99.817,00	0,00	0,00	99.817,00	0,00
11	- Auszahlungen für Baumaßnahmen	20.994,10	3.000.000,00	224.027,85	-2.775.972,15	-395.000,00	32.989,57	2.413.961,72	38.105,35
12	- Auszahlungen für den Erwerb von beweglichem Sachvermögen	9.818,50	51.000,00	0,00	-51.000,00	0,00	50.000,00	101.000,00	0,00
13	- Auszahlungen für den Erwerb von Finanzvermögen	0,00	0,00	0,00	0,00	0,00	0,00	0,00	0,00
14	- Auszahlungen für Investitionsförderungsmaßnahmen	0,00	0,00	0,00	0,00	0,00	0,00	0,00	0,00
15	- Auszahlungen für den Erwerb von immateriellen Vermögensgegenständen	0,00	0,00	0,00	0,00	0,00	0,00	0,00	0,00
16	= Summe der Auszahlungen aus Investitionstätigkeit (Summe aus Nr. 10 bis 15)	37.633,40	3.151.000,00	224.210,85	-2.926.789,15	-395.000,00	82.989,57	2.614.778,72	38.105,35
17	= Anteiliger Finanzierungsmittelüberschuss/-bedarf aus Investitionstätigkeit (saldo aus Nr. 9 und 16)	- 37.633,40	-2.651.000,00	-224.210,85	2.426.789,15	395.000,00	-82.989,57	-2.114.778,72	-38.105,35
18	= Anteiliger Finanzierungsmittelüberschuss/-bedarf (Summe aus Nr. 3 und 17)	- 211.715,92	-3.551.790,00	-905.714,82	2.646.075,18	463.812,88	-82.989,57	-2.265.251,87	-38.105,35

Perioden: P1,P2,P3,P4,P5,P6,P7,P8,P9,P10,P11,P12

Teilergebnisrechnung mit Planvergleich

11.24.0200 Bewirtschaftung von Wohn- und Geschäftsgebäuden

Nr.	Teilergebnisrechnung Ertrags- und Aufwandsarten	Ergebnis	Fortgeschrieb. Ansatz	Ergebnis	Vergleich Ergeb. / Ansatz (Sp. 3 - 2)	Ergänz. Fest- legungen im HH-Vollzug	Ermächtigungs- übertragung aus	verfügbare Mittel abzgl. Ergebnis	Ermächtigungs- übertragung ins Folgejahr
		2019 EUR	2020 EUR	2020 EUR	EUR	EUR	2019 EUR	EUR	EUR
		1	2	3	4	5	6	7	8
1	Steuern und ähnliche Abgaben	0,00	0,00	0,00	0,00	0,00	0,00	0,00	0,00
2	+ Zuweisungen und Zuwendungen, Umlagen	0,00	0,00	0,00	0,00	0,00	0,00	0,00	0,00
3	+ Aufgelöste Investitionszuwendungen und -beiträge	9.735,75	9.100,00	9.735,75	635,75	0,00	0,00	-635,75	0,00
4	+ Sonstige Transfererträge	0,00	0,00	0,00	0,00	0,00	0,00	0,00	0,00
5	+ Entgelte für öffentliche Leistungen oder Einrichtungen	0,00	0,00	0,00	0,00	0,00	0,00	0,00	0,00
6	+ Sonstige privatrechtliche Leistungsentgelte	1.863.798,06	1.709.600,00	1.855.083,64	145.483,64	0,00	0,00	-145.483,64	0,00
7	+ Kostenerstattungen und Kostenumlagen	0,00	0,00	519,32	519,32	0,00	0,00	-519,32	0,00
8	+ Zinsen und ähnliche Erträge	0,00	0,00	0,00	0,00	0,00	0,00	0,00	0,00
9	+ Aktivierte Eigenleistungen und Bestandsveränderungen	0,00	0,00	0,00	0,00	0,00	0,00	0,00	0,00
10	+ Sonstige ordentliche Erträge	4.354,41	0,00	0,00	0,00	0,00	0,00	0,00	0,00
11	= Anteilige ordentliche Erträge	1.877.888,22	1.718.700,00	1.865.338,71	146.638,71	0,00	0,00	-146.638,71	0,00
12	- Personalaufwendungen	130.673,91	118.300,00	71.564,05	-46.735,95	0,00	0,00	46.735,95	0,00
13	- Versorgungsaufwendungen	0,00	0,00	0,00	0,00	0,00	0,00	0,00	0,00
14	- Aufwendungen für Sach- und Dienstleistungen	894.715,75	1.145.900,00	855.930,01	-289.969,99	-60.000,00	0,00	229.969,99	0,00
15	- Abschreibungen	495.121,78	507.800,00	489.843,04	-17.956,96	0,00	0,00	17.956,96	0,00
16	- Zinsen und ähnliche Aufwendungen	0,00	0,00	0,00	0,00	0,00	0,00	0,00	0,00
17	- Transferaufwendungen	0,00	0,00	0,00	0,00	0,00	0,00	0,00	0,00
18	- Sonstige ordentliche Aufwendungen	25.980,42	22.900,00	15.019,56	-7.880,44	0,00	0,00	7.880,44	0,00
19	= Anteilige ordentliche Aufwendungen	1.546.491,86	1.794.900,00	1.432.356,66	-362.543,34	-60.000,00	0,00	302.543,34	0,00
20	= Anteiliges ordentliches Ergebnis	331.396,36	-76.200,00	432.982,05	509.182,05	60.000,00	0,00	-449.182,05	0,00
21	+ Erträge aus internen Leistungen	728,71	59.100,00	437,04	-58.662,96	0,00	0,00	58.662,96	0,00
22	- Aufwendungen für interne Leistungen	23.965,31	213.000,00	164.599,76	-48.400,24	0,00	0,00	48.400,24	0,00
23	- Kalkulatorische Kosten	636.386,10	630.300,00	619.295,49	-11.004,51	0,00	0,00	11.004,51	0,00
24	= Kalkulatorisches Ergebnis	- 659.622,70	-784.200,00	-783.458,21	741,79	0,00	0,00	-741,79	0,00
25	= Nettoressourcenbedarf/-überschuss	- 328.226,34	-860.400,00	-350.476,16	509.923,84	60.000,00	0,00	-449.923,84	0,00

Perioden: P1,P2,P3,P4,P5,P6,P7,P8,P9,P10,P11,P12

Teilfinanzrechnung mit Planvergleich

11.24.0200 Bewirtschaftung von Wohn- und Geschäftsgebäuden

Nr.	Teilfinanzrechnung Einzahlungs- und Auszahlungsarten	Ergebnis	Fortgeschrieb. Ansatz	Ergebnis	Vergleich Ergeb./ Ansatz Sp. 3 - 2)	Ergänz. Fest- legungen im HH-Vollzug	Ermächtigungs- übertragung aus	verfügbare Mittel abzgl. Ergebnis	Ermächtigungs- übertragung ins Folgejahr
		2019 EUR	2020 EUR	2020 EUR	EUR	EUR	2019 EUR	EUR	EUR
		1	2	3	4	5	6	7	8
1	+ Summe der Einzahlungen aus laufender Verwaltungstätigkeit	1.858.498,76	1.709.600,00	1.861.519,84	151.919,84	0,00	0,00	-151.919,84	0,00
2	- Summe der Auszahlungen aus laufender Verwaltungstätigkeit	1.015.174,73	1.287.100,00	946.705,37	-340.394,63	-110.000,00	0,00	230.394,63	0,00
3	= Anteiliger Zahlungsmittelüberschuss/Zahlungsmittelbedarf aus laufender Verwaltungstätigkeit (Saldo aus Nr. 1 und 2)	843.324,03	422.500,00	914.814,47	492.314,47	110.000,00	0,00	-382.314,47	0,00
4	+ Einzahlungen aus Investitionszuwendungen	0,00	0,00	0,00	0,00	0,00	0,00	0,00	0,00
5	+ Einzahlungen aus Investitionsbeiträgen und ähnlichen Entgelten für Investitionstätigkeit	0,00	0,00	0,00	0,00	0,00	0,00	0,00	0,00
6	+ Einzahlungen aus der Veräußerung von Sachvermögen	0,00	500.000,00	0,00	-500.000,00	0,00	0,00	500.000,00	0,00
7	+ Einzahlungen aus der Veräußerung von Finanzvermögen	0,00	0,00	0,00	0,00	0,00	0,00	0,00	0,00
8	+ Einzahlungen für sonstige Investitionstätigkeit	0,00	0,00	0,00	0,00	0,00	0,00	0,00	0,00
9	= Summe der Einzahlungen aus Investitionstätigkeit (Summe aus Nr. 4 bis 8)	0,00	500.000,00	0,00	-500.000,00	0,00	0,00	500.000,00	0,00
10	- Auszahlungen für den Erwerb von Grundstücken und Gebäuden	6.820,80	100.000,00	183,00	-99.817,00	0,00	0,00	99.817,00	0,00
11	- Auszahlungen für Baumaßnahmen	3.983,67	1.150.000,00	78.498,75	-1.071.501,25	-225.000,00	0,00	846.501,25	0,00
12	- Auszahlungen für den Erwerb von beweglichem Sachvermögen	0,00	1.000,00	0,00	-1.000,00	0,00	0,00	1.000,00	0,00
13	- Auszahlungen für den Erwerb von Finanzvermögen	0,00	0,00	0,00	0,00	0,00	0,00	0,00	0,00
14	- Auszahlungen für Investitionsförderungsmaßnahmen	0,00	0,00	0,00	0,00	0,00	0,00	0,00	0,00
15	- Auszahlungen für den Erwerb von immateriellen Vermögensgegenständen	0,00	0,00	0,00	0,00	0,00	0,00	0,00	0,00
16	= Summe der Auszahlungen aus Investitionstätigkeit (Summe aus Nr. 10 bis 15)	10.804,47	1.251.000,00	78.681,75	-1.172.318,25	-225.000,00	0,00	947.318,25	0,00
17	= Anteiliger Finanzierungsmittelüberschuss/-bedarf aus Investitionstätigkeit (saldo aus Nr. 9 und 16)	- 10.804,47	-751.000,00	-78.681,75	672.318,25	225.000,00	0,00	-447.318,25	0,00
18	= Anteiliger Finanzierungsmittelüberschuss/-bedarf (Summe aus Nr. 3 und 17)	832.519,56	-328.500,00	836.132,72	1.164.632,72	335.000,00	0,00	-829.632,72	0,00

Perioden: P1,P2,P3,P4,P5,P6,P7,P8,P9,P10,P11,P12

Finanzrechnung der Investitionsmaßnahmen

Nr.	Teilinvestitionsrechnung Einzahlungs- und Auszahlungsarten	Ergebnis	Fortgeschrieb. Ansatz	Ergebnis	Vergleich Ergeb./ Ansatz (Sp. 3 - 2)	Ergänz. Fest- legungen im HH-Vollzug	Ermächtigungs- übertragung aus	verfügbare Mittel abzgl. Ergebnis	Ermächtigungs- übertragung ins Folgejahr
		2019 EUR	2020 EUR	2020 EUR	EUR	EUR	2019 EUR	EUR	EUR
		1	2	3	4	5	6	7	8
Produkt: 11.24.0200-Bewirtschaftung von Wohn- und Geschäftsgebäuden									
Maßnahme: 001-Wohn- und Geschäftsgebäude allgemein									
1	+ Einzahlungen aus Investitionszuwendungen	0,00	0,00	0,00	0,00	0,00	0,00	0,00	0,00
2	+ Einzahlungen aus Investitionsbeiträgen und ähnlichen Entgelten für Investitionstätigkeit	0,00	0,00	0,00	0,00	0,00	0,00	0,00	0,00
3	+ Einzahlungen aus der Veräußerung von Sachvermögen	0,00	500.000,00	0,00	-500.000,00	0,00	0,00	500.000,00	0,00
4	+ Einzahlungen aus der Veräußerung von Finanzvermögen	0,00	0,00	0,00	0,00	0,00	0,00	0,00	0,00
5	+ Einzahlungen für sonstige Investitionstätigkeit	0,00	0,00	0,00	0,00	0,00	0,00	0,00	0,00
6	= Summe der Einzahlungen aus Investitionstätigkeit	0,00	500.000,00	0,00	-500.000,00	0,00	0,00	500.000,00	0,00
7	- Auszahlungen für den Erwerb von Grundstücken und Gebäuden	6.820,80	100.000,00	183,00	-99.817,00	0,00	0,00	99.817,00	0,00
8	- Auszahlungen für Baumaßnahmen	3.983,67	1.150.000,00	78.498,75	-1.071.501,25	-225.000,00	0,00	846.501,25	0,00
9	- Auszahlungen für den Erwerb von beweglichem Sachvermögen	0,00	1.000,00	0,00	-1.000,00	0,00	0,00	1.000,00	0,00
10	- Auszahlungen für den Erwerb von Finanzvermögen	0,00	0,00	0,00	0,00	0,00	0,00	0,00	0,00
11	- Auszahlungen für Investitionsförderungsmaßnahmen	0,00	0,00	0,00	0,00	0,00	0,00	0,00	0,00
12	- Auszahlungen für den Erwerb von immateriellen Vermögensgegenständen	0,00	0,00	0,00	0,00	0,00	0,00	0,00	0,00
13	= Summe der Auszahlungen aus Investitionstätigkeit (Summe aus Nr. 7 bis 12)	10.804,47	1.251.000,00	78.681,75	-1.172.318,25	-225.000,00	0,00	947.318,25	0,00
14	= Saldo aus Investitionstätigkeit (saldo aus Nr. 6 und 13)	- 10.804,47	-751.000,00	-78.681,75	672.318,25	225.000,00	0,00	-447.318,25	0,00
15	- Aktivierte Eigenleistungen	0,00	0,00	1.744,89	1.744,89	0,00	0,00	-1.744,89	0,00
16	= Gesamtkosten der Maßnahme (Summe aus Nr. 13 und 15)	- 10.804,47	-751.000,00	-80.426,64	670.573,36	225.000,00	0,00	-445.573,36	0,00

Perioden: P1,P2,P3,P4,P5,P6,P7,P8,P9,P10,P11,P12

Finanzrechnung der Investitionsmaßnahmen

Nr.	Teilinvestitionsrechnung Einzahlungs- und Auszahlungsarten	Ergebnis	Fortgeschrieb. Ansatz	Ergebnis	Vergleich Ergeb./ Ansatz (Sp. 3 - 2)	Ergänz. Fest- legungen im HH-Vollzug	Ermächtigungs- übertragung aus	verfügbare Mittel abzgl. Ergebnis	Ermächtigungs- übertragung ins Folgejahr
		2019 EUR	2020 EUR	2020 EUR	EUR	EUR	2019 EUR	EUR	EUR
		1	2	3	4	5	6	7	8
Produkt: 11.24.0200-Bewirtschaftung von Wohn- und Geschäftsgebäuden									
Maßnahme: 007-Wohnheim am Wildacker allgemein									
1	+ Einzahlungen aus Investitionszuwendungen	0,00	0,00	0,00	0,00	0,00	0,00	0,00	0,00
2	+ Einzahlungen aus Investitionsbeiträgen und ähnlichen Entgelten für Investitionstätigkeit	0,00	0,00	0,00	0,00	0,00	0,00	0,00	0,00
3	+ Einzahlungen aus der Veräußerung von Sachvermögen	0,00	0,00	0,00	0,00	0,00	0,00	0,00	0,00
4	+ Einzahlungen aus der Veräußerung von Finanzvermögen	0,00	0,00	0,00	0,00	0,00	0,00	0,00	0,00
5	+ Einzahlungen für sonstige Investitionstätigkeit	0,00	0,00	0,00	0,00	0,00	0,00	0,00	0,00
6	= Summe der Einzahlungen aus Investitionstätigkeit	0,00	0,00	0,00	0,00	0,00	0,00	0,00	0,00
7	- Auszahlungen für den Erwerb von Grundstücken und Gebäuden	0,00	0,00	0,00	0,00	0,00	0,00	0,00	0,00
8	- Auszahlungen für Baumaßnahmen	0,00	0,00	0,00	0,00	0,00	0,00	0,00	0,00
9	- Auszahlungen für den Erwerb von beweglichem Sachvermögen	0,00	0,00	0,00	0,00	0,00	0,00	0,00	0,00
10	- Auszahlungen für den Erwerb von Finanzvermögen	0,00	0,00	0,00	0,00	0,00	0,00	0,00	0,00
11	- Auszahlungen für Investitionsförderungsmaßnahmen	0,00	0,00	0,00	0,00	0,00	0,00	0,00	0,00
12	- Auszahlungen für den Erwerb von immateriellen Vermögensgegenständen	0,00	0,00	0,00	0,00	0,00	0,00	0,00	0,00
13	= Summe der Auszahlungen aus Investitionstätigkeit (Summe aus Nr. 7 bis 12)	0,00	0,00	0,00	0,00	0,00	0,00	0,00	0,00
14	= Saldo aus Investitionstätigkeit (saldo aus Nr. 6 und 13)	0,00	0,00	0,00	0,00	0,00	0,00	0,00	0,00
15	- Aktivierte Eigenleistungen	0,00	0,00	3.249,69	3.249,69	0,00	0,00	-3.249,69	0,00
16	= Gesamtkosten der Maßnahme (Summe aus Nr. 13 und 15)	0,00	0,00	-3.249,69	-3.249,69	0,00	0,00	3.249,69	0,00

Perioden: P1,P2,P3,P4,P5,P6,P7,P8,P9,P10,P11,P12

Finanzrechnung der Investitionsmaßnahmen

Nr.	Teilinvestitionsrechnung Einzahlungs- und Auszahlungsarten	Ergebnis	Fortgeschrieb. Ansatz	Ergebnis	Vergleich Ergeb./ Ansatz (Sp. 3 - 2)	Ergänz. Fest- legungen im HH-Vollzug	Ermächtigungs- übertragung aus	verfügbare Mittel abzgl. Ergebnis	Ermächtigungs- übertragung ins Folgejahr
		2019 EUR	2020 EUR	2020 EUR	EUR	EUR	2019 EUR	EUR	EUR
		1	2	3	4	5	6	7	8
Produkt: 11.24.0200-Bewirtschaftung von Wohn- und Geschäftsgebäuden									
Maßnahme: 008-Haus der Vereine allgemein									
1	+ Einzahlungen aus Investitionszuwendungen	0,00	0,00	0,00	0,00	0,00	0,00	0,00	0,00
2	+ Einzahlungen aus Investitionsbeiträgen und ähnlichen Entgelten für Investitionstätigkeit	0,00	0,00	0,00	0,00	0,00	0,00	0,00	0,00
3	+ Einzahlungen aus der Veräußerung von Sachvermögen	0,00	0,00	0,00	0,00	0,00	0,00	0,00	0,00
4	+ Einzahlungen aus der Veräußerung von Finanzvermögen	0,00	0,00	0,00	0,00	0,00	0,00	0,00	0,00
5	+ Einzahlungen für sonstige Investitionstätigkeit	0,00	0,00	0,00	0,00	0,00	0,00	0,00	0,00
6	= Summe der Einzahlungen aus Investitionstätigkeit	0,00	0,00	0,00	0,00	0,00	0,00	0,00	0,00
7	- Auszahlungen für den Erwerb von Grundstücken und Gebäuden	0,00	0,00	0,00	0,00	0,00	0,00	0,00	0,00
8	- Auszahlungen für Baumaßnahmen	0,00	0,00	0,00	0,00	0,00	0,00	0,00	0,00
9	- Auszahlungen für den Erwerb von beweglichem Sachvermögen	0,00	0,00	0,00	0,00	0,00	0,00	0,00	0,00
10	- Auszahlungen für den Erwerb von Finanzvermögen	0,00	0,00	0,00	0,00	0,00	0,00	0,00	0,00
11	- Auszahlungen für Investitionsförderungsmaßnahmen	0,00	0,00	0,00	0,00	0,00	0,00	0,00	0,00
12	- Auszahlungen für den Erwerb von immateriellen Vermögensgegenständen	0,00	0,00	0,00	0,00	0,00	0,00	0,00	0,00
13	= Summe der Auszahlungen aus Investitionstätigkeit (Summe aus Nr. 7 bis 12)	0,00	0,00	0,00	0,00	0,00	0,00	0,00	0,00
14	= Saldo aus Investitionstätigkeit (saldo aus Nr. 6 und 13)	0,00	0,00	0,00	0,00	0,00	0,00	0,00	0,00
15	- Aktivierte Eigenleistungen	0,00	0,00	0,00	0,00	0,00	0,00	0,00	0,00
16	= Gesamtkosten der Maßnahme (Summe aus Nr. 13 und 15)	0,00	0,00	0,00	0,00	0,00	0,00	0,00	0,00

Perioden: P1,P2,P3,P4,P5,P6,P7,P8,P9,P10,P11,P12

Finanzrechnung der Investitionsmaßnahmen

Nr.	Teilinvestitionsrechnung Einzahlungs- und Auszahlungsarten	Ergebnis	Fortgeschrieb. Ansatz	Ergebnis	Vergleich Ergeb./ Ansatz (Sp. 3 - 2)	Ergänz. Fest- legungen im HH-Vollzug	Ermächtigungs- übertragung aus	verfügbare Mittel abzgl. Ergebnis	Ermächtigungs- übertragung ins Folgejahr
		2019 EUR	2020 EUR	2020 EUR	EUR	EUR	2019 EUR	EUR	EUR
		1	2	3	4	5	6	7	8
Produkt: 11.24.0200-Bewirtschaftung von Wohn- und Geschäftsgebäuden									
Maßnahme: 011-Gaststätte und Hotel Lamm									
1	+ Einzahlungen aus Investitionszuwendungen	0,00	0,00	0,00	0,00	0,00	0,00	0,00	0,00
2	+ Einzahlungen aus Investitionsbeiträgen und ähnlichen Entgelten für Investitionstätigkeit	0,00	0,00	0,00	0,00	0,00	0,00	0,00	0,00
3	+ Einzahlungen aus der Veräußerung von Sachvermögen	0,00	0,00	0,00	0,00	0,00	0,00	0,00	0,00
4	+ Einzahlungen aus der Veräußerung von Finanzvermögen	0,00	0,00	0,00	0,00	0,00	0,00	0,00	0,00
5	+ Einzahlungen für sonstige Investitionstätigkeit	0,00	0,00	0,00	0,00	0,00	0,00	0,00	0,00
6	= Summe der Einzahlungen aus Investitionstätigkeit	0,00	0,00	0,00	0,00	0,00	0,00	0,00	0,00
7	- Auszahlungen für den Erwerb von Grundstücken und Gebäuden	0,00	0,00	0,00	0,00	0,00	0,00	0,00	0,00
8	- Auszahlungen für Baumaßnahmen	0,00	0,00	0,00	0,00	0,00	0,00	0,00	0,00
9	- Auszahlungen für den Erwerb von beweglichem Sachvermögen	0,00	0,00	0,00	0,00	0,00	0,00	0,00	0,00
10	- Auszahlungen für den Erwerb von Finanzvermögen	0,00	0,00	0,00	0,00	0,00	0,00	0,00	0,00
11	- Auszahlungen für Investitionsförderungsmaßnahmen	0,00	0,00	0,00	0,00	0,00	0,00	0,00	0,00
12	- Auszahlungen für den Erwerb von immateriellen Vermögensgegenständen	0,00	0,00	0,00	0,00	0,00	0,00	0,00	0,00
13	= Summe der Auszahlungen aus Investitionstätigkeit (Summe aus Nr. 7 bis 12)	0,00	0,00	0,00	0,00	0,00	0,00	0,00	0,00
14	= Saldo aus Investitionstätigkeit (saldo aus Nr. 6 und 13)	0,00	0,00	0,00	0,00	0,00	0,00	0,00	0,00
15	- Aktivierte Eigenleistungen	0,00	0,00	0,00	0,00	0,00	0,00	0,00	0,00
16	= Gesamtkosten der Maßnahme (Summe aus Nr. 13 und 15)	0,00	0,00	0,00	0,00	0,00	0,00	0,00	0,00

Perioden: P1,P2,P3,P4,P5,P6,P7,P8,P9,P10,P11,P12

Teilergebnisrechnung mit Planvergleich

11.24.0290 Bewirtschaftung von Ladengeschäften (BgA)

Nr.	Teilergebnisrechnung Ertrags- und Aufwandsarten	Ergebnis	Fortgeschrieb. Ansatz	Ergebnis	Vergleich Ergeb. / Ansatz (Sp. 3 - 2)	Ergänz. Fest- legungen im HH-Vollzug	Ermächtigungs- übertragung aus	verfügbare Mittel abzgl. Ergebnis	Ermächtigungs- übertragung ins Folgejahr
		2019 EUR	2020 EUR	2020 EUR	EUR	EUR	2019 EUR	EUR	EUR
		1	2	3	4	5	6	7	8
1	Steuern und ähnliche Abgaben	0,00	0,00	0,00	0,00	0,00	0,00	0,00	0,00
2	+ Zuweisungen und Zuwendungen, Umlagen	0,00	0,00	0,00	0,00	0,00	0,00	0,00	0,00
3	+ Aufgelöste Investitionszuwendungen und -beiträge	0,00	0,00	0,00	0,00	0,00	0,00	0,00	0,00
4	+ Sonstige Transfererträge	0,00	0,00	0,00	0,00	0,00	0,00	0,00	0,00
5	+ Entgelte für öffentliche Leistungen oder Einrichtungen	0,00	0,00	0,00	0,00	0,00	0,00	0,00	0,00
6	+ Sonstige privatrechtliche Leistungsentgelte	127.604,56	224.400,00	131.199,06	-93.200,94	0,00	0,00	93.200,94	0,00
7	+ Kostenerstattungen und Kostenumlagen	0,00	0,00	0,00	0,00	0,00	0,00	0,00	0,00
8	+ Zinsen und ähnliche Erträge	0,00	0,00	0,00	0,00	0,00	0,00	0,00	0,00
9	+ Aktivierte Eigenleistungen und Bestandsveränderungen	0,00	0,00	0,00	0,00	0,00	0,00	0,00	0,00
10	+ Sonstige ordentliche Erträge	0,00	0,00	0,00	0,00	0,00	0,00	0,00	0,00
11	= Anteilige ordentliche Erträge	127.604,56	224.400,00	131.199,06	-93.200,94	0,00	0,00	93.200,94	0,00
12	- Personalaufwendungen	0,00	0,00	0,00	0,00	0,00	0,00	0,00	0,00
13	- Versorgungsaufwendungen	0,00	0,00	0,00	0,00	0,00	0,00	0,00	0,00
14	- Aufwendungen für Sach- und Dienstleistungen	14.074,41	29.700,00	9.561,02	-20.138,98	0,00	0,00	20.138,98	0,00
15	- Abschreibungen	17.058,69	17.000,00	17.058,69	58,69	0,00	0,00	-58,69	0,00
16	- Zinsen und ähnliche Aufwendungen	0,00	0,00	0,00	0,00	0,00	0,00	0,00	0,00
17	- Transferaufwendungen	0,00	0,00	0,00	0,00	0,00	0,00	0,00	0,00
18	- Sonstige ordentliche Aufwendungen	0,00	500,00	0,04	-499,96	0,00	0,00	499,96	0,00
19	= Anteilige ordentliche Aufwendungen	31.133,10	47.200,00	26.619,75	-20.580,25	0,00	0,00	20.580,25	0,00
20	= Anteiliges ordentliches Ergebnis	96.471,46	177.200,00	104.579,31	-72.620,69	0,00	0,00	72.620,69	0,00
21	+ Erträge aus internen Leistungen	0,00	0,00	0,00	0,00	0,00	0,00	0,00	0,00
22	- Aufwendungen für interne Leistungen	0,00	0,00	1.160,85	1.160,85	0,00	0,00	-1.160,85	0,00
23	- Kalkulatorische Kosten	14.615,87	14.600,00	14.104,13	-495,87	0,00	0,00	495,87	0,00
24	= Kalkulatorisches Ergebnis	- 14.615,87	-14.600,00	-15.264,98	-664,98	0,00	0,00	664,98	0,00
25	= Nettoressourcenbedarf/-überschuss	81.855,59	162.600,00	89.314,33	-73.285,67	0,00	0,00	73.285,67	0,00

Perioden: P1,P2,P3,P4,P5,P6,P7,P8,P9,P10,P11,P12

Teilfinanzrechnung mit Planvergleich

11.24.0290 Bewirtschaftung von Ladengeschäften (BgA)

Nr.	Teilfinanzrechnung Einzahlungs- und Auszahlungsarten	Ergebnis	Fortgeschrieb. Ansatz	Ergebnis	Vergleich Ergeb./ Ansatz Sp. 3 - 2)	Ergänz. Fest- legungen im HH-Vollzug	Ermächtigungs- übertragung aus	verfügbare Mittel abzgl. Ergebnis	Ermächtigungs- übertragung ins Folgejahr
		2019 EUR	2020 EUR	2020 EUR	EUR	EUR	2019 EUR	EUR	EUR
		1	2	3	4	5	6	7	8
1	+ Summe der Einzahlungen aus laufender Verwaltungstätigkeit	128.448,38	224.400,00	131.260,45	-93.139,55	0,00	0,00	93.139,55	0,00
2	- Summe der Auszahlungen aus laufender Verwaltungstätigkeit	14.074,41	30.200,00	6.388,62	-23.811,38	0,00	0,00	23.811,38	0,00
3	= Anteiliger Zahlungsmittelüberschuss/Zahlungsmittelbedarf aus laufender Verwaltungstätigkeit (Saldo aus Nr. 1 und 2)	114.373,97	194.200,00	124.871,83	-69.328,17	0,00	0,00	69.328,17	0,00
4	+ Einzahlungen aus Investitionszuwendungen	0,00	0,00	0,00	0,00	0,00	0,00	0,00	0,00
5	+ Einzahlungen aus Investitionsbeiträgen und ähnlichen Entgelten für Investitionstätigkeit	0,00	0,00	0,00	0,00	0,00	0,00	0,00	0,00
6	+ Einzahlungen aus der Veräußerung von Sachvermögen	0,00	0,00	0,00	0,00	0,00	0,00	0,00	0,00
7	+ Einzahlungen aus der Veräußerung von Finanzvermögen	0,00	0,00	0,00	0,00	0,00	0,00	0,00	0,00
8	+ Einzahlungen für sonstige Investitionstätigkeit	0,00	0,00	0,00	0,00	0,00	0,00	0,00	0,00
9	= Summe der Einzahlungen aus Investitionstätigkeit (Summe aus Nr. 4 bis 8)	0,00	0,00	0,00	0,00	0,00	0,00	0,00	0,00
10	- Auszahlungen für den Erwerb von Grundstücken und Gebäuden	0,00	0,00	0,00	0,00	0,00	0,00	0,00	0,00
11	- Auszahlungen für Baumaßnahmen	0,00	0,00	0,00	0,00	0,00	0,00	0,00	0,00
12	- Auszahlungen für den Erwerb von beweglichem Sachvermögen	0,00	0,00	0,00	0,00	0,00	0,00	0,00	0,00
13	- Auszahlungen für den Erwerb von Finanzvermögen	0,00	0,00	0,00	0,00	0,00	0,00	0,00	0,00
14	- Auszahlungen für Investitionsförderungsmaßnahmen	0,00	0,00	0,00	0,00	0,00	0,00	0,00	0,00
15	- Auszahlungen für den Erwerb von immateriellen Vermögensgegenständen	0,00	0,00	0,00	0,00	0,00	0,00	0,00	0,00
16	= Summe der Auszahlungen aus Investitionstätigkeit (Summe aus Nr. 10 bis 15)	0,00	0,00	0,00	0,00	0,00	0,00	0,00	0,00
17	= Anteiliger Finanzierungsmittelüberschuss/-bedarf aus Investitionstätigkeit (saldo aus Nr. 9 und 16)	0,00	0,00	0,00	0,00	0,00	0,00	0,00	0,00
18	= Anteiliger Finanzierungsmittelüberschuss/-bedarf (Summe aus Nr. 3 und 17)	114.373,97	194.200,00	124.871,83	-69.328,17	0,00	0,00	69.328,17	0,00

Perioden: P1,P2,P3,P4,P5,P6,P7,P8,P9,P10,P11,P12

Teilergebnisrechnung mit Planvergleich

11.24.0291 Bewirtschaftung von Gaststätten (BgA)

Nr.	Teilergebnisrechnung Ertrags- und Aufwandsarten	Ergebnis	Fortgeschrieb. Ansatz	Ergebnis	Vergleich Ergeb. / Ansatz (Sp. 3 - 2)	Ergänz. Fest- legungen im HH-Vollzug	Ermächtigungs- übertragung aus	verfügbare Mittel abzgl. Ergebnis	Ermächtigungs- übertragung ins Folgejahr
		2019 EUR	2020 EUR	2020 EUR	EUR	EUR	2019 EUR	EUR	EUR
		1	2	3	4	5	6	7	8
1	Steuern und ähnliche Abgaben	0,00	0,00	0,00	0,00	0,00	0,00	0,00	0,00
2	+ Zuweisungen und Zuwendungen, Umlagen	0,00	0,00	0,00	0,00	0,00	0,00	0,00	0,00
3	+ Aufgelöste Investitionszuwendungen und -beiträge	0,00	0,00	0,00	0,00	0,00	0,00	0,00	0,00
4	+ Sonstige Transfererträge	0,00	0,00	0,00	0,00	0,00	0,00	0,00	0,00
5	+ Entgelte für öffentliche Leistungen oder Einrichtungen	0,00	0,00	0,00	0,00	0,00	0,00	0,00	0,00
6	+ Sonstige privatrechtliche Leistungsentgelte	164.624,00	236.900,00	108.912,69	-127.987,31	0,00	0,00	127.987,31	0,00
7	+ Kostenerstattungen und Kostenumlagen	0,00	0,00	0,00	0,00	0,00	0,00	0,00	0,00
8	+ Zinsen und ähnliche Erträge	0,00	0,00	0,00	0,00	0,00	0,00	0,00	0,00
9	+ Aktivierte Eigenleistungen und Bestandsveränderungen	0,00	0,00	0,00	0,00	0,00	0,00	0,00	0,00
10	+ Sonstige ordentliche Erträge	0,00	0,00	0,00	0,00	0,00	0,00	0,00	0,00
11	= Anteilige ordentliche Erträge	164.624,00	236.900,00	108.912,69	-127.987,31	0,00	0,00	127.987,31	0,00
12	- Personalaufwendungen	0,00	0,00	0,00	0,00	0,00	0,00	0,00	0,00
13	- Versorgungsaufwendungen	0,00	0,00	0,00	0,00	0,00	0,00	0,00	0,00
14	- Aufwendungen für Sach- und Dienstleistungen	105.879,50	139.990,00	150.649,47	10.659,47	0,00	0,00	-10.659,47	0,00
15	- Abschreibungen	57.620,33	62.600,00	58.053,03	-4.546,97	0,00	0,00	4.546,97	0,00
16	- Zinsen und ähnliche Aufwendungen	0,00	0,00	0,00	0,00	0,00	0,00	0,00	0,00
17	- Transferaufwendungen	0,00	0,00	0,00	0,00	0,00	0,00	0,00	0,00
18	- Sonstige ordentliche Aufwendungen	1.500,00	2.000,00	167,98	-1.832,02	0,00	0,00	1.832,02	0,00
19	= Anteilige ordentliche Aufwendungen	164.999,83	204.590,00	208.870,48	4.280,48	0,00	0,00	-4.280,48	0,00
20	= Anteiliges ordentliches Ergebnis	- 375,83	32.310,00	-99.957,79	-132.267,79	0,00	0,00	132.267,79	0,00
21	+ Erträge aus internen Leistungen	0,00	0,00	0,00	0,00	0,00	0,00	0,00	0,00
22	- Aufwendungen für interne Leistungen	0,00	34.400,00	4.506,54	-29.893,46	0,00	0,00	29.893,46	0,00
23	- Kalkulatorische Kosten	52.540,43	52.400,00	51.249,79	-1.150,21	0,00	0,00	1.150,21	0,00
24	= Kalkulatorisches Ergebnis	- 52.540,43	-86.800,00	-55.756,33	31.043,67	0,00	0,00	-31.043,67	0,00
25	= Nettoressourcenbedarf/-überschuss	- 52.916,26	-54.490,00	-155.714,12	-101.224,12	0,00	0,00	101.224,12	0,00

Teilfinanzrechnung mit Planvergleich

11.24.0291 Bewirtschaftung von Gaststätten (BgA)

Nr.	Teilfinanzrechnung Einzahlungs- und Auszahlungsarten	Ergebnis	Fortgeschrieb. Ansatz	Ergebnis	Vergleich Ergeb./ Ansatz Sp. 3 - 2)	Ergänz. Fest- legungen im HH-Vollzug	Ermächtigungs- übertragung aus	verfügbare Mittel abzgl. Ergebnis	Ermächtigungs- übertragung ins Folgejahr
		2019 EUR	2020 EUR	2020 EUR	EUR	EUR	2019 EUR	EUR	EUR
		1	2	3	4	5	6	7	8
1	+ Summe der Einzahlungen aus laufender Verwaltungstätigkeit	165.940,63	236.900,00	93.388,98	-143.511,02	0,00	0,00	143.511,02	0,00
2	- Summe der Auszahlungen aus laufender Verwaltungstätigkeit	101.001,49	141.990,00	149.756,72	7.766,72	0,00	0,00	-7.766,72	0,00
3	= Anteiliger Zahlungsmittelüberschuss/Zahlungsmittelbedarf aus laufender Verwaltungstätigkeit (Saldo aus Nr. 1 und 2)	64.939,14	94.910,00	-56.367,74	-151.277,74	0,00	0,00	151.277,74	0,00
4	+ Einzahlungen aus Investitionszuwendungen	0,00	0,00	0,00	0,00	0,00	0,00	0,00	0,00
5	+ Einzahlungen aus Investitionsbeiträgen und ähnlichen Entgelten für Investitionstätigkeit	0,00	0,00	0,00	0,00	0,00	0,00	0,00	0,00
6	+ Einzahlungen aus der Veräußerung von Sachvermögen	0,00	0,00	0,00	0,00	0,00	0,00	0,00	0,00
7	+ Einzahlungen aus der Veräußerung von Finanzvermögen	0,00	0,00	0,00	0,00	0,00	0,00	0,00	0,00
8	+ Einzahlungen für sonstige Investitionstätigkeit	0,00	0,00	0,00	0,00	0,00	0,00	0,00	0,00
9	= Summe der Einzahlungen aus Investitionstätigkeit (Summe aus Nr. 4 bis 8)	0,00	0,00	0,00	0,00	0,00	0,00	0,00	0,00
10	- Auszahlungen für den Erwerb von Grundstücken und Gebäuden	0,00	0,00	0,00	0,00	0,00	0,00	0,00	0,00
11	- Auszahlungen für Baumaßnahmen	17.010,43	450.000,00	1.847,06	-448.152,94	-170.000,00	32.989,57	311.142,51	38.105,35
12	- Auszahlungen für den Erwerb von beweglichem Sachvermögen	9.818,50	50.000,00	0,00	-50.000,00	0,00	50.000,00	100.000,00	0,00
13	- Auszahlungen für den Erwerb von Finanzvermögen	0,00	0,00	0,00	0,00	0,00	0,00	0,00	0,00
14	- Auszahlungen für Investitionsförderungsmaßnahmen	0,00	0,00	0,00	0,00	0,00	0,00	0,00	0,00
15	- Auszahlungen für den Erwerb von immateriellen Vermögensgegenständen	0,00	0,00	0,00	0,00	0,00	0,00	0,00	0,00
16	= Summe der Auszahlungen aus Investitionstätigkeit (Summe aus Nr. 10 bis 15)	26.828,93	500.000,00	1.847,06	-498.152,94	-170.000,00	82.989,57	411.142,51	38.105,35
17	= Anteiliger Finanzierungsmittelüberschuss/-bedarf aus Investitionstätigkeit (saldo aus Nr. 9 und 16)	- 26.828,93	-500.000,00	-1.847,06	498.152,94	170.000,00	-82.989,57	-411.142,51	-38.105,35
18	= Anteiliger Finanzierungsmittelüberschuss/-bedarf (Summe aus Nr. 3 und 17)	38.110,21	-405.090,00	-58.214,80	346.875,20	170.000,00	-82.989,57	-259.864,77	-38.105,35

Perioden: P1,P2,P3,P4,P5,P6,P7,P8,P9,P10,P11,P12

Finanzrechnung der Investitionsmaßnahmen

Nr.	Teilinvestitionsrechnung Einzahlungs- und Auszahlungsarten	Ergebnis	Fortgeschrieb. Ansatz	Ergebnis	Vergleich Ergeb./ Ansatz (Sp. 3 - 2)	Ergänz. Fest- legungen im HH-Vollzug	Ermächtigungs- übertragung aus	verfügbare Mittel abzgl. Ergebnis	Ermächtigungs- übertragung ins Folgejahr
		2019 EUR	2020 EUR	2020 EUR	EUR	EUR	2019 EUR	EUR	EUR
		1	2	3	4	5	6	7	8
Produkt: 11.24.0291-Bewirtschaftung von Gaststätten (BgA)									
Maßnahme: 001-Museumsstuben									
1	+ Einzahlungen aus Investitionszuwendungen	0,00	0,00	0,00	0,00	0,00	0,00	0,00	0,00
2	+ Einzahlungen aus Investitionsbeiträgen und ähnlichen Entgelten für Investitionstätigkeit	0,00	0,00	0,00	0,00	0,00	0,00	0,00	0,00
3	+ Einzahlungen aus der Veräußerung von Sachvermögen	0,00	0,00	0,00	0,00	0,00	0,00	0,00	0,00
4	+ Einzahlungen aus der Veräußerung von Finanzvermögen	0,00	0,00	0,00	0,00	0,00	0,00	0,00	0,00
5	+ Einzahlungen für sonstige Investitionstätigkeit	0,00	0,00	0,00	0,00	0,00	0,00	0,00	0,00
6	= Summe der Einzahlungen aus Investitionstätigkeit	0,00	0,00	0,00	0,00	0,00	0,00	0,00	0,00
7	- Auszahlungen für den Erwerb von Grundstücken und Gebäuden	0,00	0,00	0,00	0,00	0,00	0,00	0,00	0,00
8	- Auszahlungen für Baumaßnahmen	0,00	0,00	0,00	0,00	0,00	0,00	0,00	0,00
9	- Auszahlungen für den Erwerb von beweglichem Sachvermögen	9.818,50	40.000,00	0,00	-40.000,00	0,00	0,00	40.000,00	0,00
10	- Auszahlungen für den Erwerb von Finanzvermögen	0,00	0,00	0,00	0,00	0,00	0,00	0,00	0,00
11	- Auszahlungen für Investitionsförderungsmaßnahmen	0,00	0,00	0,00	0,00	0,00	0,00	0,00	0,00
12	- Auszahlungen für den Erwerb von immateriellen Vermögensgegenständen	0,00	0,00	0,00	0,00	0,00	0,00	0,00	0,00
13	= Summe der Auszahlungen aus Investitionstätigkeit (Summe aus Nr. 7 bis 12)	9.818,50	40.000,00	0,00	-40.000,00	0,00	0,00	40.000,00	0,00
14	= Saldo aus Investitionstätigkeit (saldo aus Nr. 6 und 13)	- 9.818,50	-40.000,00	0,00	40.000,00	0,00	0,00	-40.000,00	0,00
15	- Aktivierte Eigenleistungen	0,00	0,00	0,00	0,00	0,00	0,00	0,00	0,00
16	= Gesamtkosten der Maßnahme (Summe aus Nr. 13 und 15)	- 9.818,50	-40.000,00	0,00	40.000,00	0,00	0,00	-40.000,00	0,00

Perioden: P1,P2,P3,P4,P5,P6,P7,P8,P9,P10,P11,P12

Finanzrechnung der Investitionsmaßnahmen

Nr.	Teilinvestitionsrechnung Einzahlungs- und Auszahlungsarten	Ergebnis	Fortgeschrieb. Ansatz	Ergebnis	Vergleich Ergeb./ Ansatz (Sp. 3 - 2)	Ergänz. Fest- legungen im HH-Vollzug	Ermächtigungs- übertragung aus	verfügbare Mittel abzgl. Ergebnis	Ermächtigungs- übertragung ins Folgejahr
		2019 EUR	2020 EUR	2020 EUR	EUR	EUR	2019 EUR	EUR	EUR
		1	2	3	4	5	6	7	8
Produkt: 11.24.0291-Bewirtschaftung von Gaststätten (BgA)									
Maßnahme: 002-Markstraße 42									
1	+ Einzahlungen aus Investitionszuwendungen	0,00	0,00	0,00	0,00	0,00	0,00	0,00	0,00
2	+ Einzahlungen aus Investitionsbeiträgen und ähnlichen Entgelten für Investitionstätigkeit	0,00	0,00	0,00	0,00	0,00	0,00	0,00	0,00
3	+ Einzahlungen aus der Veräußerung von Sachvermögen	0,00	0,00	0,00	0,00	0,00	0,00	0,00	0,00
4	+ Einzahlungen aus der Veräußerung von Finanzvermögen	0,00	0,00	0,00	0,00	0,00	0,00	0,00	0,00
5	+ Einzahlungen für sonstige Investitionstätigkeit	0,00	0,00	0,00	0,00	0,00	0,00	0,00	0,00
6	= Summe der Einzahlungen aus Investitionstätigkeit	0,00	0,00	0,00	0,00	0,00	0,00	0,00	0,00
7	- Auszahlungen für den Erwerb von Grundstücken und Gebäuden	0,00	0,00	0,00	0,00	0,00	0,00	0,00	0,00
8	- Auszahlungen für Baumaßnahmen	0,00	200.000,00	0,00	-200.000,00	0,00	0,00	200.000,00	0,00
9	- Auszahlungen für den Erwerb von beweglichem Sachvermögen	0,00	0,00	0,00	0,00	0,00	0,00	0,00	0,00
10	- Auszahlungen für den Erwerb von Finanzvermögen	0,00	0,00	0,00	0,00	0,00	0,00	0,00	0,00
11	- Auszahlungen für Investitionsförderungsmaßnahmen	0,00	0,00	0,00	0,00	0,00	0,00	0,00	0,00
12	- Auszahlungen für den Erwerb von immateriellen Vermögensgegenständen	0,00	0,00	0,00	0,00	0,00	0,00	0,00	0,00
13	= Summe der Auszahlungen aus Investitionstätigkeit (Summe aus Nr. 7 bis 12)	0,00	200.000,00	0,00	-200.000,00	0,00	0,00	200.000,00	0,00
14	= Saldo aus Investitionstätigkeit (saldo aus Nr. 6 und 13)	0,00	-200.000,00	0,00	200.000,00	0,00	0,00	-200.000,00	0,00
15	- Aktivierte Eigenleistungen	0,00	0,00	0,00	0,00	0,00	0,00	0,00	0,00
16	= Gesamtkosten der Maßnahme (Summe aus Nr. 13 und 15)	0,00	-200.000,00	0,00	200.000,00	0,00	0,00	-200.000,00	0,00

Perioden: P1,P2,P3,P4,P5,P6,P7,P8,P9,P10,P11,P12

Finanzrechnung der Investitionsmaßnahmen

Nr.	Teilinvestitionsrechnung Einzahlungs- und Auszahlungsarten	Ergebnis	Fortgeschrieb. Ansatz	Ergebnis	Vergleich Ergeb./ Ansatz (Sp. 3 - 2)	Ergänz. Fest- legungen im HH-Vollzug	Ermächtigungs- übertragung aus	verfügbare Mittel abzgl. Ergebnis	Ermächtigungs- übertragung ins Folgejahr
		2019 EUR	2020 EUR	2020 EUR	EUR	EUR	2019 EUR	EUR	EUR
		1	2	3	4	5	6	7	8
Produkt: 11.24.0291-Bewirtschaftung von Gaststätten (BgA)									
Maßnahme: 003-Zelle 18									
1	+ Einzahlungen aus Investitionszuwendungen	0,00	0,00	0,00	0,00	0,00	0,00	0,00	0,00
2	+ Einzahlungen aus Investitionsbeiträgen und ähnlichen Entgelten für Investitionstätigkeit	0,00	0,00	0,00	0,00	0,00	0,00	0,00	0,00
3	+ Einzahlungen aus der Veräußerung von Sachvermögen	0,00	0,00	0,00	0,00	0,00	0,00	0,00	0,00
4	+ Einzahlungen aus der Veräußerung von Finanzvermögen	0,00	0,00	0,00	0,00	0,00	0,00	0,00	0,00
5	+ Einzahlungen für sonstige Investitionstätigkeit	0,00	0,00	0,00	0,00	0,00	0,00	0,00	0,00
6	= Summe der Einzahlungen aus Investitionstätigkeit	0,00	0,00	0,00	0,00	0,00	0,00	0,00	0,00
7	- Auszahlungen für den Erwerb von Grundstücken und Gebäuden	0,00	0,00	0,00	0,00	0,00	0,00	0,00	0,00
8	- Auszahlungen für Baumaßnahmen	17.010,43	250.000,00	1.847,06	-248.152,94	-170.000,00	32.989,57	111.142,51	38.105,35
9	- Auszahlungen für den Erwerb von beweglichem Sachvermögen	0,00	0,00	0,00	0,00	0,00	50.000,00	50.000,00	0,00
10	- Auszahlungen für den Erwerb von Finanzvermögen	0,00	0,00	0,00	0,00	0,00	0,00	0,00	0,00
11	- Auszahlungen für Investitionsförderungsmaßnahmen	0,00	0,00	0,00	0,00	0,00	0,00	0,00	0,00
12	- Auszahlungen für den Erwerb von immateriellen Vermögensgegenständen	0,00	0,00	0,00	0,00	0,00	0,00	0,00	0,00
13	= Summe der Auszahlungen aus Investitionstätigkeit (Summe aus Nr. 7 bis 12)	17.010,43	250.000,00	1.847,06	-248.152,94	-170.000,00	82.989,57	161.142,51	38.105,35
14	= Saldo aus Investitionstätigkeit (saldo aus Nr. 6 und 13)	- 17.010,43	-250.000,00	-1.847,06	248.152,94	170.000,00	-82.989,57	-161.142,51	-38.105,35
15	- Aktivierte Eigenleistungen	0,00	0,00	0,00	0,00	0,00	0,00	0,00	0,00
16	= Gesamtkosten der Maßnahme (Summe aus Nr. 13 und 15)	- 17.010,43	-250.000,00	-1.847,06	248.152,94	170.000,00	-82.989,57	-161.142,51	-38.105,35

Perioden: P1,P2,P3,P4,P5,P6,P7,P8,P9,P10,P11,P12

Finanzrechnung der Investitionsmaßnahmen

Nr.	Teilinvestitionsrechnung Einzahlungs- und Auszahlungsarten	Ergebnis	Fortgeschrieb. Ansatz	Ergebnis	Vergleich Ergeb./ Ansatz (Sp. 3 - 2)	Ergänz. Fest- legungen im HH-Vollzug	Ermächtigungs- übertragung aus	verfügbare Mittel abzgl. Ergebnis	Ermächtigungs- übertragung ins Folgejahr
		2019 EUR	2020 EUR	2020 EUR	EUR	EUR	2019 EUR	EUR	EUR
		1	2	3	4	5	6	7	8
Produkt: 11.24.0291-Bewirtschaftung von Gaststätten (BgA)									
Maßnahme: 004-Sportheim Pichterich									
1	+ Einzahlungen aus Investitionszuwendungen	0,00	0,00	0,00	0,00	0,00	0,00	0,00	0,00
2	+ Einzahlungen aus Investitionsbeiträgen und ähnlichen Entgelten für Investitionstätigkeit	0,00	0,00	0,00	0,00	0,00	0,00	0,00	0,00
3	+ Einzahlungen aus der Veräußerung von Sachvermögen	0,00	0,00	0,00	0,00	0,00	0,00	0,00	0,00
4	+ Einzahlungen aus der Veräußerung von Finanzvermögen	0,00	0,00	0,00	0,00	0,00	0,00	0,00	0,00
5	+ Einzahlungen für sonstige Investitionstätigkeit	0,00	0,00	0,00	0,00	0,00	0,00	0,00	0,00
6	= Summe der Einzahlungen aus Investitionstätigkeit	0,00	0,00	0,00	0,00	0,00	0,00	0,00	0,00
7	- Auszahlungen für den Erwerb von Grundstücken und Gebäuden	0,00	0,00	0,00	0,00	0,00	0,00	0,00	0,00
8	- Auszahlungen für Baumaßnahmen	0,00	0,00	0,00	0,00	0,00	0,00	0,00	0,00
9	- Auszahlungen für den Erwerb von beweglichem Sachvermögen	0,00	10.000,00	0,00	-10.000,00	0,00	0,00	10.000,00	0,00
10	- Auszahlungen für den Erwerb von Finanzvermögen	0,00	0,00	0,00	0,00	0,00	0,00	0,00	0,00
11	- Auszahlungen für Investitionsförderungsmaßnahmen	0,00	0,00	0,00	0,00	0,00	0,00	0,00	0,00
12	- Auszahlungen für den Erwerb von immateriellen Vermögensgegenständen	0,00	0,00	0,00	0,00	0,00	0,00	0,00	0,00
13	= Summe der Auszahlungen aus Investitionstätigkeit (Summe aus Nr. 7 bis 12)	0,00	10.000,00	0,00	-10.000,00	0,00	0,00	10.000,00	0,00
14	= Saldo aus Investitionstätigkeit (saldo aus Nr. 6 und 13)	0,00	-10.000,00	0,00	10.000,00	0,00	0,00	-10.000,00	0,00
15	- Aktivierte Eigenleistungen	0,00	0,00	0,00	0,00	0,00	0,00	0,00	0,00
16	= Gesamtkosten der Maßnahme (Summe aus Nr. 13 und 15)	0,00	-10.000,00	0,00	10.000,00	0,00	0,00	-10.000,00	0,00

Perioden: P1,P2,P3,P4,P5,P6,P7,P8,P9,P10,P11,P12

Teilergebnisrechnung mit Planvergleich

11.24.0001 Gebäudemanagement

Nr.	Teilergebnisrechnung Ertrags- und Aufwandsarten	Ergebnis	Fortgeschrieb. Ansatz	Ergebnis	Vergleich Ergeb. / Ansatz (Sp. 3 - 2)	Ergänz. Fest- legungen im HH-Vollzug	Ermächtigungs- übertragung aus	verfügbare Mittel abzgl. Ergebnis	Ermächtigungs- übertragung ins Folgejahr
		2019 EUR	2020 EUR	2020 EUR	EUR	EUR	2019 EUR	EUR	EUR
		1	2	3	4	5	6	7	8
1	Steuern und ähnliche Abgaben	0,00	0,00	0,00	0,00	0,00	0,00	0,00	0,00
2	+ Zuweisungen und Zuwendungen, Umlagen	0,00	0,00	0,00	0,00	0,00	0,00	0,00	0,00
3	+ Aufgelöste Investitionszuwendungen und -beiträge	0,00	0,00	0,00	0,00	0,00	0,00	0,00	0,00
4	+ Sonstige Transfererträge	0,00	0,00	0,00	0,00	0,00	0,00	0,00	0,00
5	+ Entgelte für öffentliche Leistungen oder Einrichtungen	0,00	0,00	0,00	0,00	0,00	0,00	0,00	0,00
6	+ Sonstige privatrechtliche Leistungsentgelte	0,00	0,00	0,00	0,00	0,00	0,00	0,00	0,00
7	+ Kostenerstattungen und Kostenumlagen	13.144,13	0,00	13.124,50	13.124,50	0,00	0,00	-13.124,50	0,00
8	+ Zinsen und ähnliche Erträge	0,00	0,00	0,00	0,00	0,00	0,00	0,00	0,00
9	+ Aktivierte Eigenleistungen und Bestandsveränderungen	0,00	0,00	0,00	0,00	0,00	0,00	0,00	0,00
10	+ Sonstige ordentliche Erträge	0,00	0,00	0,00	0,00	0,00	0,00	0,00	0,00
11	= Anteilige ordentliche Erträge	13.144,13	0,00	13.124,50	13.124,50	0,00	0,00	-13.124,50	0,00
12	- Personalaufwendungen	672.629,48	669.800,00	687.895,76	18.095,76	0,00	0,00	-18.095,76	0,00
13	- Versorgungsaufwendungen	0,00	0,00	0,00	0,00	0,00	0,00	0,00	0,00
14	- Aufwendungen für Sach- und Dienstleistungen	12.352,50	15.000,00	14.322,87	-677,13	82,12	0,00	759,25	0,00
15	- Abschreibungen	11.733,91	11.600,00	11.733,91	133,91	0,00	0,00	-133,91	0,00
16	- Zinsen und ähnliche Aufwendungen	0,00	0,00	0,00	0,00	0,00	0,00	0,00	0,00
17	- Transferaufwendungen	0,00	0,00	0,00	0,00	0,00	0,00	0,00	0,00
18	- Sonstige ordentliche Aufwendungen	54.552,27	82.000,00	139.809,98	57.809,98	85.105,00	0,00	27.295,02	0,00
19	= Anteilige ordentliche Aufwendungen	751.268,16	778.400,00	853.762,52	75.362,52	85.187,12	0,00	9.824,60	0,00
20	= Anteiliges ordentliches Ergebnis	- 738.124,03	-778.400,00	-840.638,02	-62.238,02	-85.187,12	0,00	-22.949,10	0,00
21	+ Erträge aus internen Leistungen	1.235,41	0,00	552,89	552,89	0,00	0,00	-552,89	0,00
22	- Aufwendungen für interne Leistungen	18.675,18	114.900,00	127.831,49	12.931,49	0,00	0,00	-12.931,49	0,00
23	- Kalkulatorische Kosten	0,00	0,00	0,00	0,00	0,00	0,00	0,00	0,00
24	= Kalkulatorisches Ergebnis	- 17.439,77	-114.900,00	-127.278,60	-12.378,60	0,00	0,00	12.378,60	0,00
25	= Nettoressourcenbedarf/-überschuss	- 755.563,80	-893.300,00	-967.916,62	-74.616,62	-85.187,12	0,00	-10.570,50	0,00

Perioden: P1,P2,P3,P4,P5,P6,P7,P8,P9,P10,P11,P12

Teilfinanzrechnung mit Planvergleich

11.24.0001 Gebäudemanagement

Nr.	Teilfinanzrechnung Einzahlungs- und Auszahlungsarten	Ergebnis	Fortgeschrieb. Ansatz	Ergebnis	Vergleich Ergeb./ Ansatz Sp. 3 - 2)	Ergänz. Fest- legungen im HH-Vollzug	Ermächtigungs- übertragung aus	verfügbare Mittel abzgl. Ergebnis	Ermächtigungs- übertragung ins Folgejahr
		2019 EUR	2020 EUR	2020 EUR	EUR	EUR	2019 EUR	EUR	EUR
		1	2	3	4	5	6	7	8
1	+ Summe der Einzahlungen aus laufender Verwaltungstätigkeit	0,00	0,00	13.144,13	13.144,13	0,00	0,00	-13.144,13	0,00
2	- Summe der Auszahlungen aus laufender Verwaltungstätigkeit	694.915,25	766.800,00	865.638,07	98.838,07	135.187,12	0,00	36.349,05	0,00
3	= Anteiliger Zahlungsmittelüberschuss/Zahlungsmittelbedarf aus laufender Verwaltungstätigkeit (Saldo aus Nr. 1 und 2)	- 694.915,25	-766.800,00	-852.493,94	-85.693,94	-135.187,12	0,00	-49.493,18	0,00
4	+ Einzahlungen aus Investitionszuwendungen	0,00	0,00	0,00	0,00	0,00	0,00	0,00	0,00
5	+ Einzahlungen aus Investitionsbeiträgen und ähnlichen Entgelten für Investitionstätigkeit	0,00	0,00	0,00	0,00	0,00	0,00	0,00	0,00
6	+ Einzahlungen aus der Veräußerung von Sachvermögen	0,00	0,00	0,00	0,00	0,00	0,00	0,00	0,00
7	+ Einzahlungen aus der Veräußerung von Finanzvermögen	0,00	0,00	0,00	0,00	0,00	0,00	0,00	0,00
8	+ Einzahlungen für sonstige Investitionstätigkeit	0,00	0,00	0,00	0,00	0,00	0,00	0,00	0,00
9	= Summe der Einzahlungen aus Investitionstätigkeit (Summe aus Nr. 4 bis 8)	0,00	0,00	0,00	0,00	0,00	0,00	0,00	0,00
10	- Auszahlungen für den Erwerb von Grundstücken und Gebäuden	0,00	0,00	0,00	0,00	0,00	0,00	0,00	0,00
11	- Auszahlungen für Baumaßnahmen	0,00	0,00	0,00	0,00	0,00	0,00	0,00	0,00
12	- Auszahlungen für den Erwerb von beweglichem Sachvermögen	0,00	0,00	0,00	0,00	0,00	0,00	0,00	0,00
13	- Auszahlungen für den Erwerb von Finanzvermögen	0,00	0,00	0,00	0,00	0,00	0,00	0,00	0,00
14	- Auszahlungen für Investitionsförderungsmaßnahmen	0,00	0,00	0,00	0,00	0,00	0,00	0,00	0,00
15	- Auszahlungen für den Erwerb von immateriellen Vermögensgegenständen	0,00	0,00	0,00	0,00	0,00	0,00	0,00	0,00
16	= Summe der Auszahlungen aus Investitionstätigkeit (Summe aus Nr. 10 bis 15)	0,00	0,00	0,00	0,00	0,00	0,00	0,00	0,00
17	= Anteiliger Finanzierungsmittelüberschuss/-bedarf aus Investitionstätigkeit (saldo aus Nr. 9 und 16)	0,00	0,00	0,00	0,00	0,00	0,00	0,00	0,00
18	= Anteiliger Finanzierungsmittelüberschuss/-bedarf (Summe aus Nr. 3 und 17)	- 694.915,25	-766.800,00	-852.493,94	-85.693,94	-135.187,12	0,00	-49.493,18	0,00

Perioden: P1,P2,P3,P4,P5,P6,P7,P8,P9,P10,P11,P12

Finanzrechnung der Investitionsmaßnahmen

Nr.	Teilinvestitionsrechnung Einzahlungs- und Auszahlungsarten	Ergebnis	Fortgeschrieb. Ansatz	Ergebnis	Vergleich Ergeb./ Ansatz (Sp. 3 - 2)	Ergänz. Fest- legungen im HH-Vollzug	Ermächtigungs- übertragung aus	verfügbare Mittel abzgl. Ergebnis	Ermächtigungs- übertragung ins Folgejahr
		2019 EUR	2020 EUR	2020 EUR	EUR	EUR	2019 EUR	EUR	EUR
		1	2	3	4	5	6	7	8
Produkt: 11.24.0001-Gebäudemanagement									
Maßnahme: 001-Gebäudemanagement allgemein									
1	+ Einzahlungen aus Investitionszuwendungen	0,00	0,00	0,00	0,00	0,00	0,00	0,00	0,00
2	+ Einzahlungen aus Investitionsbeiträgen und ähnlichen Entgelten für Investitionstätigkeit	0,00	0,00	0,00	0,00	0,00	0,00	0,00	0,00
3	+ Einzahlungen aus der Veräußerung von Sachvermögen	0,00	0,00	0,00	0,00	0,00	0,00	0,00	0,00
4	+ Einzahlungen aus der Veräußerung von Finanzvermögen	0,00	0,00	0,00	0,00	0,00	0,00	0,00	0,00
5	+ Einzahlungen für sonstige Investitionstätigkeit	0,00	0,00	0,00	0,00	0,00	0,00	0,00	0,00
6	= Summe der Einzahlungen aus Investitionstätigkeit	0,00	0,00	0,00	0,00	0,00	0,00	0,00	0,00
7	- Auszahlungen für den Erwerb von Grundstücken und Gebäuden	0,00	0,00	0,00	0,00	0,00	0,00	0,00	0,00
8	- Auszahlungen für Baumaßnahmen	0,00	0,00	0,00	0,00	0,00	0,00	0,00	0,00
9	- Auszahlungen für den Erwerb von beweglichem Sachvermögen	0,00	0,00	0,00	0,00	0,00	0,00	0,00	0,00
10	- Auszahlungen für den Erwerb von Finanzvermögen	0,00	0,00	0,00	0,00	0,00	0,00	0,00	0,00
11	- Auszahlungen für Investitionsförderungsmaßnahmen	0,00	0,00	0,00	0,00	0,00	0,00	0,00	0,00
12	- Auszahlungen für den Erwerb von immateriellen Vermögensgegenständen	0,00	0,00	0,00	0,00	0,00	0,00	0,00	0,00
13	= Summe der Auszahlungen aus Investitionstätigkeit (Summe aus Nr. 7 bis 12)	0,00	0,00	0,00	0,00	0,00	0,00	0,00	0,00
14	= Saldo aus Investitionstätigkeit (saldo aus Nr. 6 und 13)	0,00	0,00	0,00	0,00	0,00	0,00	0,00	0,00
15	- Aktivierte Eigenleistungen	0,00	0,00	0,00	0,00	0,00	0,00	0,00	0,00
16	= Gesamtkosten der Maßnahme (Summe aus Nr. 13 und 15)	0,00	0,00	0,00	0,00	0,00	0,00	0,00	0,00

Perioden: P1,P2,P3,P4,P5,P6,P7,P8,P9,P10,P11,P12

Teilergebnisrechnung mit Planvergleich

11.24.0002 Hausmeisterwesen

Nr.	Teilergebnisrechnung Ertrags- und Aufwandsarten	Ergebnis	Fortgeschrieb. Ansatz	Ergebnis	Vergleich Ergeb. / Ansatz (Sp. 3 - 2)	Ergänz. Fest- legungen im HH-Vollzug	Ermächtigungs- übertragung aus	verfügbare Mittel abzgl. Ergebnis	Ermächtigungs- übertragung ins Folgejahr
		2019 EUR	2020 EUR	2020 EUR	EUR	EUR	2019 EUR	EUR	EUR
		1	2	3	4	5	6	7	8
1	Steuern und ähnliche Abgaben	0,00	0,00	0,00	0,00	0,00	0,00	0,00	0,00
2	+ Zuweisungen und Zuwendungen, Umlagen	0,00	0,00	0,00	0,00	0,00	0,00	0,00	0,00
3	+ Aufgelöste Investitionszuwendungen und -beiträge	0,00	0,00	0,00	0,00	0,00	0,00	0,00	0,00
4	+ Sonstige Transfererträge	0,00	0,00	0,00	0,00	0,00	0,00	0,00	0,00
5	+ Entgelte für öffentliche Leistungen oder Einrichtungen	0,00	0,00	0,00	0,00	0,00	0,00	0,00	0,00
6	+ Sonstige privatrechtliche Leistungsentgelte	0,00	0,00	22,57	22,57	0,00	0,00	-22,57	0,00
7	+ Kostenerstattungen und Kostenumlagen	0,00	0,00	0,00	0,00	0,00	0,00	0,00	0,00
8	+ Zinsen und ähnliche Erträge	0,00	0,00	0,00	0,00	0,00	0,00	0,00	0,00
9	+ Aktivierte Eigenleistungen und Bestandsveränderungen	0,00	0,00	0,00	0,00	0,00	0,00	0,00	0,00
10	+ Sonstige ordentliche Erträge	0,00	0,00	0,00	0,00	0,00	0,00	0,00	0,00
11	= Anteilige ordentliche Erträge	0,00	0,00	22,57	22,57	0,00	0,00	-22,57	0,00
12	- Personalaufwendungen	699.877,29	867.500,00	812.002,87	-55.497,13	0,00	0,00	55.497,13	0,00
13	- Versorgungsaufwendungen	0,00	0,00	0,00	0,00	0,00	0,00	0,00	0,00
14	- Aufwendungen für Sach- und Dienstleistungen	57.492,71	40.500,00	107.521,15	67.021,15	0,00	0,00	-67.021,15	0,00
15	- Abschreibungen	962,55	2.600,00	962,55	-1.637,45	0,00	0,00	1.637,45	0,00
16	- Zinsen und ähnliche Aufwendungen	0,00	0,00	0,00	0,00	0,00	0,00	0,00	0,00
17	- Transferaufwendungen	0,00	0,00	0,00	0,00	0,00	0,00	0,00	0,00
18	- Sonstige ordentliche Aufwendungen	5.357,53	6.500,00	3.210,06	-3.289,94	0,00	0,00	3.289,94	0,00
19	= Anteilige ordentliche Aufwendungen	763.690,08	917.100,00	923.696,63	6.596,63	0,00	0,00	-6.596,63	0,00
20	= Anteiliges ordentliches Ergebnis	- 763.690,08	-917.100,00	-923.674,06	-6.574,06	0,00	0,00	6.574,06	0,00
21	+ Erträge aus internen Leistungen	0,00	0,00	0,00	0,00	0,00	0,00	0,00	0,00
22	- Aufwendungen für interne Leistungen	0,00	0,00	0,00	0,00	0,00	0,00	0,00	0,00
23	- Kalkulatorische Kosten	0,00	0,00	0,00	0,00	0,00	0,00	0,00	0,00
24	= Kalkulatorisches Ergebnis	0,00	0,00	0,00	0,00	0,00	0,00	0,00	0,00
25	= Nettoressourcenbedarf/-überschuss	- 763.690,08	-917.100,00	-923.674,06	-6.574,06	0,00	0,00	6.574,06	0,00

Perioden: P1,P2,P3,P4,P5,P6,P7,P8,P9,P10,P11,P12

Teilfinanzrechnung mit Planvergleich

11.24.0002 Hausmeisterwesen

Nr.	Teilfinanzrechnung Einzahlungs- und Auszahlungsarten	Ergebnis	Fortgeschrieb. Ansatz	Ergebnis	Vergleich Ergeb./ Ansatz Sp. 3 - 2)	Ergänz. Fest- legungen im HH-Vollzug	Ermächtigungs- übertragung aus	verfügbare Mittel abzgl. Ergebnis	Ermächtigungs- übertragung ins Folgejahr
		2019 EUR	2020 EUR	2020 EUR	EUR	EUR	2019 EUR	EUR	EUR
		1	2	3	4	5	6	7	8
1	+ Summe der Einzahlungen aus laufender Verwaltungstätigkeit	0,00	0,00	22,57	22,57	0,00	0,00	-22,57	0,00
2	- Summe der Auszahlungen aus laufender Verwaltungstätigkeit	750.435,28	914.500,00	920.957,51	6.457,51	0,00	0,00	-6.457,51	0,00
3	= Anteiliger Zahlungsmittelüberschuss/Zahlungsmittelbedarf aus laufender Verwaltungstätigkeit (Saldo aus Nr. 1 und 2)	- 750.435,28	-914.500,00	-920.934,94	-6.434,94	0,00	0,00	6.434,94	0,00
4	+ Einzahlungen aus Investitionszuwendungen	0,00	0,00	0,00	0,00	0,00	0,00	0,00	0,00
5	+ Einzahlungen aus Investitionsbeiträgen und ähnlichen Entgelten für Investitionstätigkeit	0,00	0,00	0,00	0,00	0,00	0,00	0,00	0,00
6	+ Einzahlungen aus der Veräußerung von Sachvermögen	0,00	0,00	0,00	0,00	0,00	0,00	0,00	0,00
7	+ Einzahlungen aus der Veräußerung von Finanzvermögen	0,00	0,00	0,00	0,00	0,00	0,00	0,00	0,00
8	+ Einzahlungen für sonstige Investitionstätigkeit	0,00	0,00	0,00	0,00	0,00	0,00	0,00	0,00
9	= Summe der Einzahlungen aus Investitionstätigkeit (Summe aus Nr. 4 bis 8)	0,00	0,00	0,00	0,00	0,00	0,00	0,00	0,00
10	- Auszahlungen für den Erwerb von Grundstücken und Gebäuden	0,00	0,00	0,00	0,00	0,00	0,00	0,00	0,00
11	- Auszahlungen für Baumaßnahmen	0,00	0,00	0,00	0,00	0,00	0,00	0,00	0,00
12	- Auszahlungen für den Erwerb von beweglichem Sachvermögen	0,00	0,00	0,00	0,00	0,00	0,00	0,00	0,00
13	- Auszahlungen für den Erwerb von Finanzvermögen	0,00	0,00	0,00	0,00	0,00	0,00	0,00	0,00
14	- Auszahlungen für Investitionsförderungsmaßnahmen	0,00	0,00	0,00	0,00	0,00	0,00	0,00	0,00
15	- Auszahlungen für den Erwerb von immateriellen Vermögensgegenständen	0,00	0,00	0,00	0,00	0,00	0,00	0,00	0,00
16	= Summe der Auszahlungen aus Investitionstätigkeit (Summe aus Nr. 10 bis 15)	0,00	0,00	0,00	0,00	0,00	0,00	0,00	0,00
17	= Anteiliger Finanzierungsmittelüberschuss/-bedarf aus Investitionstätigkeit (saldo aus Nr. 9 und 16)	0,00	0,00	0,00	0,00	0,00	0,00	0,00	0,00
18	= Anteiliger Finanzierungsmittelüberschuss/-bedarf (Summe aus Nr. 3 und 17)	- 750.435,28	-914.500,00	-920.934,94	-6.434,94	0,00	0,00	6.434,94	0,00

Perioden: P1,P2,P3,P4,P5,P6,P7,P8,P9,P10,P11,P12

Finanzrechnung der Investitionsmaßnahmen

Nr.	Teilinvestitionsrechnung Einzahlungs- und Auszahlungsarten	Ergebnis	Fortgeschrieb. Ansatz	Ergebnis	Vergleich Ergeb./ Ansatz (Sp. 3 - 2)	Ergänz. Fest- legungen im HH-Vollzug	Ermächtigungs- übertragung aus	verfügbare Mittel abzgl. Ergebnis	Ermächtigungs- übertragung ins Folgejahr
		2019 EUR	2020 EUR	2020 EUR	EUR	EUR	2019 EUR	EUR	EUR
		1	2	3	4	5	6	7	8
Produkt: 11.24.0002-Hausmeisterwesen									
Maßnahme: 001-Hausmeisterkonzeption									
1	+ Einzahlungen aus Investitionszuwendungen	0,00	0,00	0,00	0,00	0,00	0,00	0,00	0,00
2	+ Einzahlungen aus Investitionsbeiträgen und ähnlichen Entgelten für Investitionstätigkeit	0,00	0,00	0,00	0,00	0,00	0,00	0,00	0,00
3	+ Einzahlungen aus der Veräußerung von Sachvermögen	0,00	0,00	0,00	0,00	0,00	0,00	0,00	0,00
4	+ Einzahlungen aus der Veräußerung von Finanzvermögen	0,00	0,00	0,00	0,00	0,00	0,00	0,00	0,00
5	+ Einzahlungen für sonstige Investitionstätigkeit	0,00	0,00	0,00	0,00	0,00	0,00	0,00	0,00
6	= Summe der Einzahlungen aus Investitionstätigkeit	0,00	0,00	0,00	0,00	0,00	0,00	0,00	0,00
7	- Auszahlungen für den Erwerb von Grundstücken und Gebäuden	0,00	0,00	0,00	0,00	0,00	0,00	0,00	0,00
8	- Auszahlungen für Baumaßnahmen	0,00	0,00	0,00	0,00	0,00	0,00	0,00	0,00
9	- Auszahlungen für den Erwerb von beweglichem Sachvermögen	0,00	0,00	0,00	0,00	0,00	0,00	0,00	0,00
10	- Auszahlungen für den Erwerb von Finanzvermögen	0,00	0,00	0,00	0,00	0,00	0,00	0,00	0,00
11	- Auszahlungen für Investitionsförderungsmaßnahmen	0,00	0,00	0,00	0,00	0,00	0,00	0,00	0,00
12	- Auszahlungen für den Erwerb von immateriellen Vermögensgegenständen	0,00	0,00	0,00	0,00	0,00	0,00	0,00	0,00
13	= Summe der Auszahlungen aus Investitionstätigkeit (Summe aus Nr. 7 bis 12)	0,00	0,00	0,00	0,00	0,00	0,00	0,00	0,00
14	= Saldo aus Investitionstätigkeit (saldo aus Nr. 6 und 13)	0,00	0,00	0,00	0,00	0,00	0,00	0,00	0,00
15	- Aktivierte Eigenleistungen	0,00	0,00	0,00	0,00	0,00	0,00	0,00	0,00
16	= Gesamtkosten der Maßnahme (Summe aus Nr. 13 und 15)	0,00	0,00	0,00	0,00	0,00	0,00	0,00	0,00

Perioden: P1,P2,P3,P4,P5,P6,P7,P8,P9,P10,P11,P12

Teilergebnisrechnung mit Planvergleich

54.60.0200 Parkierungseinrichtungen

Nr.	Teilergebnisrechnung Ertrags- und Aufwandsarten	Ergebnis	Fortgeschrieb. Ansatz	Ergebnis	Vergleich Ergeb. / Ansatz (Sp. 3 - 2)	Ergänz. Fest- legungen im HH-Vollzug	Ermächtigungs- übertragung aus	verfügbare Mittel abzgl. Ergebnis	Ermächtigungs- übertragung ins Folgejahr
		2019 EUR	2020 EUR	2020 EUR	EUR	EUR	2019 EUR	EUR	EUR
		1	2	3	4	5	6	7	8
1	Steuern und ähnliche Abgaben	0,00	0,00	0,00	0,00	0,00	0,00	0,00	0,00
2	+ Zuweisungen und Zuwendungen, Umlagen	0,00	0,00	0,00	0,00	0,00	0,00	0,00	0,00
3	+ Aufgelöste Investitionszuwendungen und -beiträge	43.235,31	200,00	43.235,31	43.035,31	0,00	0,00	-43.035,31	0,00
4	+ Sonstige Transfererträge	0,00	0,00	0,00	0,00	0,00	0,00	0,00	0,00
5	+ Entgelte für öffentliche Leistungen oder Einrichtungen	29.607,76	25.000,00	15.033,88	-9.966,12	0,00	0,00	9.966,12	0,00
6	+ Sonstige privatrechtliche Leistungsentgelte	15.133,25	15.200,00	4.948,59	-10.251,41	0,00	0,00	10.251,41	0,00
7	+ Kostenerstattungen und Kostenumlagen	0,00	0,00	0,00	0,00	0,00	0,00	0,00	0,00
8	+ Zinsen und ähnliche Erträge	0,00	0,00	0,00	0,00	0,00	0,00	0,00	0,00
9	+ Aktivierte Eigenleistungen und Bestandsveränderungen	0,00	0,00	0,00	0,00	0,00	0,00	0,00	0,00
10	+ Sonstige ordentliche Erträge	0,00	0,00	0,00	0,00	0,00	0,00	0,00	0,00
11	= Anteilige ordentliche Erträge	87.976,32	40.400,00	63.217,78	22.817,78	0,00	0,00	-22.817,78	0,00
12	- Personalaufwendungen	0,00	0,00	0,00	0,00	0,00	0,00	0,00	0,00
13	- Versorgungsaufwendungen	0,00	0,00	0,00	0,00	0,00	0,00	0,00	0,00
14	- Aufwendungen für Sach- und Dienstleistungen	129.182,46	258.600,00	177.806,87	-80.793,13	-94.000,00	0,00	-13.206,87	0,00
15	- Abschreibungen	274.866,32	191.100,00	280.212,41	89.112,41	0,00	0,00	-89.112,41	0,00
16	- Zinsen und ähnliche Aufwendungen	0,00	0,00	0,00	0,00	0,00	0,00	0,00	0,00
17	- Transferaufwendungen	0,00	0,00	0,00	0,00	0,00	0,00	0,00	0,00
18	- Sonstige ordentliche Aufwendungen	2.022,03	7.000,00	173,64	-6.826,36	0,00	0,00	6.826,36	0,00
19	= Anteilige ordentliche Aufwendungen	406.070,81	456.700,00	458.192,92	1.492,92	-94.000,00	0,00	-95.492,92	0,00
20	= Anteiliges ordentliches Ergebnis	- 318.094,49	-416.300,00	-394.975,14	21.324,86	94.000,00	0,00	72.675,14	0,00
21	+ Erträge aus internen Leistungen	0,00	0,00	0,00	0,00	0,00	0,00	0,00	0,00
22	- Aufwendungen für interne Leistungen	35.434,06	71.400,00	59.014,00	-12.386,00	0,00	0,00	12.386,00	0,00
23	- Kalkulatorische Kosten	234.130,71	170.000,00	233.514,18	63.514,18	0,00	0,00	-63.514,18	0,00
24	= Kalkulatorisches Ergebnis	- 269.564,77	-241.400,00	-292.528,18	-51.128,18	0,00	0,00	51.128,18	0,00
25	= Nettoressourcenbedarf/-überschuss	- 587.659,26	-657.700,00	-687.503,32	-29.803,32	94.000,00	0,00	123.803,32	0,00

Perioden: P1,P2,P3,P4,P5,P6,P7,P8,P9,P10,P11,P12

Teilfinanzrechnung mit Planvergleich

54.60.0200 Parkierungseinrichtungen

Nr.	Teilfinanzrechnung Einzahlungs- und Auszahlungsarten	Ergebnis	Fortgeschrieb. Ansatz	Ergebnis	Vergleich Ergeb./ Ansatz Sp. 3 - 2)	Ergänz. Fest- legungen im HH-Vollzug	Ermächtigungs- übertragung aus	verfügbare Mittel abzgl. Ergebnis	Ermächtigungs- übertragung ins Folgejahr
		2019 EUR	2020 EUR	2020 EUR	EUR	EUR	2019 EUR	EUR	EUR
		1	2	3	4	5	6	7	8
1	+ Summe der Einzahlungen aus laufender Verwaltungstätigkeit	86.713,91	40.200,00	-24.069,55	-64.269,55	0,00	0,00	64.269,55	0,00
2	- Summe der Auszahlungen aus laufender Verwaltungstätigkeit	131.510,80	265.600,00	171.971,73	-93.628,27	-94.000,00	0,00	-371,73	0,00
3	= Anteiliger Zahlungsmittelüberschuss/Zahlungsmittelbedarf aus laufender Verwaltungstätigkeit (Saldo aus Nr. 1 und 2)	- 44.796,89	-225.400,00	-196.041,28	29.358,72	94.000,00	0,00	64.641,28	0,00
4	+ Einzahlungen aus Investitionszuwendungen	0,00	0,00	0,00	0,00	0,00	0,00	0,00	0,00
5	+ Einzahlungen aus Investitionsbeiträgen und ähnlichen Entgelten für Investitionstätigkeit	0,00	0,00	0,00	0,00	0,00	0,00	0,00	0,00
6	+ Einzahlungen aus der Veräußerung von Sachvermögen	0,00	0,00	0,00	0,00	0,00	0,00	0,00	0,00
7	+ Einzahlungen aus der Veräußerung von Finanzvermögen	0,00	0,00	0,00	0,00	0,00	0,00	0,00	0,00
8	+ Einzahlungen für sonstige Investitionstätigkeit	0,00	0,00	0,00	0,00	0,00	0,00	0,00	0,00
9	= Summe der Einzahlungen aus Investitionstätigkeit (Summe aus Nr. 4 bis 8)	0,00	0,00	0,00	0,00	0,00	0,00	0,00	0,00
10	- Auszahlungen für den Erwerb von Grundstücken und Gebäuden	0,00	0,00	0,00	0,00	0,00	0,00	0,00	0,00
11	- Auszahlungen für Baumaßnahmen	0,00	1.400.000,00	143.682,04	-1.256.317,96	0,00	0,00	1.256.317,96	0,00
12	- Auszahlungen für den Erwerb von beweglichem Sachvermögen	0,00	0,00	0,00	0,00	0,00	0,00	0,00	0,00
13	- Auszahlungen für den Erwerb von Finanzvermögen	0,00	0,00	0,00	0,00	0,00	0,00	0,00	0,00
14	- Auszahlungen für Investitionsförderungsmaßnahmen	0,00	0,00	0,00	0,00	0,00	0,00	0,00	0,00
15	- Auszahlungen für den Erwerb von immateriellen Vermögensgegenständen	0,00	0,00	0,00	0,00	0,00	0,00	0,00	0,00
16	= Summe der Auszahlungen aus Investitionstätigkeit (Summe aus Nr. 10 bis 15)	0,00	1.400.000,00	143.682,04	-1.256.317,96	0,00	0,00	1.256.317,96	0,00
17	= Anteiliger Finanzierungsmittelüberschuss/-bedarf aus Investitionstätigkeit (saldo aus Nr. 9 und 16)	0,00	-1.400.000,00	-143.682,04	1.256.317,96	0,00	0,00	-1.256.317,96	0,00
18	= Anteiliger Finanzierungsmittelüberschuss/-bedarf (Summe aus Nr. 3 und 17)	- 44.796,89	-1.625.400,00	-339.723,32	1.285.676,68	94.000,00	0,00	-1.191.676,68	0,00

Perioden: P1,P2,P3,P4,P5,P6,P7,P8,P9,P10,P11,P12

Finanzrechnung der Investitionsmaßnahmen

Nr.	Teilinvestitionsrechnung Einzahlungs- und Auszahlungsarten	Ergebnis	Fortgeschrieb. Ansatz	Ergebnis	Vergleich Ergeb./ Ansatz (Sp. 3 - 2)	Ergänz. Fest- legungen im HH-Vollzug	Ermächtigungs- übertragung aus	verfügbare Mittel abzgl. Ergebnis	Ermächtigungs- übertragung ins Folgejahr
		2019 EUR	2020 EUR	2020 EUR	EUR	EUR	2019 EUR	EUR	EUR
		1	2	3	4	5	6	7	8
Produkt: 54.60.0200-Parkierungseinrichtungen									
Maßnahme: 002-Sonnengasse									
1	+ Einzahlungen aus Investitionszuwendungen	0,00	0,00	0,00	0,00	0,00	0,00	0,00	0,00
2	+ Einzahlungen aus Investitionsbeiträgen und ähnlichen Entgelten für Investitionstätigkeit	0,00	0,00	0,00	0,00	0,00	0,00	0,00	0,00
3	+ Einzahlungen aus der Veräußerung von Sachvermögen	0,00	0,00	0,00	0,00	0,00	0,00	0,00	0,00
4	+ Einzahlungen aus der Veräußerung von Finanzvermögen	0,00	0,00	0,00	0,00	0,00	0,00	0,00	0,00
5	+ Einzahlungen für sonstige Investitionstätigkeit	0,00	0,00	0,00	0,00	0,00	0,00	0,00	0,00
6	= Summe der Einzahlungen aus Investitionstätigkeit	0,00	0,00	0,00	0,00	0,00	0,00	0,00	0,00
7	- Auszahlungen für den Erwerb von Grundstücken und Gebäuden	0,00	0,00	0,00	0,00	0,00	0,00	0,00	0,00
8	- Auszahlungen für Baumaßnahmen	0,00	1.100.000,00	143.682,04	-956.317,96	0,00	0,00	956.317,96	0,00
9	- Auszahlungen für den Erwerb von beweglichem Sachvermögen	0,00	0,00	0,00	0,00	0,00	0,00	0,00	0,00
10	- Auszahlungen für den Erwerb von Finanzvermögen	0,00	0,00	0,00	0,00	0,00	0,00	0,00	0,00
11	- Auszahlungen für Investitionsförderungsmaßnahmen	0,00	0,00	0,00	0,00	0,00	0,00	0,00	0,00
12	- Auszahlungen für den Erwerb von immateriellen Vermögensgegenständen	0,00	0,00	0,00	0,00	0,00	0,00	0,00	0,00
13	= Summe der Auszahlungen aus Investitionstätigkeit (Summe aus Nr. 7 bis 12)	0,00	1.100.000,00	143.682,04	-956.317,96	0,00	0,00	956.317,96	0,00
14	= Saldo aus Investitionstätigkeit (saldo aus Nr. 6 und 13)	0,00	-1.100.000,00	-143.682,04	956.317,96	0,00	0,00	-956.317,96	0,00
15	- Aktivierte Eigenleistungen	0,00	0,00	1.194,75	1.194,75	0,00	0,00	-1.194,75	0,00
16	= Gesamtkosten der Maßnahme (Summe aus Nr. 13 und 15)	0,00	-1.100.000,00	-144.876,79	955.123,21	0,00	0,00	-955.123,21	0,00

Perioden: P1,P2,P3,P4,P5,P6,P7,P8,P9,P10,P11,P12

Finanzrechnung der Investitionsmaßnahmen

Nr.	Teilinvestitionsrechnung Einzahlungs- und Auszahlungsarten	Ergebnis	Fortgeschrieb. Ansatz	Ergebnis	Vergleich Ergeb./ Ansatz (Sp. 3 - 2)	Ergänz. Fest- legungen im HH-Vollzug	Ermächtigungs- übertragung aus	verfügbare Mittel abzgl. Ergebnis	Ermächtigungs- übertragung ins Folgejahr
		2019 EUR	2020 EUR	2020 EUR	EUR	EUR	2019 EUR	EUR	EUR
		1	2	3	4	5	6	7	8
Produkt: 54.60.0200-Parkierungseinrichtungen									
Maßnahme: 003-Parkdeck Gymnasiumstr.									
1	+ Einzahlungen aus Investitionszuwendungen	0,00	0,00	0,00	0,00	0,00	0,00	0,00	0,00
2	+ Einzahlungen aus Investitionsbeiträgen und ähnlichen Entgelten für Investitionstätigkeit	0,00	0,00	0,00	0,00	0,00	0,00	0,00	0,00
3	+ Einzahlungen aus der Veräußerung von Sachvermögen	0,00	0,00	0,00	0,00	0,00	0,00	0,00	0,00
4	+ Einzahlungen aus der Veräußerung von Finanzvermögen	0,00	0,00	0,00	0,00	0,00	0,00	0,00	0,00
5	+ Einzahlungen für sonstige Investitionstätigkeit	0,00	0,00	0,00	0,00	0,00	0,00	0,00	0,00
6	= Summe der Einzahlungen aus Investitionstätigkeit	0,00	0,00	0,00	0,00	0,00	0,00	0,00	0,00
7	- Auszahlungen für den Erwerb von Grundstücken und Gebäuden	0,00	0,00	0,00	0,00	0,00	0,00	0,00	0,00
8	- Auszahlungen für Baumaßnahmen	0,00	0,00	0,00	0,00	0,00	0,00	0,00	0,00
9	- Auszahlungen für den Erwerb von beweglichem Sachvermögen	0,00	0,00	0,00	0,00	0,00	0,00	0,00	0,00
10	- Auszahlungen für den Erwerb von Finanzvermögen	0,00	0,00	0,00	0,00	0,00	0,00	0,00	0,00
11	- Auszahlungen für Investitionsförderungsmaßnahmen	0,00	0,00	0,00	0,00	0,00	0,00	0,00	0,00
12	- Auszahlungen für den Erwerb von immateriellen Vermögensgegenständen	0,00	0,00	0,00	0,00	0,00	0,00	0,00	0,00
13	= Summe der Auszahlungen aus Investitionstätigkeit (Summe aus Nr. 7 bis 12)	0,00	0,00	0,00	0,00	0,00	0,00	0,00	0,00
14	= Saldo aus Investitionstätigkeit (saldo aus Nr. 6 und 13)	0,00	0,00	0,00	0,00	0,00	0,00	0,00	0,00
15	- Aktivierte Eigenleistungen	0,00	0,00	0,00	0,00	0,00	0,00	0,00	0,00
16	= Gesamtkosten der Maßnahme (Summe aus Nr. 13 und 15)	0,00	0,00	0,00	0,00	0,00	0,00	0,00	0,00

Perioden: P1,P2,P3,P4,P5,P6,P7,P8,P9,P10,P11,P12

Finanzrechnung der Investitionsmaßnahmen

Nr.	Teilinvestitionsrechnung Einzahlungs- und Auszahlungsarten	Ergebnis	Fortgeschrieb. Ansatz	Ergebnis	Vergleich Ergeb./ Ansatz (Sp. 3 - 2)	Ergänz. Fest- legungen im HH-Vollzug	Ermächtigungs- übertragung aus	verfügbare Mittel abzgl. Ergebnis	Ermächtigungs- übertragung ins Folgejahr
		2019 EUR	2020 EUR	2020 EUR	EUR	EUR	2019 EUR	EUR	EUR
		1	2	3	4	5	6	7	8
Produkt: 54.60.0200-Parkierungseinrichtungen									
Maßnahme: 004-Parkplatz Urban-/Grabenstr.									
1	+ Einzahlungen aus Investitionszuwendungen	0,00	0,00	0,00	0,00	0,00	0,00	0,00	0,00
2	+ Einzahlungen aus Investitionsbeiträgen und ähnlichen Entgelten für Investitionstätigkeit	0,00	0,00	0,00	0,00	0,00	0,00	0,00	0,00
3	+ Einzahlungen aus der Veräußerung von Sachvermögen	0,00	0,00	0,00	0,00	0,00	0,00	0,00	0,00
4	+ Einzahlungen aus der Veräußerung von Finanzvermögen	0,00	0,00	0,00	0,00	0,00	0,00	0,00	0,00
5	+ Einzahlungen für sonstige Investitionstätigkeit	0,00	0,00	0,00	0,00	0,00	0,00	0,00	0,00
6	= Summe der Einzahlungen aus Investitionstätigkeit	0,00	0,00	0,00	0,00	0,00	0,00	0,00	0,00
7	- Auszahlungen für den Erwerb von Grundstücken und Gebäuden	0,00	0,00	0,00	0,00	0,00	0,00	0,00	0,00
8	- Auszahlungen für Baumaßnahmen	0,00	200.000,00	0,00	-200.000,00	0,00	0,00	200.000,00	0,00
9	- Auszahlungen für den Erwerb von beweglichem Sachvermögen	0,00	0,00	0,00	0,00	0,00	0,00	0,00	0,00
10	- Auszahlungen für den Erwerb von Finanzvermögen	0,00	0,00	0,00	0,00	0,00	0,00	0,00	0,00
11	- Auszahlungen für Investitionsförderungsmaßnahmen	0,00	0,00	0,00	0,00	0,00	0,00	0,00	0,00
12	- Auszahlungen für den Erwerb von immateriellen Vermögensgegenständen	0,00	0,00	0,00	0,00	0,00	0,00	0,00	0,00
13	= Summe der Auszahlungen aus Investitionstätigkeit (Summe aus Nr. 7 bis 12)	0,00	200.000,00	0,00	-200.000,00	0,00	0,00	200.000,00	0,00
14	= Saldo aus Investitionstätigkeit (saldo aus Nr. 6 und 13)	0,00	-200.000,00	0,00	200.000,00	0,00	0,00	-200.000,00	0,00
15	- Aktivierte Eigenleistungen	0,00	0,00	0,00	0,00	0,00	0,00	0,00	0,00
16	= Gesamtkosten der Maßnahme (Summe aus Nr. 13 und 15)	0,00	-200.000,00	0,00	200.000,00	0,00	0,00	-200.000,00	0,00

Perioden: P1,P2,P3,P4,P5,P6,P7,P8,P9,P10,P11,P12

Finanzrechnung der Investitionsmaßnahmen

Nr.	Teilinvestitionsrechnung Einzahlungs- und Auszahlungsarten	Ergebnis	Fortgeschrieb. Ansatz	Ergebnis	Vergleich Ergeb./ Ansatz (Sp. 3 - 2)	Ergänz. Fest- legungen im HH-Vollzug	Ermächtigungs- übertragung aus	verfügbare Mittel abzgl. Ergebnis	Ermächtigungs- übertragung ins Folgejahr
		2019 EUR	2020 EUR	2020 EUR	EUR	EUR	2019 EUR	EUR	EUR
		1	2	3	4	5	6	7	8
Produkt: 54.60.0200-Parkierungseinrichtungen									
Maßnahme: 005-Parkierung Rathaus									
1	+ Einzahlungen aus Investitionszuwendungen	0,00	0,00	0,00	0,00	0,00	0,00	0,00	0,00
2	+ Einzahlungen aus Investitionsbeiträgen und ähnlichen Entgelten für Investitionstätigkeit	0,00	0,00	0,00	0,00	0,00	0,00	0,00	0,00
3	+ Einzahlungen aus der Veräußerung von Sachvermögen	0,00	0,00	0,00	0,00	0,00	0,00	0,00	0,00
4	+ Einzahlungen aus der Veräußerung von Finanzvermögen	0,00	0,00	0,00	0,00	0,00	0,00	0,00	0,00
5	+ Einzahlungen für sonstige Investitionstätigkeit	0,00	0,00	0,00	0,00	0,00	0,00	0,00	0,00
6	= Summe der Einzahlungen aus Investitionstätigkeit	0,00	0,00	0,00	0,00	0,00	0,00	0,00	0,00
7	- Auszahlungen für den Erwerb von Grundstücken und Gebäuden	0,00	0,00	0,00	0,00	0,00	0,00	0,00	0,00
8	- Auszahlungen für Baumaßnahmen	0,00	100.000,00	0,00	-100.000,00	0,00	0,00	100.000,00	0,00
9	- Auszahlungen für den Erwerb von beweglichem Sachvermögen	0,00	0,00	0,00	0,00	0,00	0,00	0,00	0,00
10	- Auszahlungen für den Erwerb von Finanzvermögen	0,00	0,00	0,00	0,00	0,00	0,00	0,00	0,00
11	- Auszahlungen für Investitionsförderungsmaßnahmen	0,00	0,00	0,00	0,00	0,00	0,00	0,00	0,00
12	- Auszahlungen für den Erwerb von immateriellen Vermögensgegenständen	0,00	0,00	0,00	0,00	0,00	0,00	0,00	0,00
13	= Summe der Auszahlungen aus Investitionstätigkeit (Summe aus Nr. 7 bis 12)	0,00	100.000,00	0,00	-100.000,00	0,00	0,00	100.000,00	0,00
14	= Saldo aus Investitionstätigkeit (saldo aus Nr. 6 und 13)	0,00	-100.000,00	0,00	100.000,00	0,00	0,00	-100.000,00	0,00
15	- Aktivierte Eigenleistungen	0,00	0,00	0,00	0,00	0,00	0,00	0,00	0,00
16	= Gesamtkosten der Maßnahme (Summe aus Nr. 13 und 15)	0,00	-100.000,00	0,00	100.000,00	0,00	0,00	-100.000,00	0,00

Perioden: P1,P2,P3,P4,P5,P6,P7,P8,P9,P10,P11,P12

Finanzrechnung der Investitionsmaßnahmen

Nr.	Teilinvestitionsrechnung Einzahlungs- und Auszahlungsarten	Ergebnis	Fortgeschrieb. Ansatz	Ergebnis	Vergleich Ergeb./ Ansatz (Sp. 3 - 2)	Ergänz. Fest- legungen im HH-Vollzug	Ermächtigungs- übertragung aus	verfügbare Mittel abzgl. Ergebnis	Ermächtigungs- übertragung ins Folgejahr
		2019 EUR	2020 EUR	2020 EUR	EUR	EUR	2019 EUR	EUR	EUR
		1	2	3	4	5	6	7	8
Produkt: 54.60.0200-Parkierungseinrichtungen									
Maßnahme: 006-Tiefgarage Stadtmauer									
1	+ Einzahlungen aus Investitionszuwendungen	0,00	0,00	0,00	0,00	0,00	0,00	0,00	0,00
2	+ Einzahlungen aus Investitionsbeiträgen und ähnlichen Entgelten für Investitionstätigkeit	0,00	0,00	0,00	0,00	0,00	0,00	0,00	0,00
3	+ Einzahlungen aus der Veräußerung von Sachvermögen	0,00	0,00	0,00	0,00	0,00	0,00	0,00	0,00
4	+ Einzahlungen aus der Veräußerung von Finanzvermögen	0,00	0,00	0,00	0,00	0,00	0,00	0,00	0,00
5	+ Einzahlungen für sonstige Investitionstätigkeit	0,00	0,00	0,00	0,00	0,00	0,00	0,00	0,00
6	= Summe der Einzahlungen aus Investitionstätigkeit	0,00	0,00	0,00	0,00	0,00	0,00	0,00	0,00
7	- Auszahlungen für den Erwerb von Grundstücken und Gebäuden	0,00	0,00	0,00	0,00	0,00	0,00	0,00	0,00
8	- Auszahlungen für Baumaßnahmen	0,00	0,00	0,00	0,00	0,00	0,00	0,00	0,00
9	- Auszahlungen für den Erwerb von beweglichem Sachvermögen	0,00	0,00	0,00	0,00	0,00	0,00	0,00	0,00
10	- Auszahlungen für den Erwerb von Finanzvermögen	0,00	0,00	0,00	0,00	0,00	0,00	0,00	0,00
11	- Auszahlungen für Investitionsförderungsmaßnahmen	0,00	0,00	0,00	0,00	0,00	0,00	0,00	0,00
12	- Auszahlungen für den Erwerb von immateriellen Vermögensgegenständen	0,00	0,00	0,00	0,00	0,00	0,00	0,00	0,00
13	= Summe der Auszahlungen aus Investitionstätigkeit (Summe aus Nr. 7 bis 12)	0,00	0,00	0,00	0,00	0,00	0,00	0,00	0,00
14	= Saldo aus Investitionstätigkeit (saldo aus Nr. 6 und 13)	0,00	0,00	0,00	0,00	0,00	0,00	0,00	0,00
15	- Aktivierte Eigenleistungen	0,00	0,00	0,00	0,00	0,00	0,00	0,00	0,00
16	= Gesamtkosten der Maßnahme (Summe aus Nr. 13 und 15)	0,00	0,00	0,00	0,00	0,00	0,00	0,00	0,00

Perioden: P1,P2,P3,P4,P5,P6,P7,P8,P9,P10,P11,P12

Teilergebnisrechnung mit Planvergleich

54.60.0290 Parkierungseinrichtungen (BgA)

Nr.	Teilergebnisrechnung Ertrags- und Aufwandsarten	Ergebnis	Fortgeschrieb. Ansatz	Ergebnis	Vergleich Ergeb. / Ansatz (Sp. 3 - 2)	Ergänz. Fest- legungen im HH-Vollzug	Ermächtigungs- übertragung aus	verfügbare Mittel abzgl. Ergebnis	Ermächtigungs- übertragung ins Folgejahr
		2019 EUR	2020 EUR	2020 EUR	EUR	EUR	2019 EUR	EUR	EUR
		1	2	3	4	5	6	7	8
1	Steuern und ähnliche Abgaben	0,00	0,00	0,00	0,00	0,00	0,00	0,00	0,00
2	+ Zuweisungen und Zuwendungen, Umlagen	0,00	0,00	0,00	0,00	0,00	0,00	0,00	0,00
3	+ Aufgelöste Investitionszuwendungen und -beiträge	0,00	0,00	0,00	0,00	0,00	0,00	0,00	0,00
4	+ Sonstige Transfererträge	0,00	0,00	0,00	0,00	0,00	0,00	0,00	0,00
5	+ Entgelte für öffentliche Leistungen oder Einrichtungen	0,00	0,00	0,00	0,00	0,00	0,00	0,00	0,00
6	+ Sonstige privatrechtliche Leistungsentgelte	323.941,44	300.000,00	358.804,41	58.804,41	0,00	0,00	-58.804,41	0,00
7	+ Kostenerstattungen und Kostenumlagen	0,00	0,00	0,00	0,00	0,00	0,00	0,00	0,00
8	+ Zinsen und ähnliche Erträge	0,00	0,00	0,00	0,00	0,00	0,00	0,00	0,00
9	+ Aktivierte Eigenleistungen und Bestandsveränderungen	0,00	0,00	0,00	0,00	0,00	0,00	0,00	0,00
10	+ Sonstige ordentliche Erträge	0,00	0,00	0,00	0,00	0,00	0,00	0,00	0,00
11	= Anteilige ordentliche Erträge	323.941,44	300.000,00	358.804,41	58.804,41	0,00	0,00	-58.804,41	0,00
12	- Personalaufwendungen	0,00	0,00	0,00	0,00	0,00	0,00	0,00	0,00
13	- Versorgungsaufwendungen	0,00	0,00	0,00	0,00	0,00	0,00	0,00	0,00
14	- Aufwendungen für Sach- und Dienstleistungen	30.698,01	36.600,00	32.009,25	-4.590,75	0,00	0,00	4.590,75	0,00
15	- Abschreibungen	13.170,85	26.200,00	15.670,85	-10.529,15	0,00	0,00	10.529,15	0,00
16	- Zinsen und ähnliche Aufwendungen	0,00	0,00	0,00	0,00	0,00	0,00	0,00	0,00
17	- Transferaufwendungen	0,00	0,00	0,00	0,00	0,00	0,00	0,00	0,00
18	- Sonstige ordentliche Aufwendungen	0,00	200,00	0,00	-200,00	0,00	0,00	200,00	0,00
19	= Anteilige ordentliche Aufwendungen	43.868,86	63.000,00	47.680,10	-15.319,90	0,00	0,00	15.319,90	0,00
20	= Anteiliges ordentliches Ergebnis	280.072,58	237.000,00	311.124,31	74.124,31	0,00	0,00	-74.124,31	0,00
21	+ Erträge aus internen Leistungen	0,00	0,00	0,00	0,00	0,00	0,00	0,00	0,00
22	- Aufwendungen für interne Leistungen	1.748,72	0,00	8.110,95	8.110,95	0,00	0,00	-8.110,95	0,00
23	- Kalkulatorische Kosten	26.536,34	25.400,00	27.629,28	2.229,28	0,00	0,00	-2.229,28	0,00
24	= Kalkulatorisches Ergebnis	- 28.285,06	-25.400,00	-35.740,23	-10.340,23	0,00	0,00	10.340,23	0,00
25	= Nettoressourcenbedarf/-überschuss	251.787,52	211.600,00	275.384,08	63.784,08	0,00	0,00	-63.784,08	0,00

Perioden: P1,P2,P3,P4,P5,P6,P7,P8,P9,P10,P11,P12

Teilfinanzrechnung mit Planvergleich

54.60.0290 Parkierungseinrichtungen (BgA)

Nr.	Teilfinanzrechnung Einzahlungs- und Auszahlungsarten	Ergebnis	Fortgeschrieb. Ansatz	Ergebnis	Vergleich Ergeb./ Ansatz Sp. 3 - 2)	Ergänz. Fest- legungen im HH-Vollzug	Ermächtigungs- übertragung aus	verfügbare Mittel abzgl. Ergebnis	Ermächtigungs- übertragung ins Folgejahr
		2019 EUR	2020 EUR	2020 EUR	EUR	EUR	2019 EUR	EUR	EUR
		1	2	3	4	5	6	7	8
1	+ Summe der Einzahlungen aus laufender Verwaltungstätigkeit	325.057,58	300.000,00	359.470,07	59.470,07	0,00	0,00	-59.470,07	0,00
2	- Summe der Auszahlungen aus laufender Verwaltungstätigkeit	30.461,76	36.800,00	30.603,82	-6.196,18	0,00	0,00	6.196,18	0,00
3	= Anteiliger Zahlungsmittelüberschuss/Zahlungsmittelbedarf aus laufender Verwaltungstätigkeit (Saldo aus Nr. 1 und 2)	294.595,82	263.200,00	328.866,25	65.666,25	0,00	0,00	-65.666,25	0,00
4	+ Einzahlungen aus Investitionszuwendungen	0,00	0,00	0,00	0,00	0,00	0,00	0,00	0,00
5	+ Einzahlungen aus Investitionsbeiträgen und ähnlichen Entgelten für Investitionstätigkeit	0,00	0,00	0,00	0,00	0,00	0,00	0,00	0,00
6	+ Einzahlungen aus der Veräußerung von Sachvermögen	0,00	0,00	0,00	0,00	0,00	0,00	0,00	0,00
7	+ Einzahlungen aus der Veräußerung von Finanzvermögen	0,00	0,00	0,00	0,00	0,00	0,00	0,00	0,00
8	+ Einzahlungen für sonstige Investitionstätigkeit	0,00	0,00	0,00	0,00	0,00	0,00	0,00	0,00
9	= Summe der Einzahlungen aus Investitionstätigkeit (Summe aus Nr. 4 bis 8)	0,00	0,00	0,00	0,00	0,00	0,00	0,00	0,00
10	- Auszahlungen für den Erwerb von Grundstücken und Gebäuden	0,00	0,00	0,00	0,00	0,00	0,00	0,00	0,00
11	- Auszahlungen für Baumaßnahmen	0,00	0,00	0,00	0,00	0,00	0,00	0,00	0,00
12	- Auszahlungen für den Erwerb von beweglichem Sachvermögen	0,00	0,00	0,00	0,00	0,00	0,00	0,00	0,00
13	- Auszahlungen für den Erwerb von Finanzvermögen	0,00	0,00	0,00	0,00	0,00	0,00	0,00	0,00
14	- Auszahlungen für Investitionsförderungsmaßnahmen	0,00	0,00	0,00	0,00	0,00	0,00	0,00	0,00
15	- Auszahlungen für den Erwerb von immateriellen Vermögensgegenständen	0,00	0,00	0,00	0,00	0,00	0,00	0,00	0,00
16	= Summe der Auszahlungen aus Investitionstätigkeit (Summe aus Nr. 10 bis 15)	0,00	0,00	0,00	0,00	0,00	0,00	0,00	0,00
17	= Anteiliger Finanzierungsmittelüberschuss/-bedarf aus Investitionstätigkeit (saldo aus Nr. 9 und 16)	0,00	0,00	0,00	0,00	0,00	0,00	0,00	0,00
18	= Anteiliger Finanzierungsmittelüberschuss/-bedarf (Summe aus Nr. 3 und 17)	294.595,82	263.200,00	328.866,25	65.666,25	0,00	0,00	-65.666,25	0,00

Perioden: P1,P2,P3,P4,P5,P6,P7,P8,P9,P10,P11,P12

Teilergebnisrechnung mit Planvergleich

54.60.0291 Parkhaus und Strom TG Seestraße (BgA)

Nr.	Teilergebnisrechnung Ertrags- und Aufwandsarten	Ergebnis	Fortgeschrieb. Ansatz	Ergebnis	Vergleich Ergeb. / Ansatz (Sp. 3 - 2)	Ergänz. Fest- legungen im HH-Vollzug	Ermächtigungs- übertragung aus	verfügbare Mittel abzgl. Ergebnis	Ermächtigungs- übertragung ins Folgejahr
		2019 EUR	2020 EUR	2020 EUR	EUR	EUR	2019 EUR	EUR	EUR
		1	2	3	4	5	6	7	8
1	Steuern und ähnliche Abgaben	0,00	0,00	0,00	0,00	0,00	0,00	0,00	0,00
2	+ Zuweisungen und Zuwendungen, Umlagen	0,00	0,00	0,00	0,00	0,00	0,00	0,00	0,00
3	+ Aufgelöste Investitionszuwendungen und -beiträge	0,00	0,00	0,00	0,00	0,00	0,00	0,00	0,00
4	+ Sonstige Transfererträge	0,00	0,00	0,00	0,00	0,00	0,00	0,00	0,00
5	+ Entgelte für öffentliche Leistungen oder Einrichtungen	0,00	0,00	0,00	0,00	0,00	0,00	0,00	0,00
6	+ Sonstige privatrechtliche Leistungsentgelte	47.516,75	93.500,00	39.114,90	-54.385,10	0,00	0,00	54.385,10	0,00
7	+ Kostenerstattungen und Kostenumlagen	0,00	0,00	0,00	0,00	0,00	0,00	0,00	0,00
8	+ Zinsen und ähnliche Erträge	0,00	0,00	0,00	0,00	0,00	0,00	0,00	0,00
9	+ Aktivierte Eigenleistungen und Bestandsveränderungen	0,00	0,00	0,00	0,00	0,00	0,00	0,00	0,00
10	+ Sonstige ordentliche Erträge	0,00	0,00	0,00	0,00	0,00	0,00	0,00	0,00
11	= Anteilige ordentliche Erträge	47.516,75	93.500,00	39.114,90	-54.385,10	0,00	0,00	54.385,10	0,00
12	- Personalaufwendungen	0,00	0,00	0,00	0,00	0,00	0,00	0,00	0,00
13	- Versorgungsaufwendungen	0,00	0,00	0,00	0,00	0,00	0,00	0,00	0,00
14	- Aufwendungen für Sach- und Dienstleistungen	55.126,22	62.400,00	63.965,82	1.565,82	0,00	0,00	-1.565,82	0,00
15	- Abschreibungen	94.903,71	95.000,00	94.903,71	-96,29	0,00	0,00	96,29	0,00
16	- Zinsen und ähnliche Aufwendungen	0,00	0,00	0,00	0,00	0,00	0,00	0,00	0,00
17	- Transferaufwendungen	0,00	0,00	0,00	0,00	0,00	0,00	0,00	0,00
18	- Sonstige ordentliche Aufwendungen	0,00	0,00	0,00	0,00	0,00	0,00	0,00	0,00
19	= Anteilige ordentliche Aufwendungen	150.029,93	157.400,00	158.869,53	1.469,53	0,00	0,00	-1.469,53	0,00
20	= Anteiliges ordentliches Ergebnis	- 102.513,18	-63.900,00	-119.754,63	-55.854,63	0,00	0,00	55.854,63	0,00
21	+ Erträge aus internen Leistungen	0,00	0,00	0,00	0,00	0,00	0,00	0,00	0,00
22	- Aufwendungen für interne Leistungen	6.776,16	0,00	13.488,54	13.488,54	0,00	0,00	-13.488,54	0,00
23	- Kalkulatorische Kosten	112.850,27	112.800,00	110.003,17	-2.796,83	0,00	0,00	2.796,83	0,00
24	= Kalkulatorisches Ergebnis	- 119.626,43	-112.800,00	-123.491,71	-10.691,71	0,00	0,00	10.691,71	0,00
25	= Nettoressourcenbedarf/-überschuss	- 222.139,61	-176.700,00	-243.246,34	-66.546,34	0,00	0,00	66.546,34	0,00

Perioden: P1,P2,P3,P4,P5,P6,P7,P8,P9,P10,P11,P12

Teilfinanzrechnung mit Planvergleich

54.60.0291 Parkhaus und Strom TG Seestraße (BgA)

Nr.	Teilfinanzrechnung Einzahlungs- und Auszahlungsarten	Ergebnis	Fortgeschrieb. Ansatz	Ergebnis	Vergleich Ergeb./ Ansatz Sp. 3 - 2)	Ergänz. Fest- legungen im HH-Vollzug	Ermächtigungs- übertragung aus	verfügbare Mittel abzgl. Ergebnis	Ermächtigungs- übertragung ins Folgejahr
		2019 EUR	2020 EUR	2020 EUR	EUR	EUR	2019 EUR	EUR	EUR
		1	2	3	4	5	6	7	8
1	+ Summe der Einzahlungen aus laufender Verwaltungstätigkeit	47.516,75	93.500,00	39.114,90	-54.385,10	0,00	0,00	54.385,10	0,00
2	- Summe der Auszahlungen aus laufender Verwaltungstätigkeit	48.684,81	62.400,00	63.333,52	933,52	0,00	0,00	-933,52	0,00
3	= Anteiliger Zahlungsmittelüberschuss/Zahlungsmittelbedarf aus laufender Verwaltungstätigkeit (Saldo aus Nr. 1 und 2)	- 1.168,06	31.100,00	-24.218,62	-55.318,62	0,00	0,00	55.318,62	0,00
4	+ Einzahlungen aus Investitionszuwendungen	0,00	0,00	0,00	0,00	0,00	0,00	0,00	0,00
5	+ Einzahlungen aus Investitionsbeiträgen und ähnlichen Entgelten für Investitionstätigkeit	0,00	0,00	0,00	0,00	0,00	0,00	0,00	0,00
6	+ Einzahlungen aus der Veräußerung von Sachvermögen	0,00	0,00	0,00	0,00	0,00	0,00	0,00	0,00
7	+ Einzahlungen aus der Veräußerung von Finanzvermögen	0,00	0,00	0,00	0,00	0,00	0,00	0,00	0,00
8	+ Einzahlungen für sonstige Investitionstätigkeit	0,00	0,00	0,00	0,00	0,00	0,00	0,00	0,00
9	= Summe der Einzahlungen aus Investitionstätigkeit (Summe aus Nr. 4 bis 8)	0,00	0,00	0,00	0,00	0,00	0,00	0,00	0,00
10	- Auszahlungen für den Erwerb von Grundstücken und Gebäuden	0,00	0,00	0,00	0,00	0,00	0,00	0,00	0,00
11	- Auszahlungen für Baumaßnahmen	0,00	0,00	0,00	0,00	0,00	0,00	0,00	0,00
12	- Auszahlungen für den Erwerb von beweglichem Sachvermögen	0,00	0,00	0,00	0,00	0,00	0,00	0,00	0,00
13	- Auszahlungen für den Erwerb von Finanzvermögen	0,00	0,00	0,00	0,00	0,00	0,00	0,00	0,00
14	- Auszahlungen für Investitionsförderungsmaßnahmen	0,00	0,00	0,00	0,00	0,00	0,00	0,00	0,00
15	- Auszahlungen für den Erwerb von immateriellen Vermögensgegenständen	0,00	0,00	0,00	0,00	0,00	0,00	0,00	0,00
16	= Summe der Auszahlungen aus Investitionstätigkeit (Summe aus Nr. 10 bis 15)	0,00	0,00	0,00	0,00	0,00	0,00	0,00	0,00
17	= Anteiliger Finanzierungsmittelüberschuss/-bedarf aus Investitionstätigkeit (saldo aus Nr. 9 und 16)	0,00	0,00	0,00	0,00	0,00	0,00	0,00	0,00
18	= Anteiliger Finanzierungsmittelüberschuss/-bedarf (Summe aus Nr. 3 und 17)	- 1.168,06	31.100,00	-24.218,62	-55.318,62	0,00	0,00	55.318,62	0,00

Perioden: P1,P2,P3,P4,P5,P6,P7,P8,P9,P10,P11,P12

Finanzrechnung der Investitionsmaßnahmen

Nr.	Teilinvestitionsrechnung Einzahlungs- und Auszahlungsarten	Ergebnis	Fortgeschrieb. Ansatz	Ergebnis	Vergleich Ergeb./ Ansatz (Sp. 3 - 2)	Ergänz. Fest- legungen im HH-Vollzug	Ermächtigungs- übertragung aus	verfügbare Mittel abzgl. Ergebnis	Ermächtigungs- übertragung ins Folgejahr
		2019 EUR	2020 EUR	2020 EUR	EUR	EUR	2019 EUR	EUR	EUR
		1	2	3	4	5	6	7	8
Produkt: 54.60.0291-Parkhaus und Strom TG Seestraße (BgA)									
Maßnahme: 001-Parkhaus Seestr.									
1	+ Einzahlungen aus Investitionszuwendungen	0,00	0,00	0,00	0,00	0,00	0,00	0,00	0,00
2	+ Einzahlungen aus Investitionsbeiträgen und ähnlichen Entgelten für Investitionstätigkeit	0,00	0,00	0,00	0,00	0,00	0,00	0,00	0,00
3	+ Einzahlungen aus der Veräußerung von Sachvermögen	0,00	0,00	0,00	0,00	0,00	0,00	0,00	0,00
4	+ Einzahlungen aus der Veräußerung von Finanzvermögen	0,00	0,00	0,00	0,00	0,00	0,00	0,00	0,00
5	+ Einzahlungen für sonstige Investitionstätigkeit	0,00	0,00	0,00	0,00	0,00	0,00	0,00	0,00
6	= Summe der Einzahlungen aus Investitionstätigkeit	0,00	0,00	0,00	0,00	0,00	0,00	0,00	0,00
7	- Auszahlungen für den Erwerb von Grundstücken und Gebäuden	0,00	0,00	0,00	0,00	0,00	0,00	0,00	0,00
8	- Auszahlungen für Baumaßnahmen	0,00	0,00	0,00	0,00	0,00	0,00	0,00	0,00
9	- Auszahlungen für den Erwerb von beweglichem Sachvermögen	0,00	0,00	0,00	0,00	0,00	0,00	0,00	0,00
10	- Auszahlungen für den Erwerb von Finanzvermögen	0,00	0,00	0,00	0,00	0,00	0,00	0,00	0,00
11	- Auszahlungen für Investitionsförderungsmaßnahmen	0,00	0,00	0,00	0,00	0,00	0,00	0,00	0,00
12	- Auszahlungen für den Erwerb von immateriellen Vermögensgegenständen	0,00	0,00	0,00	0,00	0,00	0,00	0,00	0,00
13	= Summe der Auszahlungen aus Investitionstätigkeit (Summe aus Nr. 7 bis 12)	0,00	0,00	0,00	0,00	0,00	0,00	0,00	0,00
14	= Saldo aus Investitionstätigkeit (saldo aus Nr. 6 und 13)	0,00	0,00	0,00	0,00	0,00	0,00	0,00	0,00
15	- Aktivierte Eigenleistungen	0,00	0,00	0,00	0,00	0,00	0,00	0,00	0,00
16	= Gesamtkosten der Maßnahme (Summe aus Nr. 13 und 15)	0,00	0,00	0,00	0,00	0,00	0,00	0,00	0,00

Teilhaushalt 10: Hochbau
Verantwortlich: Herr Rickenbrot

Produkt	Bezeichnung
11.24.0100	Neu-, Um- und Erweiterungsbauten, Modernisierungen und Sanierungen bei Wohn- und Geschäftsgebäuden

Perioden: P1,P2,P3,P4,P5,P6,P7,P8,P9,P10,P11,P12

Teilergebnisrechnung mit Planvergleich

Teilhaushalt 10 Hochbau

Nr.	Teilergebnisrechnung Ertrags- und Aufwandsarten	Ergebnis	Fortgeschrieb. Ansatz	Ergebnis	Vergleich Ergeb. / Ansatz (Sp. 3 - 2)	Ergänz. Fest- legungen im HH-Vollzug	Ermächtigungs- übertragung aus	verfügbare Mittel abzgl. Ergebnis	Ermächtigungs- übertragung ins Folgejahr
		2019 EUR	2020 EUR	2020 EUR	EUR	EUR	2019 EUR	EUR	EUR
		1	2	3	4	5	6	7	8
1	Steuern und ähnliche Abgaben	0,00	0,00	0,00	0,00	0,00	0,00	0,00	0,00
2	+ Zuweisungen und Zuwendungen, Umlagen	0,00	0,00	0,00	0,00	0,00	0,00	0,00	0,00
3	+ Aufgelöste Investitionszuwendungen und -beiträge	0,00	0,00	0,00	0,00	0,00	0,00	0,00	0,00
4	+ Sonstige Transfererträge	0,00	0,00	0,00	0,00	0,00	0,00	0,00	0,00
5	+ Entgelte für öffentliche Leistungen oder Einrichtungen	0,00	0,00	0,00	0,00	0,00	0,00	0,00	0,00
6	+ Sonstige privatrechtliche Leistungsentgelte	57,12	0,00	0,00	0,00	0,00	0,00	0,00	0,00
7	+ Kostenerstattungen und Kostenumlagen	19.122,32	15.000,00	17.449,88	2.449,88	0,00	0,00	-2.449,88	0,00
8	+ Zinsen und ähnliche Erträge	0,00	0,00	0,00	0,00	0,00	0,00	0,00	0,00
9	+ Aktivierte Eigenleistungen und Bestandsveränderungen	0,00	0,00	0,00	0,00	0,00	0,00	0,00	0,00
10	+ Sonstige ordentliche Erträge	0,00	0,00	0,00	0,00	0,00	0,00	0,00	0,00
11	= Anteilige ordentliche Erträge	19.179,44	15.000,00	17.449,88	2.449,88	0,00	0,00	-2.449,88	0,00
12	- Personalaufwendungen	766.103,38	958.900,00	828.657,15	-130.242,85	0,00	0,00	130.242,85	0,00
13	- Versorgungsaufwendungen	0,00	0,00	0,00	0,00	0,00	0,00	0,00	0,00
14	- Aufwendungen für Sach- und Dienstleistungen	19.555,30	61.900,00	9.117,93	-52.782,07	-20.000,00	0,00	32.782,07	0,00
15	- Abschreibungen	2.108,75	5.400,00	1.553,12	-3.846,88	0,00	0,00	3.846,88	0,00
16	- Zinsen und ähnliche Aufwendungen	0,00	0,00	0,00	0,00	0,00	0,00	0,00	0,00
17	- Transferaufwendungen	0,00	0,00	0,00	0,00	0,00	0,00	0,00	0,00
18	- Sonstige ordentliche Aufwendungen	33.265,92	10.500,00	13.703,69	3.203,69	0,00	0,00	-3.203,69	0,00
19	= Anteilige ordentliche Aufwendungen	821.033,35	1.036.700,00	853.031,89	-183.668,11	-20.000,00	0,00	163.668,11	0,00
20	= Anteiliges ordentliches Ergebnis	- 801.853,91	-1.021.700,00	-835.582,01	186.117,99	20.000,00	0,00	-166.117,99	0,00
21	+ Erträge aus internen Leistungen	508,67	177.300,00	0,00	-177.300,00	0,00	0,00	177.300,00	0,00
22	- Aufwendungen für interne Leistungen	62.016,34	210.100,00	160.939,21	-49.160,79	0,00	0,00	49.160,79	0,00
23	- Kalkulatorische Kosten	0,00	0,00	0,00	0,00	0,00	0,00	0,00	0,00
24	= Kalkulatorisches Ergebnis	- 61.507,67	-32.800,00	-160.939,21	-128.139,21	0,00	0,00	128.139,21	0,00
25	= Nettoressourcenbedarf/-überschuss	- 863.361,58	-1.054.500,00	-996.521,22	57.978,78	20.000,00	0,00	-37.978,78	0,00

Perioden: P1,P2,P3,P4,P5,P6,P7,P8,P9,P10,P11,P12

Teilfinanzrechnung mit Planvergleich

Teilhaushalt 10 Hochbau

Nr.	Teilfinanzrechnung Einzahlungs- und Auszahlungsarten	Ergebnis	Fortgeschrieb. Ansatz	Ergebnis	Vergleich Ergeb./ Ansatz Sp. 3 - 2)	Ergänz. Fest- legungen im HH-Vollzug	Ermächtigungs- übertragung aus	verfügbare Mittel abzgl. Ergebnis	Ermächtigungs- übertragung ins Folgejahr
		2019 EUR	2020 EUR	2020 EUR	EUR	EUR	2019 EUR	EUR	EUR
		1	2	3	4	5	6	7	8
1	+ Summe der Einzahlungen aus laufender Verwaltungstätigkeit	16.209,90	15.000,00	19.122,32	4.122,32	0,00	0,00	-4.122,32	0,00
2	- Summe der Auszahlungen aus laufender Verwaltungstätigkeit	815.519,46	1.031.300,00	853.359,36	-177.940,64	-20.000,00	0,00	157.940,64	0,00
3	= Anteiliger Zahlungsmittelüberschuss/Zahlungsmittelbedarf aus laufender Verwaltungstätigkeit (Saldo aus Nr. 1 und 2)	- 799.309,56	-1.016.300,00	-834.237,04	182.062,96	20.000,00	0,00	-162.062,96	0,00
4	+ Einzahlungen aus Investitionszuwendungen	0,00	0,00	0,00	0,00	0,00	0,00	0,00	0,00
5	+ Einzahlungen aus Investitionsbeiträgen und ähnlichen Entgelten für Investitionstätigkeit	0,00	0,00	0,00	0,00	0,00	0,00	0,00	0,00
6	+ Einzahlungen aus der Veräußerung von Sachvermögen	0,00	0,00	0,00	0,00	0,00	0,00	0,00	0,00
7	+ Einzahlungen aus der Veräußerung von Finanzvermögen	0,00	0,00	0,00	0,00	0,00	0,00	0,00	0,00
8	+ Einzahlungen für sonstige Investitionstätigkeit	0,00	0,00	0,00	0,00	0,00	0,00	0,00	0,00
9	= Summe der Einzahlungen aus Investitionstätigkeit (Summe aus Nr. 4 bis 8)	0,00	0,00	0,00	0,00	0,00	0,00	0,00	0,00
10	- Auszahlungen für den Erwerb von Grundstücken und Gebäuden	0,00	0,00	0,00	0,00	0,00	0,00	0,00	0,00
11	- Auszahlungen für Baumaßnahmen	0,00	30.000,00	0,00	-30.000,00	0,00	0,00	30.000,00	0,00
12	- Auszahlungen für den Erwerb von beweglichem Sachvermögen	0,00	0,00	6.997,40	6.997,40	6.997,40	0,00	0,00	0,00
13	- Auszahlungen für den Erwerb von Finanzvermögen	0,00	0,00	0,00	0,00	0,00	0,00	0,00	0,00
14	- Auszahlungen für Investitionsförderungsmaßnahmen	0,00	0,00	0,00	0,00	0,00	0,00	0,00	0,00
15	- Auszahlungen für den Erwerb von immateriellen Vermögensgegenständen	0,00	0,00	0,00	0,00	0,00	0,00	0,00	0,00
16	= Summe der Auszahlungen aus Investitionstätigkeit (Summe aus Nr. 10 bis 15)	0,00	30.000,00	6.997,40	-23.002,60	6.997,40	0,00	30.000,00	0,00
17	= Anteiliger Finanzierungsmittelüberschuss/-bedarf aus Investitionstätigkeit (saldo aus Nr. 9 und 16)	0,00	-30.000,00	-6.997,40	23.002,60	-6.997,40	0,00	-30.000,00	0,00
18	= Anteiliger Finanzierungsmittelüberschuss/-bedarf (Summe aus Nr. 3 und 17)	- 799.309,56	-1.046.300,00	-841.234,44	205.065,56	13.002,60	0,00	-192.062,96	0,00

Perioden: P1,P2,P3,P4,P5,P6,P7,P8,P9,P10,P11,P12

Teilergebnisrechnung mit Planvergleich

11.24.0100 Neu-, Um- und Erweiterungsbauten, Modernisierungen und Sanierungen bei Wohn- und Geschäftsgebäuden

Nr.	Teilergebnisrechnung Ertrags- und Aufwandsarten	Ergebnis	Fortgeschrieb. Ansatz	Ergebnis	Vergleich Ergeb. / Ansatz (Sp. 3 - 2)	Ergänz. Fest- legungen im HH-Vollzug	Ermächtigungs- übertragung aus	verfügbare Mittel abzgl. Ergebnis	Ermächtigungs- übertragung ins Folgejahr
		2019 EUR	2020 EUR	2020 EUR	EUR	EUR	2019 EUR	EUR	EUR
		1	2	3	4	5	6	7	8
1	Steuern und ähnliche Abgaben	0,00	0,00	0,00	0,00	0,00	0,00	0,00	0,00
2	+ Zuweisungen und Zuwendungen, Umlagen	0,00	0,00	0,00	0,00	0,00	0,00	0,00	0,00
3	+ Aufgelöste Investitionszuwendungen und -beiträge	0,00	0,00	0,00	0,00	0,00	0,00	0,00	0,00
4	+ Sonstige Transfererträge	0,00	0,00	0,00	0,00	0,00	0,00	0,00	0,00
5	+ Entgelte für öffentliche Leistungen oder Einrichtungen	0,00	0,00	0,00	0,00	0,00	0,00	0,00	0,00
6	+ Sonstige privatrechtliche Leistungsentgelte	57,12	0,00	0,00	0,00	0,00	0,00	0,00	0,00
7	+ Kostenerstattungen und Kostenumlagen	19.122,32	15.000,00	17.449,88	2.449,88	0,00	0,00	-2.449,88	0,00
8	+ Zinsen und ähnliche Erträge	0,00	0,00	0,00	0,00	0,00	0,00	0,00	0,00
9	+ Aktivierte Eigenleistungen und Bestandsveränderungen	0,00	0,00	0,00	0,00	0,00	0,00	0,00	0,00
10	+ Sonstige ordentliche Erträge	0,00	0,00	0,00	0,00	0,00	0,00	0,00	0,00
11	= Anteilige ordentliche Erträge	19.179,44	15.000,00	17.449,88	2.449,88	0,00	0,00	-2.449,88	0,00
12	- Personalaufwendungen	766.103,38	958.900,00	828.657,15	-130.242,85	0,00	0,00	130.242,85	0,00
13	- Versorgungsaufwendungen	0,00	0,00	0,00	0,00	0,00	0,00	0,00	0,00
14	- Aufwendungen für Sach- und Dienstleistungen	19.555,30	61.900,00	9.117,93	-52.782,07	-20.000,00	0,00	32.782,07	0,00
15	- Abschreibungen	2.108,75	5.400,00	1.553,12	-3.846,88	0,00	0,00	3.846,88	0,00
16	- Zinsen und ähnliche Aufwendungen	0,00	0,00	0,00	0,00	0,00	0,00	0,00	0,00
17	- Transferaufwendungen	0,00	0,00	0,00	0,00	0,00	0,00	0,00	0,00
18	- Sonstige ordentliche Aufwendungen	33.265,92	10.500,00	13.703,69	3.203,69	0,00	0,00	-3.203,69	0,00
19	= Anteilige ordentliche Aufwendungen	821.033,35	1.036.700,00	853.031,89	-183.668,11	-20.000,00	0,00	163.668,11	0,00
20	= Anteiliges ordentliches Ergebnis	- 801.853,91	-1.021.700,00	-835.582,01	186.117,99	20.000,00	0,00	-166.117,99	0,00
21	+ Erträge aus internen Leistungen	508,67	177.300,00	0,00	-177.300,00	0,00	0,00	177.300,00	0,00
22	- Aufwendungen für interne Leistungen	62.016,34	210.100,00	160.939,21	-49.160,79	0,00	0,00	49.160,79	0,00
23	- Kalkulatorische Kosten	0,00	0,00	0,00	0,00	0,00	0,00	0,00	0,00
24	= Kalkulatorisches Ergebnis	- 61.507,67	-32.800,00	-160.939,21	-128.139,21	0,00	0,00	128.139,21	0,00
25	= Nettoressourcenbedarf/-überschuss	- 863.361,58	-1.054.500,00	-996.521,22	57.978,78	20.000,00	0,00	-37.978,78	0,00

Perioden: P1,P2,P3,P4,P5,P6,P7,P8,P9,P10,P11,P12

Teilfinanzrechnung mit Planvergleich

11.24.0100 Neu-, Um- und Erweiterungsbauten, Modernisierungen und Sanierungen bei Wohn- und Geschäftsgebäuden

Nr.	Teilfinanzrechnung Einzahlungs- und Auszahlungsarten	Ergebnis	Fortgeschrieb. Ansatz	Ergebnis	Vergleich Ergeb./ Ansatz Sp. 3 - 2)	Ergänz. Fest- legungen im HH-Vollzug	Ermächtigungs- übertragung aus	verfügbare Mittel abzgl. Ergebnis	Ermächtigungs- übertragung ins Folgejahr
		2019 EUR	2020 EUR	2020 EUR	EUR	EUR	2019 EUR	EUR	EUR
		1	2	3	4	5	6	7	8
1	+ Summe der Einzahlungen aus laufender Verwaltungstätigkeit	16.209,90	15.000,00	19.122,32	4.122,32	0,00	0,00	-4.122,32	0,00
2	- Summe der Auszahlungen aus laufender Verwaltungstätigkeit	815.519,46	1.031.300,00	853.359,36	-177.940,64	-20.000,00	0,00	157.940,64	0,00
3	= Anteiliger Zahlungsmittelüberschuss/Zahlungsmittelbedarf aus laufender Verwaltungstätigkeit (Saldo aus Nr. 1 und 2)	- 799.309,56	-1.016.300,00	-834.237,04	182.062,96	20.000,00	0,00	-162.062,96	0,00
4	+ Einzahlungen aus Investitionszuwendungen	0,00	0,00	0,00	0,00	0,00	0,00	0,00	0,00
5	+ Einzahlungen aus Investitionsbeiträgen und ähnlichen Entgelten für Investitionstätigkeit	0,00	0,00	0,00	0,00	0,00	0,00	0,00	0,00
6	+ Einzahlungen aus der Veräußerung von Sachvermögen	0,00	0,00	0,00	0,00	0,00	0,00	0,00	0,00
7	+ Einzahlungen aus der Veräußerung von Finanzvermögen	0,00	0,00	0,00	0,00	0,00	0,00	0,00	0,00
8	+ Einzahlungen für sonstige Investitionstätigkeit	0,00	0,00	0,00	0,00	0,00	0,00	0,00	0,00
9	= Summe der Einzahlungen aus Investitionstätigkeit (Summe aus Nr. 4 bis 8)	0,00	0,00	0,00	0,00	0,00	0,00	0,00	0,00
10	- Auszahlungen für den Erwerb von Grundstücken und Gebäuden	0,00	0,00	0,00	0,00	0,00	0,00	0,00	0,00
11	- Auszahlungen für Baumaßnahmen	0,00	30.000,00	0,00	-30.000,00	0,00	0,00	30.000,00	0,00
12	- Auszahlungen für den Erwerb von beweglichem Sachvermögen	0,00	0,00	6.997,40	6.997,40	6.997,40	0,00	0,00	0,00
13	- Auszahlungen für den Erwerb von Finanzvermögen	0,00	0,00	0,00	0,00	0,00	0,00	0,00	0,00
14	- Auszahlungen für Investitionsförderungsmaßnahmen	0,00	0,00	0,00	0,00	0,00	0,00	0,00	0,00
15	- Auszahlungen für den Erwerb von immateriellen Vermögensgegenständen	0,00	0,00	0,00	0,00	0,00	0,00	0,00	0,00
16	= Summe der Auszahlungen aus Investitionstätigkeit (Summe aus Nr. 10 bis 15)	0,00	30.000,00	6.997,40	-23.002,60	6.997,40	0,00	30.000,00	0,00
17	= Anteiliger Finanzierungsmittelüberschuss/-bedarf aus Investitionstätigkeit (saldo aus Nr. 9 und 16)	0,00	-30.000,00	-6.997,40	23.002,60	-6.997,40	0,00	-30.000,00	0,00
18	= Anteiliger Finanzierungsmittelüberschuss/-bedarf (Summe aus Nr. 3 und 17)	- 799.309,56	-1.046.300,00	-841.234,44	205.065,56	13.002,60	0,00	-192.062,96	0,00

Perioden: P1,P2,P3,P4,P5,P6,P7,P8,P9,P10,P11,P12

Finanzrechnung der Investitionsmaßnahmen

Nr.	Teilinvestitionsrechnung Einzahlungs- und Auszahlungsarten	Ergebnis	Fortgeschrieb. Ansatz	Ergebnis	Vergleich Ergeb./ Ansatz (Sp. 3 - 2)	Ergänz. Fest- legungen im HH-Vollzug	Ermächtigungs- übertragung aus	verfügbare Mittel abzgl. Ergebnis	Ermächtigungs- übertragung ins Folgejahr
		2019 EUR	2020 EUR	2020 EUR	EUR	EUR	2019 EUR	EUR	EUR
		1	2	3	4	5	6	7	8
Produkt: 11.24.0100-Neu-, Um- und Erweiterungsbauten, Modernisierungen und Sanierungen bei Wohn- und Geschäftsgebäuden									
Maßnahme: 001-Hochbauverwaltung allgemein									
1	+ Einzahlungen aus Investitionszuwendungen	0,00	0,00	0,00	0,00	0,00	0,00	0,00	0,00
2	+ Einzahlungen aus Investitionsbeiträgen und ähnlichen Entgelten für Investitionstätigkeit	0,00	0,00	0,00	0,00	0,00	0,00	0,00	0,00
3	+ Einzahlungen aus der Veräußerung von Sachvermögen	0,00	0,00	0,00	0,00	0,00	0,00	0,00	0,00
4	+ Einzahlungen aus der Veräußerung von Finanzvermögen	0,00	0,00	0,00	0,00	0,00	0,00	0,00	0,00
5	+ Einzahlungen für sonstige Investitionstätigkeit	0,00	0,00	0,00	0,00	0,00	0,00	0,00	0,00
6	= Summe der Einzahlungen aus Investitionstätigkeit	0,00	0,00	0,00	0,00	0,00	0,00	0,00	0,00
7	- Auszahlungen für den Erwerb von Grundstücken und Gebäuden	0,00	0,00	0,00	0,00	0,00	0,00	0,00	0,00
8	- Auszahlungen für Baumaßnahmen	0,00	0,00	0,00	0,00	0,00	0,00	0,00	0,00
9	- Auszahlungen für den Erwerb von beweglichem Sachvermögen	0,00	0,00	6.997,40	6.997,40	6.997,40	0,00	0,00	0,00
10	- Auszahlungen für den Erwerb von Finanzvermögen	0,00	0,00	0,00	0,00	0,00	0,00	0,00	0,00
11	- Auszahlungen für Investitionsförderungsmaßnahmen	0,00	0,00	0,00	0,00	0,00	0,00	0,00	0,00
12	- Auszahlungen für den Erwerb von immateriellen Vermögensgegenständen	0,00	0,00	0,00	0,00	0,00	0,00	0,00	0,00
13	= Summe der Auszahlungen aus Investitionstätigkeit (Summe aus Nr. 7 bis 12)	0,00	0,00	6.997,40	6.997,40	6.997,40	0,00	0,00	0,00
14	= Saldo aus Investitionstätigkeit (saldo aus Nr. 6 und 13)	0,00	0,00	-6.997,40	-6.997,40	-6.997,40	0,00	0,00	0,00
15	- Aktivierte Eigenleistungen	0,00	0,00	0,00	0,00	0,00	0,00	0,00	0,00
16	= Gesamtkosten der Maßnahme (Summe aus Nr. 13 und 15)	0,00	0,00	-6.997,40	-6.997,40	-6.997,40	0,00	0,00	0,00

Perioden: P1,P2,P3,P4,P5,P6,P7,P8,P9,P10,P11,P12

Finanzrechnung der Investitionsmaßnahmen

Nr.	Teilinvestitionsrechnung Einzahlungs- und Auszahlungsarten	Ergebnis	Fortgeschrieb. Ansatz	Ergebnis	Vergleich Ergeb./ Ansatz (Sp. 3 - 2)	Ergänz. Fest- legungen im HH-Vollzug	Ermächtigungs- übertragung aus	verfügbare Mittel abzgl. Ergebnis	Ermächtigungs- übertragung ins Folgejahr
		2019 EUR	2020 EUR	2020 EUR	EUR	EUR	2019 EUR	EUR	EUR
		1	2	3	4	5	6	7	8
Produkt: 11.24.0100-Neu-, Um- und Erweiterungsbauten, Modernisierungen und Sanierungen bei Wohn- und Geschäftsgebäuden									
Maßnahme: 002-Kommunales Engergie-Management									
1	+ Einzahlungen aus Investitionszuwendungen	0,00	0,00	0,00	0,00	0,00	0,00	0,00	0,00
2	+ Einzahlungen aus Investitionsbeiträgen und ähnlichen Entgelten für Investitionstätigkeit	0,00	0,00	0,00	0,00	0,00	0,00	0,00	0,00
3	+ Einzahlungen aus der Veräußerung von Sachvermögen	0,00	0,00	0,00	0,00	0,00	0,00	0,00	0,00
4	+ Einzahlungen aus der Veräußerung von Finanzvermögen	0,00	0,00	0,00	0,00	0,00	0,00	0,00	0,00
5	+ Einzahlungen für sonstige Investitionstätigkeit	0,00	0,00	0,00	0,00	0,00	0,00	0,00	0,00
6	= Summe der Einzahlungen aus Investitionstätigkeit	0,00	0,00	0,00	0,00	0,00	0,00	0,00	0,00
7	- Auszahlungen für den Erwerb von Grundstücken und Gebäuden	0,00	0,00	0,00	0,00	0,00	0,00	0,00	0,00
8	- Auszahlungen für Baumaßnahmen	0,00	30.000,00	0,00	-30.000,00	0,00	0,00	30.000,00	0,00
9	- Auszahlungen für den Erwerb von beweglichem Sachvermögen	0,00	0,00	0,00	0,00	0,00	0,00	0,00	0,00
10	- Auszahlungen für den Erwerb von Finanzvermögen	0,00	0,00	0,00	0,00	0,00	0,00	0,00	0,00
11	- Auszahlungen für Investitionsförderungsmaßnahmen	0,00	0,00	0,00	0,00	0,00	0,00	0,00	0,00
12	- Auszahlungen für den Erwerb von immateriellen Vermögensgegenständen	0,00	0,00	0,00	0,00	0,00	0,00	0,00	0,00
13	= Summe der Auszahlungen aus Investitionstätigkeit (Summe aus Nr. 7 bis 12)	0,00	30.000,00	0,00	-30.000,00	0,00	0,00	30.000,00	0,00
14	= Saldo aus Investitionstätigkeit (saldo aus Nr. 6 und 13)	0,00	-30.000,00	0,00	30.000,00	0,00	0,00	-30.000,00	0,00
15	- Aktivierte Eigenleistungen	0,00	0,00	0,00	0,00	0,00	0,00	0,00	0,00
16	= Gesamtkosten der Maßnahme (Summe aus Nr. 13 und 15)	0,00	-30.000,00	0,00	30.000,00	0,00	0,00	-30.000,00	0,00

Teilhaushalt 11: Tiefbau
Verantwortlich: Frau Blattmann

Produkt	Bezeichnung
51.10.0600	Verkehrsentwicklungsplan (Mobilitätskonzept)
53.60.0000	Breitbandinfrastruktur
53.80.0000	Abwasserbeseitigung
54.10.0000	Gemeindestraßen inkl. Wege und Plätze
54.10.0200	Verkehrsausstattung
54.20.0000	Kreisstraßen
54.30.0000	Landesstraßen
54.40.0000	Bundesstraßen
55.20.0000	Kommunale Gewässer und Hochwasserschutz
56.10.0000	Altlasten und Bodenschutz

Perioden: P1,P2,P3,P4,P5,P6,P7,P8,P9,P10,P11,P12

Teilergebnisrechnung mit Planvergleich

Teilhaushalt 11 Tiefbau

Nr.	Teilergebnisrechnung Ertrags- und Aufwandsarten	Ergebnis	Fortgeschrieb. Ansatz	Ergebnis	Vergleich Ergeb. / Ansatz (Sp. 3 - 2)	Ergänz. Fest- legungen im HH-Vollzug	Ermächtigungs- übertragung aus	verfügbare Mittel abzgl. Ergebnis	Ermächtigungs- übertragung ins Folgejahr
		2019 EUR	2020 EUR	2020 EUR	EUR	EUR	2019 EUR	EUR	EUR
		1	2	3	4	5	6	7	8
1	Steuern und ähnliche Abgaben	0,00	0,00	0,00	0,00	0,00	0,00	0,00	0,00
2	+ Zuweisungen und Zuwendungen, Umlagen	134.890,58	314.000,00	155.412,67	-158.587,33	0,00	0,00	158.587,33	0,00
3	+ Aufgelöste Investitionszuwendungen und -beiträge	581.739,70	312.900,00	549.436,27	236.536,27	0,00	0,00	-236.536,27	0,00
4	+ Sonstige Transfererträge	0,00	0,00	0,00	0,00	0,00	0,00	0,00	0,00
5	+ Entgelte für öffentliche Leistungen oder Einrichtungen	4.235.098,57	4.915.100,00	4.378.381,32	-536.718,68	0,00	0,00	536.718,68	0,00
6	+ Sonstige privatrechtliche Leistungsentgelte	41.985,53	24.000,00	42.876,22	18.876,22	0,00	0,00	-18.876,22	0,00
7	+ Kostenerstattungen und Kostenumlagen	2.597,25	2.500,00	2.597,25	97,25	0,00	0,00	-97,25	0,00
8	+ Zinsen und ähnliche Erträge	0,00	0,00	0,00	0,00	0,00	0,00	0,00	0,00
9	+ Aktivierte Eigenleistungen und Bestandsveränderungen	0,00	0,00	0,00	0,00	0,00	0,00	0,00	0,00
10	+ Sonstige ordentliche Erträge	0,00	0,00	0,00	0,00	0,00	0,00	0,00	0,00
11	= Anteilige ordentliche Erträge	4.996.311,63	5.568.500,00	5.128.703,73	-439.796,27	0,00	0,00	439.796,27	0,00
12	- Personalaufwendungen	716.372,60	810.900,00	835.522,48	24.622,48	0,00	0,00	-24.622,48	0,00
13	- Versorgungsaufwendungen	9.946,71	0,00	20.812,50	20.812,50	0,00	0,00	-20.812,50	0,00
14	- Aufwendungen für Sach- und Dienstleistungen	1.863.568,43	3.187.100,00	1.723.491,83	-1.463.608,17	0,00	0,00	1.463.608,17	0,00
15	- Abschreibungen	3.122.402,97	2.540.900,00	3.491.165,18	950.265,18	0,00	0,00	-950.265,18	0,00
16	- Zinsen und ähnliche Aufwendungen	0,00	0,00	0,00	0,00	0,00	0,00	0,00	0,00
17	- Transferaufwendungen	3.685.025,56	3.704.900,00	3.826.646,01	121.746,01	0,00	0,00	-121.746,01	0,00
18	- Sonstige ordentliche Aufwendungen	121.773,54	315.300,00	148.445,51	-166.854,49	86.000,00	0,00	252.854,49	0,00
19	= Anteilige ordentliche Aufwendungen	9.519.089,81	10.559.100,00	10.046.083,51	-513.016,49	86.000,00	0,00	599.016,49	0,00
20	= Anteiliges ordentliches Ergebnis	- 4.522.778,18	-4.990.600,00	-4.917.379,78	73.220,22	-86.000,00	0,00	-159.220,22	0,00
21	+ Erträge aus internen Leistungen	722.297,01	774.100,00	751.354,96	-22.745,04	0,00	0,00	22.745,04	0,00
22	- Aufwendungen für interne Leistungen	2.288.581,54	3.010.500,00	3.277.634,24	267.134,24	0,00	0,00	-267.134,24	0,00
23	- Kalkulatorische Kosten	719.977,78	610.600,00	725.431,51	114.831,51	0,00	0,00	-114.831,51	0,00
24	= Kalkulatorisches Ergebnis	- 2.286.262,31	-2.847.000,00	-3.251.710,79	-404.710,79	0,00	0,00	404.710,79	0,00
25	= Nettoressourcenbedarf/-überschuss	- 6.809.040,49	-7.837.600,00	-8.169.090,57	-331.490,57	-86.000,00	0,00	245.490,57	0,00

Perioden: P1,P2,P3,P4,P5,P6,P7,P8,P9,P10,P11,P12

Teilfinanzrechnung mit Planvergleich

Teilhaushalt 11 Tiefbau

Nr.	Teilfinanzrechnung Einzahlungs- und Auszahlungsarten	Ergebnis	Fortgeschrieb. Ansatz	Ergebnis	Vergleich Ergeb./ Ansatz Sp. 3 - 2)	Ergänz. Fest- legungen im HH-Vollzug	Ermächtigungs- übertragung aus	verfügbare Mittel abzgl. Ergebnis	Ermächtigungs- übertragung ins Folgejahr
		2019 EUR	2020 EUR	2020 EUR	EUR	EUR	2019 EUR	EUR	EUR
		1	2	3	4	5	6	7	8
1	+ Summe der Einzahlungen aus laufender Verwaltungstätigkeit	5.153.508,26	5.255.600,00	4.553.785,03	-701.814,97	0,00	0,00	701.814,97	0,00
2	- Summe der Auszahlungen aus laufender Verwaltungstätigkeit	6.260.574,46	8.018.200,00	6.504.347,69	-1.513.852,31	86.000,00	0,00	1.599.852,31	0,00
3	= Anteiliger Zahlungsmittelüberschuss/Zahlungsmittelbedarf aus laufender Verwaltungstätigkeit (Saldo aus Nr. 1 und 2)	- 1.107.066,20	-2.762.600,00	-1.950.562,66	812.037,34	-86.000,00	0,00	-898.037,34	0,00
4	+ Einzahlungen aus Investitionszuwendungen	194.138,00	0,00	0,00	0,00	0,00	0,00	0,00	0,00
5	+ Einzahlungen aus Investitionsbeiträgen und ähnlichen Entgelten für Investitionstätigkeit	80.700,05	325.000,00	-40.763,39	-365.763,39	0,00	0,00	365.763,39	0,00
6	+ Einzahlungen aus der Veräußerung von Sachvermögen	0,00	10.000,00	0,00	-10.000,00	0,00	0,00	10.000,00	0,00
7	+ Einzahlungen aus der Veräußerung von Finanzvermögen	1.251.924,00	1.252.000,00	1.260.155,26	8.155,26	0,00	0,00	-8.155,26	0,00
8	+ Einzahlungen für sonstige Investitionstätigkeit	10.700,00	0,00	0,00	0,00	0,00	0,00	0,00	0,00
9	= Summe der Einzahlungen aus Investitionstätigkeit (Summe aus Nr. 4 bis 8)	1.537.462,05	1.587.000,00	1.219.391,87	-367.608,13	0,00	0,00	367.608,13	0,00
10	- Auszahlungen für den Erwerb von Grundstücken und Gebäuden	0,00	836.000,00	39.653,68	-796.346,32	0,00	0,00	796.346,32	0,00
11	- Auszahlungen für Baumaßnahmen	1.323.137,68	6.895.000,00	3.932.079,53	-2.962.920,47	-430.500,00	839.002,37	3.371.422,84	1.062.293,05
12	- Auszahlungen für den Erwerb von beweglichem Sachvermögen	22.736,21	105.000,00	21.542,13	-83.457,87	4.500,00	0,00	87.957,87	0,00
13	- Auszahlungen für den Erwerb von Finanzvermögen	1.686.752,00	1.592.000,00	1.477.030,07	-114.969,93	0,00	0,00	114.969,93	0,00
14	- Auszahlungen für Investitionsförderungsmaßnahmen	351.578,61	280.800,00	200.789,48	-80.010,52	0,00	0,00	80.010,52	0,00
15	- Auszahlungen für den Erwerb von immateriellen Vermögensgegenständen	0,00	0,00	0,00	0,00	0,00	0,00	0,00	0,00
16	= Summe der Auszahlungen aus Investitionstätigkeit (Summe aus Nr. 10 bis 15)	3.384.204,50	9.708.800,00	5.671.094,89	-4.037.705,11	-426.000,00	839.002,37	4.450.707,48	1.062.293,05
17	= Anteiliger Finanzierungsmittelüberschuss/-bedarf aus Investitionstätigkeit (saldo aus Nr. 9 und 16)	- 1.846.742,45	-8.121.800,00	-4.451.703,02	3.670.096,98	426.000,00	-839.002,37	-4.083.099,35	-1.062.293,05
18	= Anteiliger Finanzierungsmittelüberschuss/-bedarf (Summe aus Nr. 3 und 17)	- 2.953.808,65	-10.884.400,00	-6.402.265,68	4.482.134,32	340.000,00	-839.002,37	-4.981.136,69	-1.062.293,05

Perioden: P1,P2,P3,P4,P5,P6,P7,P8,P9,P10,P11,P12

Teilergebnisrechnung mit Planvergleich

51.10.0600 Verkehrsentwicklungsplanung (Mobilitätskonzept)

Nr.	Teilergebnisrechnung Ertrags- und Aufwandsarten	Ergebnis	Fortgeschrieb. Ansatz	Ergebnis	Vergleich Ergeb. / Ansatz (Sp. 3 - 2)	Ergänz. Fest- legungen im HH-Vollzug	Ermächtigungs- übertragung aus	verfügbare Mittel abzgl. Ergebnis	Ermächtigungs- übertragung ins Folgejahr
		2019 EUR	2020 EUR	2020 EUR	EUR	EUR	2019 EUR	EUR	EUR
		1	2	3	4	5	6	7	8
1	Steuern und ähnliche Abgaben	0,00	0,00	0,00	0,00	0,00	0,00	0,00	0,00
2	+ Zuweisungen und Zuwendungen, Umlagen	18.107,91	202.500,00	62.300,00	-140.200,00	0,00	0,00	140.200,00	0,00
3	+ Aufgelöste Investitionszuwendungen und -beiträge	0,00	0,00	0,00	0,00	0,00	0,00	0,00	0,00
4	+ Sonstige Transfererträge	0,00	0,00	0,00	0,00	0,00	0,00	0,00	0,00
5	+ Entgelte für öffentliche Leistungen oder Einrichtungen	0,00	0,00	0,00	0,00	0,00	0,00	0,00	0,00
6	+ Sonstige privatrechtliche Leistungsentgelte	0,00	0,00	0,00	0,00	0,00	0,00	0,00	0,00
7	+ Kostenerstattungen und Kostenumlagen	0,00	0,00	0,00	0,00	0,00	0,00	0,00	0,00
8	+ Zinsen und ähnliche Erträge	0,00	0,00	0,00	0,00	0,00	0,00	0,00	0,00
9	+ Aktivierte Eigenleistungen und Bestandsveränderungen	0,00	0,00	0,00	0,00	0,00	0,00	0,00	0,00
10	+ Sonstige ordentliche Erträge	0,00	0,00	0,00	0,00	0,00	0,00	0,00	0,00
11	= Anteilige ordentliche Erträge	18.107,91	202.500,00	62.300,00	-140.200,00	0,00	0,00	140.200,00	0,00
12	- Personalaufwendungen	70.971,39	69.700,00	87.226,85	17.526,85	0,00	0,00	-17.526,85	0,00
13	- Versorgungsaufwendungen	0,00	0,00	0,00	0,00	0,00	0,00	0,00	0,00
14	- Aufwendungen für Sach- und Dienstleistungen	27.972,80	475.000,00	109.726,50	-365.273,50	0,00	0,00	365.273,50	0,00
15	- Abschreibungen	0,00	0,00	0,00	0,00	0,00	0,00	0,00	0,00
16	- Zinsen und ähnliche Aufwendungen	0,00	0,00	0,00	0,00	0,00	0,00	0,00	0,00
17	- Transferaufwendungen	0,00	0,00	0,00	0,00	0,00	0,00	0,00	0,00
18	- Sonstige ordentliche Aufwendungen	990,52	1.000,00	929,20	-70,80	0,00	0,00	70,80	0,00
19	= Anteilige ordentliche Aufwendungen	99.934,71	545.700,00	197.882,55	-347.817,45	0,00	0,00	347.817,45	0,00
20	= Anteiliges ordentliches Ergebnis	- 81.826,80	-343.200,00	-135.582,55	207.617,45	0,00	0,00	-207.617,45	0,00
21	+ Erträge aus internen Leistungen	0,00	0,00	0,00	0,00	0,00	0,00	0,00	0,00
22	- Aufwendungen für interne Leistungen	6.197,81	48.100,00	47.745,07	-354,93	0,00	0,00	354,93	0,00
23	- Kalkulatorische Kosten	0,00	0,00	0,00	0,00	0,00	0,00	0,00	0,00
24	= Kalkulatorisches Ergebnis	- 6.197,81	-48.100,00	-47.745,07	354,93	0,00	0,00	-354,93	0,00
25	= Nettoressourcenbedarf/-überschuss	- 88.024,61	-391.300,00	-183.327,62	207.972,38	0,00	0,00	-207.972,38	0,00

Perioden: P1,P2,P3,P4,P5,P6,P7,P8,P9,P10,P11,P12

Teilfinanzrechnung mit Planvergleich

51.10.0600 Verkehrsentwicklungsplanung (Mobilitätskonzept)

Nr.	Teilfinanzrechnung Einzahlungs- und Auszahlungsarten	Ergebnis	Fortgeschrieb. Ansatz	Ergebnis	Vergleich Ergeb./ Ansatz Sp. 3 - 2)	Ergänz. Fest- legungen im HH-Vollzug	Ermächtigungs- übertragung aus	verfügbare Mittel abzgl. Ergebnis	Ermächtigungs- übertragung ins Folgejahr
		2019 EUR	2020 EUR	2020 EUR	EUR	EUR	2019 EUR	EUR	EUR
		1	2	3	4	5	6	7	8
1	+ Summe der Einzahlungen aus laufender Verwaltungstätigkeit	18.107,91	202.500,00	62.300,00	-140.200,00	0,00	0,00	140.200,00	0,00
2	- Summe der Auszahlungen aus laufender Verwaltungstätigkeit	85.192,51	545.700,00	201.783,75	-343.916,25	0,00	0,00	343.916,25	0,00
3	= Anteiliger Zahlungsmittelüberschuss/Zahlungsmittelbedarf aus laufender Verwaltungstätigkeit (Saldo aus Nr. 1 und 2)	- 67.084,60	-343.200,00	-139.483,75	203.716,25	0,00	0,00	-203.716,25	0,00
4	+ Einzahlungen aus Investitionszuwendungen	0,00	0,00	0,00	0,00	0,00	0,00	0,00	0,00
5	+ Einzahlungen aus Investitionsbeiträgen und ähnlichen Entgelten für Investitionstätigkeit	0,00	0,00	0,00	0,00	0,00	0,00	0,00	0,00
6	+ Einzahlungen aus der Veräußerung von Sachvermögen	0,00	0,00	0,00	0,00	0,00	0,00	0,00	0,00
7	+ Einzahlungen aus der Veräußerung von Finanzvermögen	0,00	0,00	0,00	0,00	0,00	0,00	0,00	0,00
8	+ Einzahlungen für sonstige Investitionstätigkeit	0,00	0,00	0,00	0,00	0,00	0,00	0,00	0,00
9	= Summe der Einzahlungen aus Investitionstätigkeit (Summe aus Nr. 4 bis 8)	0,00	0,00	0,00	0,00	0,00	0,00	0,00	0,00
10	- Auszahlungen für den Erwerb von Grundstücken und Gebäuden	0,00	0,00	0,00	0,00	0,00	0,00	0,00	0,00
11	- Auszahlungen für Baumaßnahmen	0,00	0,00	0,00	0,00	0,00	0,00	0,00	0,00
12	- Auszahlungen für den Erwerb von beweglichem Sachvermögen	0,00	70.000,00	21.542,13	-48.457,87	4.500,00	0,00	52.957,87	0,00
13	- Auszahlungen für den Erwerb von Finanzvermögen	0,00	0,00	0,00	0,00	0,00	0,00	0,00	0,00
14	- Auszahlungen für Investitionsförderungsmaßnahmen	0,00	0,00	0,00	0,00	0,00	0,00	0,00	0,00
15	- Auszahlungen für den Erwerb von immateriellen Vermögensgegenständen	0,00	0,00	0,00	0,00	0,00	0,00	0,00	0,00
16	= Summe der Auszahlungen aus Investitionstätigkeit (Summe aus Nr. 10 bis 15)	0,00	70.000,00	21.542,13	-48.457,87	4.500,00	0,00	52.957,87	0,00
17	= Anteiliger Finanzierungsmittelüberschuss/-bedarf aus Investitionstätigkeit (saldo aus Nr. 9 und 16)	0,00	-70.000,00	-21.542,13	48.457,87	-4.500,00	0,00	-52.957,87	0,00
18	= Anteiliger Finanzierungsmittelüberschuss/-bedarf (Summe aus Nr. 3 und 17)	- 67.084,60	-413.200,00	-161.025,88	252.174,12	-4.500,00	0,00	-256.674,12	0,00

Perioden: P1,P2,P3,P4,P5,P6,P7,P8,P9,P10,P11,P12

Finanzrechnung der Investitionsmaßnahmen

Nr.	Teilinvestitionsrechnung Einzahlungs- und Auszahlungsarten	Ergebnis	Fortgeschrieb. Ansatz	Ergebnis	Vergleich Ergeb./ Ansatz (Sp. 3 - 2)	Ergänz. Fest- legungen im HH-Vollzug	Ermächtigungs- übertragung aus	verfügbare Mittel abzgl. Ergebnis	Ermächtigungs- übertragung ins Folgejahr
		2019 EUR	2020 EUR	2020 EUR	EUR	EUR	2019 EUR	EUR	EUR
		1	2	3	4	5	6	7	8
Produkt: 51.10.0600-Verkehrsentwicklungsplanung (Mobilitätskonzept)									
Maßnahme: 001-Radboxen									
1	+ Einzahlungen aus Investitionszuwendungen	0,00	0,00	0,00	0,00	0,00	0,00	0,00	0,00
2	+ Einzahlungen aus Investitionsbeiträgen und ähnlichen Entgelten für Investitionstätigkeit	0,00	0,00	0,00	0,00	0,00	0,00	0,00	0,00
3	+ Einzahlungen aus der Veräußerung von Sachvermögen	0,00	0,00	0,00	0,00	0,00	0,00	0,00	0,00
4	+ Einzahlungen aus der Veräußerung von Finanzvermögen	0,00	0,00	0,00	0,00	0,00	0,00	0,00	0,00
5	+ Einzahlungen für sonstige Investitionstätigkeit	0,00	0,00	0,00	0,00	0,00	0,00	0,00	0,00
6	= Summe der Einzahlungen aus Investitionstätigkeit	0,00	0,00	0,00	0,00	0,00	0,00	0,00	0,00
7	- Auszahlungen für den Erwerb von Grundstücken und Gebäuden	0,00	0,00	0,00	0,00	0,00	0,00	0,00	0,00
8	- Auszahlungen für Baumaßnahmen	0,00	0,00	0,00	0,00	0,00	0,00	0,00	0,00
9	- Auszahlungen für den Erwerb von beweglichem Sachvermögen	0,00	70.000,00	21.542,13	-48.457,87	4.500,00	0,00	52.957,87	0,00
10	- Auszahlungen für den Erwerb von Finanzvermögen	0,00	0,00	0,00	0,00	0,00	0,00	0,00	0,00
11	- Auszahlungen für Investitionsförderungsmaßnahmen	0,00	0,00	0,00	0,00	0,00	0,00	0,00	0,00
12	- Auszahlungen für den Erwerb von immateriellen Vermögensgegenständen	0,00	0,00	0,00	0,00	0,00	0,00	0,00	0,00
13	= Summe der Auszahlungen aus Investitionstätigkeit (Summe aus Nr. 7 bis 12)	0,00	70.000,00	21.542,13	-48.457,87	4.500,00	0,00	52.957,87	0,00
14	= Saldo aus Investitionstätigkeit (saldo aus Nr. 6 und 13)	0,00	-70.000,00	-21.542,13	48.457,87	-4.500,00	0,00	-52.957,87	0,00
15	- Aktivierte Eigenleistungen	0,00	0,00	0,00	0,00	0,00	0,00	0,00	0,00
16	= Gesamtkosten der Maßnahme (Summe aus Nr. 13 und 15)	0,00	-70.000,00	-21.542,13	48.457,87	-4.500,00	0,00	-52.957,87	0,00

Perioden: P1,P2,P3,P4,P5,P6,P7,P8,P9,P10,P11,P12

Finanzrechnung der Investitionsmaßnahmen

Nr.	Teilinvestitionsrechnung Einzahlungs- und Auszahlungsarten	Ergebnis	Fortgeschrieb. Ansatz	Ergebnis	Vergleich Ergeb./ Ansatz (Sp. 3 - 2)	Ergänz. Fest- legungen im HH-Vollzug	Ermächtigungs- übertragung aus	verfügbare Mittel abzgl. Ergebnis	Ermächtigungs- übertragung ins Folgejahr
		2019 EUR	2020 EUR	2020 EUR	EUR	EUR	2019 EUR	EUR	EUR
		1	2	3	4	5	6	7	8
Produkt: 51.10.0600-Verkehrsentwicklungsplanung (Mobilitätskonzept)									
Maßnahme: 002-Radverleihsystem									
1	+ Einzahlungen aus Investitionszuwendungen	0,00	0,00	0,00	0,00	0,00	0,00	0,00	0,00
2	+ Einzahlungen aus Investitionsbeiträgen und ähnlichen Entgelten für Investitionstätigkeit	0,00	0,00	0,00	0,00	0,00	0,00	0,00	0,00
3	+ Einzahlungen aus der Veräußerung von Sachvermögen	0,00	0,00	0,00	0,00	0,00	0,00	0,00	0,00
4	+ Einzahlungen aus der Veräußerung von Finanzvermögen	0,00	0,00	0,00	0,00	0,00	0,00	0,00	0,00
5	+ Einzahlungen für sonstige Investitionstätigkeit	0,00	0,00	0,00	0,00	0,00	0,00	0,00	0,00
6	= Summe der Einzahlungen aus Investitionstätigkeit	0,00	0,00	0,00	0,00	0,00	0,00	0,00	0,00
7	- Auszahlungen für den Erwerb von Grundstücken und Gebäuden	0,00	0,00	0,00	0,00	0,00	0,00	0,00	0,00
8	- Auszahlungen für Baumaßnahmen	0,00	0,00	0,00	0,00	0,00	0,00	0,00	0,00
9	- Auszahlungen für den Erwerb von beweglichem Sachvermögen	0,00	0,00	0,00	0,00	0,00	0,00	0,00	0,00
10	- Auszahlungen für den Erwerb von Finanzvermögen	0,00	0,00	0,00	0,00	0,00	0,00	0,00	0,00
11	- Auszahlungen für Investitionsförderungsmaßnahmen	0,00	0,00	0,00	0,00	0,00	0,00	0,00	0,00
12	- Auszahlungen für den Erwerb von immateriellen Vermögensgegenständen	0,00	0,00	0,00	0,00	0,00	0,00	0,00	0,00
13	= Summe der Auszahlungen aus Investitionstätigkeit (Summe aus Nr. 7 bis 12)	0,00	0,00	0,00	0,00	0,00	0,00	0,00	0,00
14	= Saldo aus Investitionstätigkeit (saldo aus Nr. 6 und 13)	0,00	0,00	0,00	0,00	0,00	0,00	0,00	0,00
15	- Aktivierte Eigenleistungen	0,00	0,00	0,00	0,00	0,00	0,00	0,00	0,00
16	= Gesamtkosten der Maßnahme (Summe aus Nr. 13 und 15)	0,00	0,00	0,00	0,00	0,00	0,00	0,00	0,00

Perioden: P1,P2,P3,P4,P5,P6,P7,P8,P9,P10,P11,P12

Teilergebnisrechnung mit Planvergleich

53.80.0000 Abwasserbeseitigung

Nr.	Teilergebnisrechnung Ertrags- und Aufwandsarten	Ergebnis	Fortgeschrieb. Ansatz	Ergebnis	Vergleich Ergeb. / Ansatz (Sp. 3 - 2)	Ergänz. Fest- legungen im HH-Vollzug	Ermächtigungs- übertragung aus	verfügbare Mittel abzgl. Ergebnis	Ermächtigungs- übertragung ins Folgejahr
		2019 EUR	2020 EUR	2020 EUR	EUR	EUR	2019 EUR	EUR	EUR
		1	2	3	4	5	6	7	8
1	Steuern und ähnliche Abgaben	0,00	0,00	0,00	0,00	0,00	0,00	0,00	0,00
2	+ Zuweisungen und Zuwendungen, Umlagen	0,00	0,00	0,00	0,00	0,00	0,00	0,00	0,00
3	+ Aufgelöste Investitionszuwendungen und -beiträge	125.769,32	126.300,00	101.878,88	-24.421,12	0,00	0,00	24.421,12	0,00
4	+ Sonstige Transfererträge	0,00	0,00	0,00	0,00	0,00	0,00	0,00	0,00
5	+ Entgelte für öffentliche Leistungen oder Einrichtungen	4.234.949,52	4.915.000,00	4.378.032,27	-536.967,73	0,00	0,00	536.967,73	0,00
6	+ Sonstige privatrechtliche Leistungsentgelte	14.576,63	0,00	0,00	0,00	0,00	0,00	0,00	0,00
7	+ Kostenerstattungen und Kostenumlagen	0,00	0,00	0,00	0,00	0,00	0,00	0,00	0,00
8	+ Zinsen und ähnliche Erträge	0,00	0,00	0,00	0,00	0,00	0,00	0,00	0,00
9	+ Aktivierte Eigenleistungen und Bestandsveränderungen	0,00	0,00	0,00	0,00	0,00	0,00	0,00	0,00
10	+ Sonstige ordentliche Erträge	0,00	0,00	0,00	0,00	0,00	0,00	0,00	0,00
11	= Anteilige ordentliche Erträge	4.375.295,47	5.041.300,00	4.479.911,15	-561.388,85	0,00	0,00	561.388,85	0,00
12	- Personalaufwendungen	132.153,88	69.900,00	143.922,46	74.022,46	0,00	0,00	-74.022,46	0,00
13	- Versorgungsaufwendungen	0,00	0,00	10.406,25	10.406,25	0,00	0,00	-10.406,25	0,00
14	- Aufwendungen für Sach- und Dienstleistungen	191.936,34	614.400,00	209.945,30	-404.454,70	0,00	0,00	404.454,70	0,00
15	- Abschreibungen	643.588,39	605.400,00	645.599,75	40.199,75	0,00	0,00	-40.199,75	0,00
16	- Zinsen und ähnliche Aufwendungen	0,00	0,00	0,00	0,00	0,00	0,00	0,00	0,00
17	- Transferaufwendungen	3.522.894,96	3.437.000,00	3.659.845,45	222.845,45	0,00	0,00	-222.845,45	0,00
18	- Sonstige ordentliche Aufwendungen	3.755,06	6.100,00	7.310,18	1.210,18	0,00	0,00	-1.210,18	0,00
19	= Anteilige ordentliche Aufwendungen	4.494.328,63	4.732.800,00	4.677.029,39	-55.770,61	0,00	0,00	55.770,61	0,00
20	= Anteiliges ordentliches Ergebnis	- 119.033,16	308.500,00	-197.118,24	-505.618,24	0,00	0,00	505.618,24	0,00
21	+ Erträge aus internen Leistungen	722.297,01	774.100,00	751.354,96	-22.745,04	0,00	0,00	22.745,04	0,00
22	- Aufwendungen für interne Leistungen	97.277,13	206.600,00	207.049,62	449,62	0,00	0,00	-449,62	0,00
23	- Kalkulatorische Kosten	719.977,78	610.600,00	725.431,51	114.831,51	0,00	0,00	-114.831,51	0,00
24	= Kalkulatorisches Ergebnis	- 94.957,90	-43.100,00	-181.126,17	-138.026,17	0,00	0,00	138.026,17	0,00
25	= Nettoressourcenbedarf/-überschuss	- 213.991,06	265.400,00	-378.244,41	-643.644,41	0,00	0,00	643.644,41	0,00

Perioden: P1,P2,P3,P4,P5,P6,P7,P8,P9,P10,P11,P12

Teilfinanzrechnung mit Planvergleich

53.80.0000 Abwasserbeseitigung

Nr.	Teilfinanzrechnung Einzahlungs- und Auszahlungsarten	Ergebnis	Fortgeschrieb. Ansatz	Ergebnis	Vergleich Ergeb./ Ansatz Sp. 3 - 2)	Ergänz. Fest- legungen im HH-Vollzug	Ermächtigungs- übertragung aus	verfügbare Mittel abzgl. Ergebnis	Ermächtigungs- übertragung ins Folgejahr
		2019 EUR	2020 EUR	2020 EUR	EUR	EUR	2019 EUR	EUR	EUR
		1	2	3	4	5	6	7	8
1	+ Summe der Einzahlungen aus laufender Verwaltungstätigkeit	4.990.729,87	4.915.000,00	4.365.593,43	-549.406,57	0,00	0,00	549.406,57	0,00
2	- Summe der Auszahlungen aus laufender Verwaltungstätigkeit	3.830.186,06	4.127.400,00	3.940.866,81	-186.533,19	0,00	0,00	186.533,19	0,00
3	= Anteiliger Zahlungsmittelüberschuss/Zahlungsmittelbedarf aus laufender Verwaltungstätigkeit (Saldo aus Nr. 1 und 2)	1.160.543,81	787.600,00	424.726,62	-362.873,38	0,00	0,00	362.873,38	0,00
4	+ Einzahlungen aus Investitionszuwendungen	0,00	0,00	0,00	0,00	0,00	0,00	0,00	0,00
5	+ Einzahlungen aus Investitionsbeiträgen und ähnlichen Entgelten für Investitionstätigkeit	80.700,05	25.000,00	-40.763,39	-65.763,39	0,00	0,00	65.763,39	0,00
6	+ Einzahlungen aus der Veräußerung von Sachvermögen	0,00	0,00	0,00	0,00	0,00	0,00	0,00	0,00
7	+ Einzahlungen aus der Veräußerung von Finanzvermögen	1.251.924,00	1.252.000,00	1.260.155,26	8.155,26	0,00	0,00	-8.155,26	0,00
8	+ Einzahlungen für sonstige Investitionstätigkeit	0,00	0,00	0,00	0,00	0,00	0,00	0,00	0,00
9	= Summe der Einzahlungen aus Investitionstätigkeit (Summe aus Nr. 4 bis 8)	1.332.624,05	1.277.000,00	1.219.391,87	-57.608,13	0,00	0,00	57.608,13	0,00
10	- Auszahlungen für den Erwerb von Grundstücken und Gebäuden	0,00	0,00	0,00	0,00	0,00	0,00	0,00	0,00
11	- Auszahlungen für Baumaßnahmen	224.097,00	1.480.000,00	739.836,95	-740.163,05	-2.500,00	266.548,53	1.004.211,58	213.737,78
12	- Auszahlungen für den Erwerb von beweglichem Sachvermögen	0,00	0,00	0,00	0,00	0,00	0,00	0,00	0,00
13	- Auszahlungen für den Erwerb von Finanzvermögen	1.686.752,00	1.592.000,00	1.477.030,07	-114.969,93	0,00	0,00	114.969,93	0,00
14	- Auszahlungen für Investitionsförderungsmaßnahmen	59.811,64	64.300,00	-32.442,50	-96.742,50	0,00	0,00	96.742,50	0,00
15	- Auszahlungen für den Erwerb von immateriellen Vermögensgegenständen	0,00	0,00	0,00	0,00	0,00	0,00	0,00	0,00
16	= Summe der Auszahlungen aus Investitionstätigkeit (Summe aus Nr. 10 bis 15)	1.970.660,64	3.136.300,00	2.184.424,52	-951.875,48	-2.500,00	266.548,53	1.215.924,01	213.737,78
17	= Anteiliger Finanzierungsmittelüberschuss/-bedarf aus Investitionstätigkeit (saldo aus Nr. 9 und 16)	- 638.036,59	-1.859.300,00	-965.032,65	894.267,35	2.500,00	-266.548,53	-1.158.315,88	-213.737,78
18	= Anteiliger Finanzierungsmittelüberschuss/-bedarf (Summe aus Nr. 3 und 17)	522.507,22	-1.071.700,00	-540.306,03	531.393,97	2.500,00	-266.548,53	-795.442,50	-213.737,78

Perioden: P1,P2,P3,P4,P5,P6,P7,P8,P9,P10,P11,P12

Finanzrechnung der Investitionsmaßnahmen

Nr.	Teilinvestitionsrechnung Einzahlungs- und Auszahlungsarten	Ergebnis	Fortgeschrieb. Ansatz	Ergebnis	Vergleich Ergeb./ Ansatz (Sp. 3 - 2)	Ergänz. Fest- legungen im HH-Vollzug	Ermächtigungs- übertragung aus	verfügbare Mittel abzgl. Ergebnis	Ermächtigungs- übertragung ins Folgejahr
		2019 EUR	2020 EUR	2020 EUR	EUR	EUR	2019 EUR	EUR	EUR
		1	2	3	4	5	6	7	8
Produkt: 53.80.0000-Abwasserbeseitigung									
Maßnahme: 001-Abwasserbeseitigung allgemein									
1	+ Einzahlungen aus Investitionszuwendungen	0,00	0,00	0,00	0,00	0,00	0,00	0,00	0,00
2	+ Einzahlungen aus Investitionsbeiträgen und ähnlichen Entgelten für Investitionstätigkeit	0,00	0,00	0,00	0,00	0,00	0,00	0,00	0,00
3	+ Einzahlungen aus der Veräußerung von Sachvermögen	0,00	0,00	0,00	0,00	0,00	0,00	0,00	0,00
4	+ Einzahlungen aus der Veräußerung von Finanzvermögen	0,00	0,00	0,00	0,00	0,00	0,00	0,00	0,00
5	+ Einzahlungen für sonstige Investitionstätigkeit	0,00	0,00	0,00	0,00	0,00	0,00	0,00	0,00
6	= Summe der Einzahlungen aus Investitionstätigkeit	0,00	0,00	0,00	0,00	0,00	0,00	0,00	0,00
7	- Auszahlungen für den Erwerb von Grundstücken und Gebäuden	0,00	0,00	0,00	0,00	0,00	0,00	0,00	0,00
8	- Auszahlungen für Baumaßnahmen	81.686,44	420.000,00	55.219,42	-364.780,58	-2.500,00	250.000,00	612.280,58	0,00
9	- Auszahlungen für den Erwerb von beweglichem Sachvermögen	0,00	0,00	0,00	0,00	0,00	0,00	0,00	0,00
10	- Auszahlungen für den Erwerb von Finanzvermögen	0,00	0,00	0,00	0,00	0,00	0,00	0,00	0,00
11	- Auszahlungen für Investitionsförderungsmaßnahmen	0,00	0,00	0,00	0,00	0,00	0,00	0,00	0,00
12	- Auszahlungen für den Erwerb von immateriellen Vermögensgegenständen	0,00	0,00	0,00	0,00	0,00	0,00	0,00	0,00
13	= Summe der Auszahlungen aus Investitionstätigkeit (Summe aus Nr. 7 bis 12)	81.686,44	420.000,00	55.219,42	-364.780,58	-2.500,00	250.000,00	612.280,58	0,00
14	= Saldo aus Investitionstätigkeit (saldo aus Nr. 6 und 13)	- 81.686,44	-420.000,00	-55.219,42	364.780,58	2.500,00	-250.000,00	-612.280,58	0,00
15	- Aktivierte Eigenleistungen	0,00	0,00	0,00	0,00	0,00	0,00	0,00	0,00
16	= Gesamtkosten der Maßnahme (Summe aus Nr. 13 und 15)	- 81.686,44	-420.000,00	-55.219,42	364.780,58	2.500,00	-250.000,00	-612.280,58	0,00

Perioden: P1,P2,P3,P4,P5,P6,P7,P8,P9,P10,P11,P12

Finanzrechnung der Investitionsmaßnahmen

Nr.	Teilinvestitionsrechnung Einzahlungs- und Auszahlungsarten	Ergebnis	Fortgeschrieb. Ansatz	Ergebnis	Vergleich Ergeb./ Ansatz (Sp. 3 - 2)	Ergänz. Fest- legungen im HH-Vollzug	Ermächtigungs- übertragung aus	verfügbare Mittel abzgl. Ergebnis	Ermächtigungs- übertragung ins Folgejahr
		2019 EUR	2020 EUR	2020 EUR	EUR	EUR	2019 EUR	EUR	EUR
		1	2	3	4	5	6	7	8
Produkt: 53.80.0000-Abwasserbeseitigung									
Maßnahme: 002-sonstige Neu- und Ausbauten									
1	+ Einzahlungen aus Investitionszuwendungen	0,00	0,00	0,00	0,00	0,00	0,00	0,00	0,00
2	+ Einzahlungen aus Investitionsbeiträgen und ähnlichen Entgelten für Investitionstätigkeit	80.700,05	0,00	-40.763,39	-40.763,39	0,00	0,00	40.763,39	0,00
3	+ Einzahlungen aus der Veräußerung von Sachvermögen	0,00	0,00	0,00	0,00	0,00	0,00	0,00	0,00
4	+ Einzahlungen aus der Veräußerung von Finanzvermögen	0,00	0,00	0,00	0,00	0,00	0,00	0,00	0,00
5	+ Einzahlungen für sonstige Investitionstätigkeit	0,00	0,00	0,00	0,00	0,00	0,00	0,00	0,00
6	= Summe der Einzahlungen aus Investitionstätigkeit	80.700,05	0,00	-40.763,39	-40.763,39	0,00	0,00	40.763,39	0,00
7	- Auszahlungen für den Erwerb von Grundstücken und Gebäuden	0,00	0,00	0,00	0,00	0,00	0,00	0,00	0,00
8	- Auszahlungen für Baumaßnahmen	0,00	0,00	0,00	0,00	0,00	0,00	0,00	0,00
9	- Auszahlungen für den Erwerb von beweglichem Sachvermögen	0,00	0,00	0,00	0,00	0,00	0,00	0,00	0,00
10	- Auszahlungen für den Erwerb von Finanzvermögen	0,00	0,00	0,00	0,00	0,00	0,00	0,00	0,00
11	- Auszahlungen für Investitionsförderungsmaßnahmen	0,00	0,00	0,00	0,00	0,00	0,00	0,00	0,00
12	- Auszahlungen für den Erwerb von immateriellen Vermögensgegenständen	0,00	0,00	0,00	0,00	0,00	0,00	0,00	0,00
13	= Summe der Auszahlungen aus Investitionstätigkeit (Summe aus Nr. 7 bis 12)	0,00	0,00	0,00	0,00	0,00	0,00	0,00	0,00
14	= Saldo aus Investitionstätigkeit (saldo aus Nr. 6 und 13)	80.700,05	0,00	-40.763,39	-40.763,39	0,00	0,00	40.763,39	0,00
15	- Aktivierte Eigenleistungen	0,00	0,00	0,00	0,00	0,00	0,00	0,00	0,00
16	= Gesamtkosten der Maßnahme (Summe aus Nr. 13 und 15)	80.700,05	0,00	-40.763,39	-40.763,39	0,00	0,00	40.763,39	0,00

Perioden: P1,P2,P3,P4,P5,P6,P7,P8,P9,P10,P11,P12

Finanzrechnung der Investitionsmaßnahmen

Nr.	Teilinvestitionsrechnung Einzahlungs- und Auszahlungsarten	Ergebnis	Fortgeschrieb. Ansatz	Ergebnis	Vergleich Ergeb./ Ansatz (Sp. 3 - 2)	Ergänz. Fest- legungen im HH-Vollzug	Ermächtigungs- übertragung aus	verfügbare Mittel abzgl. Ergebnis	Ermächtigungs- übertragung ins Folgejahr
		2019 EUR	2020 EUR	2020 EUR	EUR	EUR	2019 EUR	EUR	EUR
		1	2	3	4	5	6	7	8
Produkt: 53.80.0000-Abwasserbeseitigung									
Maßnahme: 003-Abwasserzweckverband Unteres Sulmtal									
1	+ Einzahlungen aus Investitionszuwendungen	0,00	0,00	0,00	0,00	0,00	0,00	0,00	0,00
2	+ Einzahlungen aus Investitionsbeiträgen und ähnlichen Entgelten für Investitionstätigkeit	0,00	0,00	0,00	0,00	0,00	0,00	0,00	0,00
3	+ Einzahlungen aus der Veräußerung von Sachvermögen	0,00	0,00	0,00	0,00	0,00	0,00	0,00	0,00
4	+ Einzahlungen aus der Veräußerung von Finanzvermögen	1.251.924,00	1.252.000,00	1.260.155,26	8.155,26	0,00	0,00	-8.155,26	0,00
5	+ Einzahlungen für sonstige Investitionstätigkeit	0,00	0,00	0,00	0,00	0,00	0,00	0,00	0,00
6	= Summe der Einzahlungen aus Investitionstätigkeit	1.251.924,00	1.252.000,00	1.260.155,26	8.155,26	0,00	0,00	-8.155,26	0,00
7	- Auszahlungen für den Erwerb von Grundstücken und Gebäuden	0,00	0,00	0,00	0,00	0,00	0,00	0,00	0,00
8	- Auszahlungen für Baumaßnahmen	0,00	0,00	0,00	0,00	0,00	0,00	0,00	0,00
9	- Auszahlungen für den Erwerb von beweglichem Sachvermögen	0,00	0,00	0,00	0,00	0,00	0,00	0,00	0,00
10	- Auszahlungen für den Erwerb von Finanzvermögen	1.686.752,00	1.592.000,00	1.477.030,07	-114.969,93	0,00	0,00	114.969,93	0,00
11	- Auszahlungen für Investitionsförderungsmaßnahmen	0,00	4.300,00	13.631,36	9.331,36	0,00	0,00	-9.331,36	0,00
12	- Auszahlungen für den Erwerb von immateriellen Vermögensgegenständen	0,00	0,00	0,00	0,00	0,00	0,00	0,00	0,00
13	= Summe der Auszahlungen aus Investitionstätigkeit (Summe aus Nr. 7 bis 12)	1.686.752,00	1.596.300,00	1.490.661,43	-105.638,57	0,00	0,00	105.638,57	0,00
14	= Saldo aus Investitionstätigkeit (saldo aus Nr. 6 und 13)	- 434.828,00	-344.300,00	-230.506,17	113.793,83	0,00	0,00	-113.793,83	0,00
15	- Aktivierte Eigenleistungen	0,00	0,00	0,00	0,00	0,00	0,00	0,00	0,00
16	= Gesamtkosten der Maßnahme (Summe aus Nr. 13 und 15)	- 434.828,00	-344.300,00	-230.506,17	113.793,83	0,00	0,00	-113.793,83	0,00

Perioden: P1,P2,P3,P4,P5,P6,P7,P8,P9,P10,P11,P12

Finanzrechnung der Investitionsmaßnahmen

Nr.	Teilinvestitionsrechnung Einzahlungs- und Auszahlungsarten	Ergebnis	Fortgeschrieb. Ansatz	Ergebnis	Vergleich Ergeb./ Ansatz (Sp. 3 - 2)	Ergänz. Fest- legungen im HH-Vollzug	Ermächtigungs- übertragung aus	verfügbare Mittel abzgl. Ergebnis	Ermächtigungs- übertragung ins Folgejahr
		2019 EUR	2020 EUR	2020 EUR	EUR	EUR	2019 EUR	EUR	EUR
		1	2	3	4	5	6	7	8
Produkt: 53.80.0000-Abwasserbeseitigung									
Maßnahme: 004-Abwasserzweckverband Unteres Kochertal									
1	+ Einzahlungen aus Investitionszuwendungen	0,00	0,00	0,00	0,00	0,00	0,00	0,00	0,00
2	+ Einzahlungen aus Investitionsbeiträgen und ähnlichen Entgelten für Investitionstätigkeit	0,00	0,00	0,00	0,00	0,00	0,00	0,00	0,00
3	+ Einzahlungen aus der Veräußerung von Sachvermögen	0,00	0,00	0,00	0,00	0,00	0,00	0,00	0,00
4	+ Einzahlungen aus der Veräußerung von Finanzvermögen	0,00	0,00	0,00	0,00	0,00	0,00	0,00	0,00
5	+ Einzahlungen für sonstige Investitionstätigkeit	0,00	0,00	0,00	0,00	0,00	0,00	0,00	0,00
6	= Summe der Einzahlungen aus Investitionstätigkeit	0,00	0,00	0,00	0,00	0,00	0,00	0,00	0,00
7	- Auszahlungen für den Erwerb von Grundstücken und Gebäuden	0,00	0,00	0,00	0,00	0,00	0,00	0,00	0,00
8	- Auszahlungen für Baumaßnahmen	0,00	0,00	0,00	0,00	0,00	0,00	0,00	0,00
9	- Auszahlungen für den Erwerb von beweglichem Sachvermögen	0,00	0,00	0,00	0,00	0,00	0,00	0,00	0,00
10	- Auszahlungen für den Erwerb von Finanzvermögen	0,00	0,00	0,00	0,00	0,00	0,00	0,00	0,00
11	- Auszahlungen für Investitionsförderungsmaßnahmen	59.811,64	60.000,00	-46.073,86	-106.073,86	0,00	0,00	106.073,86	0,00
12	- Auszahlungen für den Erwerb von immateriellen Vermögensgegenständen	0,00	0,00	0,00	0,00	0,00	0,00	0,00	0,00
13	= Summe der Auszahlungen aus Investitionstätigkeit (Summe aus Nr. 7 bis 12)	59.811,64	60.000,00	-46.073,86	-106.073,86	0,00	0,00	106.073,86	0,00
14	= Saldo aus Investitionstätigkeit (saldo aus Nr. 6 und 13)	- 59.811,64	-60.000,00	46.073,86	106.073,86	0,00	0,00	-106.073,86	0,00
15	- Aktivierte Eigenleistungen	0,00	0,00	0,00	0,00	0,00	0,00	0,00	0,00
16	= Gesamtkosten der Maßnahme (Summe aus Nr. 13 und 15)	- 59.811,64	-60.000,00	46.073,86	106.073,86	0,00	0,00	-106.073,86	0,00

Perioden: P1,P2,P3,P4,P5,P6,P7,P8,P9,P10,P11,P12

Finanzrechnung der Investitionsmaßnahmen

Nr.	Teilinvestitionsrechnung Einzahlungs- und Auszahlungsarten	Ergebnis	Fortgeschrieb. Ansatz	Ergebnis	Vergleich Ergeb./ Ansatz (Sp. 3 - 2)	Ergänz. Fest- legungen im HH-Vollzug	Ermächtigungs- übertragung aus	verfügbare Mittel abzgl. Ergebnis	Ermächtigungs- übertragung ins Folgejahr
		2019 EUR	2020 EUR	2020 EUR	EUR	EUR	2019 EUR	EUR	EUR
		1	2	3	4	5	6	7	8
Produkt: 53.80.0000-Abwasserbeseitigung									
Maßnahme: 007-Erweiterung Amorbach									
1	+ Einzahlungen aus Investitionszuwendungen	0,00	0,00	0,00	0,00	0,00	0,00	0,00	0,00
2	+ Einzahlungen aus Investitionsbeiträgen und ähnlichen Entgelten für Investitionstätigkeit	0,00	25.000,00	0,00	-25.000,00	0,00	0,00	25.000,00	0,00
3	+ Einzahlungen aus der Veräußerung von Sachvermögen	0,00	0,00	0,00	0,00	0,00	0,00	0,00	0,00
4	+ Einzahlungen aus der Veräußerung von Finanzvermögen	0,00	0,00	0,00	0,00	0,00	0,00	0,00	0,00
5	+ Einzahlungen für sonstige Investitionstätigkeit	0,00	0,00	0,00	0,00	0,00	0,00	0,00	0,00
6	= Summe der Einzahlungen aus Investitionstätigkeit	0,00	25.000,00	0,00	-25.000,00	0,00	0,00	25.000,00	0,00
7	- Auszahlungen für den Erwerb von Grundstücken und Gebäuden	0,00	0,00	0,00	0,00	0,00	0,00	0,00	0,00
8	- Auszahlungen für Baumaßnahmen	0,00	20.000,00	0,00	-20.000,00	0,00	0,00	20.000,00	0,00
9	- Auszahlungen für den Erwerb von beweglichem Sachvermögen	0,00	0,00	0,00	0,00	0,00	0,00	0,00	0,00
10	- Auszahlungen für den Erwerb von Finanzvermögen	0,00	0,00	0,00	0,00	0,00	0,00	0,00	0,00
11	- Auszahlungen für Investitionsförderungsmaßnahmen	0,00	0,00	0,00	0,00	0,00	0,00	0,00	0,00
12	- Auszahlungen für den Erwerb von immateriellen Vermögensgegenständen	0,00	0,00	0,00	0,00	0,00	0,00	0,00	0,00
13	= Summe der Auszahlungen aus Investitionstätigkeit (Summe aus Nr. 7 bis 12)	0,00	20.000,00	0,00	-20.000,00	0,00	0,00	20.000,00	0,00
14	= Saldo aus Investitionstätigkeit (saldo aus Nr. 6 und 13)	0,00	5.000,00	0,00	-5.000,00	0,00	0,00	5.000,00	0,00
15	- Aktivierte Eigenleistungen	0,00	0,00	0,00	0,00	0,00	0,00	0,00	0,00
16	= Gesamtkosten der Maßnahme (Summe aus Nr. 13 und 15)	0,00	5.000,00	0,00	-5.000,00	0,00	0,00	5.000,00	0,00

Perioden: P1,P2,P3,P4,P5,P6,P7,P8,P9,P10,P11,P12

Finanzrechnung der Investitionsmaßnahmen

Nr.	Teilinvestitionsrechnung Einzahlungs- und Auszahlungsarten	Ergebnis	Fortgeschrieb. Ansatz	Ergebnis	Vergleich Ergeb./ Ansatz (Sp. 3 - 2)	Ergänz. Fest- legungen im HH-Vollzug	Ermächtigungs- übertragung aus	verfügbare Mittel abzgl. Ergebnis	Ermächtigungs- übertragung ins Folgejahr
		2019 EUR	2020 EUR	2020 EUR	EUR	EUR	2019 EUR	EUR	EUR
		1	2	3	4	5	6	7	8
Produkt: 53.80.0000-Abwasserbeseitigung									
Maßnahme: 009-Friedhofstraße Obereisesheim Kanal									
1	+ Einzahlungen aus Investitionszuwendungen	0,00	0,00	0,00	0,00	0,00	0,00	0,00	0,00
2	+ Einzahlungen aus Investitionsbeiträgen und ähnlichen Entgelten für Investitionstätigkeit	0,00	0,00	0,00	0,00	0,00	0,00	0,00	0,00
3	+ Einzahlungen aus der Veräußerung von Sachvermögen	0,00	0,00	0,00	0,00	0,00	0,00	0,00	0,00
4	+ Einzahlungen aus der Veräußerung von Finanzvermögen	0,00	0,00	0,00	0,00	0,00	0,00	0,00	0,00
5	+ Einzahlungen für sonstige Investitionstätigkeit	0,00	0,00	0,00	0,00	0,00	0,00	0,00	0,00
6	= Summe der Einzahlungen aus Investitionstätigkeit	0,00	0,00	0,00	0,00	0,00	0,00	0,00	0,00
7	- Auszahlungen für den Erwerb von Grundstücken und Gebäuden	0,00	0,00	0,00	0,00	0,00	0,00	0,00	0,00
8	- Auszahlungen für Baumaßnahmen	23.451,47	770.000,00	572.810,75	-197.189,25	0,00	16.548,53	213.737,78	213.737,78
9	- Auszahlungen für den Erwerb von beweglichem Sachvermögen	0,00	0,00	0,00	0,00	0,00	0,00	0,00	0,00
10	- Auszahlungen für den Erwerb von Finanzvermögen	0,00	0,00	0,00	0,00	0,00	0,00	0,00	0,00
11	- Auszahlungen für Investitionsförderungsmaßnahmen	0,00	0,00	0,00	0,00	0,00	0,00	0,00	0,00
12	- Auszahlungen für den Erwerb von immateriellen Vermögensgegenständen	0,00	0,00	0,00	0,00	0,00	0,00	0,00	0,00
13	= Summe der Auszahlungen aus Investitionstätigkeit (Summe aus Nr. 7 bis 12)	23.451,47	770.000,00	572.810,75	-197.189,25	0,00	16.548,53	213.737,78	213.737,78
14	= Saldo aus Investitionstätigkeit (saldo aus Nr. 6 und 13)	- 23.451,47	-770.000,00	-572.810,75	197.189,25	0,00	-16.548,53	-213.737,78	-213.737,78
15	- Aktivierte Eigenleistungen	0,00	0,00	0,00	0,00	0,00	0,00	0,00	0,00
16	= Gesamtkosten der Maßnahme (Summe aus Nr. 13 und 15)	- 23.451,47	-770.000,00	-572.810,75	197.189,25	0,00	-16.548,53	-213.737,78	-213.737,78

Perioden: P1,P2,P3,P4,P5,P6,P7,P8,P9,P10,P11,P12

Finanzrechnung der Investitionsmaßnahmen

Nr.	Teilinvestitionsrechnung Einzahlungs- und Auszahlungsarten	Ergebnis	Fortgeschrieb. Ansatz	Ergebnis	Vergleich Ergeb./ Ansatz (Sp. 3 - 2)	Ergänz. Fest- legungen im HH-Vollzug	Ermächtigungs- übertragung aus	verfügbare Mittel abzgl. Ergebnis	Ermächtigungs- übertragung ins Folgejahr
		2019 EUR	2020 EUR	2020 EUR	EUR	EUR	2019 EUR	EUR	EUR
		1	2	3	4	5	6	7	8
Produkt: 53.80.0000-Abwasserbeseitigung									
Maßnahme: 010-Amorbacher Straße Kanalisation									
1	+ Einzahlungen aus Investitionszuwendungen	0,00	0,00	0,00	0,00	0,00	0,00	0,00	0,00
2	+ Einzahlungen aus Investitionsbeiträgen und ähnlichen Entgelten für Investitionstätigkeit	0,00	0,00	0,00	0,00	0,00	0,00	0,00	0,00
3	+ Einzahlungen aus der Veräußerung von Sachvermögen	0,00	0,00	0,00	0,00	0,00	0,00	0,00	0,00
4	+ Einzahlungen aus der Veräußerung von Finanzvermögen	0,00	0,00	0,00	0,00	0,00	0,00	0,00	0,00
5	+ Einzahlungen für sonstige Investitionstätigkeit	0,00	0,00	0,00	0,00	0,00	0,00	0,00	0,00
6	= Summe der Einzahlungen aus Investitionstätigkeit	0,00	0,00	0,00	0,00	0,00	0,00	0,00	0,00
7	- Auszahlungen für den Erwerb von Grundstücken und Gebäuden	0,00	0,00	0,00	0,00	0,00	0,00	0,00	0,00
8	- Auszahlungen für Baumaßnahmen	114.402,40	0,00	0,00	0,00	0,00	0,00	0,00	0,00
9	- Auszahlungen für den Erwerb von beweglichem Sachvermögen	0,00	0,00	0,00	0,00	0,00	0,00	0,00	0,00
10	- Auszahlungen für den Erwerb von Finanzvermögen	0,00	0,00	0,00	0,00	0,00	0,00	0,00	0,00
11	- Auszahlungen für Investitionsförderungsmaßnahmen	0,00	0,00	0,00	0,00	0,00	0,00	0,00	0,00
12	- Auszahlungen für den Erwerb von immateriellen Vermögensgegenständen	0,00	0,00	0,00	0,00	0,00	0,00	0,00	0,00
13	= Summe der Auszahlungen aus Investitionstätigkeit (Summe aus Nr. 7 bis 12)	114.402,40	0,00	0,00	0,00	0,00	0,00	0,00	0,00
14	= Saldo aus Investitionstätigkeit (saldo aus Nr. 6 und 13)	- 114.402,40	0,00	0,00	0,00	0,00	0,00	0,00	0,00
15	- Aktivierte Eigenleistungen	0,00	0,00	0,00	0,00	0,00	0,00	0,00	0,00
16	= Gesamtkosten der Maßnahme (Summe aus Nr. 13 und 15)	- 114.402,40	0,00	0,00	0,00	0,00	0,00	0,00	0,00

Perioden: P1,P2,P3,P4,P5,P6,P7,P8,P9,P10,P11,P12

Finanzrechnung der Investitionsmaßnahmen

Nr.	Teilinvestitionsrechnung Einzahlungs- und Auszahlungsarten	Ergebnis	Fortgeschrieb. Ansatz	Ergebnis	Vergleich Ergeb./ Ansatz (Sp. 3 - 2)	Ergänz. Fest- legungen im HH-Vollzug	Ermächtigungs- übertragung aus	verfügbare Mittel abzgl. Ergebnis	Ermächtigungs- übertragung ins Folgejahr
		2019 EUR	2020 EUR	2020 EUR	EUR	EUR	2019 EUR	EUR	EUR
		1	2	3	4	5	6	7	8
Produkt: 53.80.0000-Abwasserbeseitigung									
Maßnahme: 011-Grundstücksanschlüsse									
1	+ Einzahlungen aus Investitionszuwendungen	0,00	0,00	0,00	0,00	0,00	0,00	0,00	0,00
2	+ Einzahlungen aus Investitionsbeiträgen und ähnlichen Entgelten für Investitionstätigkeit	0,00	0,00	0,00	0,00	0,00	0,00	0,00	0,00
3	+ Einzahlungen aus der Veräußerung von Sachvermögen	0,00	0,00	0,00	0,00	0,00	0,00	0,00	0,00
4	+ Einzahlungen aus der Veräußerung von Finanzvermögen	0,00	0,00	0,00	0,00	0,00	0,00	0,00	0,00
5	+ Einzahlungen für sonstige Investitionstätigkeit	0,00	0,00	0,00	0,00	0,00	0,00	0,00	0,00
6	= Summe der Einzahlungen aus Investitionstätigkeit	0,00	0,00	0,00	0,00	0,00	0,00	0,00	0,00
7	- Auszahlungen für den Erwerb von Grundstücken und Gebäuden	0,00	0,00	0,00	0,00	0,00	0,00	0,00	0,00
8	- Auszahlungen für Baumaßnahmen	0,00	60.000,00	0,00	-60.000,00	0,00	0,00	60.000,00	0,00
9	- Auszahlungen für den Erwerb von beweglichem Sachvermögen	0,00	0,00	0,00	0,00	0,00	0,00	0,00	0,00
10	- Auszahlungen für den Erwerb von Finanzvermögen	0,00	0,00	0,00	0,00	0,00	0,00	0,00	0,00
11	- Auszahlungen für Investitionsförderungsmaßnahmen	0,00	0,00	0,00	0,00	0,00	0,00	0,00	0,00
12	- Auszahlungen für den Erwerb von immateriellen Vermögensgegenständen	0,00	0,00	0,00	0,00	0,00	0,00	0,00	0,00
13	= Summe der Auszahlungen aus Investitionstätigkeit (Summe aus Nr. 7 bis 12)	0,00	60.000,00	0,00	-60.000,00	0,00	0,00	60.000,00	0,00
14	= Saldo aus Investitionstätigkeit (saldo aus Nr. 6 und 13)	0,00	-60.000,00	0,00	60.000,00	0,00	0,00	-60.000,00	0,00
15	- Aktivierte Eigenleistungen	0,00	0,00	0,00	0,00	0,00	0,00	0,00	0,00
16	= Gesamtkosten der Maßnahme (Summe aus Nr. 13 und 15)	0,00	-60.000,00	0,00	60.000,00	0,00	0,00	-60.000,00	0,00

Perioden: P1,P2,P3,P4,P5,P6,P7,P8,P9,P10,P11,P12

Finanzrechnung der Investitionsmaßnahmen

Nr.	Teilinvestitionsrechnung Einzahlungs- und Auszahlungsarten	Ergebnis	Fortgeschrieb. Ansatz	Ergebnis	Vergleich Ergeb./ Ansatz (Sp. 3 - 2)	Ergänz. Fest- legungen im HH-Vollzug	Ermächtigungs- übertragung aus	verfügbare Mittel abzgl. Ergebnis	Ermächtigungs- übertragung ins Folgejahr
		2019 EUR	2020 EUR	2020 EUR	EUR	EUR	2019 EUR	EUR	EUR
		1	2	3	4	5	6	7	8
Produkt: 53.80.0000-Abwasserbeseitigung									
Maßnahme: 015-Binswanger Str., Sanierung Stadtmitte									
1	+ Einzahlungen aus Investitionszuwendungen	0,00	0,00	0,00	0,00	0,00	0,00	0,00	0,00
2	+ Einzahlungen aus Investitionsbeiträgen und ähnlichen Entgelten für Investitionstätigkeit	0,00	0,00	0,00	0,00	0,00	0,00	0,00	0,00
3	+ Einzahlungen aus der Veräußerung von Sachvermögen	0,00	0,00	0,00	0,00	0,00	0,00	0,00	0,00
4	+ Einzahlungen aus der Veräußerung von Finanzvermögen	0,00	0,00	0,00	0,00	0,00	0,00	0,00	0,00
5	+ Einzahlungen für sonstige Investitionstätigkeit	0,00	0,00	0,00	0,00	0,00	0,00	0,00	0,00
6	= Summe der Einzahlungen aus Investitionstätigkeit	0,00	0,00	0,00	0,00	0,00	0,00	0,00	0,00
7	- Auszahlungen für den Erwerb von Grundstücken und Gebäuden	0,00	0,00	0,00	0,00	0,00	0,00	0,00	0,00
8	- Auszahlungen für Baumaßnahmen	0,00	40.000,00	0,00	-40.000,00	0,00	0,00	40.000,00	0,00
9	- Auszahlungen für den Erwerb von beweglichem Sachvermögen	0,00	0,00	0,00	0,00	0,00	0,00	0,00	0,00
10	- Auszahlungen für den Erwerb von Finanzvermögen	0,00	0,00	0,00	0,00	0,00	0,00	0,00	0,00
11	- Auszahlungen für Investitionsförderungsmaßnahmen	0,00	0,00	0,00	0,00	0,00	0,00	0,00	0,00
12	- Auszahlungen für den Erwerb von immateriellen Vermögensgegenständen	0,00	0,00	0,00	0,00	0,00	0,00	0,00	0,00
13	= Summe der Auszahlungen aus Investitionstätigkeit (Summe aus Nr. 7 bis 12)	0,00	40.000,00	0,00	-40.000,00	0,00	0,00	40.000,00	0,00
14	= Saldo aus Investitionstätigkeit (saldo aus Nr. 6 und 13)	0,00	-40.000,00	0,00	40.000,00	0,00	0,00	-40.000,00	0,00
15	- Aktivierte Eigenleistungen	0,00	0,00	0,00	0,00	0,00	0,00	0,00	0,00
16	= Gesamtkosten der Maßnahme (Summe aus Nr. 13 und 15)	0,00	-40.000,00	0,00	40.000,00	0,00	0,00	-40.000,00	0,00

Perioden: P1,P2,P3,P4,P5,P6,P7,P8,P9,P10,P11,P12

Finanzrechnung der Investitionsmaßnahmen

Nr.	Teilinvestitionsrechnung Einzahlungs- und Auszahlungsarten	Ergebnis	Fortgeschrieb. Ansatz	Ergebnis	Vergleich Ergeb./ Ansatz (Sp. 3 - 2)	Ergänz. Fest- legungen im HH-Vollzug	Ermächtigungs- übertragung aus	verfügbare Mittel abzgl. Ergebnis	Ermächtigungs- übertragung ins Folgejahr
		2019 EUR	2020 EUR	2020 EUR	EUR	EUR	2019 EUR	EUR	EUR
		1	2	3	4	5	6	7	8
Produkt: 53.80.0000-Abwasserbeseitigung									
Maßnahme: 017-Reutlinger Straße (Kanal)									
1	+ Einzahlungen aus Investitionszuwendungen	0,00	0,00	0,00	0,00	0,00	0,00	0,00	0,00
2	+ Einzahlungen aus Investitionsbeiträgen und ähnlichen Entgelten für Investitionstätigkeit	0,00	0,00	0,00	0,00	0,00	0,00	0,00	0,00
3	+ Einzahlungen aus der Veräußerung von Sachvermögen	0,00	0,00	0,00	0,00	0,00	0,00	0,00	0,00
4	+ Einzahlungen aus der Veräußerung von Finanzvermögen	0,00	0,00	0,00	0,00	0,00	0,00	0,00	0,00
5	+ Einzahlungen für sonstige Investitionstätigkeit	0,00	0,00	0,00	0,00	0,00	0,00	0,00	0,00
6	= Summe der Einzahlungen aus Investitionstätigkeit	0,00	0,00	0,00	0,00	0,00	0,00	0,00	0,00
7	- Auszahlungen für den Erwerb von Grundstücken und Gebäuden	0,00	0,00	0,00	0,00	0,00	0,00	0,00	0,00
8	- Auszahlungen für Baumaßnahmen	0,00	0,00	0,00	0,00	0,00	0,00	0,00	0,00
9	- Auszahlungen für den Erwerb von beweglichem Sachvermögen	0,00	0,00	0,00	0,00	0,00	0,00	0,00	0,00
10	- Auszahlungen für den Erwerb von Finanzvermögen	0,00	0,00	0,00	0,00	0,00	0,00	0,00	0,00
11	- Auszahlungen für Investitionsförderungsmaßnahmen	0,00	0,00	0,00	0,00	0,00	0,00	0,00	0,00
12	- Auszahlungen für den Erwerb von immateriellen Vermögensgegenständen	0,00	0,00	0,00	0,00	0,00	0,00	0,00	0,00
13	= Summe der Auszahlungen aus Investitionstätigkeit (Summe aus Nr. 7 bis 12)	0,00	0,00	0,00	0,00	0,00	0,00	0,00	0,00
14	= Saldo aus Investitionstätigkeit (saldo aus Nr. 6 und 13)	0,00	0,00	0,00	0,00	0,00	0,00	0,00	0,00
15	- Aktivierte Eigenleistungen	0,00	0,00	0,00	0,00	0,00	0,00	0,00	0,00
16	= Gesamtkosten der Maßnahme (Summe aus Nr. 13 und 15)	0,00	0,00	0,00	0,00	0,00	0,00	0,00	0,00

Perioden: P1,P2,P3,P4,P5,P6,P7,P8,P9,P10,P11,P12

Finanzrechnung der Investitionsmaßnahmen

Nr.	Teilinvestitionsrechnung Einzahlungs- und Auszahlungsarten	Ergebnis	Fortgeschrieb. Ansatz	Ergebnis	Vergleich Ergeb./ Ansatz (Sp. 3 - 2)	Ergänz. Fest- legungen im HH-Vollzug	Ermächtigungs- übertragung aus	verfügbare Mittel abzgl. Ergebnis	Ermächtigungs- übertragung ins Folgejahr
		2019 EUR	2020 EUR	2020 EUR	EUR	EUR	2019 EUR	EUR	EUR
		1	2	3	4	5	6	7	8
Produkt: 53.80.0000-Abwasserbeseitigung									
Maßnahme: 018-Dammstraße Audi Entwässerungskanal									
1	+ Einzahlungen aus Investitionszuwendungen	0,00	0,00	0,00	0,00	0,00	0,00	0,00	0,00
2	+ Einzahlungen aus Investitionsbeiträgen und ähnlichen Entgelten für Investitionstätigkeit	0,00	0,00	0,00	0,00	0,00	0,00	0,00	0,00
3	+ Einzahlungen aus der Veräußerung von Sachvermögen	0,00	0,00	0,00	0,00	0,00	0,00	0,00	0,00
4	+ Einzahlungen aus der Veräußerung von Finanzvermögen	0,00	0,00	0,00	0,00	0,00	0,00	0,00	0,00
5	+ Einzahlungen für sonstige Investitionstätigkeit	0,00	0,00	0,00	0,00	0,00	0,00	0,00	0,00
6	= Summe der Einzahlungen aus Investitionstätigkeit	0,00	0,00	0,00	0,00	0,00	0,00	0,00	0,00
7	- Auszahlungen für den Erwerb von Grundstücken und Gebäuden	0,00	0,00	0,00	0,00	0,00	0,00	0,00	0,00
8	- Auszahlungen für Baumaßnahmen	0,00	105.000,00	105.000,00	0,00	0,00	0,00	0,00	0,00
9	- Auszahlungen für den Erwerb von beweglichem Sachvermögen	0,00	0,00	0,00	0,00	0,00	0,00	0,00	0,00
10	- Auszahlungen für den Erwerb von Finanzvermögen	0,00	0,00	0,00	0,00	0,00	0,00	0,00	0,00
11	- Auszahlungen für Investitionsförderungsmaßnahmen	0,00	0,00	0,00	0,00	0,00	0,00	0,00	0,00
12	- Auszahlungen für den Erwerb von immateriellen Vermögensgegenständen	0,00	0,00	0,00	0,00	0,00	0,00	0,00	0,00
13	= Summe der Auszahlungen aus Investitionstätigkeit (Summe aus Nr. 7 bis 12)	0,00	105.000,00	105.000,00	0,00	0,00	0,00	0,00	0,00
14	= Saldo aus Investitionstätigkeit (saldo aus Nr. 6 und 13)	0,00	-105.000,00	-105.000,00	0,00	0,00	0,00	0,00	0,00
15	- Aktivierte Eigenleistungen	0,00	0,00	0,00	0,00	0,00	0,00	0,00	0,00
16	= Gesamtkosten der Maßnahme (Summe aus Nr. 13 und 15)	0,00	-105.000,00	-105.000,00	0,00	0,00	0,00	0,00	0,00

Perioden: P1,P2,P3,P4,P5,P6,P7,P8,P9,P10,P11,P12

Finanzrechnung der Investitionsmaßnahmen

Nr.	Teilinvestitionsrechnung Einzahlungs- und Auszahlungsarten	Ergebnis	Fortgeschrieb. Ansatz	Ergebnis	Vergleich Ergeb./ Ansatz (Sp. 3 - 2)	Ergänz. Fest- legungen im HH-Vollzug	Ermächtigungs- übertragung aus	verfügbare Mittel abzgl. Ergebnis	Ermächtigungs- übertragung ins Folgejahr
		2019 EUR	2020 EUR	2020 EUR	EUR	EUR	2019 EUR	EUR	EUR
		1	2	3	4	5	6	7	8
Produkt: 53.80.0000-Abwasserbeseitigung									
Maßnahme: 019-Schwarzwaldstr.									
1	+ Einzahlungen aus Investitionszuwendungen	0,00	0,00	0,00	0,00	0,00	0,00	0,00	0,00
2	+ Einzahlungen aus Investitionsbeiträgen und ähnlichen Entgelten für Investitionstätigkeit	0,00	0,00	0,00	0,00	0,00	0,00	0,00	0,00
3	+ Einzahlungen aus der Veräußerung von Sachvermögen	0,00	0,00	0,00	0,00	0,00	0,00	0,00	0,00
4	+ Einzahlungen aus der Veräußerung von Finanzvermögen	0,00	0,00	0,00	0,00	0,00	0,00	0,00	0,00
5	+ Einzahlungen für sonstige Investitionstätigkeit	0,00	0,00	0,00	0,00	0,00	0,00	0,00	0,00
6	= Summe der Einzahlungen aus Investitionstätigkeit	0,00	0,00	0,00	0,00	0,00	0,00	0,00	0,00
7	- Auszahlungen für den Erwerb von Grundstücken und Gebäuden	0,00	0,00	0,00	0,00	0,00	0,00	0,00	0,00
8	- Auszahlungen für Baumaßnahmen	0,00	0,00	0,00	0,00	0,00	0,00	0,00	0,00
9	- Auszahlungen für den Erwerb von beweglichem Sachvermögen	0,00	0,00	0,00	0,00	0,00	0,00	0,00	0,00
10	- Auszahlungen für den Erwerb von Finanzvermögen	0,00	0,00	0,00	0,00	0,00	0,00	0,00	0,00
11	- Auszahlungen für Investitionsförderungsmaßnahmen	0,00	0,00	0,00	0,00	0,00	0,00	0,00	0,00
12	- Auszahlungen für den Erwerb von immateriellen Vermögensgegenständen	0,00	0,00	0,00	0,00	0,00	0,00	0,00	0,00
13	= Summe der Auszahlungen aus Investitionstätigkeit (Summe aus Nr. 7 bis 12)	0,00	0,00	0,00	0,00	0,00	0,00	0,00	0,00
14	= Saldo aus Investitionstätigkeit (saldo aus Nr. 6 und 13)	0,00	0,00	0,00	0,00	0,00	0,00	0,00	0,00
15	- Aktivierte Eigenleistungen	0,00	0,00	0,00	0,00	0,00	0,00	0,00	0,00
16	= Gesamtkosten der Maßnahme (Summe aus Nr. 13 und 15)	0,00	0,00	0,00	0,00	0,00	0,00	0,00	0,00

Perioden: P1,P2,P3,P4,P5,P6,P7,P8,P9,P10,P11,P12

Finanzrechnung der Investitionsmaßnahmen

Nr.	Teilinvestitionsrechnung Einzahlungs- und Auszahlungsarten	Ergebnis	Fortgeschrieb. Ansatz	Ergebnis	Vergleich Ergeb./ Ansatz (Sp. 3 - 2)	Ergänz. Fest- legungen im HH-Vollzug	Ermächtigungs- übertragung aus	verfügbare Mittel abzgl. Ergebnis	Ermächtigungs- übertragung ins Folgejahr
		2019 EUR	2020 EUR	2020 EUR	EUR	EUR	2019 EUR	EUR	EUR
		1	2	3	4	5	6	7	8
Produkt: 53.80.0000-Abwasserbeseitigung									
Maßnahme: 023-Brunnengasse									
1	+ Einzahlungen aus Investitionszuwendungen	0,00	0,00	0,00	0,00	0,00	0,00	0,00	0,00
2	+ Einzahlungen aus Investitionsbeiträgen und ähnlichen Entgelten für Investitionstätigkeit	0,00	0,00	0,00	0,00	0,00	0,00	0,00	0,00
3	+ Einzahlungen aus der Veräußerung von Sachvermögen	0,00	0,00	0,00	0,00	0,00	0,00	0,00	0,00
4	+ Einzahlungen aus der Veräußerung von Finanzvermögen	0,00	0,00	0,00	0,00	0,00	0,00	0,00	0,00
5	+ Einzahlungen für sonstige Investitionstätigkeit	0,00	0,00	0,00	0,00	0,00	0,00	0,00	0,00
6	= Summe der Einzahlungen aus Investitionstätigkeit	0,00	0,00	0,00	0,00	0,00	0,00	0,00	0,00
7	- Auszahlungen für den Erwerb von Grundstücken und Gebäuden	0,00	0,00	0,00	0,00	0,00	0,00	0,00	0,00
8	- Auszahlungen für Baumaßnahmen	0,00	20.000,00	0,00	-20.000,00	0,00	0,00	20.000,00	0,00
9	- Auszahlungen für den Erwerb von beweglichem Sachvermögen	0,00	0,00	0,00	0,00	0,00	0,00	0,00	0,00
10	- Auszahlungen für den Erwerb von Finanzvermögen	0,00	0,00	0,00	0,00	0,00	0,00	0,00	0,00
11	- Auszahlungen für Investitionsförderungsmaßnahmen	0,00	0,00	0,00	0,00	0,00	0,00	0,00	0,00
12	- Auszahlungen für den Erwerb von immateriellen Vermögensgegenständen	0,00	0,00	0,00	0,00	0,00	0,00	0,00	0,00
13	= Summe der Auszahlungen aus Investitionstätigkeit (Summe aus Nr. 7 bis 12)	0,00	20.000,00	0,00	-20.000,00	0,00	0,00	20.000,00	0,00
14	= Saldo aus Investitionstätigkeit (saldo aus Nr. 6 und 13)	0,00	-20.000,00	0,00	20.000,00	0,00	0,00	-20.000,00	0,00
15	- Aktivierte Eigenleistungen	0,00	0,00	0,00	0,00	0,00	0,00	0,00	0,00
16	= Gesamtkosten der Maßnahme (Summe aus Nr. 13 und 15)	0,00	-20.000,00	0,00	20.000,00	0,00	0,00	-20.000,00	0,00

Perioden: P1,P2,P3,P4,P5,P6,P7,P8,P9,P10,P11,P12

Finanzrechnung der Investitionsmaßnahmen

Nr.	Teilinvestitionsrechnung Einzahlungs- und Auszahlungsarten	Ergebnis	Fortgeschrieb. Ansatz	Ergebnis	Vergleich Ergeb./ Ansatz (Sp. 3 - 2)	Ergänz. Fest- legungen im HH-Vollzug	Ermächtigungs- übertragung aus	verfügbare Mittel abzgl. Ergebnis	Ermächtigungs- übertragung ins Folgejahr
		2019 EUR	2020 EUR	2020 EUR	EUR	EUR	2019 EUR	EUR	EUR
		1	2	3	4	5	6	7	8
Produkt: 53.80.0000-Abwasserbeseitigung									
Maßnahme: 024-Stuttgarter Straße									
1	+ Einzahlungen aus Investitionszuwendungen	0,00	0,00	0,00	0,00	0,00	0,00	0,00	0,00
2	+ Einzahlungen aus Investitionsbeiträgen und ähnlichen Entgelten für Investitionstätigkeit	0,00	0,00	0,00	0,00	0,00	0,00	0,00	0,00
3	+ Einzahlungen aus der Veräußerung von Sachvermögen	0,00	0,00	0,00	0,00	0,00	0,00	0,00	0,00
4	+ Einzahlungen aus der Veräußerung von Finanzvermögen	0,00	0,00	0,00	0,00	0,00	0,00	0,00	0,00
5	+ Einzahlungen für sonstige Investitionstätigkeit	0,00	0,00	0,00	0,00	0,00	0,00	0,00	0,00
6	= Summe der Einzahlungen aus Investitionstätigkeit	0,00	0,00	0,00	0,00	0,00	0,00	0,00	0,00
7	- Auszahlungen für den Erwerb von Grundstücken und Gebäuden	0,00	0,00	0,00	0,00	0,00	0,00	0,00	0,00
8	- Auszahlungen für Baumaßnahmen	0,00	0,00	0,00	0,00	0,00	0,00	0,00	0,00
9	- Auszahlungen für den Erwerb von beweglichem Sachvermögen	0,00	0,00	0,00	0,00	0,00	0,00	0,00	0,00
10	- Auszahlungen für den Erwerb von Finanzvermögen	0,00	0,00	0,00	0,00	0,00	0,00	0,00	0,00
11	- Auszahlungen für Investitionsförderungsmaßnahmen	0,00	0,00	0,00	0,00	0,00	0,00	0,00	0,00
12	- Auszahlungen für den Erwerb von immateriellen Vermögensgegenständen	0,00	0,00	0,00	0,00	0,00	0,00	0,00	0,00
13	= Summe der Auszahlungen aus Investitionstätigkeit (Summe aus Nr. 7 bis 12)	0,00	0,00	0,00	0,00	0,00	0,00	0,00	0,00
14	= Saldo aus Investitionstätigkeit (saldo aus Nr. 6 und 13)	0,00	0,00	0,00	0,00	0,00	0,00	0,00	0,00
15	- Aktivierte Eigenleistungen	0,00	0,00	0,00	0,00	0,00	0,00	0,00	0,00
16	= Gesamtkosten der Maßnahme (Summe aus Nr. 13 und 15)	0,00	0,00	0,00	0,00	0,00	0,00	0,00	0,00

Perioden: P1,P2,P3,P4,P5,P6,P7,P8,P9,P10,P11,P12

Finanzrechnung der Investitionsmaßnahmen

Nr.	Teilinvestitionsrechnung Einzahlungs- und Auszahlungsarten	Ergebnis	Fortgeschrieb. Ansatz	Ergebnis	Vergleich Ergeb./ Ansatz (Sp. 3 - 2)	Ergänz. Fest- legungen im HH-Vollzug	Ermächtigungs- übertragung aus	verfügbare Mittel abzgl. Ergebnis	Ermächtigungs- übertragung ins Folgejahr
		2019 EUR	2020 EUR	2020 EUR	EUR	EUR	2019 EUR	EUR	EUR
		1	2	3	4	5	6	7	8
Produkt: 53.80.0000-Abwasserbeseitigung									
Maßnahme: 027-Neuberg - Steppachweg									
1	+ Einzahlungen aus Investitionszuwendungen	0,00	0,00	0,00	0,00	0,00	0,00	0,00	0,00
2	+ Einzahlungen aus Investitionsbeiträgen und ähnlichen Entgelten für Investitionstätigkeit	0,00	0,00	0,00	0,00	0,00	0,00	0,00	0,00
3	+ Einzahlungen aus der Veräußerung von Sachvermögen	0,00	0,00	0,00	0,00	0,00	0,00	0,00	0,00
4	+ Einzahlungen aus der Veräußerung von Finanzvermögen	0,00	0,00	0,00	0,00	0,00	0,00	0,00	0,00
5	+ Einzahlungen für sonstige Investitionstätigkeit	0,00	0,00	0,00	0,00	0,00	0,00	0,00	0,00
6	= Summe der Einzahlungen aus Investitionstätigkeit	0,00	0,00	0,00	0,00	0,00	0,00	0,00	0,00
7	- Auszahlungen für den Erwerb von Grundstücken und Gebäuden	0,00	0,00	0,00	0,00	0,00	0,00	0,00	0,00
8	- Auszahlungen für Baumaßnahmen	0,00	0,00	0,00	0,00	0,00	0,00	0,00	0,00
9	- Auszahlungen für den Erwerb von beweglichem Sachvermögen	0,00	0,00	0,00	0,00	0,00	0,00	0,00	0,00
10	- Auszahlungen für den Erwerb von Finanzvermögen	0,00	0,00	0,00	0,00	0,00	0,00	0,00	0,00
11	- Auszahlungen für Investitionsförderungsmaßnahmen	0,00	0,00	0,00	0,00	0,00	0,00	0,00	0,00
12	- Auszahlungen für den Erwerb von immateriellen Vermögensgegenständen	0,00	0,00	0,00	0,00	0,00	0,00	0,00	0,00
13	= Summe der Auszahlungen aus Investitionstätigkeit (Summe aus Nr. 7 bis 12)	0,00	0,00	0,00	0,00	0,00	0,00	0,00	0,00
14	= Saldo aus Investitionstätigkeit (saldo aus Nr. 6 und 13)	0,00	0,00	0,00	0,00	0,00	0,00	0,00	0,00
15	- Aktivierte Eigenleistungen	0,00	0,00	0,00	0,00	0,00	0,00	0,00	0,00
16	= Gesamtkosten der Maßnahme (Summe aus Nr. 13 und 15)	0,00	0,00	0,00	0,00	0,00	0,00	0,00	0,00

Perioden: P1,P2,P3,P4,P5,P6,P7,P8,P9,P10,P11,P12

Finanzrechnung der Investitionsmaßnahmen

Nr.	Teilinvestitionsrechnung Einzahlungs- und Auszahlungsarten	Ergebnis	Fortgeschrieb. Ansatz	Ergebnis	Vergleich Ergeb./ Ansatz (Sp. 3 - 2)	Ergänz. Fest- legungen im HH-Vollzug	Ermächtigungs- übertragung aus	verfügbare Mittel abzgl. Ergebnis	Ermächtigungs- übertragung ins Folgejahr
		2019 EUR	2020 EUR	2020 EUR	EUR	EUR	2019 EUR	EUR	EUR
		1	2	3	4	5	6	7	8
Produkt: 53.80.0000-Abwasserbeseitigung									
Maßnahme: 028-Römerstr.									
1	+ Einzahlungen aus Investitionszuwendungen	0,00	0,00	0,00	0,00	0,00	0,00	0,00	0,00
2	+ Einzahlungen aus Investitionsbeiträgen und ähnlichen Entgelten für Investitionstätigkeit	0,00	0,00	0,00	0,00	0,00	0,00	0,00	0,00
3	+ Einzahlungen aus der Veräußerung von Sachvermögen	0,00	0,00	0,00	0,00	0,00	0,00	0,00	0,00
4	+ Einzahlungen aus der Veräußerung von Finanzvermögen	0,00	0,00	0,00	0,00	0,00	0,00	0,00	0,00
5	+ Einzahlungen für sonstige Investitionstätigkeit	0,00	0,00	0,00	0,00	0,00	0,00	0,00	0,00
6	= Summe der Einzahlungen aus Investitionstätigkeit	0,00	0,00	0,00	0,00	0,00	0,00	0,00	0,00
7	- Auszahlungen für den Erwerb von Grundstücken und Gebäuden	0,00	0,00	0,00	0,00	0,00	0,00	0,00	0,00
8	- Auszahlungen für Baumaßnahmen	4.556,69	25.000,00	6.806,78	-18.193,22	0,00	0,00	18.193,22	0,00
9	- Auszahlungen für den Erwerb von beweglichem Sachvermögen	0,00	0,00	0,00	0,00	0,00	0,00	0,00	0,00
10	- Auszahlungen für den Erwerb von Finanzvermögen	0,00	0,00	0,00	0,00	0,00	0,00	0,00	0,00
11	- Auszahlungen für Investitionsförderungsmaßnahmen	0,00	0,00	0,00	0,00	0,00	0,00	0,00	0,00
12	- Auszahlungen für den Erwerb von immateriellen Vermögensgegenständen	0,00	0,00	0,00	0,00	0,00	0,00	0,00	0,00
13	= Summe der Auszahlungen aus Investitionstätigkeit (Summe aus Nr. 7 bis 12)	4.556,69	25.000,00	6.806,78	-18.193,22	0,00	0,00	18.193,22	0,00
14	= Saldo aus Investitionstätigkeit (saldo aus Nr. 6 und 13)	- 4.556,69	-25.000,00	-6.806,78	18.193,22	0,00	0,00	-18.193,22	0,00
15	- Aktivierte Eigenleistungen	0,00	0,00	0,00	0,00	0,00	0,00	0,00	0,00
16	= Gesamtkosten der Maßnahme (Summe aus Nr. 13 und 15)	- 4.556,69	-25.000,00	-6.806,78	18.193,22	0,00	0,00	-18.193,22	0,00

Perioden: P1,P2,P3,P4,P5,P6,P7,P8,P9,P10,P11,P12

Finanzrechnung der Investitionsmaßnahmen

Nr.	Teilinvestitionsrechnung Einzahlungs- und Auszahlungsarten	Ergebnis	Fortgeschrieb. Ansatz	Ergebnis	Vergleich Ergeb./ Ansatz (Sp. 3 - 2)	Ergänz. Fest- legungen im HH-Vollzug	Ermächtigungs- übertragung aus	verfügbare Mittel abzgl. Ergebnis	Ermächtigungs- übertragung ins Folgejahr
		2019 EUR	2020 EUR	2020 EUR	EUR	EUR	2019 EUR	EUR	EUR
		1	2	3	4	5	6	7	8
Produkt: 53.80.0000-Abwasserbeseitigung									
Maßnahme: 029-Friedrichstraße									
1	+ Einzahlungen aus Investitionszuwendungen	0,00	0,00	0,00	0,00	0,00	0,00	0,00	0,00
2	+ Einzahlungen aus Investitionsbeiträgen und ähnlichen Entgelten für Investitionstätigkeit	0,00	0,00	0,00	0,00	0,00	0,00	0,00	0,00
3	+ Einzahlungen aus der Veräußerung von Sachvermögen	0,00	0,00	0,00	0,00	0,00	0,00	0,00	0,00
4	+ Einzahlungen aus der Veräußerung von Finanzvermögen	0,00	0,00	0,00	0,00	0,00	0,00	0,00	0,00
5	+ Einzahlungen für sonstige Investitionstätigkeit	0,00	0,00	0,00	0,00	0,00	0,00	0,00	0,00
6	= Summe der Einzahlungen aus Investitionstätigkeit	0,00	0,00	0,00	0,00	0,00	0,00	0,00	0,00
7	- Auszahlungen für den Erwerb von Grundstücken und Gebäuden	0,00	0,00	0,00	0,00	0,00	0,00	0,00	0,00
8	- Auszahlungen für Baumaßnahmen	0,00	0,00	0,00	0,00	0,00	0,00	0,00	0,00
9	- Auszahlungen für den Erwerb von beweglichem Sachvermögen	0,00	0,00	0,00	0,00	0,00	0,00	0,00	0,00
10	- Auszahlungen für den Erwerb von Finanzvermögen	0,00	0,00	0,00	0,00	0,00	0,00	0,00	0,00
11	- Auszahlungen für Investitionsförderungsmaßnahmen	0,00	0,00	0,00	0,00	0,00	0,00	0,00	0,00
12	- Auszahlungen für den Erwerb von immateriellen Vermögensgegenständen	0,00	0,00	0,00	0,00	0,00	0,00	0,00	0,00
13	= Summe der Auszahlungen aus Investitionstätigkeit (Summe aus Nr. 7 bis 12)	0,00	0,00	0,00	0,00	0,00	0,00	0,00	0,00
14	= Saldo aus Investitionstätigkeit (saldo aus Nr. 6 und 13)	0,00	0,00	0,00	0,00	0,00	0,00	0,00	0,00
15	- Aktivierte Eigenleistungen	0,00	0,00	0,00	0,00	0,00	0,00	0,00	0,00
16	= Gesamtkosten der Maßnahme (Summe aus Nr. 13 und 15)	0,00	0,00	0,00	0,00	0,00	0,00	0,00	0,00

Perioden: P1,P2,P3,P4,P5,P6,P7,P8,P9,P10,P11,P12

Finanzrechnung der Investitionsmaßnahmen

Nr.	Teilinvestitionsrechnung Einzahlungs- und Auszahlungsarten	Ergebnis	Fortgeschrieb. Ansatz	Ergebnis	Vergleich Ergeb./ Ansatz (Sp. 3 - 2)	Ergänz. Fest- legungen im HH-Vollzug	Ermächtigungs- übertragung aus	verfügbare Mittel abzgl. Ergebnis	Ermächtigungs- übertragung ins Folgejahr
		2019 EUR	2020 EUR	2020 EUR	EUR	EUR	2019 EUR	EUR	EUR
		1	2	3	4	5	6	7	8
Produkt: 53.80.0000-Abwasserbeseitigung									
Maßnahme: 030-Eugen-Bolz-Straße									
1	+ Einzahlungen aus Investitionszuwendungen	0,00	0,00	0,00	0,00	0,00	0,00	0,00	0,00
2	+ Einzahlungen aus Investitionsbeiträgen und ähnlichen Entgelten für Investitionstätigkeit	0,00	0,00	0,00	0,00	0,00	0,00	0,00	0,00
3	+ Einzahlungen aus der Veräußerung von Sachvermögen	0,00	0,00	0,00	0,00	0,00	0,00	0,00	0,00
4	+ Einzahlungen aus der Veräußerung von Finanzvermögen	0,00	0,00	0,00	0,00	0,00	0,00	0,00	0,00
5	+ Einzahlungen für sonstige Investitionstätigkeit	0,00	0,00	0,00	0,00	0,00	0,00	0,00	0,00
6	= Summe der Einzahlungen aus Investitionstätigkeit	0,00	0,00	0,00	0,00	0,00	0,00	0,00	0,00
7	- Auszahlungen für den Erwerb von Grundstücken und Gebäuden	0,00	0,00	0,00	0,00	0,00	0,00	0,00	0,00
8	- Auszahlungen für Baumaßnahmen	0,00	20.000,00	0,00	-20.000,00	0,00	0,00	20.000,00	0,00
9	- Auszahlungen für den Erwerb von beweglichem Sachvermögen	0,00	0,00	0,00	0,00	0,00	0,00	0,00	0,00
10	- Auszahlungen für den Erwerb von Finanzvermögen	0,00	0,00	0,00	0,00	0,00	0,00	0,00	0,00
11	- Auszahlungen für Investitionsförderungsmaßnahmen	0,00	0,00	0,00	0,00	0,00	0,00	0,00	0,00
12	- Auszahlungen für den Erwerb von immateriellen Vermögensgegenständen	0,00	0,00	0,00	0,00	0,00	0,00	0,00	0,00
13	= Summe der Auszahlungen aus Investitionstätigkeit (Summe aus Nr. 7 bis 12)	0,00	20.000,00	0,00	-20.000,00	0,00	0,00	20.000,00	0,00
14	= Saldo aus Investitionstätigkeit (saldo aus Nr. 6 und 13)	0,00	-20.000,00	0,00	20.000,00	0,00	0,00	-20.000,00	0,00
15	- Aktivierte Eigenleistungen	0,00	0,00	0,00	0,00	0,00	0,00	0,00	0,00
16	= Gesamtkosten der Maßnahme (Summe aus Nr. 13 und 15)	0,00	-20.000,00	0,00	20.000,00	0,00	0,00	-20.000,00	0,00

Perioden: P1,P2,P3,P4,P5,P6,P7,P8,P9,P10,P11,P12

Finanzrechnung der Investitionsmaßnahmen

Nr.	Teilinvestitionsrechnung Einzahlungs- und Auszahlungsarten	Ergebnis	Fortgeschrieb. Ansatz	Ergebnis	Vergleich Ergeb./ Ansatz (Sp. 3 - 2)	Ergänz. Fest- legungen im HH-Vollzug	Ermächtigungs- übertragung aus	verfügbare Mittel abzgl. Ergebnis	Ermächtigungs- übertragung ins Folgejahr
		2019 EUR	2020 EUR	2020 EUR	EUR	EUR	2019 EUR	EUR	EUR
		1	2	3	4	5	6	7	8
Produkt: 53.80.0000-Abwasserbeseitigung									
Maßnahme: 032-Lammgasse									
1	+ Einzahlungen aus Investitionszuwendungen	0,00	0,00	0,00	0,00	0,00	0,00	0,00	0,00
2	+ Einzahlungen aus Investitionsbeiträgen und ähnlichen Entgelten für Investitionstätigkeit	0,00	0,00	0,00	0,00	0,00	0,00	0,00	0,00
3	+ Einzahlungen aus der Veräußerung von Sachvermögen	0,00	0,00	0,00	0,00	0,00	0,00	0,00	0,00
4	+ Einzahlungen aus der Veräußerung von Finanzvermögen	0,00	0,00	0,00	0,00	0,00	0,00	0,00	0,00
5	+ Einzahlungen für sonstige Investitionstätigkeit	0,00	0,00	0,00	0,00	0,00	0,00	0,00	0,00
6	= Summe der Einzahlungen aus Investitionstätigkeit	0,00	0,00	0,00	0,00	0,00	0,00	0,00	0,00
7	- Auszahlungen für den Erwerb von Grundstücken und Gebäuden	0,00	0,00	0,00	0,00	0,00	0,00	0,00	0,00
8	- Auszahlungen für Baumaßnahmen	0,00	0,00	0,00	0,00	0,00	0,00	0,00	0,00
9	- Auszahlungen für den Erwerb von beweglichem Sachvermögen	0,00	0,00	0,00	0,00	0,00	0,00	0,00	0,00
10	- Auszahlungen für den Erwerb von Finanzvermögen	0,00	0,00	0,00	0,00	0,00	0,00	0,00	0,00
11	- Auszahlungen für Investitionsförderungsmaßnahmen	0,00	0,00	0,00	0,00	0,00	0,00	0,00	0,00
12	- Auszahlungen für den Erwerb von immateriellen Vermögensgegenständen	0,00	0,00	0,00	0,00	0,00	0,00	0,00	0,00
13	= Summe der Auszahlungen aus Investitionstätigkeit (Summe aus Nr. 7 bis 12)	0,00	0,00	0,00	0,00	0,00	0,00	0,00	0,00
14	= Saldo aus Investitionstätigkeit (saldo aus Nr. 6 und 13)	0,00	0,00	0,00	0,00	0,00	0,00	0,00	0,00
15	- Aktivierte Eigenleistungen	0,00	0,00	0,00	0,00	0,00	0,00	0,00	0,00
16	= Gesamtkosten der Maßnahme (Summe aus Nr. 13 und 15)	0,00	0,00	0,00	0,00	0,00	0,00	0,00	0,00

Perioden: P1,P2,P3,P4,P5,P6,P7,P8,P9,P10,P11,P12

Finanzrechnung der Investitionsmaßnahmen

Nr.	Teilinvestitionsrechnung Einzahlungs- und Auszahlungsarten	Ergebnis	Fortgeschrieb. Ansatz	Ergebnis	Vergleich Ergeb./ Ansatz (Sp. 3 - 2)	Ergänz. Fest- legungen im HH-Vollzug	Ermächtigungs- übertragung aus	verfügbare Mittel abzgl. Ergebnis	Ermächtigungs- übertragung ins Folgejahr
		2019 EUR	2020 EUR	2020 EUR	EUR	EUR	2019 EUR	EUR	EUR
		1	2	3	4	5	6	7	8
Produkt: 53.80.0000-Abwasserbeseitigung									
Maßnahme: 038-Erweiterung Gewerbegebiet Trendpark Süd									
1	+ Einzahlungen aus Investitionszuwendungen	0,00	0,00	0,00	0,00	0,00	0,00	0,00	0,00
2	+ Einzahlungen aus Investitionsbeiträgen und ähnlichen Entgelten für Investitionstätigkeit	0,00	0,00	0,00	0,00	0,00	0,00	0,00	0,00
3	+ Einzahlungen aus der Veräußerung von Sachvermögen	0,00	0,00	0,00	0,00	0,00	0,00	0,00	0,00
4	+ Einzahlungen aus der Veräußerung von Finanzvermögen	0,00	0,00	0,00	0,00	0,00	0,00	0,00	0,00
5	+ Einzahlungen für sonstige Investitionstätigkeit	0,00	0,00	0,00	0,00	0,00	0,00	0,00	0,00
6	= Summe der Einzahlungen aus Investitionstätigkeit	0,00	0,00	0,00	0,00	0,00	0,00	0,00	0,00
7	- Auszahlungen für den Erwerb von Grundstücken und Gebäuden	0,00	0,00	0,00	0,00	0,00	0,00	0,00	0,00
8	- Auszahlungen für Baumaßnahmen	0,00	0,00	0,00	0,00	0,00	0,00	0,00	0,00
9	- Auszahlungen für den Erwerb von beweglichem Sachvermögen	0,00	0,00	0,00	0,00	0,00	0,00	0,00	0,00
10	- Auszahlungen für den Erwerb von Finanzvermögen	0,00	0,00	0,00	0,00	0,00	0,00	0,00	0,00
11	- Auszahlungen für Investitionsförderungsmaßnahmen	0,00	0,00	0,00	0,00	0,00	0,00	0,00	0,00
12	- Auszahlungen für den Erwerb von immateriellen Vermögensgegenständen	0,00	0,00	0,00	0,00	0,00	0,00	0,00	0,00
13	= Summe der Auszahlungen aus Investitionstätigkeit (Summe aus Nr. 7 bis 12)	0,00	0,00	0,00	0,00	0,00	0,00	0,00	0,00
14	= Saldo aus Investitionstätigkeit (saldo aus Nr. 6 und 13)	0,00	0,00	0,00	0,00	0,00	0,00	0,00	0,00
15	- Aktivierte Eigenleistungen	0,00	0,00	0,00	0,00	0,00	0,00	0,00	0,00
16	= Gesamtkosten der Maßnahme (Summe aus Nr. 13 und 15)	0,00	0,00	0,00	0,00	0,00	0,00	0,00	0,00

Perioden: P1,P2,P3,P4,P5,P6,P7,P8,P9,P10,P11,P12

Finanzrechnung der Investitionsmaßnahmen

Nr.	Teilinvestitionsrechnung Einzahlungs- und Auszahlungsarten	Ergebnis	Fortgeschrieb. Ansatz	Ergebnis	Vergleich Ergeb./ Ansatz (Sp. 3 - 2)	Ergänz. Fest- legungen im HH-Vollzug	Ermächtigungs- übertragung aus	verfügbare Mittel abzgl. Ergebnis	Ermächtigungs- übertragung ins Folgejahr
		2019 EUR	2020 EUR	2020 EUR	EUR	EUR	2019 EUR	EUR	EUR
		1	2	3	4	5	6	7	8
Produkt: 53.80.0000-Abwasserbeseitigung									
Maßnahme: 041-Freibrunnen									
1	+ Einzahlungen aus Investitionszuwendungen	0,00	0,00	0,00	0,00	0,00	0,00	0,00	0,00
2	+ Einzahlungen aus Investitionsbeiträgen und ähnlichen Entgelten für Investitionstätigkeit	0,00	0,00	0,00	0,00	0,00	0,00	0,00	0,00
3	+ Einzahlungen aus der Veräußerung von Sachvermögen	0,00	0,00	0,00	0,00	0,00	0,00	0,00	0,00
4	+ Einzahlungen aus der Veräußerung von Finanzvermögen	0,00	0,00	0,00	0,00	0,00	0,00	0,00	0,00
5	+ Einzahlungen für sonstige Investitionstätigkeit	0,00	0,00	0,00	0,00	0,00	0,00	0,00	0,00
6	= Summe der Einzahlungen aus Investitionstätigkeit	0,00	0,00	0,00	0,00	0,00	0,00	0,00	0,00
7	- Auszahlungen für den Erwerb von Grundstücken und Gebäuden	0,00	0,00	0,00	0,00	0,00	0,00	0,00	0,00
8	- Auszahlungen für Baumaßnahmen	0,00	0,00	0,00	0,00	0,00	0,00	0,00	0,00
9	- Auszahlungen für den Erwerb von beweglichem Sachvermögen	0,00	0,00	0,00	0,00	0,00	0,00	0,00	0,00
10	- Auszahlungen für den Erwerb von Finanzvermögen	0,00	0,00	0,00	0,00	0,00	0,00	0,00	0,00
11	- Auszahlungen für Investitionsförderungsmaßnahmen	0,00	0,00	0,00	0,00	0,00	0,00	0,00	0,00
12	- Auszahlungen für den Erwerb von immateriellen Vermögensgegenständen	0,00	0,00	0,00	0,00	0,00	0,00	0,00	0,00
13	= Summe der Auszahlungen aus Investitionstätigkeit (Summe aus Nr. 7 bis 12)	0,00	0,00	0,00	0,00	0,00	0,00	0,00	0,00
14	= Saldo aus Investitionstätigkeit (saldo aus Nr. 6 und 13)	0,00	0,00	0,00	0,00	0,00	0,00	0,00	0,00
15	- Aktivierte Eigenleistungen	0,00	0,00	0,00	0,00	0,00	0,00	0,00	0,00
16	= Gesamtkosten der Maßnahme (Summe aus Nr. 13 und 15)	0,00	0,00	0,00	0,00	0,00	0,00	0,00	0,00

Perioden: P1,P2,P3,P4,P5,P6,P7,P8,P9,P10,P11,P12

Teilergebnisrechnung mit Planvergleich

53.60.0000 Breitbandinfrastruktur

Nr.	Teilergebnisrechnung Ertrags- und Aufwandsarten	Ergebnis	Fortgeschrieb. Ansatz	Ergebnis	Vergleich Ergeb. / Ansatz (Sp. 3 - 2)	Ergänz. Fest- legungen im HH-Vollzug	Ermächtigungs- übertragung aus	verfügbare Mittel abzgl. Ergebnis	Ermächtigungs- übertragung ins Folgejahr
		2019 EUR	2020 EUR	2020 EUR	EUR	EUR	2019 EUR	EUR	EUR
		1	2	3	4	5	6	7	8
1	Steuern und ähnliche Abgaben	0,00	0,00	0,00	0,00	0,00	0,00	0,00	0,00
2	+ Zuweisungen und Zuwendungen, Umlagen	0,00	0,00	0,00	0,00	0,00	0,00	0,00	0,00
3	+ Aufgelöste Investitionszuwendungen und -beiträge	0,00	0,00	0,00	0,00	0,00	0,00	0,00	0,00
4	+ Sonstige Transfererträge	0,00	0,00	0,00	0,00	0,00	0,00	0,00	0,00
5	+ Entgelte für öffentliche Leistungen oder Einrichtungen	0,00	0,00	0,00	0,00	0,00	0,00	0,00	0,00
6	+ Sonstige privatrechtliche Leistungsentgelte	0,00	0,00	0,00	0,00	0,00	0,00	0,00	0,00
7	+ Kostenerstattungen und Kostenumlagen	0,00	0,00	0,00	0,00	0,00	0,00	0,00	0,00
8	+ Zinsen und ähnliche Erträge	0,00	0,00	0,00	0,00	0,00	0,00	0,00	0,00
9	+ Aktivierte Eigenleistungen und Bestandsveränderungen	0,00	0,00	0,00	0,00	0,00	0,00	0,00	0,00
10	+ Sonstige ordentliche Erträge	0,00	0,00	0,00	0,00	0,00	0,00	0,00	0,00
11	= Anteilige ordentliche Erträge	0,00	0,00	0,00	0,00	0,00	0,00	0,00	0,00
12	- Personalaufwendungen	0,00	0,00	0,00	0,00	0,00	0,00	0,00	0,00
13	- Versorgungsaufwendungen	0,00	0,00	0,00	0,00	0,00	0,00	0,00	0,00
14	- Aufwendungen für Sach- und Dienstleistungen	0,00	0,00	0,00	0,00	0,00	0,00	0,00	0,00
15	- Abschreibungen	0,00	0,00	0,00	0,00	0,00	0,00	0,00	0,00
16	- Zinsen und ähnliche Aufwendungen	0,00	0,00	0,00	0,00	0,00	0,00	0,00	0,00
17	- Transferaufwendungen	0,00	0,00	0,00	0,00	0,00	0,00	0,00	0,00
18	- Sonstige ordentliche Aufwendungen	2.817,33	0,00	5.550,64	5.550,64	6.000,00	0,00	449,36	0,00
19	= Anteilige ordentliche Aufwendungen	2.817,33	0,00	5.550,64	5.550,64	6.000,00	0,00	449,36	0,00
20	= Anteiliges ordentliches Ergebnis	- 2.817,33	0,00	-5.550,64	-5.550,64	-6.000,00	0,00	-449,36	0,00
21	+ Erträge aus internen Leistungen	0,00	0,00	0,00	0,00	0,00	0,00	0,00	0,00
22	- Aufwendungen für interne Leistungen	0,00	0,00	0,00	0,00	0,00	0,00	0,00	0,00
23	- Kalkulatorische Kosten	0,00	0,00	0,00	0,00	0,00	0,00	0,00	0,00
24	= Kalkulatorisches Ergebnis	0,00	0,00	0,00	0,00	0,00	0,00	0,00	0,00
25	= Nettoressourcenbedarf/-überschuss	- 2.817,33	0,00	-5.550,64	-5.550,64	-6.000,00	0,00	-449,36	0,00

Perioden: P1,P2,P3,P4,P5,P6,P7,P8,P9,P10,P11,P12

Teilfinanzrechnung mit Planvergleich

53.60.0000 Breitbandinfrastruktur

Nr.	Teilfinanzrechnung Einzahlungs- und Auszahlungsarten	Ergebnis	Fortgeschrieb. Ansatz	Ergebnis	Vergleich Ergeb./ Ansatz Sp. 3 - 2)	Ergänz. Fest- legungen im HH-Vollzug	Ermächtigungs- übertragung aus	verfügbare Mittel abzgl. Ergebnis	Ermächtigungs- übertragung ins Folgejahr
		2019 EUR	2020 EUR	2020 EUR	EUR	EUR	2019 EUR	EUR	EUR
		1	2	3	4	5	6	7	8
1	+ Summe der Einzahlungen aus laufender Verwaltungstätigkeit	0,00	0,00	0,00	0,00	0,00	0,00	0,00	0,00
2	- Summe der Auszahlungen aus laufender Verwaltungstätigkeit	2.817,33	0,00	5.550,64	5.550,64	6.000,00	0,00	449,36	0,00
3	= Anteiliger Zahlungsmittelüberschuss/Zahlungsmittelbedarf aus laufender Verwaltungstätigkeit (Saldo aus Nr. 1 und 2)	- 2.817,33	0,00	-5.550,64	-5.550,64	-6.000,00	0,00	-449,36	0,00
4	+ Einzahlungen aus Investitionszuwendungen	0,00	0,00	0,00	0,00	0,00	0,00	0,00	0,00
5	+ Einzahlungen aus Investitionsbeiträgen und ähnlichen Entgelten für Investitionstätigkeit	0,00	0,00	0,00	0,00	0,00	0,00	0,00	0,00
6	+ Einzahlungen aus der Veräußerung von Sachvermögen	0,00	0,00	0,00	0,00	0,00	0,00	0,00	0,00
7	+ Einzahlungen aus der Veräußerung von Finanzvermögen	0,00	0,00	0,00	0,00	0,00	0,00	0,00	0,00
8	+ Einzahlungen für sonstige Investitionstätigkeit	0,00	0,00	0,00	0,00	0,00	0,00	0,00	0,00
9	= Summe der Einzahlungen aus Investitionstätigkeit (Summe aus Nr. 4 bis 8)	0,00	0,00	0,00	0,00	0,00	0,00	0,00	0,00
10	- Auszahlungen für den Erwerb von Grundstücken und Gebäuden	0,00	0,00	0,00	0,00	0,00	0,00	0,00	0,00
11	- Auszahlungen für Baumaßnahmen	0,00	0,00	0,00	0,00	0,00	0,00	0,00	0,00
12	- Auszahlungen für den Erwerb von beweglichem Sachvermögen	0,00	0,00	0,00	0,00	0,00	0,00	0,00	0,00
13	- Auszahlungen für den Erwerb von Finanzvermögen	0,00	0,00	0,00	0,00	0,00	0,00	0,00	0,00
14	- Auszahlungen für Investitionsförderungsmaßnahmen	0,00	0,00	0,00	0,00	0,00	0,00	0,00	0,00
15	- Auszahlungen für den Erwerb von immateriellen Vermögensgegenständen	0,00	0,00	0,00	0,00	0,00	0,00	0,00	0,00
16	= Summe der Auszahlungen aus Investitionstätigkeit (Summe aus Nr. 10 bis 15)	0,00	0,00	0,00	0,00	0,00	0,00	0,00	0,00
17	= Anteiliger Finanzierungsmittelüberschuss/-bedarf aus Investitionstätigkeit (saldo aus Nr. 9 und 16)	0,00	0,00	0,00	0,00	0,00	0,00	0,00	0,00
18	= Anteiliger Finanzierungsmittelüberschuss/-bedarf (Summe aus Nr. 3 und 17)	- 2.817,33	0,00	-5.550,64	-5.550,64	-6.000,00	0,00	-449,36	0,00

Perioden: P1,P2,P3,P4,P5,P6,P7,P8,P9,P10,P11,P12

Teilergebnisrechnung mit Planvergleich

54.10.0200 Verkehrsausstattung

Nr.	Teilergebnisrechnung Ertrags- und Aufwandsarten	Ergebnis	Fortgeschrieb. Ansatz	Ergebnis	Vergleich Ergeb. / Ansatz (Sp. 3 - 2)	Ergänz. Fest- legungen im HH-Vollzug	Ermächtigungs- übertragung aus	verfügbare Mittel abzgl. Ergebnis	Ermächtigungs- übertragung ins Folgejahr
		2019 EUR	2020 EUR	2020 EUR	EUR	EUR	2019 EUR	EUR	EUR
		1	2	3	4	5	6	7	8
1	Steuern und ähnliche Abgaben	0,00	0,00	0,00	0,00	0,00	0,00	0,00	0,00
2	+ Zuweisungen und Zuwendungen, Umlagen	42.985,66	11.000,00	0,00	-11.000,00	0,00	0,00	11.000,00	0,00
3	+ Aufgelöste Investitionszuwendungen und -beiträge	614,75	600,00	614,75	14,75	0,00	0,00	-14,75	0,00
4	+ Sonstige Transfererträge	0,00	0,00	0,00	0,00	0,00	0,00	0,00	0,00
5	+ Entgelte für öffentliche Leistungen oder Einrichtungen	0,00	0,00	0,00	0,00	0,00	0,00	0,00	0,00
6	+ Sonstige privatrechtliche Leistungsentgelte	0,00	0,00	0,00	0,00	0,00	0,00	0,00	0,00
7	+ Kostenerstattungen und Kostenumlagen	0,00	0,00	0,00	0,00	0,00	0,00	0,00	0,00
8	+ Zinsen und ähnliche Erträge	0,00	0,00	0,00	0,00	0,00	0,00	0,00	0,00
9	+ Aktivierte Eigenleistungen und Bestandsveränderungen	0,00	0,00	0,00	0,00	0,00	0,00	0,00	0,00
10	+ Sonstige ordentliche Erträge	0,00	0,00	0,00	0,00	0,00	0,00	0,00	0,00
11	= Anteilige ordentliche Erträge	43.600,41	11.600,00	614,75	-10.985,25	0,00	0,00	10.985,25	0,00
12	- Personalaufwendungen	0,00	0,00	0,00	0,00	0,00	0,00	0,00	0,00
13	- Versorgungsaufwendungen	0,00	0,00	0,00	0,00	0,00	0,00	0,00	0,00
14	- Aufwendungen für Sach- und Dienstleistungen	585.655,15	597.400,00	681.704,63	84.304,63	0,00	0,00	-84.304,63	0,00
15	- Abschreibungen	19.026,57	100,00	20.280,08	20.180,08	0,00	0,00	-20.180,08	0,00
16	- Zinsen und ähnliche Aufwendungen	0,00	0,00	0,00	0,00	0,00	0,00	0,00	0,00
17	- Transferaufwendungen	0,00	0,00	0,00	0,00	0,00	0,00	0,00	0,00
18	- Sonstige ordentliche Aufwendungen	0,00	0,00	0,00	0,00	0,00	0,00	0,00	0,00
19	= Anteilige ordentliche Aufwendungen	604.681,72	597.500,00	701.984,71	104.484,71	0,00	0,00	-104.484,71	0,00
20	= Anteiliges ordentliches Ergebnis	- 561.081,31	-585.900,00	-701.369,96	-115.469,96	0,00	0,00	115.469,96	0,00
21	+ Erträge aus internen Leistungen	0,00	0,00	0,00	0,00	0,00	0,00	0,00	0,00
22	- Aufwendungen für interne Leistungen	129.210,38	105.800,00	179.080,60	73.280,60	0,00	0,00	-73.280,60	0,00
23	- Kalkulatorische Kosten	0,00	0,00	0,00	0,00	0,00	0,00	0,00	0,00
24	= Kalkulatorisches Ergebnis	- 129.210,38	-105.800,00	-179.080,60	-73.280,60	0,00	0,00	73.280,60	0,00
25	= Nettoressourcenbedarf/-überschuss	- 690.291,69	-691.700,00	-880.450,56	-188.750,56	0,00	0,00	188.750,56	0,00

Perioden: P1,P2,P3,P4,P5,P6,P7,P8,P9,P10,P11,P12

Teilfinanzrechnung mit Planvergleich

54.10.0200 Verkehrsausstattung

Nr.	Teilfinanzrechnung Einzahlungs- und Auszahlungsarten	Ergebnis	Fortgeschrieb. Ansatz	Ergebnis	Vergleich Ergeb./ Ansatz Sp. 3 - 2)	Ergänz. Fest- legungen im HH-Vollzug	Ermächtigungs- übertragung aus	verfügbare Mittel abzgl. Ergebnis	Ermächtigungs- übertragung ins Folgejahr
		2019 EUR	2020 EUR	2020 EUR	EUR	EUR	2019 EUR	EUR	EUR
		1	2	3	4	5	6	7	8
1	+ Summe der Einzahlungen aus laufender Verwaltungstätigkeit	42.985,66	11.000,00	0,00	-11.000,00	0,00	0,00	11.000,00	0,00
2	- Summe der Auszahlungen aus laufender Verwaltungstätigkeit	601.054,14	597.400,00	670.700,04	73.300,04	0,00	0,00	-73.300,04	0,00
3	= Anteiliger Zahlungsmittelüberschuss/Zahlungsmittelbedarf aus laufender Verwaltungstätigkeit (Saldo aus Nr. 1 und 2)	- 558.068,48	-586.400,00	-670.700,04	-84.300,04	0,00	0,00	84.300,04	0,00
4	+ Einzahlungen aus Investitionszuwendungen	0,00	0,00	0,00	0,00	0,00	0,00	0,00	0,00
5	+ Einzahlungen aus Investitionsbeiträgen und ähnlichen Entgelten für Investitionstätigkeit	0,00	0,00	0,00	0,00	0,00	0,00	0,00	0,00
6	+ Einzahlungen aus der Veräußerung von Sachvermögen	0,00	0,00	0,00	0,00	0,00	0,00	0,00	0,00
7	+ Einzahlungen aus der Veräußerung von Finanzvermögen	0,00	0,00	0,00	0,00	0,00	0,00	0,00	0,00
8	+ Einzahlungen für sonstige Investitionstätigkeit	0,00	0,00	0,00	0,00	0,00	0,00	0,00	0,00
9	= Summe der Einzahlungen aus Investitionstätigkeit (Summe aus Nr. 4 bis 8)	0,00	0,00	0,00	0,00	0,00	0,00	0,00	0,00
10	- Auszahlungen für den Erwerb von Grundstücken und Gebäuden	0,00	0,00	0,00	0,00	0,00	0,00	0,00	0,00
11	- Auszahlungen für Baumaßnahmen	10.243,82	95.000,00	19.356,26	-75.643,74	0,00	40.756,18	116.399,92	35.790,88
12	- Auszahlungen für den Erwerb von beweglichem Sachvermögen	0,00	0,00	0,00	0,00	0,00	0,00	0,00	0,00
13	- Auszahlungen für den Erwerb von Finanzvermögen	0,00	0,00	0,00	0,00	0,00	0,00	0,00	0,00
14	- Auszahlungen für Investitionsförderungsmaßnahmen	0,00	0,00	0,00	0,00	0,00	0,00	0,00	0,00
15	- Auszahlungen für den Erwerb von immateriellen Vermögensgegenständen	0,00	0,00	0,00	0,00	0,00	0,00	0,00	0,00
16	= Summe der Auszahlungen aus Investitionstätigkeit (Summe aus Nr. 10 bis 15)	10.243,82	95.000,00	19.356,26	-75.643,74	0,00	40.756,18	116.399,92	35.790,88
17	= Anteiliger Finanzierungsmittelüberschuss/-bedarf aus Investitionstätigkeit (saldo aus Nr. 9 und 16)	- 10.243,82	-95.000,00	-19.356,26	75.643,74	0,00	-40.756,18	-116.399,92	-35.790,88
18	= Anteiliger Finanzierungsmittelüberschuss/-bedarf (Summe aus Nr. 3 und 17)	- 568.312,30	-681.400,00	-690.056,30	-8.656,30	0,00	-40.756,18	-32.099,88	-35.790,88

Perioden: P1,P2,P3,P4,P5,P6,P7,P8,P9,P10,P11,P12

Finanzrechnung der Investitionsmaßnahmen

Nr.	Teilinvestitionsrechnung Einzahlungs- und Auszahlungsarten	Ergebnis	Fortgeschrieb. Ansatz	Ergebnis	Vergleich Ergeb./ Ansatz (Sp. 3 - 2)	Ergänz. Fest- legungen im HH-Vollzug	Ermächtigungs- übertragung aus	verfügbare Mittel abzgl. Ergebnis	Ermächtigungs- übertragung ins Folgejahr
		2019 EUR	2020 EUR	2020 EUR	EUR	EUR	2019 EUR	EUR	EUR
		1	2	3	4	5	6	7	8
Produkt: 54.10.0200-Verkehrsausstattung									
Maßnahme: 001-Erweiterung Stadtgebiet									
1	+ Einzahlungen aus Investitionszuwendungen	0,00	0,00	0,00	0,00	0,00	0,00	0,00	0,00
2	+ Einzahlungen aus Investitionsbeiträgen und ähnlichen Entgelten für Investitionstätigkeit	0,00	0,00	0,00	0,00	0,00	0,00	0,00	0,00
3	+ Einzahlungen aus der Veräußerung von Sachvermögen	0,00	0,00	0,00	0,00	0,00	0,00	0,00	0,00
4	+ Einzahlungen aus der Veräußerung von Finanzvermögen	0,00	0,00	0,00	0,00	0,00	0,00	0,00	0,00
5	+ Einzahlungen für sonstige Investitionstätigkeit	0,00	0,00	0,00	0,00	0,00	0,00	0,00	0,00
6	= Summe der Einzahlungen aus Investitionstätigkeit	0,00	0,00	0,00	0,00	0,00	0,00	0,00	0,00
7	- Auszahlungen für den Erwerb von Grundstücken und Gebäuden	0,00	0,00	0,00	0,00	0,00	0,00	0,00	0,00
8	- Auszahlungen für Baumaßnahmen	0,00	0,00	0,00	0,00	0,00	0,00	0,00	0,00
9	- Auszahlungen für den Erwerb von beweglichem Sachvermögen	0,00	0,00	0,00	0,00	0,00	0,00	0,00	0,00
10	- Auszahlungen für den Erwerb von Finanzvermögen	0,00	0,00	0,00	0,00	0,00	0,00	0,00	0,00
11	- Auszahlungen für Investitionsförderungsmaßnahmen	0,00	0,00	0,00	0,00	0,00	0,00	0,00	0,00
12	- Auszahlungen für den Erwerb von immateriellen Vermögensgegenständen	0,00	0,00	0,00	0,00	0,00	0,00	0,00	0,00
13	= Summe der Auszahlungen aus Investitionstätigkeit (Summe aus Nr. 7 bis 12)	0,00	0,00	0,00	0,00	0,00	0,00	0,00	0,00
14	= Saldo aus Investitionstätigkeit (saldo aus Nr. 6 und 13)	0,00	0,00	0,00	0,00	0,00	0,00	0,00	0,00
15	- Aktivierte Eigenleistungen	0,00	0,00	0,00	0,00	0,00	0,00	0,00	0,00
16	= Gesamtkosten der Maßnahme (Summe aus Nr. 13 und 15)	0,00	0,00	0,00	0,00	0,00	0,00	0,00	0,00

Perioden: P1,P2,P3,P4,P5,P6,P7,P8,P9,P10,P11,P12

Finanzrechnung der Investitionsmaßnahmen

Nr.	Teilinvestitionsrechnung Einzahlungs- und Auszahlungsarten	Ergebnis	Fortgeschrieb. Ansatz	Ergebnis	Vergleich Ergeb./ Ansatz (Sp. 3 - 2)	Ergänz. Fest- legungen im HH-Vollzug	Ermächtigungs- übertragung aus	verfügbare Mittel abzgl. Ergebnis	Ermächtigungs- übertragung ins Folgejahr
		2019 EUR	2020 EUR	2020 EUR	EUR	EUR	2019 EUR	EUR	EUR
		1	2	3	4	5	6	7	8
Produkt: 54.10.0200-Verkehrsausstattung									
Maßnahme: 007-Erweiterung Amorbach									
1	+ Einzahlungen aus Investitionszuwendungen	0,00	0,00	0,00	0,00	0,00	0,00	0,00	0,00
2	+ Einzahlungen aus Investitionsbeiträgen und ähnlichen Entgelten für Investitionstätigkeit	0,00	0,00	0,00	0,00	0,00	0,00	0,00	0,00
3	+ Einzahlungen aus der Veräußerung von Sachvermögen	0,00	0,00	0,00	0,00	0,00	0,00	0,00	0,00
4	+ Einzahlungen aus der Veräußerung von Finanzvermögen	0,00	0,00	0,00	0,00	0,00	0,00	0,00	0,00
5	+ Einzahlungen für sonstige Investitionstätigkeit	0,00	0,00	0,00	0,00	0,00	0,00	0,00	0,00
6	= Summe der Einzahlungen aus Investitionstätigkeit	0,00	0,00	0,00	0,00	0,00	0,00	0,00	0,00
7	- Auszahlungen für den Erwerb von Grundstücken und Gebäuden	0,00	0,00	0,00	0,00	0,00	0,00	0,00	0,00
8	- Auszahlungen für Baumaßnahmen	0,00	15.000,00	0,00	-15.000,00	0,00	0,00	15.000,00	0,00
9	- Auszahlungen für den Erwerb von beweglichem Sachvermögen	0,00	0,00	0,00	0,00	0,00	0,00	0,00	0,00
10	- Auszahlungen für den Erwerb von Finanzvermögen	0,00	0,00	0,00	0,00	0,00	0,00	0,00	0,00
11	- Auszahlungen für Investitionsförderungsmaßnahmen	0,00	0,00	0,00	0,00	0,00	0,00	0,00	0,00
12	- Auszahlungen für den Erwerb von immateriellen Vermögensgegenständen	0,00	0,00	0,00	0,00	0,00	0,00	0,00	0,00
13	= Summe der Auszahlungen aus Investitionstätigkeit (Summe aus Nr. 7 bis 12)	0,00	15.000,00	0,00	-15.000,00	0,00	0,00	15.000,00	0,00
14	= Saldo aus Investitionstätigkeit (saldo aus Nr. 6 und 13)	0,00	-15.000,00	0,00	15.000,00	0,00	0,00	-15.000,00	0,00
15	- Aktivierte Eigenleistungen	0,00	0,00	0,00	0,00	0,00	0,00	0,00	0,00
16	= Gesamtkosten der Maßnahme (Summe aus Nr. 13 und 15)	0,00	-15.000,00	0,00	15.000,00	0,00	0,00	-15.000,00	0,00

Perioden: P1,P2,P3,P4,P5,P6,P7,P8,P9,P10,P11,P12

Finanzrechnung der Investitionsmaßnahmen

Nr.	Teilinvestitionsrechnung Einzahlungs- und Auszahlungsarten	Ergebnis	Fortgeschrieb. Ansatz	Ergebnis	Vergleich Ergeb./ Ansatz (Sp. 3 - 2)	Ergänz. Fest- legungen im HH-Vollzug	Ermächtigungs- übertragung aus	verfügbare Mittel abzgl. Ergebnis	Ermächtigungs- übertragung ins Folgejahr
		2019 EUR	2020 EUR	2020 EUR	EUR	EUR	2019 EUR	EUR	EUR
		1	2	3	4	5	6	7	8
Produkt: 54.10.0200-Verkehrsausstattung									
Maßnahme: 009-Friedhofstraße Obereisesheim Beleuchtung und Leerrohre									
1	+ Einzahlungen aus Investitionszuwendungen	0,00	0,00	0,00	0,00	0,00	0,00	0,00	0,00
2	+ Einzahlungen aus Investitionsbeiträgen und ähnlichen Entgelten für Investitionstätigkeit	0,00	0,00	0,00	0,00	0,00	0,00	0,00	0,00
3	+ Einzahlungen aus der Veräußerung von Sachvermögen	0,00	0,00	0,00	0,00	0,00	0,00	0,00	0,00
4	+ Einzahlungen aus der Veräußerung von Finanzvermögen	0,00	0,00	0,00	0,00	0,00	0,00	0,00	0,00
5	+ Einzahlungen für sonstige Investitionstätigkeit	0,00	0,00	0,00	0,00	0,00	0,00	0,00	0,00
6	= Summe der Einzahlungen aus Investitionstätigkeit	0,00	0,00	0,00	0,00	0,00	0,00	0,00	0,00
7	- Auszahlungen für den Erwerb von Grundstücken und Gebäuden	0,00	0,00	0,00	0,00	0,00	0,00	0,00	0,00
8	- Auszahlungen für Baumaßnahmen	0,00	55.000,00	19.209,12	-35.790,88	0,00	0,00	35.790,88	35.790,88
9	- Auszahlungen für den Erwerb von beweglichem Sachvermögen	0,00	0,00	0,00	0,00	0,00	0,00	0,00	0,00
10	- Auszahlungen für den Erwerb von Finanzvermögen	0,00	0,00	0,00	0,00	0,00	0,00	0,00	0,00
11	- Auszahlungen für Investitionsförderungsmaßnahmen	0,00	0,00	0,00	0,00	0,00	0,00	0,00	0,00
12	- Auszahlungen für den Erwerb von immateriellen Vermögensgegenständen	0,00	0,00	0,00	0,00	0,00	0,00	0,00	0,00
13	= Summe der Auszahlungen aus Investitionstätigkeit (Summe aus Nr. 7 bis 12)	0,00	55.000,00	19.209,12	-35.790,88	0,00	0,00	35.790,88	35.790,88
14	= Saldo aus Investitionstätigkeit (saldo aus Nr. 6 und 13)	0,00	-55.000,00	-19.209,12	35.790,88	0,00	0,00	-35.790,88	-35.790,88
15	- Aktivierte Eigenleistungen	0,00	0,00	2.051,38	2.051,38	0,00	0,00	-2.051,38	0,00
16	= Gesamtkosten der Maßnahme (Summe aus Nr. 13 und 15)	0,00	-55.000,00	-21.260,50	33.739,50	0,00	0,00	-33.739,50	-35.790,88

Perioden: P1,P2,P3,P4,P5,P6,P7,P8,P9,P10,P11,P12

Finanzrechnung der Investitionsmaßnahmen

Nr.	Teilinvestitionsrechnung Einzahlungs- und Auszahlungsarten	Ergebnis	Fortgeschrieb. Ansatz	Ergebnis	Vergleich Ergeb./ Ansatz (Sp. 3 - 2)	Ergänz. Fest- legungen im HH-Vollzug	Ermächtigungs- übertragung aus	verfügbare Mittel abzgl. Ergebnis	Ermächtigungs- übertragung ins Folgejahr
		2019 EUR	2020 EUR	2020 EUR	EUR	EUR	2019 EUR	EUR	EUR
		1	2	3	4	5	6	7	8
Produkt: 54.10.0200-Verkehrsausstattung									
Maßnahme: 010-Amorbacher Str.									
1	+ Einzahlungen aus Investitionszuwendungen	0,00	0,00	0,00	0,00	0,00	0,00	0,00	0,00
2	+ Einzahlungen aus Investitionsbeiträgen und ähnlichen Entgelten für Investitionstätigkeit	0,00	0,00	0,00	0,00	0,00	0,00	0,00	0,00
3	+ Einzahlungen aus der Veräußerung von Sachvermögen	0,00	0,00	0,00	0,00	0,00	0,00	0,00	0,00
4	+ Einzahlungen aus der Veräußerung von Finanzvermögen	0,00	0,00	0,00	0,00	0,00	0,00	0,00	0,00
5	+ Einzahlungen für sonstige Investitionstätigkeit	0,00	0,00	0,00	0,00	0,00	0,00	0,00	0,00
6	= Summe der Einzahlungen aus Investitionstätigkeit	0,00	0,00	0,00	0,00	0,00	0,00	0,00	0,00
7	- Auszahlungen für den Erwerb von Grundstücken und Gebäuden	0,00	0,00	0,00	0,00	0,00	0,00	0,00	0,00
8	- Auszahlungen für Baumaßnahmen	0,00	0,00	0,00	0,00	0,00	0,00	0,00	0,00
9	- Auszahlungen für den Erwerb von beweglichem Sachvermögen	0,00	0,00	0,00	0,00	0,00	0,00	0,00	0,00
10	- Auszahlungen für den Erwerb von Finanzvermögen	0,00	0,00	0,00	0,00	0,00	0,00	0,00	0,00
11	- Auszahlungen für Investitionsförderungsmaßnahmen	0,00	0,00	0,00	0,00	0,00	0,00	0,00	0,00
12	- Auszahlungen für den Erwerb von immateriellen Vermögensgegenständen	0,00	0,00	0,00	0,00	0,00	0,00	0,00	0,00
13	= Summe der Auszahlungen aus Investitionstätigkeit (Summe aus Nr. 7 bis 12)	0,00	0,00	0,00	0,00	0,00	0,00	0,00	0,00
14	= Saldo aus Investitionstätigkeit (saldo aus Nr. 6 und 13)	0,00	0,00	0,00	0,00	0,00	0,00	0,00	0,00
15	- Aktivierte Eigenleistungen	0,00	0,00	0,00	0,00	0,00	0,00	0,00	0,00
16	= Gesamtkosten der Maßnahme (Summe aus Nr. 13 und 15)	0,00	0,00	0,00	0,00	0,00	0,00	0,00	0,00

Perioden: P1,P2,P3,P4,P5,P6,P7,P8,P9,P10,P11,P12

Finanzrechnung der Investitionsmaßnahmen

Nr.	Teilinvestitionsrechnung Einzahlungs- und Auszahlungsarten	Ergebnis	Fortgeschrieb. Ansatz	Ergebnis	Vergleich Ergeb./ Ansatz (Sp. 3 - 2)	Ergänz. Fest- legungen im HH-Vollzug	Ermächtigungs- übertragung aus	verfügbare Mittel abzgl. Ergebnis	Ermächtigungs- übertragung ins Folgejahr
		2019 EUR	2020 EUR	2020 EUR	EUR	EUR	2019 EUR	EUR	EUR
		1	2	3	4	5	6	7	8
Produkt: 54.10.0200-Verkehrsausstattung									
Maßnahme: 022-Bahnhof Ost									
1	+ Einzahlungen aus Investitionszuwendungen	0,00	0,00	0,00	0,00	0,00	0,00	0,00	0,00
2	+ Einzahlungen aus Investitionsbeiträgen und ähnlichen Entgelten für Investitionstätigkeit	0,00	0,00	0,00	0,00	0,00	0,00	0,00	0,00
3	+ Einzahlungen aus der Veräußerung von Sachvermögen	0,00	0,00	0,00	0,00	0,00	0,00	0,00	0,00
4	+ Einzahlungen aus der Veräußerung von Finanzvermögen	0,00	0,00	0,00	0,00	0,00	0,00	0,00	0,00
5	+ Einzahlungen für sonstige Investitionstätigkeit	0,00	0,00	0,00	0,00	0,00	0,00	0,00	0,00
6	= Summe der Einzahlungen aus Investitionstätigkeit	0,00	0,00	0,00	0,00	0,00	0,00	0,00	0,00
7	- Auszahlungen für den Erwerb von Grundstücken und Gebäuden	0,00	0,00	0,00	0,00	0,00	0,00	0,00	0,00
8	- Auszahlungen für Baumaßnahmen	0,00	0,00	0,00	0,00	0,00	15.000,00	15.000,00	0,00
9	- Auszahlungen für den Erwerb von beweglichem Sachvermögen	0,00	0,00	0,00	0,00	0,00	0,00	0,00	0,00
10	- Auszahlungen für den Erwerb von Finanzvermögen	0,00	0,00	0,00	0,00	0,00	0,00	0,00	0,00
11	- Auszahlungen für Investitionsförderungsmaßnahmen	0,00	0,00	0,00	0,00	0,00	0,00	0,00	0,00
12	- Auszahlungen für den Erwerb von immateriellen Vermögensgegenständen	0,00	0,00	0,00	0,00	0,00	0,00	0,00	0,00
13	= Summe der Auszahlungen aus Investitionstätigkeit (Summe aus Nr. 7 bis 12)	0,00	0,00	0,00	0,00	0,00	15.000,00	15.000,00	0,00
14	= Saldo aus Investitionstätigkeit (saldo aus Nr. 6 und 13)	0,00	0,00	0,00	0,00	0,00	-15.000,00	-15.000,00	0,00
15	- Aktivierte Eigenleistungen	0,00	0,00	0,00	0,00	0,00	0,00	0,00	0,00
16	= Gesamtkosten der Maßnahme (Summe aus Nr. 13 und 15)	0,00	0,00	0,00	0,00	0,00	-15.000,00	-15.000,00	0,00

Perioden: P1,P2,P3,P4,P5,P6,P7,P8,P9,P10,P11,P12

Finanzrechnung der Investitionsmaßnahmen

Nr.	Teilinvestitionsrechnung Einzahlungs- und Auszahlungsarten	Ergebnis	Fortgeschrieb. Ansatz	Ergebnis	Vergleich Ergeb./ Ansatz (Sp. 3 - 2)	Ergänz. Fest- legungen im HH-Vollzug	Ermächtigungs- übertragung aus	verfügbare Mittel abzgl. Ergebnis	Ermächtigungs- übertragung ins Folgejahr
		2019 EUR	2020 EUR	2020 EUR	EUR	EUR	2019 EUR	EUR	EUR
		1	2	3	4	5	6	7	8
Produkt: 54.10.0200-Verkehrsausstattung									
Maßnahme: 023-Brunnengasse									
1	+ Einzahlungen aus Investitionszuwendungen	0,00	0,00	0,00	0,00	0,00	0,00	0,00	0,00
2	+ Einzahlungen aus Investitionsbeiträgen und ähnlichen Entgelten für Investitionstätigkeit	0,00	0,00	0,00	0,00	0,00	0,00	0,00	0,00
3	+ Einzahlungen aus der Veräußerung von Sachvermögen	0,00	0,00	0,00	0,00	0,00	0,00	0,00	0,00
4	+ Einzahlungen aus der Veräußerung von Finanzvermögen	0,00	0,00	0,00	0,00	0,00	0,00	0,00	0,00
5	+ Einzahlungen für sonstige Investitionstätigkeit	0,00	0,00	0,00	0,00	0,00	0,00	0,00	0,00
6	= Summe der Einzahlungen aus Investitionstätigkeit	0,00	0,00	0,00	0,00	0,00	0,00	0,00	0,00
7	- Auszahlungen für den Erwerb von Grundstücken und Gebäuden	0,00	0,00	0,00	0,00	0,00	0,00	0,00	0,00
8	- Auszahlungen für Baumaßnahmen	0,00	20.000,00	0,00	-20.000,00	0,00	0,00	20.000,00	0,00
9	- Auszahlungen für den Erwerb von beweglichem Sachvermögen	0,00	0,00	0,00	0,00	0,00	0,00	0,00	0,00
10	- Auszahlungen für den Erwerb von Finanzvermögen	0,00	0,00	0,00	0,00	0,00	0,00	0,00	0,00
11	- Auszahlungen für Investitionsförderungsmaßnahmen	0,00	0,00	0,00	0,00	0,00	0,00	0,00	0,00
12	- Auszahlungen für den Erwerb von immateriellen Vermögensgegenständen	0,00	0,00	0,00	0,00	0,00	0,00	0,00	0,00
13	= Summe der Auszahlungen aus Investitionstätigkeit (Summe aus Nr. 7 bis 12)	0,00	20.000,00	0,00	-20.000,00	0,00	0,00	20.000,00	0,00
14	= Saldo aus Investitionstätigkeit (saldo aus Nr. 6 und 13)	0,00	-20.000,00	0,00	20.000,00	0,00	0,00	-20.000,00	0,00
15	- Aktivierte Eigenleistungen	0,00	0,00	0,00	0,00	0,00	0,00	0,00	0,00
16	= Gesamtkosten der Maßnahme (Summe aus Nr. 13 und 15)	0,00	-20.000,00	0,00	20.000,00	0,00	0,00	-20.000,00	0,00

Perioden: P1,P2,P3,P4,P5,P6,P7,P8,P9,P10,P11,P12

Finanzrechnung der Investitionsmaßnahmen

Nr.	Teilinvestitionsrechnung Einzahlungs- und Auszahlungsarten	Ergebnis	Fortgeschrieb. Ansatz	Ergebnis	Vergleich Ergeb./ Ansatz (Sp. 3 - 2)	Ergänz. Fest- legungen im HH-Vollzug	Ermächtigungs- übertragung aus	verfügbare Mittel abzgl. Ergebnis	Ermächtigungs- übertragung ins Folgejahr
		2019 EUR	2020 EUR	2020 EUR	EUR	EUR	2019 EUR	EUR	EUR
		1	2	3	4	5	6	7	8
Produkt: 54.10.0200-Verkehrsausstattung									
Maßnahme: 024-Stuttgarter Straße									
1	+ Einzahlungen aus Investitionszuwendungen	0,00	0,00	0,00	0,00	0,00	0,00	0,00	0,00
2	+ Einzahlungen aus Investitionsbeiträgen und ähnlichen Entgelten für Investitionstätigkeit	0,00	0,00	0,00	0,00	0,00	0,00	0,00	0,00
3	+ Einzahlungen aus der Veräußerung von Sachvermögen	0,00	0,00	0,00	0,00	0,00	0,00	0,00	0,00
4	+ Einzahlungen aus der Veräußerung von Finanzvermögen	0,00	0,00	0,00	0,00	0,00	0,00	0,00	0,00
5	+ Einzahlungen für sonstige Investitionstätigkeit	0,00	0,00	0,00	0,00	0,00	0,00	0,00	0,00
6	= Summe der Einzahlungen aus Investitionstätigkeit	0,00	0,00	0,00	0,00	0,00	0,00	0,00	0,00
7	- Auszahlungen für den Erwerb von Grundstücken und Gebäuden	0,00	0,00	0,00	0,00	0,00	0,00	0,00	0,00
8	- Auszahlungen für Baumaßnahmen	0,00	0,00	0,00	0,00	0,00	0,00	0,00	0,00
9	- Auszahlungen für den Erwerb von beweglichem Sachvermögen	0,00	0,00	0,00	0,00	0,00	0,00	0,00	0,00
10	- Auszahlungen für den Erwerb von Finanzvermögen	0,00	0,00	0,00	0,00	0,00	0,00	0,00	0,00
11	- Auszahlungen für Investitionsförderungsmaßnahmen	0,00	0,00	0,00	0,00	0,00	0,00	0,00	0,00
12	- Auszahlungen für den Erwerb von immateriellen Vermögensgegenständen	0,00	0,00	0,00	0,00	0,00	0,00	0,00	0,00
13	= Summe der Auszahlungen aus Investitionstätigkeit (Summe aus Nr. 7 bis 12)	0,00	0,00	0,00	0,00	0,00	0,00	0,00	0,00
14	= Saldo aus Investitionstätigkeit (saldo aus Nr. 6 und 13)	0,00	0,00	0,00	0,00	0,00	0,00	0,00	0,00
15	- Aktivierte Eigenleistungen	0,00	0,00	0,00	0,00	0,00	0,00	0,00	0,00
16	= Gesamtkosten der Maßnahme (Summe aus Nr. 13 und 15)	0,00	0,00	0,00	0,00	0,00	0,00	0,00	0,00

Perioden: P1,P2,P3,P4,P5,P6,P7,P8,P9,P10,P11,P12

Finanzrechnung der Investitionsmaßnahmen

Nr.	Teilinvestitionsrechnung Einzahlungs- und Auszahlungsarten	Ergebnis	Fortgeschrieb. Ansatz	Ergebnis	Vergleich Ergeb./ Ansatz (Sp. 3 - 2)	Ergänz. Fest- legungen im HH-Vollzug	Ermächtigungs- übertragung aus	verfügbare Mittel abzgl. Ergebnis	Ermächtigungs- übertragung ins Folgejahr
		2019 EUR	2020 EUR	2020 EUR	EUR	EUR	2019 EUR	EUR	EUR
		1	2	3	4	5	6	7	8
Produkt: 54.10.0200-Verkehrsausstattung									
Maßnahme: 025-Urbanstr.									
1	+ Einzahlungen aus Investitionszuwendungen	0,00	0,00	0,00	0,00	0,00	0,00	0,00	0,00
2	+ Einzahlungen aus Investitionsbeiträgen und ähnlichen Entgelten für Investitionstätigkeit	0,00	0,00	0,00	0,00	0,00	0,00	0,00	0,00
3	+ Einzahlungen aus der Veräußerung von Sachvermögen	0,00	0,00	0,00	0,00	0,00	0,00	0,00	0,00
4	+ Einzahlungen aus der Veräußerung von Finanzvermögen	0,00	0,00	0,00	0,00	0,00	0,00	0,00	0,00
5	+ Einzahlungen für sonstige Investitionstätigkeit	0,00	0,00	0,00	0,00	0,00	0,00	0,00	0,00
6	= Summe der Einzahlungen aus Investitionstätigkeit	0,00	0,00	0,00	0,00	0,00	0,00	0,00	0,00
7	- Auszahlungen für den Erwerb von Grundstücken und Gebäuden	0,00	0,00	0,00	0,00	0,00	0,00	0,00	0,00
8	- Auszahlungen für Baumaßnahmen	10.243,82	0,00	147,14	147,14	0,00	25.756,18	25.609,04	0,00
9	- Auszahlungen für den Erwerb von beweglichem Sachvermögen	0,00	0,00	0,00	0,00	0,00	0,00	0,00	0,00
10	- Auszahlungen für den Erwerb von Finanzvermögen	0,00	0,00	0,00	0,00	0,00	0,00	0,00	0,00
11	- Auszahlungen für Investitionsförderungsmaßnahmen	0,00	0,00	0,00	0,00	0,00	0,00	0,00	0,00
12	- Auszahlungen für den Erwerb von immateriellen Vermögensgegenständen	0,00	0,00	0,00	0,00	0,00	0,00	0,00	0,00
13	= Summe der Auszahlungen aus Investitionstätigkeit (Summe aus Nr. 7 bis 12)	10.243,82	0,00	147,14	147,14	0,00	25.756,18	25.609,04	0,00
14	= Saldo aus Investitionstätigkeit (saldo aus Nr. 6 und 13)	- 10.243,82	0,00	-147,14	-147,14	0,00	-25.756,18	-25.609,04	0,00
15	- Aktivierte Eigenleistungen	0,00	0,00	0,00	0,00	0,00	0,00	0,00	0,00
16	= Gesamtkosten der Maßnahme (Summe aus Nr. 13 und 15)	- 10.243,82	0,00	-147,14	-147,14	0,00	-25.756,18	-25.609,04	0,00

Perioden: P1,P2,P3,P4,P5,P6,P7,P8,P9,P10,P11,P12

Finanzrechnung der Investitionsmaßnahmen

Nr.	Teilinvestitionsrechnung Einzahlungs- und Auszahlungsarten	Ergebnis	Fortgeschrieb. Ansatz	Ergebnis	Vergleich Ergeb./ Ansatz (Sp. 3 - 2)	Ergänz. Fest- legungen im HH-Vollzug	Ermächtigungs- übertragung aus	verfügbare Mittel abzgl. Ergebnis	Ermächtigungs- übertragung ins Folgejahr
		2019 EUR	2020 EUR	2020 EUR	EUR	EUR	2019 EUR	EUR	EUR
		1	2	3	4	5	6	7	8
Produkt: 54.10.0200-Verkehrsausstattung									
Maßnahme: 028-Römerstr.									
1	+ Einzahlungen aus Investitionszuwendungen	0,00	0,00	0,00	0,00	0,00	0,00	0,00	0,00
2	+ Einzahlungen aus Investitionsbeiträgen und ähnlichen Entgelten für Investitionstätigkeit	0,00	0,00	0,00	0,00	0,00	0,00	0,00	0,00
3	+ Einzahlungen aus der Veräußerung von Sachvermögen	0,00	0,00	0,00	0,00	0,00	0,00	0,00	0,00
4	+ Einzahlungen aus der Veräußerung von Finanzvermögen	0,00	0,00	0,00	0,00	0,00	0,00	0,00	0,00
5	+ Einzahlungen für sonstige Investitionstätigkeit	0,00	0,00	0,00	0,00	0,00	0,00	0,00	0,00
6	= Summe der Einzahlungen aus Investitionstätigkeit	0,00	0,00	0,00	0,00	0,00	0,00	0,00	0,00
7	- Auszahlungen für den Erwerb von Grundstücken und Gebäuden	0,00	0,00	0,00	0,00	0,00	0,00	0,00	0,00
8	- Auszahlungen für Baumaßnahmen	0,00	0,00	0,00	0,00	0,00	0,00	0,00	0,00
9	- Auszahlungen für den Erwerb von beweglichem Sachvermögen	0,00	0,00	0,00	0,00	0,00	0,00	0,00	0,00
10	- Auszahlungen für den Erwerb von Finanzvermögen	0,00	0,00	0,00	0,00	0,00	0,00	0,00	0,00
11	- Auszahlungen für Investitionsförderungsmaßnahmen	0,00	0,00	0,00	0,00	0,00	0,00	0,00	0,00
12	- Auszahlungen für den Erwerb von immateriellen Vermögensgegenständen	0,00	0,00	0,00	0,00	0,00	0,00	0,00	0,00
13	= Summe der Auszahlungen aus Investitionstätigkeit (Summe aus Nr. 7 bis 12)	0,00	0,00	0,00	0,00	0,00	0,00	0,00	0,00
14	= Saldo aus Investitionstätigkeit (saldo aus Nr. 6 und 13)	0,00	0,00	0,00	0,00	0,00	0,00	0,00	0,00
15	- Aktivierte Eigenleistungen	0,00	0,00	0,00	0,00	0,00	0,00	0,00	0,00
16	= Gesamtkosten der Maßnahme (Summe aus Nr. 13 und 15)	0,00	0,00	0,00	0,00	0,00	0,00	0,00	0,00

Perioden: P1,P2,P3,P4,P5,P6,P7,P8,P9,P10,P11,P12

Finanzrechnung der Investitionsmaßnahmen

Nr.	Teilinvestitionsrechnung Einzahlungs- und Auszahlungsarten	Ergebnis	Fortgeschrieb. Ansatz	Ergebnis	Vergleich Ergeb./ Ansatz (Sp. 3 - 2)	Ergänz. Fest- legungen im HH-Vollzug	Ermächtigungs- übertragung aus	verfügbare Mittel abzgl. Ergebnis	Ermächtigungs- übertragung ins Folgejahr
		2019 EUR	2020 EUR	2020 EUR	EUR	EUR	2019 EUR	EUR	EUR
		1	2	3	4	5	6	7	8
Produkt: 54.10.0200-Verkehrsausstattung									
Maßnahme: 029-Friedrichstraße									
1	+ Einzahlungen aus Investitionszuwendungen	0,00	0,00	0,00	0,00	0,00	0,00	0,00	0,00
2	+ Einzahlungen aus Investitionsbeiträgen und ähnlichen Entgelten für Investitionstätigkeit	0,00	0,00	0,00	0,00	0,00	0,00	0,00	0,00
3	+ Einzahlungen aus der Veräußerung von Sachvermögen	0,00	0,00	0,00	0,00	0,00	0,00	0,00	0,00
4	+ Einzahlungen aus der Veräußerung von Finanzvermögen	0,00	0,00	0,00	0,00	0,00	0,00	0,00	0,00
5	+ Einzahlungen für sonstige Investitionstätigkeit	0,00	0,00	0,00	0,00	0,00	0,00	0,00	0,00
6	= Summe der Einzahlungen aus Investitionstätigkeit	0,00	0,00	0,00	0,00	0,00	0,00	0,00	0,00
7	- Auszahlungen für den Erwerb von Grundstücken und Gebäuden	0,00	0,00	0,00	0,00	0,00	0,00	0,00	0,00
8	- Auszahlungen für Baumaßnahmen	0,00	0,00	0,00	0,00	0,00	0,00	0,00	0,00
9	- Auszahlungen für den Erwerb von beweglichem Sachvermögen	0,00	0,00	0,00	0,00	0,00	0,00	0,00	0,00
10	- Auszahlungen für den Erwerb von Finanzvermögen	0,00	0,00	0,00	0,00	0,00	0,00	0,00	0,00
11	- Auszahlungen für Investitionsförderungsmaßnahmen	0,00	0,00	0,00	0,00	0,00	0,00	0,00	0,00
12	- Auszahlungen für den Erwerb von immateriellen Vermögensgegenständen	0,00	0,00	0,00	0,00	0,00	0,00	0,00	0,00
13	= Summe der Auszahlungen aus Investitionstätigkeit (Summe aus Nr. 7 bis 12)	0,00	0,00	0,00	0,00	0,00	0,00	0,00	0,00
14	= Saldo aus Investitionstätigkeit (saldo aus Nr. 6 und 13)	0,00	0,00	0,00	0,00	0,00	0,00	0,00	0,00
15	- Aktivierte Eigenleistungen	0,00	0,00	0,00	0,00	0,00	0,00	0,00	0,00
16	= Gesamtkosten der Maßnahme (Summe aus Nr. 13 und 15)	0,00	0,00	0,00	0,00	0,00	0,00	0,00	0,00

Perioden: P1,P2,P3,P4,P5,P6,P7,P8,P9,P10,P11,P12

Finanzrechnung der Investitionsmaßnahmen

Nr.	Teilinvestitionsrechnung Einzahlungs- und Auszahlungsarten	Ergebnis	Fortgeschrieb. Ansatz	Ergebnis	Vergleich Ergeb./ Ansatz (Sp. 3 - 2)	Ergänz. Fest- legungen im HH-Vollzug	Ermächtigungs- übertragung aus	verfügbare Mittel abzgl. Ergebnis	Ermächtigungs- übertragung ins Folgejahr
		2019 EUR	2020 EUR	2020 EUR	EUR	EUR	2019 EUR	EUR	EUR
		1	2	3	4	5	6	7	8
Produkt: 54.10.0200-Verkehrsausstattung									
Maßnahme: 030-Eugen-Bolz-Straße									
1	+ Einzahlungen aus Investitionszuwendungen	0,00	0,00	0,00	0,00	0,00	0,00	0,00	0,00
2	+ Einzahlungen aus Investitionsbeiträgen und ähnlichen Entgelten für Investitionstätigkeit	0,00	0,00	0,00	0,00	0,00	0,00	0,00	0,00
3	+ Einzahlungen aus der Veräußerung von Sachvermögen	0,00	0,00	0,00	0,00	0,00	0,00	0,00	0,00
4	+ Einzahlungen aus der Veräußerung von Finanzvermögen	0,00	0,00	0,00	0,00	0,00	0,00	0,00	0,00
5	+ Einzahlungen für sonstige Investitionstätigkeit	0,00	0,00	0,00	0,00	0,00	0,00	0,00	0,00
6	= Summe der Einzahlungen aus Investitionstätigkeit	0,00	0,00	0,00	0,00	0,00	0,00	0,00	0,00
7	- Auszahlungen für den Erwerb von Grundstücken und Gebäuden	0,00	0,00	0,00	0,00	0,00	0,00	0,00	0,00
8	- Auszahlungen für Baumaßnahmen	0,00	5.000,00	0,00	-5.000,00	0,00	0,00	5.000,00	0,00
9	- Auszahlungen für den Erwerb von beweglichem Sachvermögen	0,00	0,00	0,00	0,00	0,00	0,00	0,00	0,00
10	- Auszahlungen für den Erwerb von Finanzvermögen	0,00	0,00	0,00	0,00	0,00	0,00	0,00	0,00
11	- Auszahlungen für Investitionsförderungsmaßnahmen	0,00	0,00	0,00	0,00	0,00	0,00	0,00	0,00
12	- Auszahlungen für den Erwerb von immateriellen Vermögensgegenständen	0,00	0,00	0,00	0,00	0,00	0,00	0,00	0,00
13	= Summe der Auszahlungen aus Investitionstätigkeit (Summe aus Nr. 7 bis 12)	0,00	5.000,00	0,00	-5.000,00	0,00	0,00	5.000,00	0,00
14	= Saldo aus Investitionstätigkeit (saldo aus Nr. 6 und 13)	0,00	-5.000,00	0,00	5.000,00	0,00	0,00	-5.000,00	0,00
15	- Aktivierte Eigenleistungen	0,00	0,00	0,00	0,00	0,00	0,00	0,00	0,00
16	= Gesamtkosten der Maßnahme (Summe aus Nr. 13 und 15)	0,00	-5.000,00	0,00	5.000,00	0,00	0,00	-5.000,00	0,00

Perioden: P1,P2,P3,P4,P5,P6,P7,P8,P9,P10,P11,P12

Finanzrechnung der Investitionsmaßnahmen

Nr.	Teilinvestitionsrechnung Einzahlungs- und Auszahlungsarten	Ergebnis	Fortgeschrieb. Ansatz	Ergebnis	Vergleich Ergeb./ Ansatz (Sp. 3 - 2)	Ergänz. Fest- legungen im HH-Vollzug	Ermächtigungs- übertragung aus	verfügbare Mittel abzgl. Ergebnis	Ermächtigungs- übertragung ins Folgejahr
		2019 EUR	2020 EUR	2020 EUR	EUR	EUR	2019 EUR	EUR	EUR
		1	2	3	4	5	6	7	8
Produkt: 54.10.0200-Verkehrsausstattung									
Maßnahme: 032-Lammgasse									
1	+ Einzahlungen aus Investitionszuwendungen	0,00	0,00	0,00	0,00	0,00	0,00	0,00	0,00
2	+ Einzahlungen aus Investitionsbeiträgen und ähnlichen Entgelten für Investitionstätigkeit	0,00	0,00	0,00	0,00	0,00	0,00	0,00	0,00
3	+ Einzahlungen aus der Veräußerung von Sachvermögen	0,00	0,00	0,00	0,00	0,00	0,00	0,00	0,00
4	+ Einzahlungen aus der Veräußerung von Finanzvermögen	0,00	0,00	0,00	0,00	0,00	0,00	0,00	0,00
5	+ Einzahlungen für sonstige Investitionstätigkeit	0,00	0,00	0,00	0,00	0,00	0,00	0,00	0,00
6	= Summe der Einzahlungen aus Investitionstätigkeit	0,00	0,00	0,00	0,00	0,00	0,00	0,00	0,00
7	- Auszahlungen für den Erwerb von Grundstücken und Gebäuden	0,00	0,00	0,00	0,00	0,00	0,00	0,00	0,00
8	- Auszahlungen für Baumaßnahmen	0,00	0,00	0,00	0,00	0,00	0,00	0,00	0,00
9	- Auszahlungen für den Erwerb von beweglichem Sachvermögen	0,00	0,00	0,00	0,00	0,00	0,00	0,00	0,00
10	- Auszahlungen für den Erwerb von Finanzvermögen	0,00	0,00	0,00	0,00	0,00	0,00	0,00	0,00
11	- Auszahlungen für Investitionsförderungsmaßnahmen	0,00	0,00	0,00	0,00	0,00	0,00	0,00	0,00
12	- Auszahlungen für den Erwerb von immateriellen Vermögensgegenständen	0,00	0,00	0,00	0,00	0,00	0,00	0,00	0,00
13	= Summe der Auszahlungen aus Investitionstätigkeit (Summe aus Nr. 7 bis 12)	0,00	0,00	0,00	0,00	0,00	0,00	0,00	0,00
14	= Saldo aus Investitionstätigkeit (saldo aus Nr. 6 und 13)	0,00	0,00	0,00	0,00	0,00	0,00	0,00	0,00
15	- Aktivierte Eigenleistungen	0,00	0,00	0,00	0,00	0,00	0,00	0,00	0,00
16	= Gesamtkosten der Maßnahme (Summe aus Nr. 13 und 15)	0,00	0,00	0,00	0,00	0,00	0,00	0,00	0,00

Perioden: P1,P2,P3,P4,P5,P6,P7,P8,P9,P10,P11,P12

Finanzrechnung der Investitionsmaßnahmen

Nr.	Teilinvestitionsrechnung Einzahlungs- und Auszahlungsarten	Ergebnis	Fortgeschrieb. Ansatz	Ergebnis	Vergleich Ergeb./ Ansatz (Sp. 3 - 2)	Ergänz. Fest- legungen im HH-Vollzug	Ermächtigungs- übertragung aus	verfügbare Mittel abzgl. Ergebnis	Ermächtigungs- übertragung ins Folgejahr
		2019 EUR	2020 EUR	2020 EUR	EUR	EUR	2019 EUR	EUR	EUR
		1	2	3	4	5	6	7	8
Produkt: 54.10.0200-Verkehrsausstattung									
Maßnahme: 033-Trendpark Ringanschluss u. 2. Anschluss an die Südtangente									
1	+ Einzahlungen aus Investitionszuwendungen	0,00	0,00	0,00	0,00	0,00	0,00	0,00	0,00
2	+ Einzahlungen aus Investitionsbeiträgen und ähnlichen Entgelten für Investitionstätigkeit	0,00	0,00	0,00	0,00	0,00	0,00	0,00	0,00
3	+ Einzahlungen aus der Veräußerung von Sachvermögen	0,00	0,00	0,00	0,00	0,00	0,00	0,00	0,00
4	+ Einzahlungen aus der Veräußerung von Finanzvermögen	0,00	0,00	0,00	0,00	0,00	0,00	0,00	0,00
5	+ Einzahlungen für sonstige Investitionstätigkeit	0,00	0,00	0,00	0,00	0,00	0,00	0,00	0,00
6	= Summe der Einzahlungen aus Investitionstätigkeit	0,00	0,00	0,00	0,00	0,00	0,00	0,00	0,00
7	- Auszahlungen für den Erwerb von Grundstücken und Gebäuden	0,00	0,00	0,00	0,00	0,00	0,00	0,00	0,00
8	- Auszahlungen für Baumaßnahmen	0,00	0,00	0,00	0,00	0,00	0,00	0,00	0,00
9	- Auszahlungen für den Erwerb von beweglichem Sachvermögen	0,00	0,00	0,00	0,00	0,00	0,00	0,00	0,00
10	- Auszahlungen für den Erwerb von Finanzvermögen	0,00	0,00	0,00	0,00	0,00	0,00	0,00	0,00
11	- Auszahlungen für Investitionsförderungsmaßnahmen	0,00	0,00	0,00	0,00	0,00	0,00	0,00	0,00
12	- Auszahlungen für den Erwerb von immateriellen Vermögensgegenständen	0,00	0,00	0,00	0,00	0,00	0,00	0,00	0,00
13	= Summe der Auszahlungen aus Investitionstätigkeit (Summe aus Nr. 7 bis 12)	0,00	0,00	0,00	0,00	0,00	0,00	0,00	0,00
14	= Saldo aus Investitionstätigkeit (saldo aus Nr. 6 und 13)	0,00	0,00	0,00	0,00	0,00	0,00	0,00	0,00
15	- Aktivierte Eigenleistungen	0,00	0,00	0,00	0,00	0,00	0,00	0,00	0,00
16	= Gesamtkosten der Maßnahme (Summe aus Nr. 13 und 15)	0,00	0,00	0,00	0,00	0,00	0,00	0,00	0,00

Perioden: P1,P2,P3,P4,P5,P6,P7,P8,P9,P10,P11,P12

Teilergebnisrechnung mit Planvergleich

54.10.0000 Gemeindestraßen inkl. Wege und Plätze

Nr.	Teilergebnisrechnung Ertrags- und Aufwandsarten	Ergebnis	Fortgeschrieb. Ansatz	Ergebnis	Vergleich Ergeb. / Ansatz (Sp. 3 - 2)	Ergänz. Fest- legungen im HH-Vollzug	Ermächtigungs- übertragung aus	verfügbare Mittel abzgl. Ergebnis	Ermächtigungs- übertragung ins Folgejahr
		2019 EUR	2020 EUR	2020 EUR	EUR	EUR	2019 EUR	EUR	EUR
		1	2	3	4	5	6	7	8
1	Steuern und ähnliche Abgaben	0,00	0,00	0,00	0,00	0,00	0,00	0,00	0,00
2	+ Zuweisungen und Zuwendungen, Umlagen	29.244,70	29.000,00	29.273,80	273,80	0,00	0,00	-273,80	0,00
3	+ Aufgelöste Investitionszuwendungen und -beiträge	454.892,76	186.000,00	446.479,77	260.479,77	0,00	0,00	-260.479,77	0,00
4	+ Sonstige Transfererträge	0,00	0,00	0,00	0,00	0,00	0,00	0,00	0,00
5	+ Entgelte für öffentliche Leistungen oder Einrichtungen	149,05	100,00	349,05	249,05	0,00	0,00	-249,05	0,00
6	+ Sonstige privatrechtliche Leistungsentgelte	27.408,90	9.000,00	27.987,51	18.987,51	0,00	0,00	-18.987,51	0,00
7	+ Kostenerstattungen und Kostenumlagen	2.597,25	2.500,00	2.597,25	97,25	0,00	0,00	-97,25	0,00
8	+ Zinsen und ähnliche Erträge	0,00	0,00	0,00	0,00	0,00	0,00	0,00	0,00
9	+ Aktivierte Eigenleistungen und Bestandsveränderungen	0,00	0,00	0,00	0,00	0,00	0,00	0,00	0,00
10	+ Sonstige ordentliche Erträge	0,00	0,00	0,00	0,00	0,00	0,00	0,00	0,00
11	= Anteilige ordentliche Erträge	514.292,66	226.600,00	506.687,38	280.087,38	0,00	0,00	-280.087,38	0,00
12	- Personalaufwendungen	513.247,33	671.300,00	604.373,17	-66.926,83	0,00	0,00	66.926,83	0,00
13	- Versorgungsaufwendungen	9.946,71	0,00	10.406,25	10.406,25	0,00	0,00	-10.406,25	0,00
14	- Aufwendungen für Sach- und Dienstleistungen	786.916,79	1.185.900,00	613.823,49	-572.076,51	0,00	0,00	572.076,51	0,00
15	- Abschreibungen	2.438.454,93	1.920.900,00	2.803.952,27	883.052,27	0,00	0,00	-883.052,27	0,00
16	- Zinsen und ähnliche Aufwendungen	0,00	0,00	0,00	0,00	0,00	0,00	0,00	0,00
17	- Transferaufwendungen	0,00	0,00	0,00	0,00	0,00	0,00	0,00	0,00
18	- Sonstige ordentliche Aufwendungen	92.675,07	80.400,00	59.896,87	-20.503,13	0,00	0,00	20.503,13	0,00
19	= Anteilige ordentliche Aufwendungen	3.841.240,83	3.858.500,00	4.092.452,05	233.952,05	0,00	0,00	-233.952,05	0,00
20	= Anteiliges ordentliches Ergebnis	- 3.326.948,17	-3.631.900,00	-3.585.764,67	46.135,33	0,00	0,00	-46.135,33	0,00
21	+ Erträge aus internen Leistungen	0,00	0,00	0,00	0,00	0,00	0,00	0,00	0,00
22	- Aufwendungen für interne Leistungen	2.004.682,68	2.591.300,00	2.802.586,31	211.286,31	0,00	0,00	-211.286,31	0,00
23	- Kalkulatorische Kosten	0,00	0,00	0,00	0,00	0,00	0,00	0,00	0,00
24	= Kalkulatorisches Ergebnis	- 2.004.682,68	-2.591.300,00	-2.802.586,31	-211.286,31	0,00	0,00	211.286,31	0,00
25	= Nettoressourcenbedarf/-überschuss	- 5.331.630,85	-6.223.200,00	-6.388.350,98	-165.150,98	0,00	0,00	165.150,98	0,00

Perioden: P1,P2,P3,P4,P5,P6,P7,P8,P9,P10,P11,P12

Teilfinanzrechnung mit Planvergleich

54.10.0000 Gemeindestraßen inkl. Wege und Plätze

Nr.	Teilfinanzrechnung Einzahlungs- und Auszahlungsarten	Ergebnis	Fortgeschrieb. Ansatz	Ergebnis	Vergleich Ergeb./ Ansatz Sp. 3 - 2)	Ergänz. Fest- legungen im HH-Vollzug	Ermächtigungs- übertragung aus	verfügbare Mittel abzgl. Ergebnis	Ermächtigungs- übertragung ins Folgejahr
		2019 EUR	2020 EUR	2020 EUR	EUR	EUR	2019 EUR	EUR	EUR
		1	2	3	4	5	6	7	8
1	+ Summe der Einzahlungen aus laufender Verwaltungstätigkeit	57.132,51	40.600,00	62.052,73	21.452,73	0,00	0,00	-21.452,73	0,00
2	- Summe der Auszahlungen aus laufender Verwaltungstätigkeit	1.292.941,75	1.937.600,00	1.342.208,66	-595.391,34	0,00	0,00	595.391,34	0,00
3	= Anteiliger Zahlungsmittelüberschuss/Zahlungsmittelbedarf aus laufender Verwaltungstätigkeit (Saldo aus Nr. 1 und 2)	- 1.235.809,24	-1.897.000,00	-1.280.155,93	616.844,07	0,00	0,00	-616.844,07	0,00
4	+ Einzahlungen aus Investitionszuwendungen	194.138,00	0,00	0,00	0,00	0,00	0,00	0,00	0,00
5	+ Einzahlungen aus Investitionsbeiträgen und ähnlichen Entgelten für Investitionstätigkeit	0,00	300.000,00	0,00	-300.000,00	0,00	0,00	300.000,00	0,00
6	+ Einzahlungen aus der Veräußerung von Sachvermögen	0,00	10.000,00	0,00	-10.000,00	0,00	0,00	10.000,00	0,00
7	+ Einzahlungen aus der Veräußerung von Finanzvermögen	0,00	0,00	0,00	0,00	0,00	0,00	0,00	0,00
8	+ Einzahlungen für sonstige Investitionstätigkeit	10.700,00	0,00	0,00	0,00	0,00	0,00	0,00	0,00
9	= Summe der Einzahlungen aus Investitionstätigkeit (Summe aus Nr. 4 bis 8)	204.838,00	310.000,00	0,00	-310.000,00	0,00	0,00	310.000,00	0,00
10	- Auszahlungen für den Erwerb von Grundstücken und Gebäuden	0,00	831.000,00	39.653,68	-791.346,32	0,00	0,00	791.346,32	0,00
11	- Auszahlungen für Baumaßnahmen	833.240,13	3.292.000,00	1.667.751,74	-1.624.248,26	-278.000,00	511.697,66	1.857.945,92	275.891,27
12	- Auszahlungen für den Erwerb von beweglichem Sachvermögen	22.736,21	35.000,00	0,00	-35.000,00	0,00	0,00	35.000,00	0,00
13	- Auszahlungen für den Erwerb von Finanzvermögen	0,00	0,00	0,00	0,00	0,00	0,00	0,00	0,00
14	- Auszahlungen für Investitionsförderungsmaßnahmen	0,00	0,00	0,00	0,00	0,00	0,00	0,00	0,00
15	- Auszahlungen für den Erwerb von immateriellen Vermögensgegenständen	0,00	0,00	0,00	0,00	0,00	0,00	0,00	0,00
16	= Summe der Auszahlungen aus Investitionstätigkeit (Summe aus Nr. 10 bis 15)	855.976,34	4.158.000,00	1.707.405,42	-2.450.594,58	-278.000,00	511.697,66	2.684.292,24	275.891,27
17	= Anteiliger Finanzierungsmittelüberschuss/-bedarf aus Investitionstätigkeit (saldo aus Nr. 9 und 16)	- 651.138,34	-3.848.000,00	-1.707.405,42	2.140.594,58	278.000,00	-511.697,66	-2.374.292,24	-275.891,27
18	= Anteiliger Finanzierungsmittelüberschuss/-bedarf (Summe aus Nr. 3 und 17)	- 1.886.947,58	-5.745.000,00	-2.987.561,35	2.757.438,65	278.000,00	-511.697,66	-2.991.136,31	-275.891,27

Perioden: P1,P2,P3,P4,P5,P6,P7,P8,P9,P10,P11,P12

Finanzrechnung der Investitionsmaßnahmen

Nr.	Teilinvestitionsrechnung Einzahlungs- und Auszahlungsarten	Ergebnis	Fortgeschrieb. Ansatz	Ergebnis	Vergleich Ergeb./ Ansatz (Sp. 3 - 2)	Ergänz. Fest- legungen im HH-Vollzug	Ermächtigungs- übertragung aus	verfügbare Mittel abzgl. Ergebnis	Ermächtigungs- übertragung ins Folgejahr
		2019 EUR	2020 EUR	2020 EUR	EUR	EUR	2019 EUR	EUR	EUR
		1	2	3	4	5	6	7	8
Produkt: 54.10.0000-Gemeindestraßen inkl. Wege und Plätze									
Maßnahme: 001-Gemeindestraßen inkl. Wege und Plätze allgemein									
1	+ Einzahlungen aus Investitionszuwendungen	0,00	0,00	0,00	0,00	0,00	0,00	0,00	0,00
2	+ Einzahlungen aus Investitionsbeiträgen und ähnlichen Entgelten für Investitionstätigkeit	0,00	0,00	0,00	0,00	0,00	0,00	0,00	0,00
3	+ Einzahlungen aus der Veräußerung von Sachvermögen	0,00	10.000,00	0,00	-10.000,00	0,00	0,00	10.000,00	0,00
4	+ Einzahlungen aus der Veräußerung von Finanzvermögen	0,00	0,00	0,00	0,00	0,00	0,00	0,00	0,00
5	+ Einzahlungen für sonstige Investitionstätigkeit	0,00	0,00	0,00	0,00	0,00	0,00	0,00	0,00
6	= Summe der Einzahlungen aus Investitionstätigkeit	0,00	10.000,00	0,00	-10.000,00	0,00	0,00	10.000,00	0,00
7	- Auszahlungen für den Erwerb von Grundstücken und Gebäuden	0,00	0,00	0,00	0,00	0,00	0,00	0,00	0,00
8	- Auszahlungen für Baumaßnahmen	0,00	0,00	0,00	0,00	0,00	0,00	0,00	0,00
9	- Auszahlungen für den Erwerb von beweglichem Sachvermögen	0,00	0,00	0,00	0,00	0,00	0,00	0,00	0,00
10	- Auszahlungen für den Erwerb von Finanzvermögen	0,00	0,00	0,00	0,00	0,00	0,00	0,00	0,00
11	- Auszahlungen für Investitionsförderungsmaßnahmen	0,00	0,00	0,00	0,00	0,00	0,00	0,00	0,00
12	- Auszahlungen für den Erwerb von immateriellen Vermögensgegenständen	0,00	0,00	0,00	0,00	0,00	0,00	0,00	0,00
13	= Summe der Auszahlungen aus Investitionstätigkeit (Summe aus Nr. 7 bis 12)	0,00	0,00	0,00	0,00	0,00	0,00	0,00	0,00
14	= Saldo aus Investitionstätigkeit (saldo aus Nr. 6 und 13)	0,00	10.000,00	0,00	-10.000,00	0,00	0,00	10.000,00	0,00
15	- Aktivierte Eigenleistungen	0,00	0,00	0,00	0,00	0,00	0,00	0,00	0,00
16	= Gesamtkosten der Maßnahme (Summe aus Nr. 13 und 15)	0,00	10.000,00	0,00	-10.000,00	0,00	0,00	10.000,00	0,00

Perioden: P1,P2,P3,P4,P5,P6,P7,P8,P9,P10,P11,P12

Finanzrechnung der Investitionsmaßnahmen

Nr.	Teilinvestitionsrechnung Einzahlungs- und Auszahlungsarten	Ergebnis	Fortgeschrieb. Ansatz	Ergebnis	Vergleich Ergeb./ Ansatz (Sp. 3 - 2)	Ergänz. Fest- legungen im HH-Vollzug	Ermächtigungs- übertragung aus	verfügbare Mittel abzgl. Ergebnis	Ermächtigungs- übertragung ins Folgejahr
		2019 EUR	2020 EUR	2020 EUR	EUR	EUR	2019 EUR	EUR	EUR
		1	2	3	4	5	6	7	8
Produkt: 54.10.0000-Gemeindestraßen inkl. Wege und Plätze									
Maßnahme: 002-Sonstige Neu- und Ausbauten									
1	+ Einzahlungen aus Investitionszuwendungen	0,00	0,00	0,00	0,00	0,00	0,00	0,00	0,00
2	+ Einzahlungen aus Investitionsbeiträgen und ähnlichen Entgelten für Investitionstätigkeit	0,00	0,00	0,00	0,00	0,00	0,00	0,00	0,00
3	+ Einzahlungen aus der Veräußerung von Sachvermögen	0,00	0,00	0,00	0,00	0,00	0,00	0,00	0,00
4	+ Einzahlungen aus der Veräußerung von Finanzvermögen	0,00	0,00	0,00	0,00	0,00	0,00	0,00	0,00
5	+ Einzahlungen für sonstige Investitionstätigkeit	0,00	0,00	0,00	0,00	0,00	0,00	0,00	0,00
6	= Summe der Einzahlungen aus Investitionstätigkeit	0,00	0,00	0,00	0,00	0,00	0,00	0,00	0,00
7	- Auszahlungen für den Erwerb von Grundstücken und Gebäuden	0,00	1.000,00	0,00	-1.000,00	0,00	0,00	1.000,00	0,00
8	- Auszahlungen für Baumaßnahmen	0,00	65.000,00	407,79	-64.592,21	-6.000,00	0,00	58.592,21	0,00
9	- Auszahlungen für den Erwerb von beweglichem Sachvermögen	0,00	0,00	0,00	0,00	0,00	0,00	0,00	0,00
10	- Auszahlungen für den Erwerb von Finanzvermögen	0,00	0,00	0,00	0,00	0,00	0,00	0,00	0,00
11	- Auszahlungen für Investitionsförderungsmaßnahmen	0,00	0,00	0,00	0,00	0,00	0,00	0,00	0,00
12	- Auszahlungen für den Erwerb von immateriellen Vermögensgegenständen	0,00	0,00	0,00	0,00	0,00	0,00	0,00	0,00
13	= Summe der Auszahlungen aus Investitionstätigkeit (Summe aus Nr. 7 bis 12)	0,00	66.000,00	407,79	-65.592,21	-6.000,00	0,00	59.592,21	0,00
14	= Saldo aus Investitionstätigkeit (saldo aus Nr. 6 und 13)	0,00	-66.000,00	-407,79	65.592,21	6.000,00	0,00	-59.592,21	0,00
15	- Aktivierte Eigenleistungen	0,00	0,00	0,00	0,00	0,00	0,00	0,00	0,00
16	= Gesamtkosten der Maßnahme (Summe aus Nr. 13 und 15)	0,00	-66.000,00	-407,79	65.592,21	6.000,00	0,00	-59.592,21	0,00

Perioden: P1,P2,P3,P4,P5,P6,P7,P8,P9,P10,P11,P12

Finanzrechnung der Investitionsmaßnahmen

Nr.	Teilinvestitionsrechnung Einzahlungs- und Auszahlungsarten	Ergebnis	Fortgeschrieb. Ansatz	Ergebnis	Vergleich Ergeb./ Ansatz (Sp. 3 - 2)	Ergänz. Fest- legungen im HH-Vollzug	Ermächtigungs- übertragung aus	verfügbare Mittel abzgl. Ergebnis	Ermächtigungs- übertragung ins Folgejahr
		2019 EUR	2020 EUR	2020 EUR	EUR	EUR	2019 EUR	EUR	EUR
		1	2	3	4	5	6	7	8
Produkt: 54.10.0000-Gemeindestraßen inkl. Wege und Plätze									
Maßnahme: 004-Fußwege									
1	+ Einzahlungen aus Investitionszuwendungen	0,00	0,00	0,00	0,00	0,00	0,00	0,00	0,00
2	+ Einzahlungen aus Investitionsbeiträgen und ähnlichen Entgelten für Investitionstätigkeit	0,00	0,00	0,00	0,00	0,00	0,00	0,00	0,00
3	+ Einzahlungen aus der Veräußerung von Sachvermögen	0,00	0,00	0,00	0,00	0,00	0,00	0,00	0,00
4	+ Einzahlungen aus der Veräußerung von Finanzvermögen	0,00	0,00	0,00	0,00	0,00	0,00	0,00	0,00
5	+ Einzahlungen für sonstige Investitionstätigkeit	0,00	0,00	0,00	0,00	0,00	0,00	0,00	0,00
6	= Summe der Einzahlungen aus Investitionstätigkeit	0,00	0,00	0,00	0,00	0,00	0,00	0,00	0,00
7	- Auszahlungen für den Erwerb von Grundstücken und Gebäuden	0,00	0,00	0,00	0,00	0,00	0,00	0,00	0,00
8	- Auszahlungen für Baumaßnahmen	0,00	75.000,00	0,00	-75.000,00	0,00	0,00	75.000,00	0,00
9	- Auszahlungen für den Erwerb von beweglichem Sachvermögen	0,00	0,00	0,00	0,00	0,00	0,00	0,00	0,00
10	- Auszahlungen für den Erwerb von Finanzvermögen	0,00	0,00	0,00	0,00	0,00	0,00	0,00	0,00
11	- Auszahlungen für Investitionsförderungsmaßnahmen	0,00	0,00	0,00	0,00	0,00	0,00	0,00	0,00
12	- Auszahlungen für den Erwerb von immateriellen Vermögensgegenständen	0,00	0,00	0,00	0,00	0,00	0,00	0,00	0,00
13	= Summe der Auszahlungen aus Investitionstätigkeit (Summe aus Nr. 7 bis 12)	0,00	75.000,00	0,00	-75.000,00	0,00	0,00	75.000,00	0,00
14	= Saldo aus Investitionstätigkeit (saldo aus Nr. 6 und 13)	0,00	-75.000,00	0,00	75.000,00	0,00	0,00	-75.000,00	0,00
15	- Aktivierte Eigenleistungen	0,00	0,00	0,00	0,00	0,00	0,00	0,00	0,00
16	= Gesamtkosten der Maßnahme (Summe aus Nr. 13 und 15)	0,00	-75.000,00	0,00	75.000,00	0,00	0,00	-75.000,00	0,00

Perioden: P1,P2,P3,P4,P5,P6,P7,P8,P9,P10,P11,P12

Finanzrechnung der Investitionsmaßnahmen

Nr.	Teilinvestitionsrechnung Einzahlungs- und Auszahlungsarten	Ergebnis	Fortgeschrieb. Ansatz	Ergebnis	Vergleich Ergeb./ Ansatz (Sp. 3 - 2)	Ergänz. Fest- legungen im HH-Vollzug	Ermächtigungs- übertragung aus	verfügbare Mittel abzgl. Ergebnis	Ermächtigungs- übertragung ins Folgejahr
		2019 EUR	2020 EUR	2020 EUR	EUR	EUR	2019 EUR	EUR	EUR
		1	2	3	4	5	6	7	8
Produkt: 54.10.0000-Gemeindestraßen inkl. Wege und Plätze									
Maßnahme: 005-Abfahrt B27 (Mitte)									
1	+ Einzahlungen aus Investitionszuwendungen	0,00	0,00	0,00	0,00	0,00	0,00	0,00	0,00
2	+ Einzahlungen aus Investitionsbeiträgen und ähnlichen Entgelten für Investitionstätigkeit	0,00	0,00	0,00	0,00	0,00	0,00	0,00	0,00
3	+ Einzahlungen aus der Veräußerung von Sachvermögen	0,00	0,00	0,00	0,00	0,00	0,00	0,00	0,00
4	+ Einzahlungen aus der Veräußerung von Finanzvermögen	0,00	0,00	0,00	0,00	0,00	0,00	0,00	0,00
5	+ Einzahlungen für sonstige Investitionstätigkeit	0,00	0,00	0,00	0,00	0,00	0,00	0,00	0,00
6	= Summe der Einzahlungen aus Investitionstätigkeit	0,00	0,00	0,00	0,00	0,00	0,00	0,00	0,00
7	- Auszahlungen für den Erwerb von Grundstücken und Gebäuden	0,00	800.000,00	36.103,18	-763.896,82	0,00	0,00	763.896,82	0,00
8	- Auszahlungen für Baumaßnahmen	172.623,69	370.000,00	349.245,14	-20.754,86	0,00	150.000,00	170.754,86	0,00
9	- Auszahlungen für den Erwerb von beweglichem Sachvermögen	0,00	0,00	0,00	0,00	0,00	0,00	0,00	0,00
10	- Auszahlungen für den Erwerb von Finanzvermögen	0,00	0,00	0,00	0,00	0,00	0,00	0,00	0,00
11	- Auszahlungen für Investitionsförderungsmaßnahmen	0,00	0,00	0,00	0,00	0,00	0,00	0,00	0,00
12	- Auszahlungen für den Erwerb von immateriellen Vermögensgegenständen	0,00	0,00	0,00	0,00	0,00	0,00	0,00	0,00
13	= Summe der Auszahlungen aus Investitionstätigkeit (Summe aus Nr. 7 bis 12)	172.623,69	1.170.000,00	385.348,32	-784.651,68	0,00	150.000,00	934.651,68	0,00
14	= Saldo aus Investitionstätigkeit (saldo aus Nr. 6 und 13)	- 172.623,69	-1.170.000,00	-385.348,32	784.651,68	0,00	-150.000,00	-934.651,68	0,00
15	- Aktivierte Eigenleistungen	0,00	0,00	0,00	0,00	0,00	0,00	0,00	0,00
16	= Gesamtkosten der Maßnahme (Summe aus Nr. 13 und 15)	- 172.623,69	-1.170.000,00	-385.348,32	784.651,68	0,00	-150.000,00	-934.651,68	0,00

Perioden: P1,P2,P3,P4,P5,P6,P7,P8,P9,P10,P11,P12

Finanzrechnung der Investitionsmaßnahmen

Nr.	Teilinvestitionsrechnung Einzahlungs- und Auszahlungsarten	Ergebnis	Fortgeschrieb. Ansatz	Ergebnis	Vergleich Ergeb./ Ansatz (Sp. 3 - 2)	Ergänz. Fest- legungen im HH-Vollzug	Ermächtigungs- übertragung aus	verfügbare Mittel abzgl. Ergebnis	Ermächtigungs- übertragung ins Folgejahr
		2019 EUR	2020 EUR	2020 EUR	EUR	EUR	2019 EUR	EUR	EUR
		1	2	3	4	5	6	7	8
Produkt: 54.10.0000-Gemeindestraßen inkl. Wege und Plätze									
Maßnahme: 006-Bahnunterführung beim Bahnübergang (Eisenbahnkreuzungsgesetz)									
1	+ Einzahlungen aus Investitionszuwendungen	0,00	0,00	0,00	0,00	0,00	0,00	0,00	0,00
2	+ Einzahlungen aus Investitionsbeiträgen und ähnlichen Entgelten für Investitionstätigkeit	0,00	0,00	0,00	0,00	0,00	0,00	0,00	0,00
3	+ Einzahlungen aus der Veräußerung von Sachvermögen	0,00	0,00	0,00	0,00	0,00	0,00	0,00	0,00
4	+ Einzahlungen aus der Veräußerung von Finanzvermögen	0,00	0,00	0,00	0,00	0,00	0,00	0,00	0,00
5	+ Einzahlungen für sonstige Investitionstätigkeit	0,00	0,00	0,00	0,00	0,00	0,00	0,00	0,00
6	= Summe der Einzahlungen aus Investitionstätigkeit	0,00	0,00	0,00	0,00	0,00	0,00	0,00	0,00
7	- Auszahlungen für den Erwerb von Grundstücken und Gebäuden	0,00	0,00	0,00	0,00	0,00	0,00	0,00	0,00
8	- Auszahlungen für Baumaßnahmen	0,00	40.000,00	0,00	-40.000,00	0,00	0,00	40.000,00	40.000,00
9	- Auszahlungen für den Erwerb von beweglichem Sachvermögen	0,00	0,00	0,00	0,00	0,00	0,00	0,00	0,00
10	- Auszahlungen für den Erwerb von Finanzvermögen	0,00	0,00	0,00	0,00	0,00	0,00	0,00	0,00
11	- Auszahlungen für Investitionsförderungsmaßnahmen	0,00	0,00	0,00	0,00	0,00	0,00	0,00	0,00
12	- Auszahlungen für den Erwerb von immateriellen Vermögensgegenständen	0,00	0,00	0,00	0,00	0,00	0,00	0,00	0,00
13	= Summe der Auszahlungen aus Investitionstätigkeit (Summe aus Nr. 7 bis 12)	0,00	40.000,00	0,00	-40.000,00	0,00	0,00	40.000,00	40.000,00
14	= Saldo aus Investitionstätigkeit (saldo aus Nr. 6 und 13)	0,00	-40.000,00	0,00	40.000,00	0,00	0,00	-40.000,00	-40.000,00
15	- Aktivierte Eigenleistungen	0,00	0,00	147,40	147,40	0,00	0,00	-147,40	0,00
16	= Gesamtkosten der Maßnahme (Summe aus Nr. 13 und 15)	0,00	-40.000,00	-147,40	39.852,60	0,00	0,00	-39.852,60	-40.000,00

Perioden: P1,P2,P3,P4,P5,P6,P7,P8,P9,P10,P11,P12

Finanzrechnung der Investitionsmaßnahmen

Nr.	Teilinvestitionsrechnung Einzahlungs- und Auszahlungsarten	Ergebnis	Fortgeschrieb. Ansatz	Ergebnis	Vergleich Ergeb./ Ansatz (Sp. 3 - 2)	Ergänz. Fest- legungen im HH-Vollzug	Ermächtigungs- übertragung aus	verfügbare Mittel abzgl. Ergebnis	Ermächtigungs- übertragung ins Folgejahr
		2019 EUR	2020 EUR	2020 EUR	EUR	EUR	2019 EUR	EUR	EUR
		1	2	3	4	5	6	7	8
Produkt: 54.10.0000-Gemeindestraßen inkl. Wege und Plätze									
Maßnahme: 007-Erweiterung Amorbach									
1	+ Einzahlungen aus Investitionszuwendungen	0,00	0,00	0,00	0,00	0,00	0,00	0,00	0,00
2	+ Einzahlungen aus Investitionsbeiträgen und ähnlichen Entgelten für Investitionstätigkeit	0,00	300.000,00	0,00	-300.000,00	0,00	0,00	300.000,00	0,00
3	+ Einzahlungen aus der Veräußerung von Sachvermögen	0,00	0,00	0,00	0,00	0,00	0,00	0,00	0,00
4	+ Einzahlungen aus der Veräußerung von Finanzvermögen	0,00	0,00	0,00	0,00	0,00	0,00	0,00	0,00
5	+ Einzahlungen für sonstige Investitionstätigkeit	0,00	0,00	0,00	0,00	0,00	0,00	0,00	0,00
6	= Summe der Einzahlungen aus Investitionstätigkeit	0,00	300.000,00	0,00	-300.000,00	0,00	0,00	300.000,00	0,00
7	- Auszahlungen für den Erwerb von Grundstücken und Gebäuden	0,00	0,00	0,00	0,00	0,00	0,00	0,00	0,00
8	- Auszahlungen für Baumaßnahmen	3.547,81	135.000,00	52.640,84	-82.359,16	0,00	50.000,00	132.359,16	132.359,16
9	- Auszahlungen für den Erwerb von beweglichem Sachvermögen	0,00	0,00	0,00	0,00	0,00	0,00	0,00	0,00
10	- Auszahlungen für den Erwerb von Finanzvermögen	0,00	0,00	0,00	0,00	0,00	0,00	0,00	0,00
11	- Auszahlungen für Investitionsförderungsmaßnahmen	0,00	0,00	0,00	0,00	0,00	0,00	0,00	0,00
12	- Auszahlungen für den Erwerb von immateriellen Vermögensgegenständen	0,00	0,00	0,00	0,00	0,00	0,00	0,00	0,00
13	= Summe der Auszahlungen aus Investitionstätigkeit (Summe aus Nr. 7 bis 12)	3.547,81	135.000,00	52.640,84	-82.359,16	0,00	50.000,00	132.359,16	132.359,16
14	= Saldo aus Investitionstätigkeit (saldo aus Nr. 6 und 13)	- 3.547,81	165.000,00	-52.640,84	-217.640,84	0,00	-50.000,00	167.640,84	-132.359,16
15	- Aktivierte Eigenleistungen	0,00	0,00	0,00	0,00	0,00	0,00	0,00	0,00
16	= Gesamtkosten der Maßnahme (Summe aus Nr. 13 und 15)	- 3.547,81	165.000,00	-52.640,84	-217.640,84	0,00	-50.000,00	167.640,84	-132.359,16

Perioden: P1,P2,P3,P4,P5,P6,P7,P8,P9,P10,P11,P12

Finanzrechnung der Investitionsmaßnahmen

Nr.	Teilinvestitionsrechnung Einzahlungs- und Auszahlungsarten	Ergebnis	Fortgeschrieb. Ansatz	Ergebnis	Vergleich Ergeb./ Ansatz (Sp. 3 - 2)	Ergänz. Fest- legungen im HH-Vollzug	Ermächtigungs- übertragung aus	verfügbare Mittel abzgl. Ergebnis	Ermächtigungs- übertragung ins Folgejahr
		2019 EUR	2020 EUR	2020 EUR	EUR	EUR	2019 EUR	EUR	EUR
		1	2	3	4	5	6	7	8
Produkt: 54.10.0000-Gemeindestraßen inkl. Wege und Plätze									
Maßnahme: 008-Waldweg ab Sonnenhalde bis Amorbacher Str.									
1	+ Einzahlungen aus Investitionszuwendungen	0,00	0,00	0,00	0,00	0,00	0,00	0,00	0,00
2	+ Einzahlungen aus Investitionsbeiträgen und ähnlichen Entgelten für Investitionstätigkeit	0,00	0,00	0,00	0,00	0,00	0,00	0,00	0,00
3	+ Einzahlungen aus der Veräußerung von Sachvermögen	0,00	0,00	0,00	0,00	0,00	0,00	0,00	0,00
4	+ Einzahlungen aus der Veräußerung von Finanzvermögen	0,00	0,00	0,00	0,00	0,00	0,00	0,00	0,00
5	+ Einzahlungen für sonstige Investitionstätigkeit	0,00	0,00	0,00	0,00	0,00	0,00	0,00	0,00
6	= Summe der Einzahlungen aus Investitionstätigkeit	0,00	0,00	0,00	0,00	0,00	0,00	0,00	0,00
7	- Auszahlungen für den Erwerb von Grundstücken und Gebäuden	0,00	0,00	0,00	0,00	0,00	0,00	0,00	0,00
8	- Auszahlungen für Baumaßnahmen	12.032,66	0,00	0,00	0,00	0,00	0,00	0,00	0,00
9	- Auszahlungen für den Erwerb von beweglichem Sachvermögen	0,00	0,00	0,00	0,00	0,00	0,00	0,00	0,00
10	- Auszahlungen für den Erwerb von Finanzvermögen	0,00	0,00	0,00	0,00	0,00	0,00	0,00	0,00
11	- Auszahlungen für Investitionsförderungsmaßnahmen	0,00	0,00	0,00	0,00	0,00	0,00	0,00	0,00
12	- Auszahlungen für den Erwerb von immateriellen Vermögensgegenständen	0,00	0,00	0,00	0,00	0,00	0,00	0,00	0,00
13	= Summe der Auszahlungen aus Investitionstätigkeit (Summe aus Nr. 7 bis 12)	12.032,66	0,00	0,00	0,00	0,00	0,00	0,00	0,00
14	= Saldo aus Investitionstätigkeit (saldo aus Nr. 6 und 13)	- 12.032,66	0,00	0,00	0,00	0,00	0,00	0,00	0,00
15	- Aktivierte Eigenleistungen	0,00	0,00	0,00	0,00	0,00	0,00	0,00	0,00
16	= Gesamtkosten der Maßnahme (Summe aus Nr. 13 und 15)	- 12.032,66	0,00	0,00	0,00	0,00	0,00	0,00	0,00

Perioden: P1,P2,P3,P4,P5,P6,P7,P8,P9,P10,P11,P12

Finanzrechnung der Investitionsmaßnahmen

Nr.	Teilinvestitionsrechnung Einzahlungs- und Auszahlungsarten	Ergebnis	Fortgeschrieb. Ansatz	Ergebnis	Vergleich Ergeb./ Ansatz (Sp. 3 - 2)	Ergänz. Fest- legungen im HH-Vollzug	Ermächtigungs- übertragung aus	verfügbare Mittel abzgl. Ergebnis	Ermächtigungs- übertragung ins Folgejahr
		2019 EUR	2020 EUR	2020 EUR	EUR	EUR	2019 EUR	EUR	EUR
		1	2	3	4	5	6	7	8
Produkt: 54.10.0000-Gemeindestraßen inkl. Wege und Plätze									
Maßnahme: 009-Friedhofstraße Obereisesheim									
1	+ Einzahlungen aus Investitionszuwendungen	0,00	0,00	0,00	0,00	0,00	0,00	0,00	0,00
2	+ Einzahlungen aus Investitionsbeiträgen und ähnlichen Entgelten für Investitionstätigkeit	0,00	0,00	0,00	0,00	0,00	0,00	0,00	0,00
3	+ Einzahlungen aus der Veräußerung von Sachvermögen	0,00	0,00	0,00	0,00	0,00	0,00	0,00	0,00
4	+ Einzahlungen aus der Veräußerung von Finanzvermögen	0,00	0,00	0,00	0,00	0,00	0,00	0,00	0,00
5	+ Einzahlungen für sonstige Investitionstätigkeit	0,00	0,00	0,00	0,00	0,00	0,00	0,00	0,00
6	= Summe der Einzahlungen aus Investitionstätigkeit	0,00	0,00	0,00	0,00	0,00	0,00	0,00	0,00
7	- Auszahlungen für den Erwerb von Grundstücken und Gebäuden	0,00	0,00	0,00	0,00	0,00	0,00	0,00	0,00
8	- Auszahlungen für Baumaßnahmen	36.496,98	810.000,00	784.103,17	-25.896,83	0,00	53.503,02	79.399,85	78.175,76
9	- Auszahlungen für den Erwerb von beweglichem Sachvermögen	0,00	0,00	0,00	0,00	0,00	0,00	0,00	0,00
10	- Auszahlungen für den Erwerb von Finanzvermögen	0,00	0,00	0,00	0,00	0,00	0,00	0,00	0,00
11	- Auszahlungen für Investitionsförderungsmaßnahmen	0,00	0,00	0,00	0,00	0,00	0,00	0,00	0,00
12	- Auszahlungen für den Erwerb von immateriellen Vermögensgegenständen	0,00	0,00	0,00	0,00	0,00	0,00	0,00	0,00
13	= Summe der Auszahlungen aus Investitionstätigkeit (Summe aus Nr. 7 bis 12)	36.496,98	810.000,00	784.103,17	-25.896,83	0,00	53.503,02	79.399,85	78.175,76
14	= Saldo aus Investitionstätigkeit (saldo aus Nr. 6 und 13)	- 36.496,98	-810.000,00	-784.103,17	25.896,83	0,00	-53.503,02	-79.399,85	-78.175,76
15	- Aktivierte Eigenleistungen	0,00	0,00	3.072,60	3.072,60	0,00	0,00	-3.072,60	0,00
16	= Gesamtkosten der Maßnahme (Summe aus Nr. 13 und 15)	- 36.496,98	-810.000,00	-787.175,77	22.824,23	0,00	-53.503,02	-76.327,25	-78.175,76

Perioden: P1,P2,P3,P4,P5,P6,P7,P8,P9,P10,P11,P12

Finanzrechnung der Investitionsmaßnahmen

Nr.	Teilinvestitionsrechnung Einzahlungs- und Auszahlungsarten	Ergebnis	Fortgeschrieb. Ansatz	Ergebnis	Vergleich Ergeb./ Ansatz (Sp. 3 - 2)	Ergänz. Fest- legungen im HH-Vollzug	Ermächtigungs- übertragung aus	verfügbare Mittel abzgl. Ergebnis	Ermächtigungs- übertragung ins Folgejahr
		2019 EUR	2020 EUR	2020 EUR	EUR	EUR	2019 EUR	EUR	EUR
		1	2	3	4	5	6	7	8
Produkt: 54.10.0000-Gemeindestraßen inkl. Wege und Plätze									
Maßnahme: 010-Ortseingang Amorbacher Str.									
1	+ Einzahlungen aus Investitionszuwendungen	0,00	0,00	0,00	0,00	0,00	0,00	0,00	0,00
2	+ Einzahlungen aus Investitionsbeiträgen und ähnlichen Entgelten für Investitionstätigkeit	0,00	0,00	0,00	0,00	0,00	0,00	0,00	0,00
3	+ Einzahlungen aus der Veräußerung von Sachvermögen	0,00	0,00	0,00	0,00	0,00	0,00	0,00	0,00
4	+ Einzahlungen aus der Veräußerung von Finanzvermögen	0,00	0,00	0,00	0,00	0,00	0,00	0,00	0,00
5	+ Einzahlungen für sonstige Investitionstätigkeit	10.700,00	0,00	0,00	0,00	0,00	0,00	0,00	0,00
6	= Summe der Einzahlungen aus Investitionstätigkeit	10.700,00	0,00	0,00	0,00	0,00	0,00	0,00	0,00
7	- Auszahlungen für den Erwerb von Grundstücken und Gebäuden	0,00	0,00	0,00	0,00	0,00	0,00	0,00	0,00
8	- Auszahlungen für Baumaßnahmen	268.667,14	0,00	0,00	0,00	0,00	0,00	0,00	0,00
9	- Auszahlungen für den Erwerb von beweglichem Sachvermögen	0,00	0,00	0,00	0,00	0,00	0,00	0,00	0,00
10	- Auszahlungen für den Erwerb von Finanzvermögen	0,00	0,00	0,00	0,00	0,00	0,00	0,00	0,00
11	- Auszahlungen für Investitionsförderungsmaßnahmen	0,00	0,00	0,00	0,00	0,00	0,00	0,00	0,00
12	- Auszahlungen für den Erwerb von immateriellen Vermögensgegenständen	0,00	0,00	0,00	0,00	0,00	0,00	0,00	0,00
13	= Summe der Auszahlungen aus Investitionstätigkeit (Summe aus Nr. 7 bis 12)	268.667,14	0,00	0,00	0,00	0,00	0,00	0,00	0,00
14	= Saldo aus Investitionstätigkeit (saldo aus Nr. 6 und 13)	- 257.967,14	0,00	0,00	0,00	0,00	0,00	0,00	0,00
15	- Aktivierte Eigenleistungen	0,00	0,00	0,00	0,00	0,00	0,00	0,00	0,00
16	= Gesamtkosten der Maßnahme (Summe aus Nr. 13 und 15)	- 257.967,14	0,00	0,00	0,00	0,00	0,00	0,00	0,00

Perioden: P1,P2,P3,P4,P5,P6,P7,P8,P9,P10,P11,P12

Finanzrechnung der Investitionsmaßnahmen

Nr.	Teilinvestitionsrechnung Einzahlungs- und Auszahlungsarten	Ergebnis	Fortgeschrieb. Ansatz	Ergebnis	Vergleich Ergeb./ Ansatz (Sp. 3 - 2)	Ergänz. Fest- legungen im HH-Vollzug	Ermächtigungs- übertragung aus	verfügbare Mittel abzgl. Ergebnis	Ermächtigungs- übertragung ins Folgejahr
		2019 EUR	2020 EUR	2020 EUR	EUR	EUR	2019 EUR	EUR	EUR
		1	2	3	4	5	6	7	8
Produkt: 54.10.0000-Gemeindestraßen inkl. Wege und Plätze									
Maßnahme: 016-Salinenstr.									
1	+ Einzahlungen aus Investitionszuwendungen	0,00	0,00	0,00	0,00	0,00	0,00	0,00	0,00
2	+ Einzahlungen aus Investitionsbeiträgen und ähnlichen Entgelten für Investitionstätigkeit	0,00	0,00	0,00	0,00	0,00	0,00	0,00	0,00
3	+ Einzahlungen aus der Veräußerung von Sachvermögen	0,00	0,00	0,00	0,00	0,00	0,00	0,00	0,00
4	+ Einzahlungen aus der Veräußerung von Finanzvermögen	0,00	0,00	0,00	0,00	0,00	0,00	0,00	0,00
5	+ Einzahlungen für sonstige Investitionstätigkeit	0,00	0,00	0,00	0,00	0,00	0,00	0,00	0,00
6	= Summe der Einzahlungen aus Investitionstätigkeit	0,00	0,00	0,00	0,00	0,00	0,00	0,00	0,00
7	- Auszahlungen für den Erwerb von Grundstücken und Gebäuden	0,00	10.000,00	3.550,50	-6.449,50	0,00	0,00	6.449,50	0,00
8	- Auszahlungen für Baumaßnahmen	4.105,56	90.000,00	0,00	-90.000,00	-63.000,00	0,00	27.000,00	0,00
9	- Auszahlungen für den Erwerb von beweglichem Sachvermögen	0,00	0,00	0,00	0,00	0,00	0,00	0,00	0,00
10	- Auszahlungen für den Erwerb von Finanzvermögen	0,00	0,00	0,00	0,00	0,00	0,00	0,00	0,00
11	- Auszahlungen für Investitionsförderungsmaßnahmen	0,00	0,00	0,00	0,00	0,00	0,00	0,00	0,00
12	- Auszahlungen für den Erwerb von immateriellen Vermögensgegenständen	0,00	0,00	0,00	0,00	0,00	0,00	0,00	0,00
13	= Summe der Auszahlungen aus Investitionstätigkeit (Summe aus Nr. 7 bis 12)	4.105,56	100.000,00	3.550,50	-96.449,50	-63.000,00	0,00	33.449,50	0,00
14	= Saldo aus Investitionstätigkeit (saldo aus Nr. 6 und 13)	- 4.105,56	-100.000,00	-3.550,50	96.449,50	63.000,00	0,00	-33.449,50	0,00
15	- Aktivierte Eigenleistungen	0,00	0,00	0,00	0,00	0,00	0,00	0,00	0,00
16	= Gesamtkosten der Maßnahme (Summe aus Nr. 13 und 15)	- 4.105,56	-100.000,00	-3.550,50	96.449,50	63.000,00	0,00	-33.449,50	0,00

Perioden: P1,P2,P3,P4,P5,P6,P7,P8,P9,P10,P11,P12

Finanzrechnung der Investitionsmaßnahmen

Nr.	Teilinvestitionsrechnung Einzahlungs- und Auszahlungsarten	Ergebnis	Fortgeschrieb. Ansatz	Ergebnis	Vergleich Ergeb./ Ansatz (Sp. 3 - 2)	Ergänz. Fest- legungen im HH-Vollzug	Ermächtigungs- übertragung aus	verfügbare Mittel abzgl. Ergebnis	Ermächtigungs- übertragung ins Folgejahr
		2019 EUR	2020 EUR	2020 EUR	EUR	EUR	2019 EUR	EUR	EUR
		1	2	3	4	5	6	7	8
Produkt: 54.10.0000-Gemeindestraßen inkl. Wege und Plätze									
Maßnahme: 020-Knoten Südtangente									
1	+ Einzahlungen aus Investitionszuwendungen	0,00	0,00	0,00	0,00	0,00	0,00	0,00	0,00
2	+ Einzahlungen aus Investitionsbeiträgen und ähnlichen Entgelten für Investitionstätigkeit	0,00	0,00	0,00	0,00	0,00	0,00	0,00	0,00
3	+ Einzahlungen aus der Veräußerung von Sachvermögen	0,00	0,00	0,00	0,00	0,00	0,00	0,00	0,00
4	+ Einzahlungen aus der Veräußerung von Finanzvermögen	0,00	0,00	0,00	0,00	0,00	0,00	0,00	0,00
5	+ Einzahlungen für sonstige Investitionstätigkeit	0,00	0,00	0,00	0,00	0,00	0,00	0,00	0,00
6	= Summe der Einzahlungen aus Investitionstätigkeit	0,00	0,00	0,00	0,00	0,00	0,00	0,00	0,00
7	- Auszahlungen für den Erwerb von Grundstücken und Gebäuden	0,00	0,00	0,00	0,00	0,00	0,00	0,00	0,00
8	- Auszahlungen für Baumaßnahmen	0,00	0,00	0,00	0,00	0,00	0,00	0,00	0,00
9	- Auszahlungen für den Erwerb von beweglichem Sachvermögen	0,00	0,00	0,00	0,00	0,00	0,00	0,00	0,00
10	- Auszahlungen für den Erwerb von Finanzvermögen	0,00	0,00	0,00	0,00	0,00	0,00	0,00	0,00
11	- Auszahlungen für Investitionsförderungsmaßnahmen	0,00	0,00	0,00	0,00	0,00	0,00	0,00	0,00
12	- Auszahlungen für den Erwerb von immateriellen Vermögensgegenständen	0,00	0,00	0,00	0,00	0,00	0,00	0,00	0,00
13	= Summe der Auszahlungen aus Investitionstätigkeit (Summe aus Nr. 7 bis 12)	0,00	0,00	0,00	0,00	0,00	0,00	0,00	0,00
14	= Saldo aus Investitionstätigkeit (saldo aus Nr. 6 und 13)	0,00	0,00	0,00	0,00	0,00	0,00	0,00	0,00
15	- Aktivierte Eigenleistungen	0,00	0,00	0,00	0,00	0,00	0,00	0,00	0,00
16	= Gesamtkosten der Maßnahme (Summe aus Nr. 13 und 15)	0,00	0,00	0,00	0,00	0,00	0,00	0,00	0,00

Perioden: P1,P2,P3,P4,P5,P6,P7,P8,P9,P10,P11,P12

Finanzrechnung der Investitionsmaßnahmen

Nr.	Teilinvestitionsrechnung Einzahlungs- und Auszahlungsarten	Ergebnis	Fortgeschrieb. Ansatz	Ergebnis	Vergleich Ergeb./ Ansatz (Sp. 3 - 2)	Ergänz. Fest- legungen im HH-Vollzug	Ermächtigungs- übertragung aus	verfügbare Mittel abzgl. Ergebnis	Ermächtigungs- übertragung ins Folgejahr
		2019 EUR	2020 EUR	2020 EUR	EUR	EUR	2019 EUR	EUR	EUR
		1	2	3	4	5	6	7	8
Produkt: 54.10.0000-Gemeindestraßen inkl. Wege und Plätze									
Maßnahme: 021-Verbreiterung der Südtangente									
1	+ Einzahlungen aus Investitionszuwendungen	0,00	0,00	0,00	0,00	0,00	0,00	0,00	0,00
2	+ Einzahlungen aus Investitionsbeiträgen und ähnlichen Entgelten für Investitionstätigkeit	0,00	0,00	0,00	0,00	0,00	0,00	0,00	0,00
3	+ Einzahlungen aus der Veräußerung von Sachvermögen	0,00	0,00	0,00	0,00	0,00	0,00	0,00	0,00
4	+ Einzahlungen aus der Veräußerung von Finanzvermögen	0,00	0,00	0,00	0,00	0,00	0,00	0,00	0,00
5	+ Einzahlungen für sonstige Investitionstätigkeit	0,00	0,00	0,00	0,00	0,00	0,00	0,00	0,00
6	= Summe der Einzahlungen aus Investitionstätigkeit	0,00	0,00	0,00	0,00	0,00	0,00	0,00	0,00
7	- Auszahlungen für den Erwerb von Grundstücken und Gebäuden	0,00	10.000,00	0,00	-10.000,00	0,00	0,00	10.000,00	0,00
8	- Auszahlungen für Baumaßnahmen	0,00	0,00	0,00	0,00	0,00	0,00	0,00	0,00
9	- Auszahlungen für den Erwerb von beweglichem Sachvermögen	0,00	0,00	0,00	0,00	0,00	0,00	0,00	0,00
10	- Auszahlungen für den Erwerb von Finanzvermögen	0,00	0,00	0,00	0,00	0,00	0,00	0,00	0,00
11	- Auszahlungen für Investitionsförderungsmaßnahmen	0,00	0,00	0,00	0,00	0,00	0,00	0,00	0,00
12	- Auszahlungen für den Erwerb von immateriellen Vermögensgegenständen	0,00	0,00	0,00	0,00	0,00	0,00	0,00	0,00
13	= Summe der Auszahlungen aus Investitionstätigkeit (Summe aus Nr. 7 bis 12)	0,00	10.000,00	0,00	-10.000,00	0,00	0,00	10.000,00	0,00
14	= Saldo aus Investitionstätigkeit (saldo aus Nr. 6 und 13)	0,00	-10.000,00	0,00	10.000,00	0,00	0,00	-10.000,00	0,00
15	- Aktivierte Eigenleistungen	0,00	0,00	0,00	0,00	0,00	0,00	0,00	0,00
16	= Gesamtkosten der Maßnahme (Summe aus Nr. 13 und 15)	0,00	-10.000,00	0,00	10.000,00	0,00	0,00	-10.000,00	0,00

Perioden: P1,P2,P3,P4,P5,P6,P7,P8,P9,P10,P11,P12

Finanzrechnung der Investitionsmaßnahmen

Nr.	Teilinvestitionsrechnung Einzahlungs- und Auszahlungsarten	Ergebnis	Fortgeschrieb. Ansatz	Ergebnis	Vergleich Ergeb./ Ansatz (Sp. 3 - 2)	Ergänz. Fest- legungen im HH-Vollzug	Ermächtigungs- übertragung aus	verfügbare Mittel abzgl. Ergebnis	Ermächtigungs- übertragung ins Folgejahr
		2019 EUR	2020 EUR	2020 EUR	EUR	EUR	2019 EUR	EUR	EUR
		1	2	3	4	5	6	7	8
Produkt: 54.10.0000-Gemeindestraßen inkl. Wege und Plätze									
Maßnahme: 023-Brunnegasse									
1	+ Einzahlungen aus Investitionszuwendungen	0,00	0,00	0,00	0,00	0,00	0,00	0,00	0,00
2	+ Einzahlungen aus Investitionsbeiträgen und ähnlichen Entgelten für Investitionstätigkeit	0,00	0,00	0,00	0,00	0,00	0,00	0,00	0,00
3	+ Einzahlungen aus der Veräußerung von Sachvermögen	0,00	0,00	0,00	0,00	0,00	0,00	0,00	0,00
4	+ Einzahlungen aus der Veräußerung von Finanzvermögen	0,00	0,00	0,00	0,00	0,00	0,00	0,00	0,00
5	+ Einzahlungen für sonstige Investitionstätigkeit	0,00	0,00	0,00	0,00	0,00	0,00	0,00	0,00
6	= Summe der Einzahlungen aus Investitionstätigkeit	0,00	0,00	0,00	0,00	0,00	0,00	0,00	0,00
7	- Auszahlungen für den Erwerb von Grundstücken und Gebäuden	0,00	0,00	0,00	0,00	0,00	0,00	0,00	0,00
8	- Auszahlungen für Baumaßnahmen	0,00	200.000,00	3.366,84	-196.633,16	0,00	200.000,00	396.633,16	0,00
9	- Auszahlungen für den Erwerb von beweglichem Sachvermögen	0,00	0,00	0,00	0,00	0,00	0,00	0,00	0,00
10	- Auszahlungen für den Erwerb von Finanzvermögen	0,00	0,00	0,00	0,00	0,00	0,00	0,00	0,00
11	- Auszahlungen für Investitionsförderungsmaßnahmen	0,00	0,00	0,00	0,00	0,00	0,00	0,00	0,00
12	- Auszahlungen für den Erwerb von immateriellen Vermögensgegenständen	0,00	0,00	0,00	0,00	0,00	0,00	0,00	0,00
13	= Summe der Auszahlungen aus Investitionstätigkeit (Summe aus Nr. 7 bis 12)	0,00	200.000,00	3.366,84	-196.633,16	0,00	200.000,00	396.633,16	0,00
14	= Saldo aus Investitionstätigkeit (saldo aus Nr. 6 und 13)	0,00	-200.000,00	-3.366,84	196.633,16	0,00	-200.000,00	-396.633,16	0,00
15	- Aktivierte Eigenleistungen	0,00	0,00	0,00	0,00	0,00	0,00	0,00	0,00
16	= Gesamtkosten der Maßnahme (Summe aus Nr. 13 und 15)	0,00	-200.000,00	-3.366,84	196.633,16	0,00	-200.000,00	-396.633,16	0,00

Perioden: P1,P2,P3,P4,P5,P6,P7,P8,P9,P10,P11,P12

Finanzrechnung der Investitionsmaßnahmen

Nr.	Teilinvestitionsrechnung Einzahlungs- und Auszahlungsarten	Ergebnis	Fortgeschrieb. Ansatz	Ergebnis	Vergleich Ergeb./ Ansatz (Sp. 3 - 2)	Ergänz. Fest- legungen im HH-Vollzug	Ermächtigungs- übertragung aus	verfügbare Mittel abzgl. Ergebnis	Ermächtigungs- übertragung ins Folgejahr
		2019 EUR	2020 EUR	2020 EUR	EUR	EUR	2019 EUR	EUR	EUR
		1	2	3	4	5	6	7	8
Produkt: 54.10.0000-Gemeindestraßen inkl. Wege und Plätze									
Maßnahme: 024-Stuttgarter Straße									
1	+ Einzahlungen aus Investitionszuwendungen	0,00	0,00	0,00	0,00	0,00	0,00	0,00	0,00
2	+ Einzahlungen aus Investitionsbeiträgen und ähnlichen Entgelten für Investitionstätigkeit	0,00	0,00	0,00	0,00	0,00	0,00	0,00	0,00
3	+ Einzahlungen aus der Veräußerung von Sachvermögen	0,00	0,00	0,00	0,00	0,00	0,00	0,00	0,00
4	+ Einzahlungen aus der Veräußerung von Finanzvermögen	0,00	0,00	0,00	0,00	0,00	0,00	0,00	0,00
5	+ Einzahlungen für sonstige Investitionstätigkeit	0,00	0,00	0,00	0,00	0,00	0,00	0,00	0,00
6	= Summe der Einzahlungen aus Investitionstätigkeit	0,00	0,00	0,00	0,00	0,00	0,00	0,00	0,00
7	- Auszahlungen für den Erwerb von Grundstücken und Gebäuden	0,00	0,00	0,00	0,00	0,00	0,00	0,00	0,00
8	- Auszahlungen für Baumaßnahmen	0,00	0,00	0,00	0,00	0,00	0,00	0,00	0,00
9	- Auszahlungen für den Erwerb von beweglichem Sachvermögen	0,00	0,00	0,00	0,00	0,00	0,00	0,00	0,00
10	- Auszahlungen für den Erwerb von Finanzvermögen	0,00	0,00	0,00	0,00	0,00	0,00	0,00	0,00
11	- Auszahlungen für Investitionsförderungsmaßnahmen	0,00	0,00	0,00	0,00	0,00	0,00	0,00	0,00
12	- Auszahlungen für den Erwerb von immateriellen Vermögensgegenständen	0,00	0,00	0,00	0,00	0,00	0,00	0,00	0,00
13	= Summe der Auszahlungen aus Investitionstätigkeit (Summe aus Nr. 7 bis 12)	0,00	0,00	0,00	0,00	0,00	0,00	0,00	0,00
14	= Saldo aus Investitionstätigkeit (saldo aus Nr. 6 und 13)	0,00	0,00	0,00	0,00	0,00	0,00	0,00	0,00
15	- Aktivierte Eigenleistungen	0,00	0,00	0,00	0,00	0,00	0,00	0,00	0,00
16	= Gesamtkosten der Maßnahme (Summe aus Nr. 13 und 15)	0,00	0,00	0,00	0,00	0,00	0,00	0,00	0,00

Perioden: P1,P2,P3,P4,P5,P6,P7,P8,P9,P10,P11,P12

Finanzrechnung der Investitionsmaßnahmen

Nr.	Teilinvestitionsrechnung Einzahlungs- und Auszahlungsarten	Ergebnis	Fortgeschrieb. Ansatz	Ergebnis	Vergleich Ergeb./ Ansatz (Sp. 3 - 2)	Ergänz. Fest- legungen im HH-Vollzug	Ermächtigungs- übertragung aus	verfügbare Mittel abzgl. Ergebnis	Ermächtigungs- übertragung ins Folgejahr
		2019 EUR	2020 EUR	2020 EUR	EUR	EUR	2019 EUR	EUR	EUR
		1	2	3	4	5	6	7	8
Produkt: 54.10.0000-Gemeindestraßen inkl. Wege und Plätze									
Maßnahme: 025-Urbanstr.									
1	+ Einzahlungen aus Investitionszuwendungen	0,00	0,00	0,00	0,00	0,00	0,00	0,00	0,00
2	+ Einzahlungen aus Investitionsbeiträgen und ähnlichen Entgelten für Investitionstätigkeit	0,00	0,00	0,00	0,00	0,00	0,00	0,00	0,00
3	+ Einzahlungen aus der Veräußerung von Sachvermögen	0,00	0,00	0,00	0,00	0,00	0,00	0,00	0,00
4	+ Einzahlungen aus der Veräußerung von Finanzvermögen	0,00	0,00	0,00	0,00	0,00	0,00	0,00	0,00
5	+ Einzahlungen für sonstige Investitionstätigkeit	0,00	0,00	0,00	0,00	0,00	0,00	0,00	0,00
6	= Summe der Einzahlungen aus Investitionstätigkeit	0,00	0,00	0,00	0,00	0,00	0,00	0,00	0,00
7	- Auszahlungen für den Erwerb von Grundstücken und Gebäuden	0,00	0,00	0,00	0,00	0,00	0,00	0,00	0,00
8	- Auszahlungen für Baumaßnahmen	289.960,93	512.000,00	21.723,35	-490.276,65	-270.000,00	0,00	220.276,65	0,00
9	- Auszahlungen für den Erwerb von beweglichem Sachvermögen	0,00	0,00	0,00	0,00	0,00	0,00	0,00	0,00
10	- Auszahlungen für den Erwerb von Finanzvermögen	0,00	0,00	0,00	0,00	0,00	0,00	0,00	0,00
11	- Auszahlungen für Investitionsförderungsmaßnahmen	0,00	0,00	0,00	0,00	0,00	0,00	0,00	0,00
12	- Auszahlungen für den Erwerb von immateriellen Vermögensgegenständen	0,00	0,00	0,00	0,00	0,00	0,00	0,00	0,00
13	= Summe der Auszahlungen aus Investitionstätigkeit (Summe aus Nr. 7 bis 12)	289.960,93	512.000,00	21.723,35	-490.276,65	-270.000,00	0,00	220.276,65	0,00
14	= Saldo aus Investitionstätigkeit (saldo aus Nr. 6 und 13)	- 289.960,93	-512.000,00	-21.723,35	490.276,65	270.000,00	0,00	-220.276,65	0,00
15	- Aktivierte Eigenleistungen	0,00	0,00	0,00	0,00	0,00	0,00	0,00	0,00
16	= Gesamtkosten der Maßnahme (Summe aus Nr. 13 und 15)	- 289.960,93	-512.000,00	-21.723,35	490.276,65	270.000,00	0,00	-220.276,65	0,00

Perioden: P1,P2,P3,P4,P5,P6,P7,P8,P9,P10,P11,P12

Finanzrechnung der Investitionsmaßnahmen

Nr.	Teilinvestitionsrechnung Einzahlungs- und Auszahlungsarten	Ergebnis	Fortgeschrieb. Ansatz	Ergebnis	Vergleich Ergeb./ Ansatz (Sp. 3 - 2)	Ergänz. Fest- legungen im HH-Vollzug	Ermächtigungs- übertragung aus	verfügbare Mittel abzgl. Ergebnis	Ermächtigungs- übertragung ins Folgejahr
		2019 EUR	2020 EUR	2020 EUR	EUR	EUR	2019 EUR	EUR	EUR
		1	2	3	4	5	6	7	8
Produkt: 54.10.0000-Gemeindestraßen inkl. Wege und Plätze									
Maßnahme: 026-Ersatz dynam. Parkleitsystem									
1	+ Einzahlungen aus Investitionszuwendungen	0,00	0,00	0,00	0,00	0,00	0,00	0,00	0,00
2	+ Einzahlungen aus Investitionsbeiträgen und ähnlichen Entgelten für Investitionstätigkeit	0,00	0,00	0,00	0,00	0,00	0,00	0,00	0,00
3	+ Einzahlungen aus der Veräußerung von Sachvermögen	0,00	0,00	0,00	0,00	0,00	0,00	0,00	0,00
4	+ Einzahlungen aus der Veräußerung von Finanzvermögen	0,00	0,00	0,00	0,00	0,00	0,00	0,00	0,00
5	+ Einzahlungen für sonstige Investitionstätigkeit	0,00	0,00	0,00	0,00	0,00	0,00	0,00	0,00
6	= Summe der Einzahlungen aus Investitionstätigkeit	0,00	0,00	0,00	0,00	0,00	0,00	0,00	0,00
7	- Auszahlungen für den Erwerb von Grundstücken und Gebäuden	0,00	0,00	0,00	0,00	0,00	0,00	0,00	0,00
8	- Auszahlungen für Baumaßnahmen	0,00	0,00	0,00	0,00	0,00	0,00	0,00	0,00
9	- Auszahlungen für den Erwerb von beweglichem Sachvermögen	0,00	20.000,00	0,00	-20.000,00	0,00	0,00	20.000,00	0,00
10	- Auszahlungen für den Erwerb von Finanzvermögen	0,00	0,00	0,00	0,00	0,00	0,00	0,00	0,00
11	- Auszahlungen für Investitionsförderungsmaßnahmen	0,00	0,00	0,00	0,00	0,00	0,00	0,00	0,00
12	- Auszahlungen für den Erwerb von immateriellen Vermögensgegenständen	0,00	0,00	0,00	0,00	0,00	0,00	0,00	0,00
13	= Summe der Auszahlungen aus Investitionstätigkeit (Summe aus Nr. 7 bis 12)	0,00	20.000,00	0,00	-20.000,00	0,00	0,00	20.000,00	0,00
14	= Saldo aus Investitionstätigkeit (saldo aus Nr. 6 und 13)	0,00	-20.000,00	0,00	20.000,00	0,00	0,00	-20.000,00	0,00
15	- Aktivierte Eigenleistungen	0,00	0,00	0,00	0,00	0,00	0,00	0,00	0,00
16	= Gesamtkosten der Maßnahme (Summe aus Nr. 13 und 15)	0,00	-20.000,00	0,00	20.000,00	0,00	0,00	-20.000,00	0,00

Perioden: P1,P2,P3,P4,P5,P6,P7,P8,P9,P10,P11,P12

Finanzrechnung der Investitionsmaßnahmen

Nr.	Teilinvestitionsrechnung Einzahlungs- und Auszahlungsarten	Ergebnis	Fortgeschrieb. Ansatz	Ergebnis	Vergleich Ergeb./ Ansatz (Sp. 3 - 2)	Ergänz. Fest- legungen im HH-Vollzug	Ermächtigungs- übertragung aus	verfügbare Mittel abzgl. Ergebnis	Ermächtigungs- übertragung ins Folgejahr
		2019 EUR	2020 EUR	2020 EUR	EUR	EUR	2019 EUR	EUR	EUR
		1	2	3	4	5	6	7	8
Produkt: 54.10.0000-Gemeindestraßen inkl. Wege und Plätze									
Maßnahme: 027-Neuberg - Steppachweg									
1	+ Einzahlungen aus Investitionszuwendungen	0,00	0,00	0,00	0,00	0,00	0,00	0,00	0,00
2	+ Einzahlungen aus Investitionsbeiträgen und ähnlichen Entgelten für Investitionstätigkeit	0,00	0,00	0,00	0,00	0,00	0,00	0,00	0,00
3	+ Einzahlungen aus der Veräußerung von Sachvermögen	0,00	0,00	0,00	0,00	0,00	0,00	0,00	0,00
4	+ Einzahlungen aus der Veräußerung von Finanzvermögen	0,00	0,00	0,00	0,00	0,00	0,00	0,00	0,00
5	+ Einzahlungen für sonstige Investitionstätigkeit	0,00	0,00	0,00	0,00	0,00	0,00	0,00	0,00
6	= Summe der Einzahlungen aus Investitionstätigkeit	0,00	0,00	0,00	0,00	0,00	0,00	0,00	0,00
7	- Auszahlungen für den Erwerb von Grundstücken und Gebäuden	0,00	0,00	0,00	0,00	0,00	0,00	0,00	0,00
8	- Auszahlungen für Baumaßnahmen	0,00	0,00	0,00	0,00	0,00	0,00	0,00	0,00
9	- Auszahlungen für den Erwerb von beweglichem Sachvermögen	0,00	0,00	0,00	0,00	0,00	0,00	0,00	0,00
10	- Auszahlungen für den Erwerb von Finanzvermögen	0,00	0,00	0,00	0,00	0,00	0,00	0,00	0,00
11	- Auszahlungen für Investitionsförderungsmaßnahmen	0,00	0,00	0,00	0,00	0,00	0,00	0,00	0,00
12	- Auszahlungen für den Erwerb von immateriellen Vermögensgegenständen	0,00	0,00	0,00	0,00	0,00	0,00	0,00	0,00
13	= Summe der Auszahlungen aus Investitionstätigkeit (Summe aus Nr. 7 bis 12)	0,00	0,00	0,00	0,00	0,00	0,00	0,00	0,00
14	= Saldo aus Investitionstätigkeit (saldo aus Nr. 6 und 13)	0,00	0,00	0,00	0,00	0,00	0,00	0,00	0,00
15	- Aktivierte Eigenleistungen	0,00	0,00	0,00	0,00	0,00	0,00	0,00	0,00
16	= Gesamtkosten der Maßnahme (Summe aus Nr. 13 und 15)	0,00	0,00	0,00	0,00	0,00	0,00	0,00	0,00

Perioden: P1,P2,P3,P4,P5,P6,P7,P8,P9,P10,P11,P12

Finanzrechnung der Investitionsmaßnahmen

Nr.	Teilinvestitionsrechnung Einzahlungs- und Auszahlungsarten	Ergebnis	Fortgeschrieb. Ansatz	Ergebnis	Vergleich Ergeb./ Ansatz (Sp. 3 - 2)	Ergänz. Fest- legungen im HH-Vollzug	Ermächtigungs- übertragung aus	verfügbare Mittel abzgl. Ergebnis	Ermächtigungs- übertragung ins Folgejahr
		2019 EUR	2020 EUR	2020 EUR	EUR	EUR	2019 EUR	EUR	EUR
		1	2	3	4	5	6	7	8
Produkt: 54.10.0000-Gemeindestraßen inkl. Wege und Plätze									
Maßnahme: 028-Römerstr.									
1	+ Einzahlungen aus Investitionszuwendungen	0,00	0,00	0,00	0,00	0,00	0,00	0,00	0,00
2	+ Einzahlungen aus Investitionsbeiträgen und ähnlichen Entgelten für Investitionstätigkeit	0,00	0,00	0,00	0,00	0,00	0,00	0,00	0,00
3	+ Einzahlungen aus der Veräußerung von Sachvermögen	0,00	0,00	0,00	0,00	0,00	0,00	0,00	0,00
4	+ Einzahlungen aus der Veräußerung von Finanzvermögen	0,00	0,00	0,00	0,00	0,00	0,00	0,00	0,00
5	+ Einzahlungen für sonstige Investitionstätigkeit	0,00	0,00	0,00	0,00	0,00	0,00	0,00	0,00
6	= Summe der Einzahlungen aus Investitionstätigkeit	0,00	0,00	0,00	0,00	0,00	0,00	0,00	0,00
7	- Auszahlungen für den Erwerb von Grundstücken und Gebäuden	0,00	0,00	0,00	0,00	0,00	0,00	0,00	0,00
8	- Auszahlungen für Baumaßnahmen	4.000,00	25.000,00	7.683,97	-17.316,03	0,00	0,00	17.316,03	0,00
9	- Auszahlungen für den Erwerb von beweglichem Sachvermögen	0,00	0,00	0,00	0,00	0,00	0,00	0,00	0,00
10	- Auszahlungen für den Erwerb von Finanzvermögen	0,00	0,00	0,00	0,00	0,00	0,00	0,00	0,00
11	- Auszahlungen für Investitionsförderungsmaßnahmen	0,00	0,00	0,00	0,00	0,00	0,00	0,00	0,00
12	- Auszahlungen für den Erwerb von immateriellen Vermögensgegenständen	0,00	0,00	0,00	0,00	0,00	0,00	0,00	0,00
13	= Summe der Auszahlungen aus Investitionstätigkeit (Summe aus Nr. 7 bis 12)	4.000,00	25.000,00	7.683,97	-17.316,03	0,00	0,00	17.316,03	0,00
14	= Saldo aus Investitionstätigkeit (saldo aus Nr. 6 und 13)	- 4.000,00	-25.000,00	-7.683,97	17.316,03	0,00	0,00	-17.316,03	0,00
15	- Aktivierte Eigenleistungen	0,00	0,00	0,00	0,00	0,00	0,00	0,00	0,00
16	= Gesamtkosten der Maßnahme (Summe aus Nr. 13 und 15)	- 4.000,00	-25.000,00	-7.683,97	17.316,03	0,00	0,00	-17.316,03	0,00

Perioden: P1,P2,P3,P4,P5,P6,P7,P8,P9,P10,P11,P12

Finanzrechnung der Investitionsmaßnahmen

Nr.	Teilinvestitionsrechnung Einzahlungs- und Auszahlungsarten	Ergebnis	Fortgeschrieb. Ansatz	Ergebnis	Vergleich Ergeb./ Ansatz (Sp. 3 - 2)	Ergänz. Fest- legungen im HH-Vollzug	Ermächtigungs- übertragung aus	verfügbare Mittel abzgl. Ergebnis	Ermächtigungs- übertragung ins Folgejahr
		2019 EUR	2020 EUR	2020 EUR	EUR	EUR	2019 EUR	EUR	EUR
		1	2	3	4	5	6	7	8
Produkt: 54.10.0000-Gemeindestraßen inkl. Wege und Plätze									
Maßnahme: 029-Friedrichstraße									
1	+ Einzahlungen aus Investitionszuwendungen	0,00	0,00	0,00	0,00	0,00	0,00	0,00	0,00
2	+ Einzahlungen aus Investitionsbeiträgen und ähnlichen Entgelten für Investitionstätigkeit	0,00	0,00	0,00	0,00	0,00	0,00	0,00	0,00
3	+ Einzahlungen aus der Veräußerung von Sachvermögen	0,00	0,00	0,00	0,00	0,00	0,00	0,00	0,00
4	+ Einzahlungen aus der Veräußerung von Finanzvermögen	0,00	0,00	0,00	0,00	0,00	0,00	0,00	0,00
5	+ Einzahlungen für sonstige Investitionstätigkeit	0,00	0,00	0,00	0,00	0,00	0,00	0,00	0,00
6	= Summe der Einzahlungen aus Investitionstätigkeit	0,00	0,00	0,00	0,00	0,00	0,00	0,00	0,00
7	- Auszahlungen für den Erwerb von Grundstücken und Gebäuden	0,00	0,00	0,00	0,00	0,00	0,00	0,00	0,00
8	- Auszahlungen für Baumaßnahmen	0,00	0,00	0,00	0,00	0,00	0,00	0,00	0,00
9	- Auszahlungen für den Erwerb von beweglichem Sachvermögen	0,00	0,00	0,00	0,00	0,00	0,00	0,00	0,00
10	- Auszahlungen für den Erwerb von Finanzvermögen	0,00	0,00	0,00	0,00	0,00	0,00	0,00	0,00
11	- Auszahlungen für Investitionsförderungsmaßnahmen	0,00	0,00	0,00	0,00	0,00	0,00	0,00	0,00
12	- Auszahlungen für den Erwerb von immateriellen Vermögensgegenständen	0,00	0,00	0,00	0,00	0,00	0,00	0,00	0,00
13	= Summe der Auszahlungen aus Investitionstätigkeit (Summe aus Nr. 7 bis 12)	0,00	0,00	0,00	0,00	0,00	0,00	0,00	0,00
14	= Saldo aus Investitionstätigkeit (saldo aus Nr. 6 und 13)	0,00	0,00	0,00	0,00	0,00	0,00	0,00	0,00
15	- Aktivierte Eigenleistungen	0,00	0,00	0,00	0,00	0,00	0,00	0,00	0,00
16	= Gesamtkosten der Maßnahme (Summe aus Nr. 13 und 15)	0,00	0,00	0,00	0,00	0,00	0,00	0,00	0,00

Perioden: P1,P2,P3,P4,P5,P6,P7,P8,P9,P10,P11,P12

Finanzrechnung der Investitionsmaßnahmen

Nr.	Teilinvestitionsrechnung Einzahlungs- und Auszahlungsarten	Ergebnis	Fortgeschrieb. Ansatz	Ergebnis	Vergleich Ergeb./ Ansatz (Sp. 3 - 2)	Ergänz. Fest- legungen im HH-Vollzug	Ermächtigungs- übertragung aus	verfügbare Mittel abzgl. Ergebnis	Ermächtigungs- übertragung ins Folgejahr
		2019 EUR	2020 EUR	2020 EUR	EUR	EUR	2019 EUR	EUR	EUR
		1	2	3	4	5	6	7	8
Produkt: 54.10.0000-Gemeindestraßen inkl. Wege und Plätze									
Maßnahme: 030-Eugen-Bolz-Straße									
1	+ Einzahlungen aus Investitionszuwendungen	0,00	0,00	0,00	0,00	0,00	0,00	0,00	0,00
2	+ Einzahlungen aus Investitionsbeiträgen und ähnlichen Entgelten für Investitionstätigkeit	0,00	0,00	0,00	0,00	0,00	0,00	0,00	0,00
3	+ Einzahlungen aus der Veräußerung von Sachvermögen	0,00	0,00	0,00	0,00	0,00	0,00	0,00	0,00
4	+ Einzahlungen aus der Veräußerung von Finanzvermögen	0,00	0,00	0,00	0,00	0,00	0,00	0,00	0,00
5	+ Einzahlungen für sonstige Investitionstätigkeit	0,00	0,00	0,00	0,00	0,00	0,00	0,00	0,00
6	= Summe der Einzahlungen aus Investitionstätigkeit	0,00	0,00	0,00	0,00	0,00	0,00	0,00	0,00
7	- Auszahlungen für den Erwerb von Grundstücken und Gebäuden	0,00	0,00	0,00	0,00	0,00	0,00	0,00	0,00
8	- Auszahlungen für Baumaßnahmen	0,00	20.000,00	0,00	-20.000,00	0,00	0,00	20.000,00	0,00
9	- Auszahlungen für den Erwerb von beweglichem Sachvermögen	0,00	0,00	0,00	0,00	0,00	0,00	0,00	0,00
10	- Auszahlungen für den Erwerb von Finanzvermögen	0,00	0,00	0,00	0,00	0,00	0,00	0,00	0,00
11	- Auszahlungen für Investitionsförderungsmaßnahmen	0,00	0,00	0,00	0,00	0,00	0,00	0,00	0,00
12	- Auszahlungen für den Erwerb von immateriellen Vermögensgegenständen	0,00	0,00	0,00	0,00	0,00	0,00	0,00	0,00
13	= Summe der Auszahlungen aus Investitionstätigkeit (Summe aus Nr. 7 bis 12)	0,00	20.000,00	0,00	-20.000,00	0,00	0,00	20.000,00	0,00
14	= Saldo aus Investitionstätigkeit (saldo aus Nr. 6 und 13)	0,00	-20.000,00	0,00	20.000,00	0,00	0,00	-20.000,00	0,00
15	- Aktivierte Eigenleistungen	0,00	0,00	0,00	0,00	0,00	0,00	0,00	0,00
16	= Gesamtkosten der Maßnahme (Summe aus Nr. 13 und 15)	0,00	-20.000,00	0,00	20.000,00	0,00	0,00	-20.000,00	0,00

Perioden: P1,P2,P3,P4,P5,P6,P7,P8,P9,P10,P11,P12

Finanzrechnung der Investitionsmaßnahmen

Nr.	Teilinvestitionsrechnung Einzahlungs- und Auszahlungsarten	Ergebnis	Fortgeschrieb. Ansatz	Ergebnis	Vergleich Ergeb./ Ansatz (Sp. 3 - 2)	Ergänz. Fest- legungen im HH-Vollzug	Ermächtigungs- übertragung aus	verfügbare Mittel abzgl. Ergebnis	Ermächtigungs- übertragung ins Folgejahr
		2019 EUR	2020 EUR	2020 EUR	EUR	EUR	2019 EUR	EUR	EUR
		1	2	3	4	5	6	7	8
Produkt: 54.10.0000-Gemeindestraßen inkl. Wege und Plätze									
Maßnahme: 031-Neuberg V - Machbarkeitsstudie									
1	+ Einzahlungen aus Investitionszuwendungen	0,00	0,00	0,00	0,00	0,00	0,00	0,00	0,00
2	+ Einzahlungen aus Investitionsbeiträgen und ähnlichen Entgelten für Investitionstätigkeit	0,00	0,00	0,00	0,00	0,00	0,00	0,00	0,00
3	+ Einzahlungen aus der Veräußerung von Sachvermögen	0,00	0,00	0,00	0,00	0,00	0,00	0,00	0,00
4	+ Einzahlungen aus der Veräußerung von Finanzvermögen	0,00	0,00	0,00	0,00	0,00	0,00	0,00	0,00
5	+ Einzahlungen für sonstige Investitionstätigkeit	0,00	0,00	0,00	0,00	0,00	0,00	0,00	0,00
6	= Summe der Einzahlungen aus Investitionstätigkeit	0,00	0,00	0,00	0,00	0,00	0,00	0,00	0,00
7	- Auszahlungen für den Erwerb von Grundstücken und Gebäuden	0,00	0,00	0,00	0,00	0,00	0,00	0,00	0,00
8	- Auszahlungen für Baumaßnahmen	0,00	60.000,00	0,00	-60.000,00	0,00	0,00	60.000,00	0,00
9	- Auszahlungen für den Erwerb von beweglichem Sachvermögen	0,00	0,00	0,00	0,00	0,00	0,00	0,00	0,00
10	- Auszahlungen für den Erwerb von Finanzvermögen	0,00	0,00	0,00	0,00	0,00	0,00	0,00	0,00
11	- Auszahlungen für Investitionsförderungsmaßnahmen	0,00	0,00	0,00	0,00	0,00	0,00	0,00	0,00
12	- Auszahlungen für den Erwerb von immateriellen Vermögensgegenständen	0,00	0,00	0,00	0,00	0,00	0,00	0,00	0,00
13	= Summe der Auszahlungen aus Investitionstätigkeit (Summe aus Nr. 7 bis 12)	0,00	60.000,00	0,00	-60.000,00	0,00	0,00	60.000,00	0,00
14	= Saldo aus Investitionstätigkeit (saldo aus Nr. 6 und 13)	0,00	-60.000,00	0,00	60.000,00	0,00	0,00	-60.000,00	0,00
15	- Aktivierte Eigenleistungen	0,00	0,00	0,00	0,00	0,00	0,00	0,00	0,00
16	= Gesamtkosten der Maßnahme (Summe aus Nr. 13 und 15)	0,00	-60.000,00	0,00	60.000,00	0,00	0,00	-60.000,00	0,00

Perioden: P1,P2,P3,P4,P5,P6,P7,P8,P9,P10,P11,P12

Finanzrechnung der Investitionsmaßnahmen

Nr.	Teilinvestitionsrechnung Einzahlungs- und Auszahlungsarten	Ergebnis	Fortgeschrieb. Ansatz	Ergebnis	Vergleich Ergeb./ Ansatz (Sp. 3 - 2)	Ergänz. Fest- legungen im HH-Vollzug	Ermächtigungs- übertragung aus	verfügbare Mittel abzgl. Ergebnis	Ermächtigungs- übertragung ins Folgejahr
		2019 EUR	2020 EUR	2020 EUR	EUR	EUR	2019 EUR	EUR	EUR
		1	2	3	4	5	6	7	8
Produkt: 54.10.0000-Gemeindestraßen inkl. Wege und Plätze									
Maßnahme: 032-Lammgasse									
1	+ Einzahlungen aus Investitionszuwendungen	0,00	0,00	0,00	0,00	0,00	0,00	0,00	0,00
2	+ Einzahlungen aus Investitionsbeiträgen und ähnlichen Entgelten für Investitionstätigkeit	0,00	0,00	0,00	0,00	0,00	0,00	0,00	0,00
3	+ Einzahlungen aus der Veräußerung von Sachvermögen	0,00	0,00	0,00	0,00	0,00	0,00	0,00	0,00
4	+ Einzahlungen aus der Veräußerung von Finanzvermögen	0,00	0,00	0,00	0,00	0,00	0,00	0,00	0,00
5	+ Einzahlungen für sonstige Investitionstätigkeit	0,00	0,00	0,00	0,00	0,00	0,00	0,00	0,00
6	= Summe der Einzahlungen aus Investitionstätigkeit	0,00	0,00	0,00	0,00	0,00	0,00	0,00	0,00
7	- Auszahlungen für den Erwerb von Grundstücken und Gebäuden	0,00	0,00	0,00	0,00	0,00	0,00	0,00	0,00
8	- Auszahlungen für Baumaßnahmen	0,00	0,00	0,00	0,00	0,00	0,00	0,00	0,00
9	- Auszahlungen für den Erwerb von beweglichem Sachvermögen	0,00	0,00	0,00	0,00	0,00	0,00	0,00	0,00
10	- Auszahlungen für den Erwerb von Finanzvermögen	0,00	0,00	0,00	0,00	0,00	0,00	0,00	0,00
11	- Auszahlungen für Investitionsförderungsmaßnahmen	0,00	0,00	0,00	0,00	0,00	0,00	0,00	0,00
12	- Auszahlungen für den Erwerb von immateriellen Vermögensgegenständen	0,00	0,00	0,00	0,00	0,00	0,00	0,00	0,00
13	= Summe der Auszahlungen aus Investitionstätigkeit (Summe aus Nr. 7 bis 12)	0,00	0,00	0,00	0,00	0,00	0,00	0,00	0,00
14	= Saldo aus Investitionstätigkeit (saldo aus Nr. 6 und 13)	0,00	0,00	0,00	0,00	0,00	0,00	0,00	0,00
15	- Aktivierte Eigenleistungen	0,00	0,00	0,00	0,00	0,00	0,00	0,00	0,00
16	= Gesamtkosten der Maßnahme (Summe aus Nr. 13 und 15)	0,00	0,00	0,00	0,00	0,00	0,00	0,00	0,00

Perioden: P1,P2,P3,P4,P5,P6,P7,P8,P9,P10,P11,P12

Finanzrechnung der Investitionsmaßnahmen

Nr.	Teilinvestitionsrechnung Einzahlungs- und Auszahlungsarten	Ergebnis	Fortgeschrieb. Ansatz	Ergebnis	Vergleich Ergeb./ Ansatz (Sp. 3 - 2)	Ergänz. Fest- legungen im HH-Vollzug	Ermächtigungs- übertragung aus	verfügbare Mittel abzgl. Ergebnis	Ermächtigungs- übertragung ins Folgejahr
		2019 EUR	2020 EUR	2020 EUR	EUR	EUR	2019 EUR	EUR	EUR
		1	2	3	4	5	6	7	8
Produkt: 54.10.0000-Gemeindestraßen inkl. Wege und Plätze									
Maßnahme: 033-Trendpark Ringanschluss u. 2. Anschluss an die Südtangente									
1	+ Einzahlungen aus Investitionszuwendungen	194.138,00	0,00	0,00	0,00	0,00	0,00	0,00	0,00
2	+ Einzahlungen aus Investitionsbeiträgen und ähnlichen Entgelten für Investitionstätigkeit	0,00	0,00	0,00	0,00	0,00	0,00	0,00	0,00
3	+ Einzahlungen aus der Veräußerung von Sachvermögen	0,00	0,00	0,00	0,00	0,00	0,00	0,00	0,00
4	+ Einzahlungen aus der Veräußerung von Finanzvermögen	0,00	0,00	0,00	0,00	0,00	0,00	0,00	0,00
5	+ Einzahlungen für sonstige Investitionstätigkeit	0,00	0,00	0,00	0,00	0,00	0,00	0,00	0,00
6	= Summe der Einzahlungen aus Investitionstätigkeit	194.138,00	0,00	0,00	0,00	0,00	0,00	0,00	0,00
7	- Auszahlungen für den Erwerb von Grundstücken und Gebäuden	0,00	10.000,00	0,00	-10.000,00	0,00	0,00	10.000,00	0,00
8	- Auszahlungen für Baumaßnahmen	41.805,36	400.000,00	200.000,00	-200.000,00	0,00	58.194,64	258.194,64	0,00
9	- Auszahlungen für den Erwerb von beweglichem Sachvermögen	0,00	0,00	0,00	0,00	0,00	0,00	0,00	0,00
10	- Auszahlungen für den Erwerb von Finanzvermögen	0,00	0,00	0,00	0,00	0,00	0,00	0,00	0,00
11	- Auszahlungen für Investitionsförderungsmaßnahmen	0,00	0,00	0,00	0,00	0,00	0,00	0,00	0,00
12	- Auszahlungen für den Erwerb von immateriellen Vermögensgegenständen	0,00	0,00	0,00	0,00	0,00	0,00	0,00	0,00
13	= Summe der Auszahlungen aus Investitionstätigkeit (Summe aus Nr. 7 bis 12)	41.805,36	410.000,00	200.000,00	-210.000,00	0,00	58.194,64	268.194,64	0,00
14	= Saldo aus Investitionstätigkeit (saldo aus Nr. 6 und 13)	152.332,64	-410.000,00	-200.000,00	210.000,00	0,00	-58.194,64	-268.194,64	0,00
15	- Aktivierte Eigenleistungen	0,00	0,00	0,00	0,00	0,00	0,00	0,00	0,00
16	= Gesamtkosten der Maßnahme (Summe aus Nr. 13 und 15)	152.332,64	-410.000,00	-200.000,00	210.000,00	0,00	-58.194,64	-268.194,64	0,00

Perioden: P1,P2,P3,P4,P5,P6,P7,P8,P9,P10,P11,P12

Finanzrechnung der Investitionsmaßnahmen

Nr.	Teilinvestitionsrechnung Einzahlungs- und Auszahlungsarten	Ergebnis	Fortgeschrieb. Ansatz	Ergebnis	Vergleich Ergeb./ Ansatz (Sp. 3 - 2)	Ergänz. Fest- legungen im HH-Vollzug	Ermächtigungs- übertragung aus	verfügbare Mittel abzgl. Ergebnis	Ermächtigungs- übertragung ins Folgejahr
		2019 EUR	2020 EUR	2020 EUR	EUR	EUR	2019 EUR	EUR	EUR
		1	2	3	4	5	6	7	8
Produkt: 54.10.0000-Gemeindestraßen inkl. Wege und Plätze									
Maßnahme: 034-Brunnen									
1	+ Einzahlungen aus Investitionszuwendungen	0,00	0,00	0,00	0,00	0,00	0,00	0,00	0,00
2	+ Einzahlungen aus Investitionsbeiträgen und ähnlichen Entgelten für Investitionstätigkeit	0,00	0,00	0,00	0,00	0,00	0,00	0,00	0,00
3	+ Einzahlungen aus der Veräußerung von Sachvermögen	0,00	0,00	0,00	0,00	0,00	0,00	0,00	0,00
4	+ Einzahlungen aus der Veräußerung von Finanzvermögen	0,00	0,00	0,00	0,00	0,00	0,00	0,00	0,00
5	+ Einzahlungen für sonstige Investitionstätigkeit	0,00	0,00	0,00	0,00	0,00	0,00	0,00	0,00
6	= Summe der Einzahlungen aus Investitionstätigkeit	0,00	0,00	0,00	0,00	0,00	0,00	0,00	0,00
7	- Auszahlungen für den Erwerb von Grundstücken und Gebäuden	0,00	0,00	0,00	0,00	0,00	0,00	0,00	0,00
8	- Auszahlungen für Baumaßnahmen	0,00	80.000,00	63.162,70	-16.837,30	0,00	0,00	16.837,30	0,00
9	- Auszahlungen für den Erwerb von beweglichem Sachvermögen	0,00	0,00	0,00	0,00	0,00	0,00	0,00	0,00
10	- Auszahlungen für den Erwerb von Finanzvermögen	0,00	0,00	0,00	0,00	0,00	0,00	0,00	0,00
11	- Auszahlungen für Investitionsförderungsmaßnahmen	0,00	0,00	0,00	0,00	0,00	0,00	0,00	0,00
12	- Auszahlungen für den Erwerb von immateriellen Vermögensgegenständen	0,00	0,00	0,00	0,00	0,00	0,00	0,00	0,00
13	= Summe der Auszahlungen aus Investitionstätigkeit (Summe aus Nr. 7 bis 12)	0,00	80.000,00	63.162,70	-16.837,30	0,00	0,00	16.837,30	0,00
14	= Saldo aus Investitionstätigkeit (saldo aus Nr. 6 und 13)	0,00	-80.000,00	-63.162,70	16.837,30	0,00	0,00	-16.837,30	0,00
15	- Aktivierte Eigenleistungen	0,00	0,00	0,00	0,00	0,00	0,00	0,00	0,00
16	= Gesamtkosten der Maßnahme (Summe aus Nr. 13 und 15)	0,00	-80.000,00	-63.162,70	16.837,30	0,00	0,00	-16.837,30	0,00

Perioden: P1,P2,P3,P4,P5,P6,P7,P8,P9,P10,P11,P12

Finanzrechnung der Investitionsmaßnahmen

Nr.	Teilinvestitionsrechnung Einzahlungs- und Auszahlungsarten	Ergebnis	Fortgeschrieb. Ansatz	Ergebnis	Vergleich Ergeb./ Ansatz (Sp. 3 - 2)	Ergänz. Fest- legungen im HH-Vollzug	Ermächtigungs- übertragung aus	verfügbare Mittel abzgl. Ergebnis	Ermächtigungs- übertragung ins Folgejahr
		2019 EUR	2020 EUR	2020 EUR	EUR	EUR	2019 EUR	EUR	EUR
		1	2	3	4	5	6	7	8
Produkt: 54.10.0000-Gemeindestraßen inkl. Wege und Plätze									
Maßnahme: 036-Gewerbegebiet Linkes Tal									
1	+ Einzahlungen aus Investitionszuwendungen	0,00	0,00	0,00	0,00	0,00	0,00	0,00	0,00
2	+ Einzahlungen aus Investitionsbeiträgen und ähnlichen Entgelten für Investitionstätigkeit	0,00	0,00	0,00	0,00	0,00	0,00	0,00	0,00
3	+ Einzahlungen aus der Veräußerung von Sachvermögen	0,00	0,00	0,00	0,00	0,00	0,00	0,00	0,00
4	+ Einzahlungen aus der Veräußerung von Finanzvermögen	0,00	0,00	0,00	0,00	0,00	0,00	0,00	0,00
5	+ Einzahlungen für sonstige Investitionstätigkeit	0,00	0,00	0,00	0,00	0,00	0,00	0,00	0,00
6	= Summe der Einzahlungen aus Investitionstätigkeit	0,00	0,00	0,00	0,00	0,00	0,00	0,00	0,00
7	- Auszahlungen für den Erwerb von Grundstücken und Gebäuden	0,00	0,00	0,00	0,00	0,00	0,00	0,00	0,00
8	- Auszahlungen für Baumaßnahmen	0,00	50.000,00	0,00	-50.000,00	0,00	0,00	50.000,00	0,00
9	- Auszahlungen für den Erwerb von beweglichem Sachvermögen	0,00	0,00	0,00	0,00	0,00	0,00	0,00	0,00
10	- Auszahlungen für den Erwerb von Finanzvermögen	0,00	0,00	0,00	0,00	0,00	0,00	0,00	0,00
11	- Auszahlungen für Investitionsförderungsmaßnahmen	0,00	0,00	0,00	0,00	0,00	0,00	0,00	0,00
12	- Auszahlungen für den Erwerb von immateriellen Vermögensgegenständen	0,00	0,00	0,00	0,00	0,00	0,00	0,00	0,00
13	= Summe der Auszahlungen aus Investitionstätigkeit (Summe aus Nr. 7 bis 12)	0,00	50.000,00	0,00	-50.000,00	0,00	0,00	50.000,00	0,00
14	= Saldo aus Investitionstätigkeit (saldo aus Nr. 6 und 13)	0,00	-50.000,00	0,00	50.000,00	0,00	0,00	-50.000,00	0,00
15	- Aktivierte Eigenleistungen	0,00	0,00	0,00	0,00	0,00	0,00	0,00	0,00
16	= Gesamtkosten der Maßnahme (Summe aus Nr. 13 und 15)	0,00	-50.000,00	0,00	50.000,00	0,00	0,00	-50.000,00	0,00

Perioden: P1,P2,P3,P4,P5,P6,P7,P8,P9,P10,P11,P12

Finanzrechnung der Investitionsmaßnahmen

Nr.	Teilinvestitionsrechnung Einzahlungs- und Auszahlungsarten	Ergebnis	Fortgeschrieb. Ansatz	Ergebnis	Vergleich Ergeb./ Ansatz (Sp. 3 - 2)	Ergänz. Fest- legungen im HH-Vollzug	Ermächtigungs- übertragung aus	verfügbare Mittel abzgl. Ergebnis	Ermächtigungs- übertragung ins Folgejahr
		2019 EUR	2020 EUR	2020 EUR	EUR	EUR	2019 EUR	EUR	EUR
		1	2	3	4	5	6	7	8
Produkt: 54.10.0000-Gemeindestraßen inkl. Wege und Plätze									
Maßnahme: 038-Erweiterung Gewerbegebiet Trendpark Süd									
1	+ Einzahlungen aus Investitionszuwendungen	0,00	0,00	0,00	0,00	0,00	0,00	0,00	0,00
2	+ Einzahlungen aus Investitionsbeiträgen und ähnlichen Entgelten für Investitionstätigkeit	0,00	0,00	0,00	0,00	0,00	0,00	0,00	0,00
3	+ Einzahlungen aus der Veräußerung von Sachvermögen	0,00	0,00	0,00	0,00	0,00	0,00	0,00	0,00
4	+ Einzahlungen aus der Veräußerung von Finanzvermögen	0,00	0,00	0,00	0,00	0,00	0,00	0,00	0,00
5	+ Einzahlungen für sonstige Investitionstätigkeit	0,00	0,00	0,00	0,00	0,00	0,00	0,00	0,00
6	= Summe der Einzahlungen aus Investitionstätigkeit	0,00	0,00	0,00	0,00	0,00	0,00	0,00	0,00
7	- Auszahlungen für den Erwerb von Grundstücken und Gebäuden	0,00	0,00	0,00	0,00	0,00	0,00	0,00	0,00
8	- Auszahlungen für Baumaßnahmen	0,00	40.000,00	24.301,36	-15.698,64	0,00	0,00	15.698,64	0,00
9	- Auszahlungen für den Erwerb von beweglichem Sachvermögen	0,00	0,00	0,00	0,00	0,00	0,00	0,00	0,00
10	- Auszahlungen für den Erwerb von Finanzvermögen	0,00	0,00	0,00	0,00	0,00	0,00	0,00	0,00
11	- Auszahlungen für Investitionsförderungsmaßnahmen	0,00	0,00	0,00	0,00	0,00	0,00	0,00	0,00
12	- Auszahlungen für den Erwerb von immateriellen Vermögensgegenständen	0,00	0,00	0,00	0,00	0,00	0,00	0,00	0,00
13	= Summe der Auszahlungen aus Investitionstätigkeit (Summe aus Nr. 7 bis 12)	0,00	40.000,00	24.301,36	-15.698,64	0,00	0,00	15.698,64	0,00
14	= Saldo aus Investitionstätigkeit (saldo aus Nr. 6 und 13)	0,00	-40.000,00	-24.301,36	15.698,64	0,00	0,00	-15.698,64	0,00
15	- Aktivierte Eigenleistungen	0,00	0,00	0,00	0,00	0,00	0,00	0,00	0,00
16	= Gesamtkosten der Maßnahme (Summe aus Nr. 13 und 15)	0,00	-40.000,00	-24.301,36	15.698,64	0,00	0,00	-15.698,64	0,00

Perioden: P1,P2,P3,P4,P5,P6,P7,P8,P9,P10,P11,P12

Finanzrechnung der Investitionsmaßnahmen

Nr.	Teilinvestitionsrechnung Einzahlungs- und Auszahlungsarten	Ergebnis	Fortgeschrieb. Ansatz	Ergebnis	Vergleich Ergeb./ Ansatz (Sp. 3 - 2)	Ergänz. Fest- legungen im HH-Vollzug	Ermächtigungs- übertragung aus	verfügbare Mittel abzgl. Ergebnis	Ermächtigungs- übertragung ins Folgejahr
		2019 EUR	2020 EUR	2020 EUR	EUR	EUR	2019 EUR	EUR	EUR
		1	2	3	4	5	6	7	8
Produkt: 54.10.0000-Gemeindestraßen inkl. Wege und Plätze									
Maßnahme: 039-Mobilitätspakt - Ersatzneubau Brücke und Ausbau L 1101									
1	+ Einzahlungen aus Investitionszuwendungen	0,00	0,00	0,00	0,00	0,00	0,00	0,00	0,00
2	+ Einzahlungen aus Investitionsbeiträgen und ähnlichen Entgelten für Investitionstätigkeit	0,00	0,00	0,00	0,00	0,00	0,00	0,00	0,00
3	+ Einzahlungen aus der Veräußerung von Sachvermögen	0,00	0,00	0,00	0,00	0,00	0,00	0,00	0,00
4	+ Einzahlungen aus der Veräußerung von Finanzvermögen	0,00	0,00	0,00	0,00	0,00	0,00	0,00	0,00
5	+ Einzahlungen für sonstige Investitionstätigkeit	0,00	0,00	0,00	0,00	0,00	0,00	0,00	0,00
6	= Summe der Einzahlungen aus Investitionstätigkeit	0,00	0,00	0,00	0,00	0,00	0,00	0,00	0,00
7	- Auszahlungen für den Erwerb von Grundstücken und Gebäuden	0,00	0,00	0,00	0,00	0,00	0,00	0,00	0,00
8	- Auszahlungen für Baumaßnahmen	0,00	0,00	35.498,26	35.498,26	49.000,00	0,00	13.501,74	0,00
9	- Auszahlungen für den Erwerb von beweglichem Sachvermögen	0,00	0,00	0,00	0,00	0,00	0,00	0,00	0,00
10	- Auszahlungen für den Erwerb von Finanzvermögen	0,00	0,00	0,00	0,00	0,00	0,00	0,00	0,00
11	- Auszahlungen für Investitionsförderungsmaßnahmen	0,00	0,00	0,00	0,00	0,00	0,00	0,00	0,00
12	- Auszahlungen für den Erwerb von immateriellen Vermögensgegenständen	0,00	0,00	0,00	0,00	0,00	0,00	0,00	0,00
13	= Summe der Auszahlungen aus Investitionstätigkeit (Summe aus Nr. 7 bis 12)	0,00	0,00	35.498,26	35.498,26	49.000,00	0,00	13.501,74	0,00
14	= Saldo aus Investitionstätigkeit (saldo aus Nr. 6 und 13)	0,00	0,00	-35.498,26	-35.498,26	-49.000,00	0,00	-13.501,74	0,00
15	- Aktivierte Eigenleistungen	0,00	0,00	0,00	0,00	0,00	0,00	0,00	0,00
16	= Gesamtkosten der Maßnahme (Summe aus Nr. 13 und 15)	0,00	0,00	-35.498,26	-35.498,26	-49.000,00	0,00	-13.501,74	0,00

Perioden: P1,P2,P3,P4,P5,P6,P7,P8,P9,P10,P11,P12

Finanzrechnung der Investitionsmaßnahmen

Nr.	Teilinvestitionsrechnung Einzahlungs- und Auszahlungsarten	Ergebnis	Fortgeschrieb. Ansatz	Ergebnis	Vergleich Ergeb./ Ansatz (Sp. 3 - 2)	Ergänz. Fest- legungen im HH-Vollzug	Ermächtigungs- übertragung aus	verfügbare Mittel abzgl. Ergebnis	Ermächtigungs- übertragung ins Folgejahr
		2019 EUR	2020 EUR	2020 EUR	EUR	EUR	2019 EUR	EUR	EUR
		1	2	3	4	5	6	7	8
Produkt: 54.10.0000-Gemeindestraßen inkl. Wege und Plätze									
Maßnahme: 040-Steg Bleichstr.									
1	+ Einzahlungen aus Investitionszuwendungen	0,00	0,00	0,00	0,00	0,00	0,00	0,00	0,00
2	+ Einzahlungen aus Investitionsbeiträgen und ähnlichen Entgelten für Investitionstätigkeit	0,00	0,00	0,00	0,00	0,00	0,00	0,00	0,00
3	+ Einzahlungen aus der Veräußerung von Sachvermögen	0,00	0,00	0,00	0,00	0,00	0,00	0,00	0,00
4	+ Einzahlungen aus der Veräußerung von Finanzvermögen	0,00	0,00	0,00	0,00	0,00	0,00	0,00	0,00
5	+ Einzahlungen für sonstige Investitionstätigkeit	0,00	0,00	0,00	0,00	0,00	0,00	0,00	0,00
6	= Summe der Einzahlungen aus Investitionstätigkeit	0,00	0,00	0,00	0,00	0,00	0,00	0,00	0,00
7	- Auszahlungen für den Erwerb von Grundstücken und Gebäuden	0,00	0,00	0,00	0,00	0,00	0,00	0,00	0,00
8	- Auszahlungen für Baumaßnahmen	0,00	30.000,00	4.643,65	-25.356,35	0,00	0,00	25.356,35	25.356,35
9	- Auszahlungen für den Erwerb von beweglichem Sachvermögen	0,00	0,00	0,00	0,00	0,00	0,00	0,00	0,00
10	- Auszahlungen für den Erwerb von Finanzvermögen	0,00	0,00	0,00	0,00	0,00	0,00	0,00	0,00
11	- Auszahlungen für Investitionsförderungsmaßnahmen	0,00	0,00	0,00	0,00	0,00	0,00	0,00	0,00
12	- Auszahlungen für den Erwerb von immateriellen Vermögensgegenständen	0,00	0,00	0,00	0,00	0,00	0,00	0,00	0,00
13	= Summe der Auszahlungen aus Investitionstätigkeit (Summe aus Nr. 7 bis 12)	0,00	30.000,00	4.643,65	-25.356,35	0,00	0,00	25.356,35	25.356,35
14	= Saldo aus Investitionstätigkeit (saldo aus Nr. 6 und 13)	0,00	-30.000,00	-4.643,65	25.356,35	0,00	0,00	-25.356,35	-25.356,35
15	- Aktivierte Eigenleistungen	0,00	0,00	0,00	0,00	0,00	0,00	0,00	0,00
16	= Gesamtkosten der Maßnahme (Summe aus Nr. 13 und 15)	0,00	-30.000,00	-4.643,65	25.356,35	0,00	0,00	-25.356,35	-25.356,35

Perioden: P1,P2,P3,P4,P5,P6,P7,P8,P9,P10,P11,P12

Finanzrechnung der Investitionsmaßnahmen

Nr.	Teilinvestitionsrechnung Einzahlungs- und Auszahlungsarten	Ergebnis	Fortgeschrieb. Ansatz	Ergebnis	Vergleich Ergeb./ Ansatz (Sp. 3 - 2)	Ergänz. Fest- legungen im HH-Vollzug	Ermächtigungs- übertragung aus	verfügbare Mittel abzgl. Ergebnis	Ermächtigungs- übertragung ins Folgejahr
		2019 EUR	2020 EUR	2020 EUR	EUR	EUR	2019 EUR	EUR	EUR
		1	2	3	4	5	6	7	8
Produkt: 54.10.0000-Gemeindestraßen inkl. Wege und Plätze									
Maßnahme: 041-Freibrunnen									
1	+ Einzahlungen aus Investitionszuwendungen	0,00	0,00	0,00	0,00	0,00	0,00	0,00	0,00
2	+ Einzahlungen aus Investitionsbeiträgen und ähnlichen Entgelten für Investitionstätigkeit	0,00	0,00	0,00	0,00	0,00	0,00	0,00	0,00
3	+ Einzahlungen aus der Veräußerung von Sachvermögen	0,00	0,00	0,00	0,00	0,00	0,00	0,00	0,00
4	+ Einzahlungen aus der Veräußerung von Finanzvermögen	0,00	0,00	0,00	0,00	0,00	0,00	0,00	0,00
5	+ Einzahlungen für sonstige Investitionstätigkeit	0,00	0,00	0,00	0,00	0,00	0,00	0,00	0,00
6	= Summe der Einzahlungen aus Investitionstätigkeit	0,00	0,00	0,00	0,00	0,00	0,00	0,00	0,00
7	- Auszahlungen für den Erwerb von Grundstücken und Gebäuden	0,00	0,00	0,00	0,00	0,00	0,00	0,00	0,00
8	- Auszahlungen für Baumaßnahmen	0,00	0,00	0,00	0,00	0,00	0,00	0,00	0,00
9	- Auszahlungen für den Erwerb von beweglichem Sachvermögen	0,00	0,00	0,00	0,00	0,00	0,00	0,00	0,00
10	- Auszahlungen für den Erwerb von Finanzvermögen	0,00	0,00	0,00	0,00	0,00	0,00	0,00	0,00
11	- Auszahlungen für Investitionsförderungsmaßnahmen	0,00	0,00	0,00	0,00	0,00	0,00	0,00	0,00
12	- Auszahlungen für den Erwerb von immateriellen Vermögensgegenständen	0,00	0,00	0,00	0,00	0,00	0,00	0,00	0,00
13	= Summe der Auszahlungen aus Investitionstätigkeit (Summe aus Nr. 7 bis 12)	0,00	0,00	0,00	0,00	0,00	0,00	0,00	0,00
14	= Saldo aus Investitionstätigkeit (saldo aus Nr. 6 und 13)	0,00	0,00	0,00	0,00	0,00	0,00	0,00	0,00
15	- Aktivierte Eigenleistungen	0,00	0,00	0,00	0,00	0,00	0,00	0,00	0,00
16	= Gesamtkosten der Maßnahme (Summe aus Nr. 13 und 15)	0,00	0,00	0,00	0,00	0,00	0,00	0,00	0,00

Perioden: P1,P2,P3,P4,P5,P6,P7,P8,P9,P10,P11,P12

Finanzrechnung der Investitionsmaßnahmen

Nr.	Teilinvestitionsrechnung Einzahlungs- und Auszahlungsarten	Ergebnis	Fortgeschrieb. Ansatz	Ergebnis	Vergleich Ergeb./ Ansatz (Sp. 3 - 2)	Ergänz. Fest- legungen im HH-Vollzug	Ermächtigungs- übertragung aus	verfügbare Mittel abzgl. Ergebnis	Ermächtigungs- übertragung ins Folgejahr
		2019 EUR	2020 EUR	2020 EUR	EUR	EUR	2019 EUR	EUR	EUR
		1	2	3	4	5	6	7	8
Produkt: 54.10.0000-Gemeindestraßen inkl. Wege und Plätze									
Maßnahme: 042-Markstraße Verschönerung Buga									
1	+ Einzahlungen aus Investitionszuwendungen	0,00	0,00	0,00	0,00	0,00	0,00	0,00	0,00
2	+ Einzahlungen aus Investitionsbeiträgen und ähnlichen Entgelten für Investitionstätigkeit	0,00	0,00	0,00	0,00	0,00	0,00	0,00	0,00
3	+ Einzahlungen aus der Veräußerung von Sachvermögen	0,00	0,00	0,00	0,00	0,00	0,00	0,00	0,00
4	+ Einzahlungen aus der Veräußerung von Finanzvermögen	0,00	0,00	0,00	0,00	0,00	0,00	0,00	0,00
5	+ Einzahlungen für sonstige Investitionstätigkeit	0,00	0,00	0,00	0,00	0,00	0,00	0,00	0,00
6	= Summe der Einzahlungen aus Investitionstätigkeit	0,00	0,00	0,00	0,00	0,00	0,00	0,00	0,00
7	- Auszahlungen für den Erwerb von Grundstücken und Gebäuden	0,00	0,00	0,00	0,00	0,00	0,00	0,00	0,00
8	- Auszahlungen für Baumaßnahmen	0,00	0,00	0,00	0,00	0,00	0,00	0,00	0,00
9	- Auszahlungen für den Erwerb von beweglichem Sachvermögen	22.736,21	15.000,00	0,00	-15.000,00	0,00	0,00	15.000,00	0,00
10	- Auszahlungen für den Erwerb von Finanzvermögen	0,00	0,00	0,00	0,00	0,00	0,00	0,00	0,00
11	- Auszahlungen für Investitionsförderungsmaßnahmen	0,00	0,00	0,00	0,00	0,00	0,00	0,00	0,00
12	- Auszahlungen für den Erwerb von immateriellen Vermögensgegenständen	0,00	0,00	0,00	0,00	0,00	0,00	0,00	0,00
13	= Summe der Auszahlungen aus Investitionstätigkeit (Summe aus Nr. 7 bis 12)	22.736,21	15.000,00	0,00	-15.000,00	0,00	0,00	15.000,00	0,00
14	= Saldo aus Investitionstätigkeit (saldo aus Nr. 6 und 13)	- 22.736,21	-15.000,00	0,00	15.000,00	0,00	0,00	-15.000,00	0,00
15	- Aktivierte Eigenleistungen	1.368,78	0,00	0,00	0,00	0,00	0,00	0,00	0,00
16	= Gesamtkosten der Maßnahme (Summe aus Nr. 13 und 15)	- 24.104,99	-15.000,00	0,00	15.000,00	0,00	0,00	-15.000,00	0,00

Perioden: P1,P2,P3,P4,P5,P6,P7,P8,P9,P10,P11,P12

Finanzrechnung der Investitionsmaßnahmen

Nr.	Teilinvestitionsrechnung Einzahlungs- und Auszahlungsarten	Ergebnis	Fortgeschrieb. Ansatz	Ergebnis	Vergleich Ergeb./ Ansatz (Sp. 3 - 2)	Ergänz. Fest- legungen im HH-Vollzug	Ermächtigungs- übertragung aus	verfügbare Mittel abzgl. Ergebnis	Ermächtigungs- übertragung ins Folgejahr
		2019 EUR	2020 EUR	2020 EUR	EUR	EUR	2019 EUR	EUR	EUR
		1	2	3	4	5	6	7	8
Produkt: 54.10.0000-Gemeindestraßen inkl. Wege und Plätze									
Maßnahme: 043-Biberacher Straße									
1	+ Einzahlungen aus Investitionszuwendungen	0,00	0,00	0,00	0,00	0,00	0,00	0,00	0,00
2	+ Einzahlungen aus Investitionsbeiträgen und ähnlichen Entgelten für Investitionstätigkeit	0,00	0,00	0,00	0,00	0,00	0,00	0,00	0,00
3	+ Einzahlungen aus der Veräußerung von Sachvermögen	0,00	0,00	0,00	0,00	0,00	0,00	0,00	0,00
4	+ Einzahlungen aus der Veräußerung von Finanzvermögen	0,00	0,00	0,00	0,00	0,00	0,00	0,00	0,00
5	+ Einzahlungen für sonstige Investitionstätigkeit	0,00	0,00	0,00	0,00	0,00	0,00	0,00	0,00
6	= Summe der Einzahlungen aus Investitionstätigkeit	0,00	0,00	0,00	0,00	0,00	0,00	0,00	0,00
7	- Auszahlungen für den Erwerb von Grundstücken und Gebäuden	0,00	0,00	0,00	0,00	0,00	0,00	0,00	0,00
8	- Auszahlungen für Baumaßnahmen	0,00	40.000,00	0,00	-40.000,00	0,00	0,00	40.000,00	0,00
9	- Auszahlungen für den Erwerb von beweglichem Sachvermögen	0,00	0,00	0,00	0,00	0,00	0,00	0,00	0,00
10	- Auszahlungen für den Erwerb von Finanzvermögen	0,00	0,00	0,00	0,00	0,00	0,00	0,00	0,00
11	- Auszahlungen für Investitionsförderungsmaßnahmen	0,00	0,00	0,00	0,00	0,00	0,00	0,00	0,00
12	- Auszahlungen für den Erwerb von immateriellen Vermögensgegenständen	0,00	0,00	0,00	0,00	0,00	0,00	0,00	0,00
13	= Summe der Auszahlungen aus Investitionstätigkeit (Summe aus Nr. 7 bis 12)	0,00	40.000,00	0,00	-40.000,00	0,00	0,00	40.000,00	0,00
14	= Saldo aus Investitionstätigkeit (saldo aus Nr. 6 und 13)	0,00	-40.000,00	0,00	40.000,00	0,00	0,00	-40.000,00	0,00
15	- Aktivierte Eigenleistungen	0,00	0,00	0,00	0,00	0,00	0,00	0,00	0,00
16	= Gesamtkosten der Maßnahme (Summe aus Nr. 13 und 15)	0,00	-40.000,00	0,00	40.000,00	0,00	0,00	-40.000,00	0,00

Perioden: P1,P2,P3,P4,P5,P6,P7,P8,P9,P10,P11,P12

Finanzrechnung der Investitionsmaßnahmen

Nr.	Teilinvestitionsrechnung Einzahlungs- und Auszahlungsarten	Ergebnis	Fortgeschrieb. Ansatz	Ergebnis	Vergleich Ergeb./ Ansatz (Sp. 3 - 2)	Ergänz. Fest- legungen im HH-Vollzug	Ermächtigungs- übertragung aus	verfügbare Mittel abzgl. Ergebnis	Ermächtigungs- übertragung ins Folgejahr
		2019 EUR	2020 EUR	2020 EUR	EUR	EUR	2019 EUR	EUR	EUR
		1	2	3	4	5	6	7	8
Produkt: 54.10.0000-Gemeindestraßen inkl. Wege und Plätze									
Maßnahme: 050-Feldwege									
1	+ Einzahlungen aus Investitionszuwendungen	0,00	0,00	0,00	0,00	0,00	0,00	0,00	0,00
2	+ Einzahlungen aus Investitionsbeiträgen und ähnlichen Entgelten für Investitionstätigkeit	0,00	0,00	0,00	0,00	0,00	0,00	0,00	0,00
3	+ Einzahlungen aus der Veräußerung von Sachvermögen	0,00	0,00	0,00	0,00	0,00	0,00	0,00	0,00
4	+ Einzahlungen aus der Veräußerung von Finanzvermögen	0,00	0,00	0,00	0,00	0,00	0,00	0,00	0,00
5	+ Einzahlungen für sonstige Investitionstätigkeit	0,00	0,00	0,00	0,00	0,00	0,00	0,00	0,00
6	= Summe der Einzahlungen aus Investitionstätigkeit	0,00	0,00	0,00	0,00	0,00	0,00	0,00	0,00
7	- Auszahlungen für den Erwerb von Grundstücken und Gebäuden	0,00	0,00	0,00	0,00	0,00	0,00	0,00	0,00
8	- Auszahlungen für Baumaßnahmen	0,00	100.000,00	109.749,45	9.749,45	14.000,00	0,00	4.250,55	0,00
9	- Auszahlungen für den Erwerb von beweglichem Sachvermögen	0,00	0,00	0,00	0,00	0,00	0,00	0,00	0,00
10	- Auszahlungen für den Erwerb von Finanzvermögen	0,00	0,00	0,00	0,00	0,00	0,00	0,00	0,00
11	- Auszahlungen für Investitionsförderungsmaßnahmen	0,00	0,00	0,00	0,00	0,00	0,00	0,00	0,00
12	- Auszahlungen für den Erwerb von immateriellen Vermögensgegenständen	0,00	0,00	0,00	0,00	0,00	0,00	0,00	0,00
13	= Summe der Auszahlungen aus Investitionstätigkeit (Summe aus Nr. 7 bis 12)	0,00	100.000,00	109.749,45	9.749,45	14.000,00	0,00	4.250,55	0,00
14	= Saldo aus Investitionstätigkeit (saldo aus Nr. 6 und 13)	0,00	-100.000,00	-109.749,45	-9.749,45	-14.000,00	0,00	-4.250,55	0,00
15	- Aktivierte Eigenleistungen	0,00	0,00	0,00	0,00	0,00	0,00	0,00	0,00
16	= Gesamtkosten der Maßnahme (Summe aus Nr. 13 und 15)	0,00	-100.000,00	-109.749,45	-9.749,45	-14.000,00	0,00	-4.250,55	0,00

Perioden: P1,P2,P3,P4,P5,P6,P7,P8,P9,P10,P11,P12

Finanzrechnung der Investitionsmaßnahmen

Nr.	Teilinvestitionsrechnung Einzahlungs- und Auszahlungsarten	Ergebnis	Fortgeschrieb. Ansatz	Ergebnis	Vergleich Ergeb./ Ansatz (Sp. 3 - 2)	Ergänz. Fest- legungen im HH-Vollzug	Ermächtigungs- übertragung aus	verfügbare Mittel abzgl. Ergebnis	Ermächtigungs- übertragung ins Folgejahr
		2019 EUR	2020 EUR	2020 EUR	EUR	EUR	2019 EUR	EUR	EUR
		1	2	3	4	5	6	7	8
Produkt: 54.10.0000-Gemeindestraßen inkl. Wege und Plätze									
Maßnahme: 051-Neue Radwege									
1	+ Einzahlungen aus Investitionszuwendungen	0,00	0,00	0,00	0,00	0,00	0,00	0,00	0,00
2	+ Einzahlungen aus Investitionsbeiträgen und ähnlichen Entgelten für Investitionstätigkeit	0,00	0,00	0,00	0,00	0,00	0,00	0,00	0,00
3	+ Einzahlungen aus der Veräußerung von Sachvermögen	0,00	0,00	0,00	0,00	0,00	0,00	0,00	0,00
4	+ Einzahlungen aus der Veräußerung von Finanzvermögen	0,00	0,00	0,00	0,00	0,00	0,00	0,00	0,00
5	+ Einzahlungen für sonstige Investitionstätigkeit	0,00	0,00	0,00	0,00	0,00	0,00	0,00	0,00
6	= Summe der Einzahlungen aus Investitionstätigkeit	0,00	0,00	0,00	0,00	0,00	0,00	0,00	0,00
7	- Auszahlungen für den Erwerb von Grundstücken und Gebäuden	0,00	0,00	0,00	0,00	0,00	0,00	0,00	0,00
8	- Auszahlungen für Baumaßnahmen	0,00	50.000,00	0,00	-50.000,00	-2.000,00	0,00	48.000,00	0,00
9	- Auszahlungen für den Erwerb von beweglichem Sachvermögen	0,00	0,00	0,00	0,00	0,00	0,00	0,00	0,00
10	- Auszahlungen für den Erwerb von Finanzvermögen	0,00	0,00	0,00	0,00	0,00	0,00	0,00	0,00
11	- Auszahlungen für Investitionsförderungsmaßnahmen	0,00	0,00	0,00	0,00	0,00	0,00	0,00	0,00
12	- Auszahlungen für den Erwerb von immateriellen Vermögensgegenständen	0,00	0,00	0,00	0,00	0,00	0,00	0,00	0,00
13	= Summe der Auszahlungen aus Investitionstätigkeit (Summe aus Nr. 7 bis 12)	0,00	50.000,00	0,00	-50.000,00	-2.000,00	0,00	48.000,00	0,00
14	= Saldo aus Investitionstätigkeit (saldo aus Nr. 6 und 13)	0,00	-50.000,00	0,00	50.000,00	2.000,00	0,00	-48.000,00	0,00
15	- Aktivierte Eigenleistungen	0,00	0,00	0,00	0,00	0,00	0,00	0,00	0,00
16	= Gesamtkosten der Maßnahme (Summe aus Nr. 13 und 15)	0,00	-50.000,00	0,00	50.000,00	2.000,00	0,00	-48.000,00	0,00

Perioden: P1,P2,P3,P4,P5,P6,P7,P8,P9,P10,P11,P12

Finanzrechnung der Investitionsmaßnahmen

Nr.	Teilinvestitionsrechnung Einzahlungs- und Auszahlungsarten	Ergebnis	Fortgeschrieb. Ansatz	Ergebnis	Vergleich Ergeb./ Ansatz (Sp. 3 - 2)	Ergänz. Fest- legungen im HH-Vollzug	Ermächtigungs- übertragung aus	verfügbare Mittel abzgl. Ergebnis	Ermächtigungs- übertragung ins Folgejahr
		2019 EUR	2020 EUR	2020 EUR	EUR	EUR	2019 EUR	EUR	EUR
		1	2	3	4	5	6	7	8
Produkt: 54.10.0000-Gemeindestraßen inkl. Wege und Plätze									
Maßnahme: 052-Knotenpunkt i.Z. L1101 W.-Herz-Str./W.v. Siemens-Alle									
1	+ Einzahlungen aus Investitionszuwendungen	0,00	0,00	0,00	0,00	0,00	0,00	0,00	0,00
2	+ Einzahlungen aus Investitionsbeiträgen und ähnlichen Entgelten für Investitionstätigkeit	0,00	0,00	0,00	0,00	0,00	0,00	0,00	0,00
3	+ Einzahlungen aus der Veräußerung von Sachvermögen	0,00	0,00	0,00	0,00	0,00	0,00	0,00	0,00
4	+ Einzahlungen aus der Veräußerung von Finanzvermögen	0,00	0,00	0,00	0,00	0,00	0,00	0,00	0,00
5	+ Einzahlungen für sonstige Investitionstätigkeit	0,00	0,00	0,00	0,00	0,00	0,00	0,00	0,00
6	= Summe der Einzahlungen aus Investitionstätigkeit	0,00	0,00	0,00	0,00	0,00	0,00	0,00	0,00
7	- Auszahlungen für den Erwerb von Grundstücken und Gebäuden	0,00	0,00	0,00	0,00	0,00	0,00	0,00	0,00
8	- Auszahlungen für Baumaßnahmen	0,00	50.000,00	0,00	-50.000,00	0,00	0,00	50.000,00	0,00
9	- Auszahlungen für den Erwerb von beweglichem Sachvermögen	0,00	0,00	0,00	0,00	0,00	0,00	0,00	0,00
10	- Auszahlungen für den Erwerb von Finanzvermögen	0,00	0,00	0,00	0,00	0,00	0,00	0,00	0,00
11	- Auszahlungen für Investitionsförderungsmaßnahmen	0,00	0,00	0,00	0,00	0,00	0,00	0,00	0,00
12	- Auszahlungen für den Erwerb von immateriellen Vermögensgegenständen	0,00	0,00	0,00	0,00	0,00	0,00	0,00	0,00
13	= Summe der Auszahlungen aus Investitionstätigkeit (Summe aus Nr. 7 bis 12)	0,00	50.000,00	0,00	-50.000,00	0,00	0,00	50.000,00	0,00
14	= Saldo aus Investitionstätigkeit (saldo aus Nr. 6 und 13)	0,00	-50.000,00	0,00	50.000,00	0,00	0,00	-50.000,00	0,00
15	- Aktivierte Eigenleistungen	0,00	0,00	0,00	0,00	0,00	0,00	0,00	0,00
16	= Gesamtkosten der Maßnahme (Summe aus Nr. 13 und 15)	0,00	-50.000,00	0,00	50.000,00	0,00	0,00	-50.000,00	0,00

Perioden: P1,P2,P3,P4,P5,P6,P7,P8,P9,P10,P11,P12

Finanzrechnung der Investitionsmaßnahmen

Nr.	Teilinvestitionsrechnung Einzahlungs- und Auszahlungsarten	Ergebnis	Fortgeschrieb. Ansatz	Ergebnis	Vergleich Ergeb./ Ansatz (Sp. 3 - 2)	Ergänz. Fest- legungen im HH-Vollzug	Ermächtigungs- übertragung aus	verfügbare Mittel abzgl. Ergebnis	Ermächtigungs- übertragung ins Folgejahr
		2019 EUR	2020 EUR	2020 EUR	EUR	EUR	2019 EUR	EUR	EUR
		1	2	3	4	5	6	7	8
Produkt: 54.10.0000-Gemeindestraßen inkl. Wege und Plätze									
Maßnahme: 053-Knotenpunkt i.Z. L1101 KV Südtangente/Binswanger Straße									
1	+ Einzahlungen aus Investitionszuwendungen	0,00	0,00	0,00	0,00	0,00	0,00	0,00	0,00
2	+ Einzahlungen aus Investitionsbeiträgen und ähnlichen Entgelten für Investitionstätigkeit	0,00	0,00	0,00	0,00	0,00	0,00	0,00	0,00
3	+ Einzahlungen aus der Veräußerung von Sachvermögen	0,00	0,00	0,00	0,00	0,00	0,00	0,00	0,00
4	+ Einzahlungen aus der Veräußerung von Finanzvermögen	0,00	0,00	0,00	0,00	0,00	0,00	0,00	0,00
5	+ Einzahlungen für sonstige Investitionstätigkeit	0,00	0,00	0,00	0,00	0,00	0,00	0,00	0,00
6	= Summe der Einzahlungen aus Investitionstätigkeit	0,00	0,00	0,00	0,00	0,00	0,00	0,00	0,00
7	- Auszahlungen für den Erwerb von Grundstücken und Gebäuden	0,00	0,00	0,00	0,00	0,00	0,00	0,00	0,00
8	- Auszahlungen für Baumaßnahmen	0,00	50.000,00	11.225,22	-38.774,78	0,00	0,00	38.774,78	0,00
9	- Auszahlungen für den Erwerb von beweglichem Sachvermögen	0,00	0,00	0,00	0,00	0,00	0,00	0,00	0,00
10	- Auszahlungen für den Erwerb von Finanzvermögen	0,00	0,00	0,00	0,00	0,00	0,00	0,00	0,00
11	- Auszahlungen für Investitionsförderungsmaßnahmen	0,00	0,00	0,00	0,00	0,00	0,00	0,00	0,00
12	- Auszahlungen für den Erwerb von immateriellen Vermögensgegenständen	0,00	0,00	0,00	0,00	0,00	0,00	0,00	0,00
13	= Summe der Auszahlungen aus Investitionstätigkeit (Summe aus Nr. 7 bis 12)	0,00	50.000,00	11.225,22	-38.774,78	0,00	0,00	38.774,78	0,00
14	= Saldo aus Investitionstätigkeit (saldo aus Nr. 6 und 13)	0,00	-50.000,00	-11.225,22	38.774,78	0,00	0,00	-38.774,78	0,00
15	- Aktivierte Eigenleistungen	0,00	0,00	0,00	0,00	0,00	0,00	0,00	0,00
16	= Gesamtkosten der Maßnahme (Summe aus Nr. 13 und 15)	0,00	-50.000,00	-11.225,22	38.774,78	0,00	0,00	-38.774,78	0,00

Perioden: P1,P2,P3,P4,P5,P6,P7,P8,P9,P10,P11,P12

Finanzrechnung der Investitionsmaßnahmen

Nr.	Teilinvestitionsrechnung Einzahlungs- und Auszahlungsarten	Ergebnis	Fortgeschrieb. Ansatz	Ergebnis	Vergleich Ergeb./ Ansatz (Sp. 3 - 2)	Ergänz. Fest- legungen im HH-Vollzug	Ermächtigungs- übertragung aus	verfügbare Mittel abzgl. Ergebnis	Ermächtigungs- übertragung ins Folgejahr
		2019 EUR	2020 EUR	2020 EUR	EUR	EUR	2019 EUR	EUR	EUR
		1	2	3	4	5	6	7	8
Produkt: 54.10.0000-Gemeindestraßen inkl. Wege und Plätze									
Maßnahme: 100-Tiefbauverwaltung allgemein									
1	+ Einzahlungen aus Investitionszuwendungen	0,00	0,00	0,00	0,00	0,00	0,00	0,00	0,00
2	+ Einzahlungen aus Investitionsbeiträgen und ähnlichen Entgelten für Investitionstätigkeit	0,00	0,00	0,00	0,00	0,00	0,00	0,00	0,00
3	+ Einzahlungen aus der Veräußerung von Sachvermögen	0,00	0,00	0,00	0,00	0,00	0,00	0,00	0,00
4	+ Einzahlungen aus der Veräußerung von Finanzvermögen	0,00	0,00	0,00	0,00	0,00	0,00	0,00	0,00
5	+ Einzahlungen für sonstige Investitionstätigkeit	0,00	0,00	0,00	0,00	0,00	0,00	0,00	0,00
6	= Summe der Einzahlungen aus Investitionstätigkeit	0,00	0,00	0,00	0,00	0,00	0,00	0,00	0,00
7	- Auszahlungen für den Erwerb von Grundstücken und Gebäuden	0,00	0,00	0,00	0,00	0,00	0,00	0,00	0,00
8	- Auszahlungen für Baumaßnahmen	0,00	0,00	0,00	0,00	0,00	0,00	0,00	0,00
9	- Auszahlungen für den Erwerb von beweglichem Sachvermögen	0,00	0,00	0,00	0,00	0,00	0,00	0,00	0,00
10	- Auszahlungen für den Erwerb von Finanzvermögen	0,00	0,00	0,00	0,00	0,00	0,00	0,00	0,00
11	- Auszahlungen für Investitionsförderungsmaßnahmen	0,00	0,00	0,00	0,00	0,00	0,00	0,00	0,00
12	- Auszahlungen für den Erwerb von immateriellen Vermögensgegenständen	0,00	0,00	0,00	0,00	0,00	0,00	0,00	0,00
13	= Summe der Auszahlungen aus Investitionstätigkeit (Summe aus Nr. 7 bis 12)	0,00	0,00	0,00	0,00	0,00	0,00	0,00	0,00
14	= Saldo aus Investitionstätigkeit (saldo aus Nr. 6 und 13)	0,00	0,00	0,00	0,00	0,00	0,00	0,00	0,00
15	- Aktivierte Eigenleistungen	0,00	0,00	0,00	0,00	0,00	0,00	0,00	0,00
16	= Gesamtkosten der Maßnahme (Summe aus Nr. 13 und 15)	0,00	0,00	0,00	0,00	0,00	0,00	0,00	0,00

Perioden: P1,P2,P3,P4,P5,P6,P7,P8,P9,P10,P11,P12

Teilergebnisrechnung mit Planvergleich

54.20.0000 Kreisstraßen

Nr.	Teilergebnisrechnung Ertrags- und Aufwandsarten	Ergebnis	Fortgeschrieb. Ansatz	Ergebnis	Vergleich Ergeb. / Ansatz (Sp. 3 - 2)	Ergänz. Fest- legungen im HH-Vollzug	Ermächtigungs- übertragung aus	verfügbare Mittel abzgl. Ergebnis	Ermächtigungs- übertragung ins Folgejahr
		2019 EUR	2020 EUR	2020 EUR	EUR	EUR	2019 EUR	EUR	EUR
		1	2	3	4	5	6	7	8
1	Steuern und ähnliche Abgaben	0,00	0,00	0,00	0,00	0,00	0,00	0,00	0,00
2	+ Zuweisungen und Zuwendungen, Umlagen	35.954,81	36.000,00	38.193,45	2.193,45	0,00	0,00	-2.193,45	0,00
3	+ Aufgelöste Investitionszuwendungen und -beiträge	0,00	0,00	0,00	0,00	0,00	0,00	0,00	0,00
4	+ Sonstige Transfererträge	0,00	0,00	0,00	0,00	0,00	0,00	0,00	0,00
5	+ Entgelte für öffentliche Leistungen oder Einrichtungen	0,00	0,00	0,00	0,00	0,00	0,00	0,00	0,00
6	+ Sonstige privatrechtliche Leistungsentgelte	0,00	0,00	0,00	0,00	0,00	0,00	0,00	0,00
7	+ Kostenerstattungen und Kostenumlagen	0,00	0,00	0,00	0,00	0,00	0,00	0,00	0,00
8	+ Zinsen und ähnliche Erträge	0,00	0,00	0,00	0,00	0,00	0,00	0,00	0,00
9	+ Aktivierte Eigenleistungen und Bestandsveränderungen	0,00	0,00	0,00	0,00	0,00	0,00	0,00	0,00
10	+ Sonstige ordentliche Erträge	0,00	0,00	0,00	0,00	0,00	0,00	0,00	0,00
11	= Anteilige ordentliche Erträge	35.954,81	36.000,00	38.193,45	2.193,45	0,00	0,00	-2.193,45	0,00
12	- Personalaufwendungen	0,00	0,00	0,00	0,00	0,00	0,00	0,00	0,00
13	- Versorgungsaufwendungen	0,00	0,00	0,00	0,00	0,00	0,00	0,00	0,00
14	- Aufwendungen für Sach- und Dienstleistungen	0,00	0,00	0,00	0,00	0,00	0,00	0,00	0,00
15	- Abschreibungen	0,00	0,00	0,00	0,00	0,00	0,00	0,00	0,00
16	- Zinsen und ähnliche Aufwendungen	0,00	0,00	0,00	0,00	0,00	0,00	0,00	0,00
17	- Transferaufwendungen	0,00	0,00	0,00	0,00	0,00	0,00	0,00	0,00
18	- Sonstige ordentliche Aufwendungen	0,00	0,00	0,00	0,00	0,00	0,00	0,00	0,00
19	= Anteilige ordentliche Aufwendungen	0,00	0,00	0,00	0,00	0,00	0,00	0,00	0,00
20	= Anteiliges ordentliches Ergebnis	35.954,81	36.000,00	38.193,45	2.193,45	0,00	0,00	-2.193,45	0,00
21	+ Erträge aus internen Leistungen	0,00	0,00	0,00	0,00	0,00	0,00	0,00	0,00
22	- Aufwendungen für interne Leistungen	0,00	0,00	0,00	0,00	0,00	0,00	0,00	0,00
23	- Kalkulatorische Kosten	0,00	0,00	0,00	0,00	0,00	0,00	0,00	0,00
24	= Kalkulatorisches Ergebnis	0,00	0,00	0,00	0,00	0,00	0,00	0,00	0,00
25	= Nettoressourcenbedarf/-überschuss	35.954,81	36.000,00	38.193,45	2.193,45	0,00	0,00	-2.193,45	0,00

Perioden: P1,P2,P3,P4,P5,P6,P7,P8,P9,P10,P11,P12

Teilfinanzrechnung mit Planvergleich

54.20.0000 Kreisstraßen

Nr.	Teilfinanzrechnung Einzahlungs- und Auszahlungsarten	Ergebnis	Fortgeschrieb. Ansatz	Ergebnis	Vergleich Ergeb./ Ansatz Sp. 3 - 2)	Ergänz. Fest- legungen im HH-Vollzug	Ermächtigungs- übertragung aus	verfügbare Mittel abzgl. Ergebnis	Ermächtigungs- übertragung ins Folgejahr
		2019 EUR	2020 EUR	2020 EUR	EUR	EUR	2019 EUR	EUR	EUR
		1	2	3	4	5	6	7	8
1	+ Summe der Einzahlungen aus laufender Verwaltungstätigkeit	35.954,81	36.000,00	38.193,45	2.193,45	0,00	0,00	-2.193,45	0,00
2	- Summe der Auszahlungen aus laufender Verwaltungstätigkeit	0,00	0,00	0,00	0,00	0,00	0,00	0,00	0,00
3	= Anteiliger Zahlungsmittelüberschuss/Zahlungsmittelbedarf aus laufender Verwaltungstätigkeit (Saldo aus Nr. 1 und 2)	35.954,81	36.000,00	38.193,45	2.193,45	0,00	0,00	-2.193,45	0,00
4	+ Einzahlungen aus Investitionszuwendungen	0,00	0,00	0,00	0,00	0,00	0,00	0,00	0,00
5	+ Einzahlungen aus Investitionsbeiträgen und ähnlichen Entgelten für Investitionstätigkeit	0,00	0,00	0,00	0,00	0,00	0,00	0,00	0,00
6	+ Einzahlungen aus der Veräußerung von Sachvermögen	0,00	0,00	0,00	0,00	0,00	0,00	0,00	0,00
7	+ Einzahlungen aus der Veräußerung von Finanzvermögen	0,00	0,00	0,00	0,00	0,00	0,00	0,00	0,00
8	+ Einzahlungen für sonstige Investitionstätigkeit	0,00	0,00	0,00	0,00	0,00	0,00	0,00	0,00
9	= Summe der Einzahlungen aus Investitionstätigkeit (Summe aus Nr. 4 bis 8)	0,00	0,00	0,00	0,00	0,00	0,00	0,00	0,00
10	- Auszahlungen für den Erwerb von Grundstücken und Gebäuden	0,00	0,00	0,00	0,00	0,00	0,00	0,00	0,00
11	- Auszahlungen für Baumaßnahmen	0,00	0,00	0,00	0,00	0,00	0,00	0,00	0,00
12	- Auszahlungen für den Erwerb von beweglichem Sachvermögen	0,00	0,00	0,00	0,00	0,00	0,00	0,00	0,00
13	- Auszahlungen für den Erwerb von Finanzvermögen	0,00	0,00	0,00	0,00	0,00	0,00	0,00	0,00
14	- Auszahlungen für Investitionsförderungsmaßnahmen	0,00	0,00	0,00	0,00	0,00	0,00	0,00	0,00
15	- Auszahlungen für den Erwerb von immateriellen Vermögensgegenständen	0,00	0,00	0,00	0,00	0,00	0,00	0,00	0,00
16	= Summe der Auszahlungen aus Investitionstätigkeit (Summe aus Nr. 10 bis 15)	0,00	0,00	0,00	0,00	0,00	0,00	0,00	0,00
17	= Anteiliger Finanzierungsmittelüberschuss/-bedarf aus Investitionstätigkeit (saldo aus Nr. 9 und 16)	0,00	0,00	0,00	0,00	0,00	0,00	0,00	0,00
18	= Anteiliger Finanzierungsmittelüberschuss/-bedarf (Summe aus Nr. 3 und 17)	35.954,81	36.000,00	38.193,45	2.193,45	0,00	0,00	-2.193,45	0,00

Perioden: P1,P2,P3,P4,P5,P6,P7,P8,P9,P10,P11,P12

Teilergebnisrechnung mit Planvergleich

54.30.0000 Landesstraßen

Nr.	Teilergebnisrechnung Ertrags- und Aufwandsarten	Ergebnis	Fortgeschrieb. Ansatz	Ergebnis	Vergleich Ergeb. / Ansatz (Sp. 3 - 2)	Ergänz. Fest- legungen im HH-Vollzug	Ermächtigungs- übertragung aus	verfügbare Mittel abzgl. Ergebnis	Ermächtigungs- übertragung ins Folgejahr
		2019 EUR	2020 EUR	2020 EUR	EUR	EUR	2019 EUR	EUR	EUR
		1	2	3	4	5	6	7	8
1	Steuern und ähnliche Abgaben	0,00	0,00	0,00	0,00	0,00	0,00	0,00	0,00
2	+ Zuweisungen und Zuwendungen, Umlagen	8.597,50	35.500,00	8.597,50	-26.902,50	0,00	0,00	26.902,50	0,00
3	+ Aufgelöste Investitionszuwendungen und -beiträge	0,00	0,00	0,00	0,00	0,00	0,00	0,00	0,00
4	+ Sonstige Transfererträge	0,00	0,00	0,00	0,00	0,00	0,00	0,00	0,00
5	+ Entgelte für öffentliche Leistungen oder Einrichtungen	0,00	0,00	0,00	0,00	0,00	0,00	0,00	0,00
6	+ Sonstige privatrechtliche Leistungsentgelte	0,00	0,00	0,00	0,00	0,00	0,00	0,00	0,00
7	+ Kostenerstattungen und Kostenumlagen	0,00	0,00	0,00	0,00	0,00	0,00	0,00	0,00
8	+ Zinsen und ähnliche Erträge	0,00	0,00	0,00	0,00	0,00	0,00	0,00	0,00
9	+ Aktivierte Eigenleistungen und Bestandsveränderungen	0,00	0,00	0,00	0,00	0,00	0,00	0,00	0,00
10	+ Sonstige ordentliche Erträge	0,00	0,00	0,00	0,00	0,00	0,00	0,00	0,00
11	= Anteilige ordentliche Erträge	8.597,50	35.500,00	8.597,50	-26.902,50	0,00	0,00	26.902,50	0,00
12	- Personalaufwendungen	0,00	0,00	0,00	0,00	0,00	0,00	0,00	0,00
13	- Versorgungsaufwendungen	0,00	0,00	0,00	0,00	0,00	0,00	0,00	0,00
14	- Aufwendungen für Sach- und Dienstleistungen	0,00	0,00	0,00	0,00	0,00	0,00	0,00	0,00
15	- Abschreibungen	0,00	0,00	0,00	0,00	0,00	0,00	0,00	0,00
16	- Zinsen und ähnliche Aufwendungen	0,00	0,00	0,00	0,00	0,00	0,00	0,00	0,00
17	- Transferaufwendungen	0,00	0,00	0,00	0,00	0,00	0,00	0,00	0,00
18	- Sonstige ordentliche Aufwendungen	0,00	90.000,00	23.654,54	-66.345,46	0,00	0,00	66.345,46	0,00
19	= Anteilige ordentliche Aufwendungen	0,00	90.000,00	23.654,54	-66.345,46	0,00	0,00	66.345,46	0,00
20	= Anteiliges ordentliches Ergebnis	8.597,50	-54.500,00	-15.057,04	39.442,96	0,00	0,00	-39.442,96	0,00
21	+ Erträge aus internen Leistungen	0,00	0,00	0,00	0,00	0,00	0,00	0,00	0,00
22	- Aufwendungen für interne Leistungen	0,00	0,00	0,00	0,00	0,00	0,00	0,00	0,00
23	- Kalkulatorische Kosten	0,00	0,00	0,00	0,00	0,00	0,00	0,00	0,00
24	= Kalkulatorisches Ergebnis	0,00	0,00	0,00	0,00	0,00	0,00	0,00	0,00
25	= Nettoressourcenbedarf/-überschuss	8.597,50	-54.500,00	-15.057,04	39.442,96	0,00	0,00	-39.442,96	0,00

Perioden: P1,P2,P3,P4,P5,P6,P7,P8,P9,P10,P11,P12

Teilfinanzrechnung mit Planvergleich

54.30.0000 Landesstraßen

Nr.	Teilfinanzrechnung Einzahlungs- und Auszahlungsarten	Ergebnis	Fortgeschrieb. Ansatz	Ergebnis	Vergleich Ergeb./ Ansatz Sp. 3 - 2)	Ergänz. Fest- legungen im HH-Vollzug	Ermächtigungs- übertragung aus	verfügbare Mittel abzgl. Ergebnis	Ermächtigungs- übertragung ins Folgejahr
		2019 EUR	2020 EUR	2020 EUR	EUR	EUR	2019 EUR	EUR	EUR
		1	2	3	4	5	6	7	8
1	+ Summe der Einzahlungen aus laufender Verwaltungstätigkeit	8.597,50	35.500,00	8.597,50	-26.902,50	0,00	0,00	26.902,50	0,00
2	- Summe der Auszahlungen aus laufender Verwaltungstätigkeit	0,00	90.000,00	16.200,00	-73.800,00	0,00	0,00	73.800,00	0,00
3	= Anteiliger Zahlungsmittelüberschuss/Zahlungsmittelbedarf aus laufender Verwaltungstätigkeit (Saldo aus Nr. 1 und 2)	8.597,50	-54.500,00	-7.602,50	46.897,50	0,00	0,00	-46.897,50	0,00
4	+ Einzahlungen aus Investitionszuwendungen	0,00	0,00	0,00	0,00	0,00	0,00	0,00	0,00
5	+ Einzahlungen aus Investitionsbeiträgen und ähnlichen Entgelten für Investitionstätigkeit	0,00	0,00	0,00	0,00	0,00	0,00	0,00	0,00
6	+ Einzahlungen aus der Veräußerung von Sachvermögen	0,00	0,00	0,00	0,00	0,00	0,00	0,00	0,00
7	+ Einzahlungen aus der Veräußerung von Finanzvermögen	0,00	0,00	0,00	0,00	0,00	0,00	0,00	0,00
8	+ Einzahlungen für sonstige Investitionstätigkeit	0,00	0,00	0,00	0,00	0,00	0,00	0,00	0,00
9	= Summe der Einzahlungen aus Investitionstätigkeit (Summe aus Nr. 4 bis 8)	0,00	0,00	0,00	0,00	0,00	0,00	0,00	0,00
10	- Auszahlungen für den Erwerb von Grundstücken und Gebäuden	0,00	0,00	0,00	0,00	0,00	0,00	0,00	0,00
11	- Auszahlungen für Baumaßnahmen	0,00	0,00	0,00	0,00	0,00	0,00	0,00	0,00
12	- Auszahlungen für den Erwerb von beweglichem Sachvermögen	0,00	0,00	0,00	0,00	0,00	0,00	0,00	0,00
13	- Auszahlungen für den Erwerb von Finanzvermögen	0,00	0,00	0,00	0,00	0,00	0,00	0,00	0,00
14	- Auszahlungen für Investitionsförderungsmaßnahmen	0,00	0,00	0,00	0,00	0,00	0,00	0,00	0,00
15	- Auszahlungen für den Erwerb von immateriellen Vermögensgegenständen	0,00	0,00	0,00	0,00	0,00	0,00	0,00	0,00
16	= Summe der Auszahlungen aus Investitionstätigkeit (Summe aus Nr. 10 bis 15)	0,00	0,00	0,00	0,00	0,00	0,00	0,00	0,00
17	= Anteiliger Finanzierungsmittelüberschuss/-bedarf aus Investitionstätigkeit (saldo aus Nr. 9 und 16)	0,00	0,00	0,00	0,00	0,00	0,00	0,00	0,00
18	= Anteiliger Finanzierungsmittelüberschuss/-bedarf (Summe aus Nr. 3 und 17)	8.597,50	-54.500,00	-7.602,50	46.897,50	0,00	0,00	-46.897,50	0,00

Perioden: P1,P2,P3,P4,P5,P6,P7,P8,P9,P10,P11,P12

Teilergebnisrechnung mit Planvergleich

54.40.0000 Bundesstraßen

Nr.	Teilergebnisrechnung Ertrags- und Aufwandsarten	Ergebnis	Fortgeschrieb. Ansatz	Ergebnis	Vergleich Ergeb. / Ansatz (Sp. 3 - 2)	Ergänz. Fest- legungen im HH-Vollzug	Ermächtigungs- übertragung aus	verfügbare Mittel abzgl. Ergebnis	Ermächtigungs- übertragung ins Folgejahr
		2019 EUR	2020 EUR	2020 EUR	EUR	EUR	2019 EUR	EUR	EUR
		1	2	3	4	5	6	7	8
1	Steuern und ähnliche Abgaben	0,00	0,00	0,00	0,00	0,00	0,00	0,00	0,00
2	+ Zuweisungen und Zuwendungen, Umlagen	0,00	0,00	0,00	0,00	0,00	0,00	0,00	0,00
3	+ Aufgelöste Investitionszuwendungen und -beiträge	0,00	0,00	0,00	0,00	0,00	0,00	0,00	0,00
4	+ Sonstige Transfererträge	0,00	0,00	0,00	0,00	0,00	0,00	0,00	0,00
5	+ Entgelte für öffentliche Leistungen oder Einrichtungen	0,00	0,00	0,00	0,00	0,00	0,00	0,00	0,00
6	+ Sonstige privatrechtliche Leistungsentgelte	0,00	0,00	0,00	0,00	0,00	0,00	0,00	0,00
7	+ Kostenerstattungen und Kostenumlagen	0,00	0,00	0,00	0,00	0,00	0,00	0,00	0,00
8	+ Zinsen und ähnliche Erträge	0,00	0,00	0,00	0,00	0,00	0,00	0,00	0,00
9	+ Aktivierte Eigenleistungen und Bestandsveränderungen	0,00	0,00	0,00	0,00	0,00	0,00	0,00	0,00
10	+ Sonstige ordentliche Erträge	0,00	0,00	0,00	0,00	0,00	0,00	0,00	0,00
11	= Anteilige ordentliche Erträge	0,00	0,00	0,00	0,00	0,00	0,00	0,00	0,00
12	- Personalaufwendungen	0,00	0,00	0,00	0,00	0,00	0,00	0,00	0,00
13	- Versorgungsaufwendungen	0,00	0,00	0,00	0,00	0,00	0,00	0,00	0,00
14	- Aufwendungen für Sach- und Dienstleistungen	0,00	0,00	0,00	0,00	0,00	0,00	0,00	0,00
15	- Abschreibungen	0,00	0,00	0,00	0,00	0,00	0,00	0,00	0,00
16	- Zinsen und ähnliche Aufwendungen	0,00	0,00	0,00	0,00	0,00	0,00	0,00	0,00
17	- Transferaufwendungen	0,00	0,00	0,00	0,00	0,00	0,00	0,00	0,00
18	- Sonstige ordentliche Aufwendungen	18.945,80	50.000,00	0,00	-50.000,00	0,00	0,00	50.000,00	0,00
19	= Anteilige ordentliche Aufwendungen	18.945,80	50.000,00	0,00	-50.000,00	0,00	0,00	50.000,00	0,00
20	= Anteiliges ordentliches Ergebnis	- 18.945,80	-50.000,00	0,00	50.000,00	0,00	0,00	-50.000,00	0,00
21	+ Erträge aus internen Leistungen	0,00	0,00	0,00	0,00	0,00	0,00	0,00	0,00
22	- Aufwendungen für interne Leistungen	0,00	0,00	0,00	0,00	0,00	0,00	0,00	0,00
23	- Kalkulatorische Kosten	0,00	0,00	0,00	0,00	0,00	0,00	0,00	0,00
24	= Kalkulatorisches Ergebnis	0,00	0,00	0,00	0,00	0,00	0,00	0,00	0,00
25	= Nettoressourcenbedarf/-überschuss	- 18.945,80	-50.000,00	0,00	50.000,00	0,00	0,00	-50.000,00	0,00

Perioden: P1,P2,P3,P4,P5,P6,P7,P8,P9,P10,P11,P12

Teilfinanzrechnung mit Planvergleich

54.40.0000 Bundesstraßen

Nr.	Teilfinanzrechnung Einzahlungs- und Auszahlungsarten	Ergebnis	Fortgeschrieb. Ansatz	Ergebnis	Vergleich Ergeb./ Ansatz Sp. 3 - 2)	Ergänz. Fest- legungen im HH-Vollzug	Ermächtigungs- übertragung aus	verfügbare Mittel abzgl. Ergebnis	Ermächtigungs- übertragung ins Folgejahr
		2019 EUR	2020 EUR	2020 EUR	EUR	EUR	2019 EUR	EUR	EUR
		1	2	3	4	5	6	7	8
1	+ Summe der Einzahlungen aus laufender Verwaltungstätigkeit	0,00	0,00	0,00	0,00	0,00	0,00	0,00	0,00
2	- Summe der Auszahlungen aus laufender Verwaltungstätigkeit	18.945,80	50.000,00	0,00	-50.000,00	0,00	0,00	50.000,00	0,00
3	= Anteiliger Zahlungsmittelüberschuss/Zahlungsmittelbedarf aus laufender Verwaltungstätigkeit (Saldo aus Nr. 1 und 2)	- 18.945,80	-50.000,00	0,00	50.000,00	0,00	0,00	-50.000,00	0,00
4	+ Einzahlungen aus Investitionszuwendungen	0,00	0,00	0,00	0,00	0,00	0,00	0,00	0,00
5	+ Einzahlungen aus Investitionsbeiträgen und ähnlichen Entgelten für Investitionstätigkeit	0,00	0,00	0,00	0,00	0,00	0,00	0,00	0,00
6	+ Einzahlungen aus der Veräußerung von Sachvermögen	0,00	0,00	0,00	0,00	0,00	0,00	0,00	0,00
7	+ Einzahlungen aus der Veräußerung von Finanzvermögen	0,00	0,00	0,00	0,00	0,00	0,00	0,00	0,00
8	+ Einzahlungen für sonstige Investitionstätigkeit	0,00	0,00	0,00	0,00	0,00	0,00	0,00	0,00
9	= Summe der Einzahlungen aus Investitionstätigkeit (Summe aus Nr. 4 bis 8)	0,00	0,00	0,00	0,00	0,00	0,00	0,00	0,00
10	- Auszahlungen für den Erwerb von Grundstücken und Gebäuden	0,00	0,00	0,00	0,00	0,00	0,00	0,00	0,00
11	- Auszahlungen für Baumaßnahmen	0,00	0,00	0,00	0,00	0,00	0,00	0,00	0,00
12	- Auszahlungen für den Erwerb von beweglichem Sachvermögen	0,00	0,00	0,00	0,00	0,00	0,00	0,00	0,00
13	- Auszahlungen für den Erwerb von Finanzvermögen	0,00	0,00	0,00	0,00	0,00	0,00	0,00	0,00
14	- Auszahlungen für Investitionsförderungsmaßnahmen	0,00	0,00	0,00	0,00	0,00	0,00	0,00	0,00
15	- Auszahlungen für den Erwerb von immateriellen Vermögensgegenständen	0,00	0,00	0,00	0,00	0,00	0,00	0,00	0,00
16	= Summe der Auszahlungen aus Investitionstätigkeit (Summe aus Nr. 10 bis 15)	0,00	0,00	0,00	0,00	0,00	0,00	0,00	0,00
17	= Anteiliger Finanzierungsmittelüberschuss/-bedarf aus Investitionstätigkeit (saldo aus Nr. 9 und 16)	0,00	0,00	0,00	0,00	0,00	0,00	0,00	0,00
18	= Anteiliger Finanzierungsmittelüberschuss/-bedarf (Summe aus Nr. 3 und 17)	- 18.945,80	-50.000,00	0,00	50.000,00	0,00	0,00	-50.000,00	0,00

Perioden: P1,P2,P3,P4,P5,P6,P7,P8,P9,P10,P11,P12

Teilergebnisrechnung mit Planvergleich

55.20.0000 Kommunale Gewässer und Hochwasserschutz

Nr.	Teilergebnisrechnung Ertrags- und Aufwandsarten	Ergebnis	Fortgeschrieb. Ansatz	Ergebnis	Vergleich Ergeb. / Ansatz (Sp. 3 - 2)	Ergänz. Fest- legungen im HH-Vollzug	Ermächtigungs- übertragung aus	verfügbare Mittel abzgl. Ergebnis	Ermächtigungs- übertragung ins Folgejahr
		2019 EUR	2020 EUR	2020 EUR	EUR	EUR	2019 EUR	EUR	EUR
		1	2	3	4	5	6	7	8
1	Steuern und ähnliche Abgaben	0,00	0,00	0,00	0,00	0,00	0,00	0,00	0,00
2	+ Zuweisungen und Zuwendungen, Umlagen	0,00	0,00	0,00	0,00	0,00	0,00	0,00	0,00
3	+ Aufgelöste Investitionszuwendungen und -beiträge	462,87	0,00	462,87	462,87	0,00	0,00	-462,87	0,00
4	+ Sonstige Transfererträge	0,00	0,00	0,00	0,00	0,00	0,00	0,00	0,00
5	+ Entgelte für öffentliche Leistungen oder Einrichtungen	0,00	0,00	0,00	0,00	0,00	0,00	0,00	0,00
6	+ Sonstige privatrechtliche Leistungsentgelte	0,00	15.000,00	14.888,71	-111,29	0,00	0,00	111,29	0,00
7	+ Kostenerstattungen und Kostenumlagen	0,00	0,00	0,00	0,00	0,00	0,00	0,00	0,00
8	+ Zinsen und ähnliche Erträge	0,00	0,00	0,00	0,00	0,00	0,00	0,00	0,00
9	+ Aktivierte Eigenleistungen und Bestandsveränderungen	0,00	0,00	0,00	0,00	0,00	0,00	0,00	0,00
10	+ Sonstige ordentliche Erträge	0,00	0,00	0,00	0,00	0,00	0,00	0,00	0,00
11	= Anteilige ordentliche Erträge	462,87	15.000,00	15.351,58	351,58	0,00	0,00	-351,58	0,00
12	- Personalaufwendungen	0,00	0,00	0,00	0,00	0,00	0,00	0,00	0,00
13	- Versorgungsaufwendungen	0,00	0,00	0,00	0,00	0,00	0,00	0,00	0,00
14	- Aufwendungen für Sach- und Dienstleistungen	268.502,63	314.400,00	108.291,91	-206.108,09	0,00	0,00	206.108,09	0,00
15	- Abschreibungen	21.333,08	14.500,00	21.333,08	6.833,08	0,00	0,00	-6.833,08	0,00
16	- Zinsen und ähnliche Aufwendungen	0,00	0,00	0,00	0,00	0,00	0,00	0,00	0,00
17	- Transferaufwendungen	162.130,60	167.900,00	162.416,63	-5.483,37	0,00	0,00	5.483,37	0,00
18	- Sonstige ordentliche Aufwendungen	2.460,27	27.600,00	26.512,80	-1.087,20	0,00	0,00	1.087,20	0,00
19	= Anteilige ordentliche Aufwendungen	454.426,58	524.400,00	318.554,42	-205.845,58	0,00	0,00	205.845,58	0,00
20	= Anteiliges ordentliches Ergebnis	- 453.963,71	-509.400,00	-303.202,84	206.197,16	0,00	0,00	-206.197,16	0,00
21	+ Erträge aus internen Leistungen	0,00	0,00	0,00	0,00	0,00	0,00	0,00	0,00
22	- Aufwendungen für interne Leistungen	51.213,54	58.700,00	39.443,92	-19.256,08	0,00	0,00	19.256,08	0,00
23	- Kalkulatorische Kosten	0,00	0,00	0,00	0,00	0,00	0,00	0,00	0,00
24	= Kalkulatorisches Ergebnis	- 51.213,54	-58.700,00	-39.443,92	19.256,08	0,00	0,00	-19.256,08	0,00
25	= Nettoressourcenbedarf/-überschuss	- 505.177,25	-568.100,00	-342.646,76	225.453,24	0,00	0,00	-225.453,24	0,00

Perioden: P1,P2,P3,P4,P5,P6,P7,P8,P9,P10,P11,P12

Teilfinanzrechnung mit Planvergleich

55.20.0000 Kommunale Gewässer und Hochwasserschutz

Nr.	Teilfinanzrechnung Einzahlungs- und Auszahlungsarten	Ergebnis	Fortgeschrieb. Ansatz	Ergebnis	Vergleich Ergeb./ Ansatz Sp. 3 - 2)	Ergänz. Fest- legungen im HH-Vollzug	Ermächtigungs- übertragung aus	verfügbare Mittel abzgl. Ergebnis	Ermächtigungs- übertragung ins Folgejahr
		2019 EUR	2020 EUR	2020 EUR	EUR	EUR	2019 EUR	EUR	EUR
		1	2	3	4	5	6	7	8
1	+ Summe der Einzahlungen aus laufender Verwaltungstätigkeit	0,00	15.000,00	0,00	-15.000,00	0,00	0,00	15.000,00	0,00
2	- Summe der Auszahlungen aus laufender Verwaltungstätigkeit	426.722,66	509.900,00	298.062,58	-211.837,42	0,00	0,00	211.837,42	0,00
3	= Anteiliger Zahlungsmittelüberschuss/Zahlungsmittelbedarf aus laufender Verwaltungstätigkeit (Saldo aus Nr. 1 und 2)	- 426.722,66	-494.900,00	-298.062,58	196.837,42	0,00	0,00	-196.837,42	0,00
4	+ Einzahlungen aus Investitionszuwendungen	0,00	0,00	0,00	0,00	0,00	0,00	0,00	0,00
5	+ Einzahlungen aus Investitionsbeiträgen und ähnlichen Entgelten für Investitionstätigkeit	0,00	0,00	0,00	0,00	0,00	0,00	0,00	0,00
6	+ Einzahlungen aus der Veräußerung von Sachvermögen	0,00	0,00	0,00	0,00	0,00	0,00	0,00	0,00
7	+ Einzahlungen aus der Veräußerung von Finanzvermögen	0,00	0,00	0,00	0,00	0,00	0,00	0,00	0,00
8	+ Einzahlungen für sonstige Investitionstätigkeit	0,00	0,00	0,00	0,00	0,00	0,00	0,00	0,00
9	= Summe der Einzahlungen aus Investitionstätigkeit (Summe aus Nr. 4 bis 8)	0,00	0,00	0,00	0,00	0,00	0,00	0,00	0,00
10	- Auszahlungen für den Erwerb von Grundstücken und Gebäuden	0,00	5.000,00	0,00	-5.000,00	0,00	0,00	5.000,00	0,00
11	- Auszahlungen für Baumaßnahmen	255.556,73	2.020.000,00	1.505.134,58	-514.865,42	-150.000,00	20.000,00	384.865,42	536.873,12
12	- Auszahlungen für den Erwerb von beweglichem Sachvermögen	0,00	0,00	0,00	0,00	0,00	0,00	0,00	0,00
13	- Auszahlungen für den Erwerb von Finanzvermögen	0,00	0,00	0,00	0,00	0,00	0,00	0,00	0,00
14	- Auszahlungen für Investitionsförderungsmaßnahmen	291.766,97	216.500,00	233.231,98	16.731,98	0,00	0,00	-16.731,98	0,00
15	- Auszahlungen für den Erwerb von immateriellen Vermögensgegenständen	0,00	0,00	0,00	0,00	0,00	0,00	0,00	0,00
16	= Summe der Auszahlungen aus Investitionstätigkeit (Summe aus Nr. 10 bis 15)	547.323,70	2.241.500,00	1.738.366,56	-503.133,44	-150.000,00	20.000,00	373.133,44	536.873,12
17	= Anteiliger Finanzierungsmittelüberschuss/-bedarf aus Investitionstätigkeit (saldo aus Nr. 9 und 16)	- 547.323,70	-2.241.500,00	-1.738.366,56	503.133,44	150.000,00	-20.000,00	-373.133,44	-536.873,12
18	= Anteiliger Finanzierungsmittelüberschuss/-bedarf (Summe aus Nr. 3 und 17)	- 974.046,36	-2.736.400,00	-2.036.429,14	699.970,86	150.000,00	-20.000,00	-569.970,86	-536.873,12

Perioden: P1,P2,P3,P4,P5,P6,P7,P8,P9,P10,P11,P12

Finanzrechnung der Investitionsmaßnahmen

Nr.	Teilinvestitionsrechnung Einzahlungs- und Auszahlungsarten	Ergebnis	Fortgeschrieb. Ansatz	Ergebnis	Vergleich Ergeb./ Ansatz (Sp. 3 - 2)	Ergänz. Fest- legungen im HH-Vollzug	Ermächtigungs- übertragung aus	verfügbare Mittel abzgl. Ergebnis	Ermächtigungs- übertragung ins Folgejahr
		2019 EUR	2020 EUR	2020 EUR	EUR	EUR	2019 EUR	EUR	EUR
		1	2	3	4	5	6	7	8
Produkt: 55.20.0000-Kommunale Gewässer und Hochwasserschutz									
Maßnahme: 001-Kommunale Gewässer und Hochwasserschutz allgemein									
1	+ Einzahlungen aus Investitionszuwendungen	0,00	0,00	0,00	0,00	0,00	0,00	0,00	0,00
2	+ Einzahlungen aus Investitionsbeiträgen und ähnlichen Entgelten für Investitionstätigkeit	0,00	0,00	0,00	0,00	0,00	0,00	0,00	0,00
3	+ Einzahlungen aus der Veräußerung von Sachvermögen	0,00	0,00	0,00	0,00	0,00	0,00	0,00	0,00
4	+ Einzahlungen aus der Veräußerung von Finanzvermögen	0,00	0,00	0,00	0,00	0,00	0,00	0,00	0,00
5	+ Einzahlungen für sonstige Investitionstätigkeit	0,00	0,00	0,00	0,00	0,00	0,00	0,00	0,00
6	= Summe der Einzahlungen aus Investitionstätigkeit	0,00	0,00	0,00	0,00	0,00	0,00	0,00	0,00
7	- Auszahlungen für den Erwerb von Grundstücken und Gebäuden	0,00	0,00	0,00	0,00	0,00	0,00	0,00	0,00
8	- Auszahlungen für Baumaßnahmen	0,00	30.000,00	0,00	-30.000,00	0,00	0,00	30.000,00	0,00
9	- Auszahlungen für den Erwerb von beweglichem Sachvermögen	0,00	0,00	0,00	0,00	0,00	0,00	0,00	0,00
10	- Auszahlungen für den Erwerb von Finanzvermögen	0,00	0,00	0,00	0,00	0,00	0,00	0,00	0,00
11	- Auszahlungen für Investitionsförderungsmaßnahmen	0,00	0,00	0,00	0,00	0,00	0,00	0,00	0,00
12	- Auszahlungen für den Erwerb von immateriellen Vermögensgegenständen	0,00	0,00	0,00	0,00	0,00	0,00	0,00	0,00
13	= Summe der Auszahlungen aus Investitionstätigkeit (Summe aus Nr. 7 bis 12)	0,00	30.000,00	0,00	-30.000,00	0,00	0,00	30.000,00	0,00
14	= Saldo aus Investitionstätigkeit (saldo aus Nr. 6 und 13)	0,00	-30.000,00	0,00	30.000,00	0,00	0,00	-30.000,00	0,00
15	- Aktivierte Eigenleistungen	0,00	0,00	0,00	0,00	0,00	0,00	0,00	0,00
16	= Gesamtkosten der Maßnahme (Summe aus Nr. 13 und 15)	0,00	-30.000,00	0,00	30.000,00	0,00	0,00	-30.000,00	0,00

Perioden: P1,P2,P3,P4,P5,P6,P7,P8,P9,P10,P11,P12

Finanzrechnung der Investitionsmaßnahmen

Nr.	Teilinvestitionsrechnung Einzahlungs- und Auszahlungsarten	Ergebnis	Fortgeschrieb. Ansatz	Ergebnis	Vergleich Ergeb./ Ansatz (Sp. 3 - 2)	Ergänz. Fest- legungen im HH-Vollzug	Ermächtigungs- übertragung aus	verfügbare Mittel abzgl. Ergebnis	Ermächtigungs- übertragung ins Folgejahr
		2019 EUR	2020 EUR	2020 EUR	EUR	EUR	2019 EUR	EUR	EUR
		1	2	3	4	5	6	7	8
Produkt: 55.20.0000-Kommunale Gewässer und Hochwasserschutz									
Maßnahme: 002-Vorflutgraben Fuchshalde Obereisesheim									
1	+ Einzahlungen aus Investitionszuwendungen	0,00	0,00	0,00	0,00	0,00	0,00	0,00	0,00
2	+ Einzahlungen aus Investitionsbeiträgen und ähnlichen Entgelten für Investitionstätigkeit	0,00	0,00	0,00	0,00	0,00	0,00	0,00	0,00
3	+ Einzahlungen aus der Veräußerung von Sachvermögen	0,00	0,00	0,00	0,00	0,00	0,00	0,00	0,00
4	+ Einzahlungen aus der Veräußerung von Finanzvermögen	0,00	0,00	0,00	0,00	0,00	0,00	0,00	0,00
5	+ Einzahlungen für sonstige Investitionstätigkeit	0,00	0,00	0,00	0,00	0,00	0,00	0,00	0,00
6	= Summe der Einzahlungen aus Investitionstätigkeit	0,00	0,00	0,00	0,00	0,00	0,00	0,00	0,00
7	- Auszahlungen für den Erwerb von Grundstücken und Gebäuden	0,00	5.000,00	0,00	-5.000,00	0,00	0,00	5.000,00	0,00
8	- Auszahlungen für Baumaßnahmen	1.406,94	0,00	0,00	0,00	0,00	0,00	0,00	0,00
9	- Auszahlungen für den Erwerb von beweglichem Sachvermögen	0,00	0,00	0,00	0,00	0,00	0,00	0,00	0,00
10	- Auszahlungen für den Erwerb von Finanzvermögen	0,00	0,00	0,00	0,00	0,00	0,00	0,00	0,00
11	- Auszahlungen für Investitionsförderungsmaßnahmen	0,00	0,00	0,00	0,00	0,00	0,00	0,00	0,00
12	- Auszahlungen für den Erwerb von immateriellen Vermögensgegenständen	0,00	0,00	0,00	0,00	0,00	0,00	0,00	0,00
13	= Summe der Auszahlungen aus Investitionstätigkeit (Summe aus Nr. 7 bis 12)	1.406,94	5.000,00	0,00	-5.000,00	0,00	0,00	5.000,00	0,00
14	= Saldo aus Investitionstätigkeit (saldo aus Nr. 6 und 13)	- 1.406,94	-5.000,00	0,00	5.000,00	0,00	0,00	-5.000,00	0,00
15	- Aktivierte Eigenleistungen	0,00	0,00	0,00	0,00	0,00	0,00	0,00	0,00
16	= Gesamtkosten der Maßnahme (Summe aus Nr. 13 und 15)	- 1.406,94	-5.000,00	0,00	5.000,00	0,00	0,00	-5.000,00	0,00

Perioden: P1,P2,P3,P4,P5,P6,P7,P8,P9,P10,P11,P12

Finanzrechnung der Investitionsmaßnahmen

Nr.	Teilinvestitionsrechnung Einzahlungs- und Auszahlungsarten	Ergebnis	Fortgeschrieb. Ansatz	Ergebnis	Vergleich Ergeb./ Ansatz (Sp. 3 - 2)	Ergänz. Fest- legungen im HH-Vollzug	Ermächtigungs- übertragung aus	verfügbare Mittel abzgl. Ergebnis	Ermächtigungs- übertragung ins Folgejahr
		2019 EUR	2020 EUR	2020 EUR	EUR	EUR	2019 EUR	EUR	EUR
		1	2	3	4	5	6	7	8
Produkt: 55.20.0000-Kommunale Gewässer und Hochwasserschutz									
Maßnahme: 003-Wasserverband Neuenstadt-Brettach									
1	+ Einzahlungen aus Investitionszuwendungen	0,00	0,00	0,00	0,00	0,00	0,00	0,00	0,00
2	+ Einzahlungen aus Investitionsbeiträgen und ähnlichen Entgelten für Investitionstätigkeit	0,00	0,00	0,00	0,00	0,00	0,00	0,00	0,00
3	+ Einzahlungen aus der Veräußerung von Sachvermögen	0,00	0,00	0,00	0,00	0,00	0,00	0,00	0,00
4	+ Einzahlungen aus der Veräußerung von Finanzvermögen	0,00	0,00	0,00	0,00	0,00	0,00	0,00	0,00
5	+ Einzahlungen für sonstige Investitionstätigkeit	0,00	0,00	0,00	0,00	0,00	0,00	0,00	0,00
6	= Summe der Einzahlungen aus Investitionstätigkeit	0,00	0,00	0,00	0,00	0,00	0,00	0,00	0,00
7	- Auszahlungen für den Erwerb von Grundstücken und Gebäuden	0,00	0,00	0,00	0,00	0,00	0,00	0,00	0,00
8	- Auszahlungen für Baumaßnahmen	0,00	0,00	0,00	0,00	0,00	0,00	0,00	0,00
9	- Auszahlungen für den Erwerb von beweglichem Sachvermögen	0,00	0,00	0,00	0,00	0,00	0,00	0,00	0,00
10	- Auszahlungen für den Erwerb von Finanzvermögen	0,00	0,00	0,00	0,00	0,00	0,00	0,00	0,00
11	- Auszahlungen für Investitionsförderungsmaßnahmen	0,00	6.500,00	0,00	-6.500,00	0,00	0,00	6.500,00	0,00
12	- Auszahlungen für den Erwerb von immateriellen Vermögensgegenständen	0,00	0,00	0,00	0,00	0,00	0,00	0,00	0,00
13	= Summe der Auszahlungen aus Investitionstätigkeit (Summe aus Nr. 7 bis 12)	0,00	6.500,00	0,00	-6.500,00	0,00	0,00	6.500,00	0,00
14	= Saldo aus Investitionstätigkeit (saldo aus Nr. 6 und 13)	0,00	-6.500,00	0,00	6.500,00	0,00	0,00	-6.500,00	0,00
15	- Aktivierte Eigenleistungen	0,00	0,00	0,00	0,00	0,00	0,00	0,00	0,00
16	= Gesamtkosten der Maßnahme (Summe aus Nr. 13 und 15)	0,00	-6.500,00	0,00	6.500,00	0,00	0,00	-6.500,00	0,00

Perioden: P1,P2,P3,P4,P5,P6,P7,P8,P9,P10,P11,P12

Finanzrechnung der Investitionsmaßnahmen

Nr.	Teilinvestitionsrechnung Einzahlungs- und Auszahlungsarten	Ergebnis	Fortgeschrieb. Ansatz	Ergebnis	Vergleich Ergeb./ Ansatz (Sp. 3 - 2)	Ergänz. Fest- legungen im HH-Vollzug	Ermächtigungs- übertragung aus	verfügbare Mittel abzgl. Ergebnis	Ermächtigungs- übertragung ins Folgejahr
		2019 EUR	2020 EUR	2020 EUR	EUR	EUR	2019 EUR	EUR	EUR
		1	2	3	4	5	6	7	8
Produkt: 55.20.0000-Kommunale Gewässer und Hochwasserschutz									
Maßnahme: 004-Wasserverband Sulm - Investitionsumlage									
1	+ Einzahlungen aus Investitionszuwendungen	0,00	0,00	0,00	0,00	0,00	0,00	0,00	0,00
2	+ Einzahlungen aus Investitionsbeiträgen und ähnlichen Entgelten für Investitionstätigkeit	0,00	0,00	0,00	0,00	0,00	0,00	0,00	0,00
3	+ Einzahlungen aus der Veräußerung von Sachvermögen	0,00	0,00	0,00	0,00	0,00	0,00	0,00	0,00
4	+ Einzahlungen aus der Veräußerung von Finanzvermögen	0,00	0,00	0,00	0,00	0,00	0,00	0,00	0,00
5	+ Einzahlungen für sonstige Investitionstätigkeit	0,00	0,00	0,00	0,00	0,00	0,00	0,00	0,00
6	= Summe der Einzahlungen aus Investitionstätigkeit	0,00	0,00	0,00	0,00	0,00	0,00	0,00	0,00
7	- Auszahlungen für den Erwerb von Grundstücken und Gebäuden	0,00	0,00	0,00	0,00	0,00	0,00	0,00	0,00
8	- Auszahlungen für Baumaßnahmen	0,00	0,00	0,00	0,00	0,00	0,00	0,00	0,00
9	- Auszahlungen für den Erwerb von beweglichem Sachvermögen	0,00	0,00	0,00	0,00	0,00	0,00	0,00	0,00
10	- Auszahlungen für den Erwerb von Finanzvermögen	0,00	0,00	0,00	0,00	0,00	0,00	0,00	0,00
11	- Auszahlungen für Investitionsförderungsmaßnahmen	291.766,97	210.000,00	233.231,98	23.231,98	0,00	0,00	-23.231,98	0,00
12	- Auszahlungen für den Erwerb von immateriellen Vermögensgegenständen	0,00	0,00	0,00	0,00	0,00	0,00	0,00	0,00
13	= Summe der Auszahlungen aus Investitionstätigkeit (Summe aus Nr. 7 bis 12)	291.766,97	210.000,00	233.231,98	23.231,98	0,00	0,00	-23.231,98	0,00
14	= Saldo aus Investitionstätigkeit (saldo aus Nr. 6 und 13)	- 291.766,97	-210.000,00	-233.231,98	-23.231,98	0,00	0,00	23.231,98	0,00
15	- Aktivierte Eigenleistungen	0,00	0,00	0,00	0,00	0,00	0,00	0,00	0,00
16	= Gesamtkosten der Maßnahme (Summe aus Nr. 13 und 15)	- 291.766,97	-210.000,00	-233.231,98	-23.231,98	0,00	0,00	23.231,98	0,00

Perioden: P1,P2,P3,P4,P5,P6,P7,P8,P9,P10,P11,P12

Finanzrechnung der Investitionsmaßnahmen

Nr.	Teilinvestitionsrechnung Einzahlungs- und Auszahlungsarten	Ergebnis	Fortgeschrieb. Ansatz	Ergebnis	Vergleich Ergeb./ Ansatz (Sp. 3 - 2)	Ergänz. Fest- legungen im HH-Vollzug	Ermächtigungs- übertragung aus	verfügbare Mittel abzgl. Ergebnis	Ermächtigungs- übertragung ins Folgejahr
		2019 EUR	2020 EUR	2020 EUR	EUR	EUR	2019 EUR	EUR	EUR
		1	2	3	4	5	6	7	8
Produkt: 55.20.0000-Kommunale Gewässer und Hochwasserschutz									
Maßnahme: 005-Renaturierung Brunnenwiesenbach									
1	+ Einzahlungen aus Investitionszuwendungen	0,00	0,00	0,00	0,00	0,00	0,00	0,00	0,00
2	+ Einzahlungen aus Investitionsbeiträgen und ähnlichen Entgelten für Investitionstätigkeit	0,00	0,00	0,00	0,00	0,00	0,00	0,00	0,00
3	+ Einzahlungen aus der Veräußerung von Sachvermögen	0,00	0,00	0,00	0,00	0,00	0,00	0,00	0,00
4	+ Einzahlungen aus der Veräußerung von Finanzvermögen	0,00	0,00	0,00	0,00	0,00	0,00	0,00	0,00
5	+ Einzahlungen für sonstige Investitionstätigkeit	0,00	0,00	0,00	0,00	0,00	0,00	0,00	0,00
6	= Summe der Einzahlungen aus Investitionstätigkeit	0,00	0,00	0,00	0,00	0,00	0,00	0,00	0,00
7	- Auszahlungen für den Erwerb von Grundstücken und Gebäuden	0,00	0,00	0,00	0,00	0,00	0,00	0,00	0,00
8	- Auszahlungen für Baumaßnahmen	0,00	0,00	0,00	0,00	0,00	0,00	0,00	0,00
9	- Auszahlungen für den Erwerb von beweglichem Sachvermögen	0,00	0,00	0,00	0,00	0,00	0,00	0,00	0,00
10	- Auszahlungen für den Erwerb von Finanzvermögen	0,00	0,00	0,00	0,00	0,00	0,00	0,00	0,00
11	- Auszahlungen für Investitionsförderungsmaßnahmen	0,00	0,00	0,00	0,00	0,00	0,00	0,00	0,00
12	- Auszahlungen für den Erwerb von immateriellen Vermögensgegenständen	0,00	0,00	0,00	0,00	0,00	0,00	0,00	0,00
13	= Summe der Auszahlungen aus Investitionstätigkeit (Summe aus Nr. 7 bis 12)	0,00	0,00	0,00	0,00	0,00	0,00	0,00	0,00
14	= Saldo aus Investitionstätigkeit (saldo aus Nr. 6 und 13)	0,00	0,00	0,00	0,00	0,00	0,00	0,00	0,00
15	- Aktivierte Eigenleistungen	0,00	0,00	0,00	0,00	0,00	0,00	0,00	0,00
16	= Gesamtkosten der Maßnahme (Summe aus Nr. 13 und 15)	0,00	0,00	0,00	0,00	0,00	0,00	0,00	0,00

Perioden: P1,P2,P3,P4,P5,P6,P7,P8,P9,P10,P11,P12

Finanzrechnung der Investitionsmaßnahmen

Nr.	Teilinvestitionsrechnung Einzahlungs- und Auszahlungsarten	Ergebnis	Fortgeschrieb. Ansatz	Ergebnis	Vergleich Ergeb./ Ansatz (Sp. 3 - 2)	Ergänz. Fest- legungen im HH-Vollzug	Ermächtigungs- übertragung aus	verfügbare Mittel abzgl. Ergebnis	Ermächtigungs- übertragung ins Folgejahr
		2019 EUR	2020 EUR	2020 EUR	EUR	EUR	2019 EUR	EUR	EUR
		1	2	3	4	5	6	7	8
Produkt: 55.20.0000-Kommunale Gewässer und Hochwasserschutz									
Maßnahme: 006-Hochwasserschutz Dahenfeld									
1	+ Einzahlungen aus Investitionszuwendungen	0,00	0,00	0,00	0,00	0,00	0,00	0,00	0,00
2	+ Einzahlungen aus Investitionsbeiträgen und ähnlichen Entgelten für Investitionstätigkeit	0,00	0,00	0,00	0,00	0,00	0,00	0,00	0,00
3	+ Einzahlungen aus der Veräußerung von Sachvermögen	0,00	0,00	0,00	0,00	0,00	0,00	0,00	0,00
4	+ Einzahlungen aus der Veräußerung von Finanzvermögen	0,00	0,00	0,00	0,00	0,00	0,00	0,00	0,00
5	+ Einzahlungen für sonstige Investitionstätigkeit	0,00	0,00	0,00	0,00	0,00	0,00	0,00	0,00
6	= Summe der Einzahlungen aus Investitionstätigkeit	0,00	0,00	0,00	0,00	0,00	0,00	0,00	0,00
7	- Auszahlungen für den Erwerb von Grundstücken und Gebäuden	0,00	0,00	0,00	0,00	0,00	0,00	0,00	0,00
8	- Auszahlungen für Baumaßnahmen	0,00	0,00	0,00	0,00	0,00	20.000,00	20.000,00	0,00
9	- Auszahlungen für den Erwerb von beweglichem Sachvermögen	0,00	0,00	0,00	0,00	0,00	0,00	0,00	0,00
10	- Auszahlungen für den Erwerb von Finanzvermögen	0,00	0,00	0,00	0,00	0,00	0,00	0,00	0,00
11	- Auszahlungen für Investitionsförderungsmaßnahmen	0,00	0,00	0,00	0,00	0,00	0,00	0,00	0,00
12	- Auszahlungen für den Erwerb von immateriellen Vermögensgegenständen	0,00	0,00	0,00	0,00	0,00	0,00	0,00	0,00
13	= Summe der Auszahlungen aus Investitionstätigkeit (Summe aus Nr. 7 bis 12)	0,00	0,00	0,00	0,00	0,00	20.000,00	20.000,00	0,00
14	= Saldo aus Investitionstätigkeit (saldo aus Nr. 6 und 13)	0,00	0,00	0,00	0,00	0,00	-20.000,00	-20.000,00	0,00
15	- Aktivierte Eigenleistungen	0,00	0,00	0,00	0,00	0,00	0,00	0,00	0,00
16	= Gesamtkosten der Maßnahme (Summe aus Nr. 13 und 15)	0,00	0,00	0,00	0,00	0,00	-20.000,00	-20.000,00	0,00

Perioden: P1,P2,P3,P4,P5,P6,P7,P8,P9,P10,P11,P12

Finanzrechnung der Investitionsmaßnahmen

Nr.	Teilinvestitionsrechnung Einzahlungs- und Auszahlungsarten	Ergebnis	Fortgeschrieb. Ansatz	Ergebnis	Vergleich Ergeb./ Ansatz (Sp. 3 - 2)	Ergänz. Fest- legungen im HH-Vollzug	Ermächtigungs- übertragung aus	verfügbare Mittel abzgl. Ergebnis	Ermächtigungs- übertragung ins Folgejahr
		2019 EUR	2020 EUR	2020 EUR	EUR	EUR	2019 EUR	EUR	EUR
		1	2	3	4	5	6	7	8
Produkt: 55.20.0000-Kommunale Gewässer und Hochwasserschutz									
Maßnahme: 007-Hochwasserschutz Neckar "Gewerbegebiet OEH"									
1	+ Einzahlungen aus Investitionszuwendungen	0,00	0,00	0,00	0,00	0,00	0,00	0,00	0,00
2	+ Einzahlungen aus Investitionsbeiträgen und ähnlichen Entgelten für Investitionstätigkeit	0,00	0,00	0,00	0,00	0,00	0,00	0,00	0,00
3	+ Einzahlungen aus der Veräußerung von Sachvermögen	0,00	0,00	0,00	0,00	0,00	0,00	0,00	0,00
4	+ Einzahlungen aus der Veräußerung von Finanzvermögen	0,00	0,00	0,00	0,00	0,00	0,00	0,00	0,00
5	+ Einzahlungen für sonstige Investitionstätigkeit	0,00	0,00	0,00	0,00	0,00	0,00	0,00	0,00
6	= Summe der Einzahlungen aus Investitionstätigkeit	0,00	0,00	0,00	0,00	0,00	0,00	0,00	0,00
7	- Auszahlungen für den Erwerb von Grundstücken und Gebäuden	0,00	0,00	0,00	0,00	0,00	0,00	0,00	0,00
8	- Auszahlungen für Baumaßnahmen	20.635,00	70.000,00	3.126,88	-66.873,12	0,00	0,00	66.873,12	66.873,12
9	- Auszahlungen für den Erwerb von beweglichem Sachvermögen	0,00	0,00	0,00	0,00	0,00	0,00	0,00	0,00
10	- Auszahlungen für den Erwerb von Finanzvermögen	0,00	0,00	0,00	0,00	0,00	0,00	0,00	0,00
11	- Auszahlungen für Investitionsförderungsmaßnahmen	0,00	0,00	0,00	0,00	0,00	0,00	0,00	0,00
12	- Auszahlungen für den Erwerb von immateriellen Vermögensgegenständen	0,00	0,00	0,00	0,00	0,00	0,00	0,00	0,00
13	= Summe der Auszahlungen aus Investitionstätigkeit (Summe aus Nr. 7 bis 12)	20.635,00	70.000,00	3.126,88	-66.873,12	0,00	0,00	66.873,12	66.873,12
14	= Saldo aus Investitionstätigkeit (saldo aus Nr. 6 und 13)	- 20.635,00	-70.000,00	-3.126,88	66.873,12	0,00	0,00	-66.873,12	-66.873,12
15	- Aktivierte Eigenleistungen	0,00	0,00	0,00	0,00	0,00	0,00	0,00	0,00
16	= Gesamtkosten der Maßnahme (Summe aus Nr. 13 und 15)	- 20.635,00	-70.000,00	-3.126,88	66.873,12	0,00	0,00	-66.873,12	-66.873,12

Perioden: P1,P2,P3,P4,P5,P6,P7,P8,P9,P10,P11,P12

Finanzrechnung der Investitionsmaßnahmen

Nr.	Teilinvestitionsrechnung Einzahlungs- und Auszahlungsarten	Ergebnis	Fortgeschrieb. Ansatz	Ergebnis	Vergleich Ergeb./ Ansatz (Sp. 3 - 2)	Ergänz. Fest- legungen im HH-Vollzug	Ermächtigungs- übertragung aus	verfügbare Mittel abzgl. Ergebnis	Ermächtigungs- übertragung ins Folgejahr
		2019 EUR	2020 EUR	2020 EUR	EUR	EUR	2019 EUR	EUR	EUR
		1	2	3	4	5	6	7	8
Produkt: 55.20.0000-Kommunale Gewässer und Hochwasserschutz									
Maßnahme: 009-Wasserverband Sulm - Hängelbach Anteil Neckarsulm									
1	+ Einzahlungen aus Investitionszuwendungen	0,00	0,00	0,00	0,00	0,00	0,00	0,00	0,00
2	+ Einzahlungen aus Investitionsbeiträgen und ähnlichen Entgelten für Investitionstätigkeit	0,00	0,00	0,00	0,00	0,00	0,00	0,00	0,00
3	+ Einzahlungen aus der Veräußerung von Sachvermögen	0,00	0,00	0,00	0,00	0,00	0,00	0,00	0,00
4	+ Einzahlungen aus der Veräußerung von Finanzvermögen	0,00	0,00	0,00	0,00	0,00	0,00	0,00	0,00
5	+ Einzahlungen für sonstige Investitionstätigkeit	0,00	0,00	0,00	0,00	0,00	0,00	0,00	0,00
6	= Summe der Einzahlungen aus Investitionstätigkeit	0,00	0,00	0,00	0,00	0,00	0,00	0,00	0,00
7	- Auszahlungen für den Erwerb von Grundstücken und Gebäuden	0,00	0,00	0,00	0,00	0,00	0,00	0,00	0,00
8	- Auszahlungen für Baumaßnahmen	0,00	820.000,00	350.000,00	-470.000,00	0,00	0,00	470.000,00	470.000,00
9	- Auszahlungen für den Erwerb von beweglichem Sachvermögen	0,00	0,00	0,00	0,00	0,00	0,00	0,00	0,00
10	- Auszahlungen für den Erwerb von Finanzvermögen	0,00	0,00	0,00	0,00	0,00	0,00	0,00	0,00
11	- Auszahlungen für Investitionsförderungsmaßnahmen	0,00	0,00	0,00	0,00	0,00	0,00	0,00	0,00
12	- Auszahlungen für den Erwerb von immateriellen Vermögensgegenständen	0,00	0,00	0,00	0,00	0,00	0,00	0,00	0,00
13	= Summe der Auszahlungen aus Investitionstätigkeit (Summe aus Nr. 7 bis 12)	0,00	820.000,00	350.000,00	-470.000,00	0,00	0,00	470.000,00	470.000,00
14	= Saldo aus Investitionstätigkeit (saldo aus Nr. 6 und 13)	0,00	-820.000,00	-350.000,00	470.000,00	0,00	0,00	-470.000,00	-470.000,00
15	- Aktivierte Eigenleistungen	0,00	0,00	0,00	0,00	0,00	0,00	0,00	0,00
16	= Gesamtkosten der Maßnahme (Summe aus Nr. 13 und 15)	0,00	-820.000,00	-350.000,00	470.000,00	0,00	0,00	-470.000,00	-470.000,00

Perioden: P1,P2,P3,P4,P5,P6,P7,P8,P9,P10,P11,P12

Finanzrechnung der Investitionsmaßnahmen

Nr.	Teilinvestitionsrechnung Einzahlungs- und Auszahlungsarten	Ergebnis	Fortgeschrieb. Ansatz	Ergebnis	Vergleich Ergeb./ Ansatz (Sp. 3 - 2)	Ergänz. Fest- legungen im HH-Vollzug	Ermächtigungs- übertragung aus	verfügbare Mittel abzgl. Ergebnis	Ermächtigungs- übertragung ins Folgejahr
		2019 EUR	2020 EUR	2020 EUR	EUR	EUR	2019 EUR	EUR	EUR
		1	2	3	4	5	6	7	8
Produkt: 55.20.0000-Kommunale Gewässer und Hochwasserschutz									
Maßnahme: 010-Renaturierung Neckaraue									
1	+ Einzahlungen aus Investitionszuwendungen	0,00	0,00	0,00	0,00	0,00	0,00	0,00	0,00
2	+ Einzahlungen aus Investitionsbeiträgen und ähnlichen Entgelten für Investitionstätigkeit	0,00	0,00	0,00	0,00	0,00	0,00	0,00	0,00
3	+ Einzahlungen aus der Veräußerung von Sachvermögen	0,00	0,00	0,00	0,00	0,00	0,00	0,00	0,00
4	+ Einzahlungen aus der Veräußerung von Finanzvermögen	0,00	0,00	0,00	0,00	0,00	0,00	0,00	0,00
5	+ Einzahlungen für sonstige Investitionstätigkeit	0,00	0,00	0,00	0,00	0,00	0,00	0,00	0,00
6	= Summe der Einzahlungen aus Investitionstätigkeit	0,00	0,00	0,00	0,00	0,00	0,00	0,00	0,00
7	- Auszahlungen für den Erwerb von Grundstücken und Gebäuden	0,00	0,00	0,00	0,00	0,00	0,00	0,00	0,00
8	- Auszahlungen für Baumaßnahmen	0,00	0,00	0,00	0,00	0,00	0,00	0,00	0,00
9	- Auszahlungen für den Erwerb von beweglichem Sachvermögen	0,00	0,00	0,00	0,00	0,00	0,00	0,00	0,00
10	- Auszahlungen für den Erwerb von Finanzvermögen	0,00	0,00	0,00	0,00	0,00	0,00	0,00	0,00
11	- Auszahlungen für Investitionsförderungsmaßnahmen	0,00	0,00	0,00	0,00	0,00	0,00	0,00	0,00
12	- Auszahlungen für den Erwerb von immateriellen Vermögensgegenständen	0,00	0,00	0,00	0,00	0,00	0,00	0,00	0,00
13	= Summe der Auszahlungen aus Investitionstätigkeit (Summe aus Nr. 7 bis 12)	0,00	0,00	0,00	0,00	0,00	0,00	0,00	0,00
14	= Saldo aus Investitionstätigkeit (saldo aus Nr. 6 und 13)	0,00	0,00	0,00	0,00	0,00	0,00	0,00	0,00
15	- Aktivierte Eigenleistungen	0,00	0,00	0,00	0,00	0,00	0,00	0,00	0,00
16	= Gesamtkosten der Maßnahme (Summe aus Nr. 13 und 15)	0,00	0,00	0,00	0,00	0,00	0,00	0,00	0,00

Perioden: P1,P2,P3,P4,P5,P6,P7,P8,P9,P10,P11,P12

Finanzrechnung der Investitionsmaßnahmen

Nr.	Teilinvestitionsrechnung Einzahlungs- und Auszahlungsarten	Ergebnis	Fortgeschrieb. Ansatz	Ergebnis	Vergleich Ergeb./ Ansatz (Sp. 3 - 2)	Ergänz. Fest- legungen im HH-Vollzug	Ermächtigungs- übertragung aus	verfügbare Mittel abzgl. Ergebnis	Ermächtigungs- übertragung ins Folgejahr
		2019 EUR	2020 EUR	2020 EUR	EUR	EUR	2019 EUR	EUR	EUR
		1	2	3	4	5	6	7	8
Produkt: 55.20.0000-Kommunale Gewässer und Hochwasserschutz									
Maßnahme: 011-Gesamtanierung Sulmdole und Auslaufbauwerk									
1	+ Einzahlungen aus Investitionszuwendungen	0,00	0,00	0,00	0,00	0,00	0,00	0,00	0,00
2	+ Einzahlungen aus Investitionsbeiträgen und ähnlichen Entgelten für Investitionstätigkeit	0,00	0,00	0,00	0,00	0,00	0,00	0,00	0,00
3	+ Einzahlungen aus der Veräußerung von Sachvermögen	0,00	0,00	0,00	0,00	0,00	0,00	0,00	0,00
4	+ Einzahlungen aus der Veräußerung von Finanzvermögen	0,00	0,00	0,00	0,00	0,00	0,00	0,00	0,00
5	+ Einzahlungen für sonstige Investitionstätigkeit	0,00	0,00	0,00	0,00	0,00	0,00	0,00	0,00
6	= Summe der Einzahlungen aus Investitionstätigkeit	0,00	0,00	0,00	0,00	0,00	0,00	0,00	0,00
7	- Auszahlungen für den Erwerb von Grundstücken und Gebäuden	0,00	0,00	0,00	0,00	0,00	0,00	0,00	0,00
8	- Auszahlungen für Baumaßnahmen	233.514,79	1.100.000,00	1.152.007,70	52.007,70	-150.000,00	0,00	-202.007,70	0,00
9	- Auszahlungen für den Erwerb von beweglichem Sachvermögen	0,00	0,00	0,00	0,00	0,00	0,00	0,00	0,00
10	- Auszahlungen für den Erwerb von Finanzvermögen	0,00	0,00	0,00	0,00	0,00	0,00	0,00	0,00
11	- Auszahlungen für Investitionsförderungsmaßnahmen	0,00	0,00	0,00	0,00	0,00	0,00	0,00	0,00
12	- Auszahlungen für den Erwerb von immateriellen Vermögensgegenständen	0,00	0,00	0,00	0,00	0,00	0,00	0,00	0,00
13	= Summe der Auszahlungen aus Investitionstätigkeit (Summe aus Nr. 7 bis 12)	233.514,79	1.100.000,00	1.152.007,70	52.007,70	-150.000,00	0,00	-202.007,70	0,00
14	= Saldo aus Investitionstätigkeit (saldo aus Nr. 6 und 13)	- 233.514,79	-1.100.000,00	-1.152.007,70	-52.007,70	150.000,00	0,00	202.007,70	0,00
15	- Aktivierte Eigenleistungen	238,73	0,00	0,00	0,00	0,00	0,00	0,00	0,00
16	= Gesamtkosten der Maßnahme (Summe aus Nr. 13 und 15)	- 233.753,52	-1.100.000,00	-1.152.007,70	-52.007,70	150.000,00	0,00	202.007,70	0,00

Perioden: P1,P2,P3,P4,P5,P6,P7,P8,P9,P10,P11,P12

Teilergebnisrechnung mit Planvergleich

56.10.0000 Altlasten und Bodenschutz

Nr.	Teilergebnisrechnung Ertrags- und Aufwandsarten	Ergebnis	Fortgeschrieb. Ansatz	Ergebnis	Vergleich Ergeb. / Ansatz (Sp. 3 - 2)	Ergänz. Fest- legungen im HH-Vollzug	Ermächtigungs- übertragung aus	verfügbare Mittel abzgl. Ergebnis	Ermächtigungs- übertragung ins Folgejahr
		2019 EUR	2020 EUR	2020 EUR	EUR	EUR	2019 EUR	EUR	EUR
		1	2	3	4	5	6	7	8
1	Steuern und ähnliche Abgaben	0,00	0,00	0,00	0,00	0,00	0,00	0,00	0,00
2	+ Zuweisungen und Zuwendungen, Umlagen	0,00	0,00	0,00	0,00	0,00	0,00	0,00	0,00
3	+ Aufgelöste Investitionszuwendungen und -beiträge	0,00	0,00	0,00	0,00	0,00	0,00	0,00	0,00
4	+ Sonstige Transfererträge	0,00	0,00	0,00	0,00	0,00	0,00	0,00	0,00
5	+ Entgelte für öffentliche Leistungen oder Einrichtungen	0,00	0,00	0,00	0,00	0,00	0,00	0,00	0,00
6	+ Sonstige privatrechtliche Leistungsentgelte	0,00	0,00	0,00	0,00	0,00	0,00	0,00	0,00
7	+ Kostenerstattungen und Kostenumlagen	0,00	0,00	0,00	0,00	0,00	0,00	0,00	0,00
8	+ Zinsen und ähnliche Erträge	0,00	0,00	0,00	0,00	0,00	0,00	0,00	0,00
9	+ Aktivierte Eigenleistungen und Bestandsveränderungen	0,00	0,00	0,00	0,00	0,00	0,00	0,00	0,00
10	+ Sonstige ordentliche Erträge	0,00	0,00	0,00	0,00	0,00	0,00	0,00	0,00
11	= Anteilige ordentliche Erträge	0,00	0,00	0,00	0,00	0,00	0,00	0,00	0,00
12	- Personalaufwendungen	0,00	0,00	0,00	0,00	0,00	0,00	0,00	0,00
13	- Versorgungsaufwendungen	0,00	0,00	0,00	0,00	0,00	0,00	0,00	0,00
14	- Aufwendungen für Sach- und Dienstleistungen	2.584,72	0,00	0,00	0,00	0,00	0,00	0,00	0,00
15	- Abschreibungen	0,00	0,00	0,00	0,00	0,00	0,00	0,00	0,00
16	- Zinsen und ähnliche Aufwendungen	0,00	0,00	0,00	0,00	0,00	0,00	0,00	0,00
17	- Transferaufwendungen	0,00	100.000,00	4.383,93	-95.616,07	0,00	0,00	95.616,07	0,00
18	- Sonstige ordentliche Aufwendungen	129,49	60.200,00	5.215,95	-54.984,05	0,00	0,00	54.984,05	0,00
19	= Anteilige ordentliche Aufwendungen	2.714,21	160.200,00	9.599,88	-150.600,12	0,00	0,00	150.600,12	0,00
20	= Anteiliges ordentliches Ergebnis	- 2.714,21	-160.200,00	-9.599,88	150.600,12	0,00	0,00	-150.600,12	0,00
21	+ Erträge aus internen Leistungen	0,00	0,00	0,00	0,00	0,00	0,00	0,00	0,00
22	- Aufwendungen für interne Leistungen	0,00	0,00	366,68	366,68	0,00	0,00	-366,68	0,00
23	- Kalkulatorische Kosten	0,00	0,00	0,00	0,00	0,00	0,00	0,00	0,00
24	= Kalkulatorisches Ergebnis	0,00	0,00	-366,68	-366,68	0,00	0,00	366,68	0,00
25	= Nettoressourcenbedarf/-überschuss	- 2.714,21	-160.200,00	-9.966,56	150.233,44	0,00	0,00	-150.233,44	0,00

Perioden: P1,P2,P3,P4,P5,P6,P7,P8,P9,P10,P11,P12

Teilfinanzrechnung mit Planvergleich

56.10.0000 Altlasten und Bodenschutz

Nr.	Teilfinanzrechnung Einzahlungs- und Auszahlungsarten	Ergebnis	Fortgeschrieb. Ansatz	Ergebnis	Vergleich Ergeb./ Ansatz Sp. 3 - 2)	Ergänz. Fest- legungen im HH-Vollzug	Ermächtigungs- übertragung aus	verfügbare Mittel abzgl. Ergebnis	Ermächtigungs- übertragung ins Folgejahr
		2019 EUR	2020 EUR	2020 EUR	EUR	EUR	2019 EUR	EUR	EUR
		1	2	3	4	5	6	7	8
1	+ Summe der Einzahlungen aus laufender Verwaltungstätigkeit	0,00	0,00	0,00	0,00	0,00	0,00	0,00	0,00
2	- Summe der Auszahlungen aus laufender Verwaltungstätigkeit	2.714,21	160.200,00	9.599,88	-150.600,12	0,00	0,00	150.600,12	0,00
3	= Anteiliger Zahlungsmittelüberschuss/Zahlungsmittelbedarf aus laufender Verwaltungstätigkeit (Saldo aus Nr. 1 und 2)	- 2.714,21	-160.200,00	-9.599,88	150.600,12	0,00	0,00	-150.600,12	0,00
4	+ Einzahlungen aus Investitionszuwendungen	0,00	0,00	0,00	0,00	0,00	0,00	0,00	0,00
5	+ Einzahlungen aus Investitionsbeiträgen und ähnlichen Entgelten für Investitionstätigkeit	0,00	0,00	0,00	0,00	0,00	0,00	0,00	0,00
6	+ Einzahlungen aus der Veräußerung von Sachvermögen	0,00	0,00	0,00	0,00	0,00	0,00	0,00	0,00
7	+ Einzahlungen aus der Veräußerung von Finanzvermögen	0,00	0,00	0,00	0,00	0,00	0,00	0,00	0,00
8	+ Einzahlungen für sonstige Investitionstätigkeit	0,00	0,00	0,00	0,00	0,00	0,00	0,00	0,00
9	= Summe der Einzahlungen aus Investitionstätigkeit (Summe aus Nr. 4 bis 8)	0,00	0,00	0,00	0,00	0,00	0,00	0,00	0,00
10	- Auszahlungen für den Erwerb von Grundstücken und Gebäuden	0,00	0,00	0,00	0,00	0,00	0,00	0,00	0,00
11	- Auszahlungen für Baumaßnahmen	0,00	8.000,00	0,00	-8.000,00	0,00	0,00	8.000,00	0,00
12	- Auszahlungen für den Erwerb von beweglichem Sachvermögen	0,00	0,00	0,00	0,00	0,00	0,00	0,00	0,00
13	- Auszahlungen für den Erwerb von Finanzvermögen	0,00	0,00	0,00	0,00	0,00	0,00	0,00	0,00
14	- Auszahlungen für Investitionsförderungsmaßnahmen	0,00	0,00	0,00	0,00	0,00	0,00	0,00	0,00
15	- Auszahlungen für den Erwerb von immateriellen Vermögensgegenständen	0,00	0,00	0,00	0,00	0,00	0,00	0,00	0,00
16	= Summe der Auszahlungen aus Investitionstätigkeit (Summe aus Nr. 10 bis 15)	0,00	8.000,00	0,00	-8.000,00	0,00	0,00	8.000,00	0,00
17	= Anteiliger Finanzierungsmittelüberschuss/-bedarf aus Investitionstätigkeit (saldo aus Nr. 9 und 16)	0,00	-8.000,00	0,00	8.000,00	0,00	0,00	-8.000,00	0,00
18	= Anteiliger Finanzierungsmittelüberschuss/-bedarf (Summe aus Nr. 3 und 17)	- 2.714,21	-168.200,00	-9.599,88	158.600,12	0,00	0,00	-158.600,12	0,00

Perioden: P1,P2,P3,P4,P5,P6,P7,P8,P9,P10,P11,P12

Finanzrechnung der Investitionsmaßnahmen

Nr.	Teilinvestitionsrechnung Einzahlungs- und Auszahlungsarten	Ergebnis	Fortgeschrieb. Ansatz	Ergebnis	Vergleich Ergeb./ Ansatz (Sp. 3 - 2)	Ergänz. Fest- legungen im HH-Vollzug	Ermächtigungs- übertragung aus	verfügbare Mittel abzgl. Ergebnis	Ermächtigungs- übertragung ins Folgejahr
		2019 EUR	2020 EUR	2020 EUR	EUR	EUR	2019 EUR	EUR	EUR
		1	2	3	4	5	6	7	8
Produkt: 56.10.0000-Altlasten und Bodenschutz									
Maßnahme: 001-Altlasten u. sonstige Bodenlasten "Neckarsulm"									
1	+ Einzahlungen aus Investitionszuwendungen	0,00	0,00	0,00	0,00	0,00	0,00	0,00	0,00
2	+ Einzahlungen aus Investitionsbeiträgen und ähnlichen Entgelten für Investitionstätigkeit	0,00	0,00	0,00	0,00	0,00	0,00	0,00	0,00
3	+ Einzahlungen aus der Veräußerung von Sachvermögen	0,00	0,00	0,00	0,00	0,00	0,00	0,00	0,00
4	+ Einzahlungen aus der Veräußerung von Finanzvermögen	0,00	0,00	0,00	0,00	0,00	0,00	0,00	0,00
5	+ Einzahlungen für sonstige Investitionstätigkeit	0,00	0,00	0,00	0,00	0,00	0,00	0,00	0,00
6	= Summe der Einzahlungen aus Investitionstätigkeit	0,00	0,00	0,00	0,00	0,00	0,00	0,00	0,00
7	- Auszahlungen für den Erwerb von Grundstücken und Gebäuden	0,00	0,00	0,00	0,00	0,00	0,00	0,00	0,00
8	- Auszahlungen für Baumaßnahmen	0,00	0,00	0,00	0,00	0,00	0,00	0,00	0,00
9	- Auszahlungen für den Erwerb von beweglichem Sachvermögen	0,00	0,00	0,00	0,00	0,00	0,00	0,00	0,00
10	- Auszahlungen für den Erwerb von Finanzvermögen	0,00	0,00	0,00	0,00	0,00	0,00	0,00	0,00
11	- Auszahlungen für Investitionsförderungsmaßnahmen	0,00	0,00	0,00	0,00	0,00	0,00	0,00	0,00
12	- Auszahlungen für den Erwerb von immateriellen Vermögensgegenständen	0,00	0,00	0,00	0,00	0,00	0,00	0,00	0,00
13	= Summe der Auszahlungen aus Investitionstätigkeit (Summe aus Nr. 7 bis 12)	0,00	0,00	0,00	0,00	0,00	0,00	0,00	0,00
14	= Saldo aus Investitionstätigkeit (saldo aus Nr. 6 und 13)	0,00	0,00	0,00	0,00	0,00	0,00	0,00	0,00
15	- Aktivierte Eigenleistungen	0,00	0,00	0,00	0,00	0,00	0,00	0,00	0,00
16	= Gesamtkosten der Maßnahme (Summe aus Nr. 13 und 15)	0,00	0,00	0,00	0,00	0,00	0,00	0,00	0,00

Perioden: P1,P2,P3,P4,P5,P6,P7,P8,P9,P10,P11,P12

Finanzrechnung der Investitionsmaßnahmen

Nr.	Teilinvestitionsrechnung Einzahlungs- und Auszahlungsarten	Ergebnis	Fortgeschrieb. Ansatz	Ergebnis	Vergleich Ergeb./ Ansatz (Sp. 3 - 2)	Ergänz. Fest- legungen im HH-Vollzug	Ermächtigungs- übertragung aus	verfügbare Mittel abzgl. Ergebnis	Ermächtigungs- übertragung ins Folgejahr
		2019 EUR	2020 EUR	2020 EUR	EUR	EUR	2019 EUR	EUR	EUR
		1	2	3	4	5	6	7	8
Produkt: 56.10.0000-Altlasten und Bodenschutz									
Maßnahme: 002-Altlasten u. sonstige Bodenlasten "Hälde"									
1	+ Einzahlungen aus Investitionszuwendungen	0,00	0,00	0,00	0,00	0,00	0,00	0,00	0,00
2	+ Einzahlungen aus Investitionsbeiträgen und ähnlichen Entgelten für Investitionstätigkeit	0,00	0,00	0,00	0,00	0,00	0,00	0,00	0,00
3	+ Einzahlungen aus der Veräußerung von Sachvermögen	0,00	0,00	0,00	0,00	0,00	0,00	0,00	0,00
4	+ Einzahlungen aus der Veräußerung von Finanzvermögen	0,00	0,00	0,00	0,00	0,00	0,00	0,00	0,00
5	+ Einzahlungen für sonstige Investitionstätigkeit	0,00	0,00	0,00	0,00	0,00	0,00	0,00	0,00
6	= Summe der Einzahlungen aus Investitionstätigkeit	0,00	0,00	0,00	0,00	0,00	0,00	0,00	0,00
7	- Auszahlungen für den Erwerb von Grundstücken und Gebäuden	0,00	0,00	0,00	0,00	0,00	0,00	0,00	0,00
8	- Auszahlungen für Baumaßnahmen	0,00	8.000,00	0,00	-8.000,00	0,00	0,00	8.000,00	0,00
9	- Auszahlungen für den Erwerb von beweglichem Sachvermögen	0,00	0,00	0,00	0,00	0,00	0,00	0,00	0,00
10	- Auszahlungen für den Erwerb von Finanzvermögen	0,00	0,00	0,00	0,00	0,00	0,00	0,00	0,00
11	- Auszahlungen für Investitionsförderungsmaßnahmen	0,00	0,00	0,00	0,00	0,00	0,00	0,00	0,00
12	- Auszahlungen für den Erwerb von immateriellen Vermögensgegenständen	0,00	0,00	0,00	0,00	0,00	0,00	0,00	0,00
13	= Summe der Auszahlungen aus Investitionstätigkeit (Summe aus Nr. 7 bis 12)	0,00	8.000,00	0,00	-8.000,00	0,00	0,00	8.000,00	0,00
14	= Saldo aus Investitionstätigkeit (saldo aus Nr. 6 und 13)	0,00	-8.000,00	0,00	8.000,00	0,00	0,00	-8.000,00	0,00
15	- Aktivierte Eigenleistungen	0,00	0,00	0,00	0,00	0,00	0,00	0,00	0,00
16	= Gesamtkosten der Maßnahme (Summe aus Nr. 13 und 15)	0,00	-8.000,00	0,00	8.000,00	0,00	0,00	-8.000,00	0,00

Perioden: P1,P2,P3,P4,P5,P6,P7,P8,P9,P10,P11,P12

Finanzrechnung der Investitionsmaßnahmen

Nr.	Teilinvestitionsrechnung Einzahlungs- und Auszahlungsarten	Ergebnis	Fortgeschrieb. Ansatz	Ergebnis	Vergleich Ergeb./ Ansatz (Sp. 3 - 2)	Ergänz. Fest- legungen im HH-Vollzug	Ermächtigungs- übertragung aus	verfügbare Mittel abzgl. Ergebnis	Ermächtigungs- übertragung ins Folgejahr
		2019 EUR	2020 EUR	2020 EUR	EUR	EUR	2019 EUR	EUR	EUR
		1	2	3	4	5	6	7	8
Produkt: 56.10.0000-Altlasten und Bodenschutz									
Maßnahme: 003-Altlasten u. sonstige Bodenlasten "Bahnareal"									
1	+ Einzahlungen aus Investitionszuwendungen	0,00	0,00	0,00	0,00	0,00	0,00	0,00	0,00
2	+ Einzahlungen aus Investitionsbeiträgen und ähnlichen Entgelten für Investitionstätigkeit	0,00	0,00	0,00	0,00	0,00	0,00	0,00	0,00
3	+ Einzahlungen aus der Veräußerung von Sachvermögen	0,00	0,00	0,00	0,00	0,00	0,00	0,00	0,00
4	+ Einzahlungen aus der Veräußerung von Finanzvermögen	0,00	0,00	0,00	0,00	0,00	0,00	0,00	0,00
5	+ Einzahlungen für sonstige Investitionstätigkeit	0,00	0,00	0,00	0,00	0,00	0,00	0,00	0,00
6	= Summe der Einzahlungen aus Investitionstätigkeit	0,00	0,00	0,00	0,00	0,00	0,00	0,00	0,00
7	- Auszahlungen für den Erwerb von Grundstücken und Gebäuden	0,00	0,00	0,00	0,00	0,00	0,00	0,00	0,00
8	- Auszahlungen für Baumaßnahmen	0,00	0,00	0,00	0,00	0,00	0,00	0,00	0,00
9	- Auszahlungen für den Erwerb von beweglichem Sachvermögen	0,00	0,00	0,00	0,00	0,00	0,00	0,00	0,00
10	- Auszahlungen für den Erwerb von Finanzvermögen	0,00	0,00	0,00	0,00	0,00	0,00	0,00	0,00
11	- Auszahlungen für Investitionsförderungsmaßnahmen	0,00	0,00	0,00	0,00	0,00	0,00	0,00	0,00
12	- Auszahlungen für den Erwerb von immateriellen Vermögensgegenständen	0,00	0,00	0,00	0,00	0,00	0,00	0,00	0,00
13	= Summe der Auszahlungen aus Investitionstätigkeit (Summe aus Nr. 7 bis 12)	0,00	0,00	0,00	0,00	0,00	0,00	0,00	0,00
14	= Saldo aus Investitionstätigkeit (saldo aus Nr. 6 und 13)	0,00	0,00	0,00	0,00	0,00	0,00	0,00	0,00
15	- Aktivierte Eigenleistungen	0,00	0,00	0,00	0,00	0,00	0,00	0,00	0,00
16	= Gesamtkosten der Maßnahme (Summe aus Nr. 13 und 15)	0,00	0,00	0,00	0,00	0,00	0,00	0,00	0,00

Perioden: P1,P2,P3,P4,P5,P6,P7,P8,P9,P10,P11,P12

Teilergebnisrechnung mit Planvergleich

56.10.0700 Klimaschutzkonzept

Nr.	Teilergebnisrechnung Ertrags- und Aufwandsarten	Ergebnis	Fortgeschrieb. Ansatz	Ergebnis	Vergleich Ergeb. / Ansatz (Sp. 3 - 2)	Ergänz. Fest- legungen im HH-Vollzug	Ermächtigungs- übertragung aus	verfügbare Mittel abzgl. Ergebnis	Ermächtigungs- übertragung ins Folgejahr
		2019 EUR	2020 EUR	2020 EUR	EUR	EUR	2019 EUR	EUR	EUR
		1	2	3	4	5	6	7	8
1	Steuern und ähnliche Abgaben	0,00	0,00	0,00	0,00	0,00	0,00	0,00	0,00
2	+ Zuweisungen und Zuwendungen, Umlagen	0,00	0,00	17.047,92	17.047,92	0,00	0,00	-17.047,92	0,00
3	+ Aufgelöste Investitionszuwendungen und -beiträge	0,00	0,00	0,00	0,00	0,00	0,00	0,00	0,00
4	+ Sonstige Transfererträge	0,00	0,00	0,00	0,00	0,00	0,00	0,00	0,00
5	+ Entgelte für öffentliche Leistungen oder Einrichtungen	0,00	0,00	0,00	0,00	0,00	0,00	0,00	0,00
6	+ Sonstige privatrechtliche Leistungsentgelte	0,00	0,00	0,00	0,00	0,00	0,00	0,00	0,00
7	+ Kostenerstattungen und Kostenumlagen	0,00	0,00	0,00	0,00	0,00	0,00	0,00	0,00
8	+ Zinsen und ähnliche Erträge	0,00	0,00	0,00	0,00	0,00	0,00	0,00	0,00
9	+ Aktivierte Eigenleistungen und Bestandsveränderungen	0,00	0,00	0,00	0,00	0,00	0,00	0,00	0,00
10	+ Sonstige ordentliche Erträge	0,00	0,00	0,00	0,00	0,00	0,00	0,00	0,00
11	= Anteilige ordentliche Erträge	0,00	0,00	17.047,92	17.047,92	0,00	0,00	-17.047,92	0,00
12	- Personalaufwendungen	0,00	0,00	0,00	0,00	0,00	0,00	0,00	0,00
13	- Versorgungsaufwendungen	0,00	0,00	0,00	0,00	0,00	0,00	0,00	0,00
14	- Aufwendungen für Sach- und Dienstleistungen	0,00	0,00	0,00	0,00	0,00	0,00	0,00	0,00
15	- Abschreibungen	0,00	0,00	0,00	0,00	0,00	0,00	0,00	0,00
16	- Zinsen und ähnliche Aufwendungen	0,00	0,00	0,00	0,00	0,00	0,00	0,00	0,00
17	- Transferaufwendungen	0,00	0,00	0,00	0,00	0,00	0,00	0,00	0,00
18	- Sonstige ordentliche Aufwendungen	0,00	0,00	19.375,33	19.375,33	80.000,00	0,00	60.624,67	0,00
19	= Anteilige ordentliche Aufwendungen	0,00	0,00	19.375,33	19.375,33	80.000,00	0,00	60.624,67	0,00
20	= Anteiliges ordentliches Ergebnis	0,00	0,00	-2.327,41	-2.327,41	-80.000,00	0,00	-77.672,59	0,00
21	+ Erträge aus internen Leistungen	0,00	0,00	0,00	0,00	0,00	0,00	0,00	0,00
22	- Aufwendungen für interne Leistungen	0,00	0,00	1.362,04	1.362,04	0,00	0,00	-1.362,04	0,00
23	- Kalkulatorische Kosten	0,00	0,00	0,00	0,00	0,00	0,00	0,00	0,00
24	= Kalkulatorisches Ergebnis	0,00	0,00	-1.362,04	-1.362,04	0,00	0,00	1.362,04	0,00
25	= Nettoressourcenbedarf/-überschuss	0,00	0,00	-3.689,45	-3.689,45	-80.000,00	0,00	-76.310,55	0,00

Perioden: P1,P2,P3,P4,P5,P6,P7,P8,P9,P10,P11,P12

Teilfinanzrechnung mit Planvergleich

56.10.0700 Klimaschutzkonzept

Nr.	Teilfinanzrechnung Einzahlungs- und Auszahlungsarten	Ergebnis	Fortgeschrieb. Ansatz	Ergebnis	Vergleich Ergeb./ Ansatz Sp. 3 - 2)	Ergänz. Fest- legungen im HH-Vollzug	Ermächtigungs- übertragung aus	verfügbare Mittel abzgl. Ergebnis	Ermächtigungs- übertragung ins Folgejahr
		2019 EUR	2020 EUR	2020 EUR	EUR	EUR	2019 EUR	EUR	EUR
		1	2	3	4	5	6	7	8
1	+ Summe der Einzahlungen aus laufender Verwaltungstätigkeit	0,00	0,00	17.047,92	17.047,92	0,00	0,00	-17.047,92	0,00
2	- Summe der Auszahlungen aus laufender Verwaltungstätigkeit	0,00	0,00	19.375,33	19.375,33	80.000,00	0,00	60.624,67	0,00
3	= Anteiliger Zahlungsmittelüberschuss/Zahlungsmittelbedarf aus laufender Verwaltungstätigkeit (Saldo aus Nr. 1 und 2)	0,00	0,00	-2.327,41	-2.327,41	-80.000,00	0,00	-77.672,59	0,00
4	+ Einzahlungen aus Investitionszuwendungen	0,00	0,00	0,00	0,00	0,00	0,00	0,00	0,00
5	+ Einzahlungen aus Investitionsbeiträgen und ähnlichen Entgelten für Investitionstätigkeit	0,00	0,00	0,00	0,00	0,00	0,00	0,00	0,00
6	+ Einzahlungen aus der Veräußerung von Sachvermögen	0,00	0,00	0,00	0,00	0,00	0,00	0,00	0,00
7	+ Einzahlungen aus der Veräußerung von Finanzvermögen	0,00	0,00	0,00	0,00	0,00	0,00	0,00	0,00
8	+ Einzahlungen für sonstige Investitionstätigkeit	0,00	0,00	0,00	0,00	0,00	0,00	0,00	0,00
9	= Summe der Einzahlungen aus Investitionstätigkeit (Summe aus Nr. 4 bis 8)	0,00	0,00	0,00	0,00	0,00	0,00	0,00	0,00
10	- Auszahlungen für den Erwerb von Grundstücken und Gebäuden	0,00	0,00	0,00	0,00	0,00	0,00	0,00	0,00
11	- Auszahlungen für Baumaßnahmen	0,00	0,00	0,00	0,00	0,00	0,00	0,00	0,00
12	- Auszahlungen für den Erwerb von beweglichem Sachvermögen	0,00	0,00	0,00	0,00	0,00	0,00	0,00	0,00
13	- Auszahlungen für den Erwerb von Finanzvermögen	0,00	0,00	0,00	0,00	0,00	0,00	0,00	0,00
14	- Auszahlungen für Investitionsförderungsmaßnahmen	0,00	0,00	0,00	0,00	0,00	0,00	0,00	0,00
15	- Auszahlungen für den Erwerb von immateriellen Vermögensgegenständen	0,00	0,00	0,00	0,00	0,00	0,00	0,00	0,00
16	= Summe der Auszahlungen aus Investitionstätigkeit (Summe aus Nr. 10 bis 15)	0,00	0,00	0,00	0,00	0,00	0,00	0,00	0,00
17	= Anteiliger Finanzierungsmittelüberschuss/-bedarf aus Investitionstätigkeit (saldo aus Nr. 9 und 16)	0,00	0,00	0,00	0,00	0,00	0,00	0,00	0,00
18	= Anteiliger Finanzierungsmittelüberschuss/-bedarf (Summe aus Nr. 3 und 17)	0,00	0,00	-2.327,41	-2.327,41	-80.000,00	0,00	-77.672,59	0,00

Teilhaushalt 12: Bauhof und Fuhrpark
Verantwortlich: Herr Pfeifer

Produkt	Bezeichnung
11.25.0000	Bauhof
11.25.0001	Fuhrpark
53.70.0000	Abfallbeseitigung
53.70.0090	Abfallbeseitigung (BgA)
54.50.0100	Straßenreinigung
54.50.0200	Winterdienst
54.90.0000	Toilettenanlagen
55.10.0001	Grün- und Parkanlagen
55.10.0202	Spielflächen
55.50.0000	Forstwirtschaft

Perioden: P1,P2,P3,P4,P5,P6,P7,P8,P9,P10,P11,P12

Teilergebnisrechnung mit Planvergleich

Teilhaushalt 12 Bauhof

Nr.	Teilergebnisrechnung Ertrags- und Aufwandsarten	Ergebnis	Fortgeschrieb. Ansatz	Ergebnis	Vergleich Ergeb. / Ansatz (Sp. 3 - 2)	Ergänz. Fest- legungen im HH-Vollzug	Ermächtigungs- übertragung aus	verfügbare Mittel abzgl. Ergebnis	Ermächtigungs- übertragung ins Folgejahr
		2019 EUR	2020 EUR	2020 EUR	EUR	EUR	2019 EUR	EUR	EUR
		1	2	3	4	5	6	7	8
1	Steuern und ähnliche Abgaben	0,00	0,00	0,00	0,00	0,00	0,00	0,00	0,00
2	+ Zuweisungen und Zuwendungen, Umlagen	0,00	0,00	3.063,32	3.063,32	0,00	0,00	-3.063,32	0,00
3	+ Aufgelöste Investitionszuwendungen und -beiträge	0,00	0,00	0,00	0,00	0,00	0,00	0,00	0,00
4	+ Sonstige Transfererträge	0,00	0,00	0,00	0,00	0,00	0,00	0,00	0,00
5	+ Entgelte für öffentliche Leistungen oder Einrichtungen	0,00	0,00	0,00	0,00	0,00	0,00	0,00	0,00
6	+ Sonstige privatrechtliche Leistungsentgelte	165.073,98	154.600,00	173.025,93	18.425,93	0,00	0,00	-18.425,93	0,00
7	+ Kostenerstattungen und Kostenumlagen	157.035,08	115.700,00	151.109,34	35.409,34	0,00	0,00	-35.409,34	0,00
8	+ Zinsen und ähnliche Erträge	0,00	0,00	0,00	0,00	0,00	0,00	0,00	0,00
9	+ Aktivierte Eigenleistungen und Bestandsveränderungen	25.765,72	0,00	97.933,44	97.933,44	0,00	0,00	-97.933,44	0,00
10	+ Sonstige ordentliche Erträge	60,68	0,00	0,01	0,01	0,00	0,00	-0,01	0,00
11	= Anteilige ordentliche Erträge	347.935,46	270.300,00	425.132,04	154.832,04	0,00	0,00	-154.832,04	0,00
12	- Personalaufwendungen	3.791.965,72	3.961.800,00	4.030.728,63	68.928,63	0,00	0,00	-68.928,63	0,00
13	- Versorgungsaufwendungen	0,00	0,00	0,00	0,00	0,00	0,00	0,00	0,00
14	- Aufwendungen für Sach- und Dienstleistungen	1.461.446,89	1.488.980,00	1.309.928,64	-179.051,36	138.377,51	0,00	317.428,87	0,00
15	- Abschreibungen	552.303,94	545.500,00	566.987,55	21.487,55	0,00	0,00	-21.487,55	0,00
16	- Zinsen und ähnliche Aufwendungen	0,00	0,00	0,00	0,00	0,00	0,00	0,00	0,00
17	- Transferaufwendungen	0,00	0,00	0,00	0,00	0,00	0,00	0,00	0,00
18	- Sonstige ordentliche Aufwendungen	82.339,64	103.500,00	115.686,29	12.186,29	0,00	0,00	-12.186,29	0,00
19	= Anteilige ordentliche Aufwendungen	5.888.056,19	6.099.780,00	6.023.331,11	-76.448,89	138.377,51	0,00	214.826,40	0,00
20	= Anteiliges ordentliches Ergebnis	- 5.540.120,73	-5.829.480,00	-5.598.199,07	231.280,93	-138.377,51	0,00	-369.658,44	0,00
21	+ Erträge aus internen Leistungen	4.683.133,36	5.576.000,00	5.917.706,52	341.706,52	0,00	0,00	-341.706,52	0,00
22	- Aufwendungen für interne Leistungen	1.524.753,56	1.950.400,00	2.049.110,29	98.710,29	0,00	0,00	-98.710,29	0,00
23	- Kalkulatorische Kosten	319.924,86	319.100,00	318.251,82	-848,18	0,00	0,00	848,18	0,00
24	= Kalkulatorisches Ergebnis	2.838.454,94	3.306.500,00	3.550.344,41	243.844,41	0,00	0,00	-243.844,41	0,00
25	= Nettoressourcenbedarf/-überschuss	- 2.701.665,79	-2.522.980,00	-2.047.854,66	475.125,34	-138.377,51	0,00	-613.502,85	0,00

Perioden: P1,P2,P3,P4,P5,P6,P7,P8,P9,P10,P11,P12

Teilfinanzrechnung mit Planvergleich

Teilhaushalt 12 Bauhof

Nr.	Teilfinanzrechnung Einzahlungs- und Auszahlungsarten	Ergebnis	Fortgeschrieb. Ansatz	Ergebnis	Vergleich Ergeb./ Ansatz Sp. 3 - 2)	Ergänz. Fest- legungen im HH-Vollzug	Ermächtigungs- übertragung aus	verfügbare Mittel abzgl. Ergebnis	Ermächtigungs- übertragung ins Folgejahr
		2019 EUR	2020 EUR	2020 EUR	EUR	EUR	2019 EUR	EUR	EUR
		1	2	3	4	5	6	7	8
1	+ Summe der Einzahlungen aus laufender Verwaltungstätigkeit	307.376,31	270.300,00	319.514,58	49.214,58	0,00	0,00	-49.214,58	0,00
2	- Summe der Auszahlungen aus laufender Verwaltungstätigkeit	5.291.179,82	5.554.280,00	5.452.752,65	-101.527,35	138.377,51	0,00	239.904,86	0,00
3	= Anteiliger Zahlungsmittelüberschuss/Zahlungsmittelbedarf aus laufender Verwaltungstätigkeit (Saldo aus Nr. 1 und 2)	- 4.983.803,51	-5.283.980,00	-5.133.238,07	150.741,93	-138.377,51	0,00	-289.119,44	0,00
4	+ Einzahlungen aus Investitionszuwendungen	0,00	0,00	0,00	0,00	0,00	0,00	0,00	0,00
5	+ Einzahlungen aus Investitionsbeiträgen und ähnlichen Entgelten für Investitionstätigkeit	0,00	0,00	0,00	0,00	0,00	0,00	0,00	0,00
6	+ Einzahlungen aus der Veräußerung von Sachvermögen	0,00	0,00	4.920,00	4.920,00	0,00	0,00	-4.920,00	0,00
7	+ Einzahlungen aus der Veräußerung von Finanzvermögen	0,00	0,00	0,00	0,00	0,00	0,00	0,00	0,00
8	+ Einzahlungen für sonstige Investitionstätigkeit	0,00	0,00	0,00	0,00	0,00	0,00	0,00	0,00
9	= Summe der Einzahlungen aus Investitionstätigkeit (Summe aus Nr. 4 bis 8)	0,00	0,00	4.920,00	4.920,00	0,00	0,00	-4.920,00	0,00
10	- Auszahlungen für den Erwerb von Grundstücken und Gebäuden	0,00	0,00	0,00	0,00	0,00	0,00	0,00	0,00
11	- Auszahlungen für Baumaßnahmen	0,00	100.000,00	0,00	-100.000,00	0,00	0,00	100.000,00	0,00
12	- Auszahlungen für den Erwerb von beweglichem Sachvermögen	442.627,11	1.204.000,00	553.629,02	-650.370,98	25.000,00	0,00	675.370,98	58.580,65
13	- Auszahlungen für den Erwerb von Finanzvermögen	0,00	0,00	0,00	0,00	0,00	0,00	0,00	0,00
14	- Auszahlungen für Investitionsförderungsmaßnahmen	0,00	0,00	0,00	0,00	0,00	0,00	0,00	0,00
15	- Auszahlungen für den Erwerb von immateriellen Vermögensgegenständen	0,00	0,00	0,00	0,00	0,00	0,00	0,00	0,00
16	= Summe der Auszahlungen aus Investitionstätigkeit (Summe aus Nr. 10 bis 15)	442.627,11	1.304.000,00	553.629,02	-750.370,98	25.000,00	0,00	775.370,98	58.580,65
17	= Anteiliger Finanzierungsmittelüberschuss/-bedarf aus Investitionstätigkeit (saldo aus Nr. 9 und 16)	- 442.627,11	-1.304.000,00	-548.709,02	755.290,98	-25.000,00	0,00	-780.290,98	-58.580,65
18	= Anteiliger Finanzierungsmittelüberschuss/-bedarf (Summe aus Nr. 3 und 17)	- 5.426.430,62	-6.587.980,00	-5.681.947,09	906.032,91	-163.377,51	0,00	-1.069.410,42	-58.580,65

Perioden: P1,P2,P3,P4,P5,P6,P7,P8,P9,P10,P11,P12

Teilergebnisrechnung mit Planvergleich

11.25.0000 Bauhof

Nr.	Teilergebnisrechnung Ertrags- und Aufwandsarten	Ergebnis	Fortgeschrieb. Ansatz	Ergebnis	Vergleich Ergeb. / Ansatz (Sp. 3 - 2)	Ergänz. Fest- legungen im HH-Vollzug	Ermächtigungs- übertragung aus	verfügbare Mittel abzgl. Ergebnis	Ermächtigungs- übertragung ins Folgejahr
		2019 EUR	2020 EUR	2020 EUR	EUR	EUR	2019 EUR	EUR	EUR
		1	2	3	4	5	6	7	8
1	Steuern und ähnliche Abgaben	0,00	0,00	0,00	0,00	0,00	0,00	0,00	0,00
2	+ Zuweisungen und Zuwendungen, Umlagen	0,00	0,00	0,00	0,00	0,00	0,00	0,00	0,00
3	+ Aufgelöste Investitionszuwendungen und -beiträge	0,00	0,00	0,00	0,00	0,00	0,00	0,00	0,00
4	+ Sonstige Transfererträge	0,00	0,00	0,00	0,00	0,00	0,00	0,00	0,00
5	+ Entgelte für öffentliche Leistungen oder Einrichtungen	0,00	0,00	0,00	0,00	0,00	0,00	0,00	0,00
6	+ Sonstige privatrechtliche Leistungsentgelte	105.660,37	111.600,00	81.365,02	-30.234,98	0,00	0,00	30.234,98	0,00
7	+ Kostenerstattungen und Kostenumlagen	36.786,50	11.200,00	28.742,22	17.542,22	0,00	0,00	-17.542,22	0,00
8	+ Zinsen und ähnliche Erträge	0,00	0,00	0,00	0,00	0,00	0,00	0,00	0,00
9	+ Aktivierte Eigenleistungen und Bestandsveränderungen	25.765,72	0,00	97.933,44	97.933,44	0,00	0,00	-97.933,44	0,00
10	+ Sonstige ordentliche Erträge	44,95	0,00	0,01	0,01	0,00	0,00	-0,01	0,00
11	= Anteilige ordentliche Erträge	168.257,54	122.800,00	208.040,69	85.240,69	0,00	0,00	-85.240,69	0,00
12	- Personalaufwendungen	3.799.127,97	3.960.900,00	4.030.564,85	69.664,85	0,00	0,00	-69.664,85	0,00
13	- Versorgungsaufwendungen	0,00	0,00	0,00	0,00	0,00	0,00	0,00	0,00
14	- Aufwendungen für Sach- und Dienstleistungen	453.606,03	451.200,00	379.094,85	-72.105,15	138.377,51	0,00	210.482,66	0,00
15	- Abschreibungen	273.933,24	278.500,00	274.282,56	-4.217,44	0,00	0,00	4.217,44	0,00
16	- Zinsen und ähnliche Aufwendungen	0,00	0,00	0,00	0,00	0,00	0,00	0,00	0,00
17	- Transferaufwendungen	0,00	0,00	0,00	0,00	0,00	0,00	0,00	0,00
18	- Sonstige ordentliche Aufwendungen	76.669,68	89.100,00	65.390,44	-23.709,56	0,00	0,00	23.709,56	0,00
19	= Anteilige ordentliche Aufwendungen	4.603.336,92	4.779.700,00	4.749.332,70	-30.367,30	138.377,51	0,00	168.744,81	0,00
20	= Anteiliges ordentliches Ergebnis	- 4.435.079,38	-4.656.900,00	-4.541.292,01	115.607,99	-138.377,51	0,00	-253.985,50	0,00
21	+ Erträge aus internen Leistungen	4.191.132,60	5.031.500,00	5.451.007,46	419.507,46	0,00	0,00	-419.507,46	0,00
22	- Aufwendungen für interne Leistungen	437.704,73	388.600,00	466.425,09	77.825,09	0,00	0,00	-77.825,09	0,00
23	- Kalkulatorische Kosten	304.744,71	306.000,00	297.701,46	-8.298,54	0,00	0,00	8.298,54	0,00
24	= Kalkulatorisches Ergebnis	3.448.683,16	4.336.900,00	4.686.880,91	349.980,91	0,00	0,00	-349.980,91	0,00
25	= Nettoressourcenbedarf/-überschuss	- 986.396,22	-320.000,00	145.588,90	465.588,90	-138.377,51	0,00	-603.966,41	0,00

Perioden: P1,P2,P3,P4,P5,P6,P7,P8,P9,P10,P11,P12

Teilfinanzrechnung mit Planvergleich

11.25.0000 Bauhof

Nr.	Teilfinanzrechnung Einzahlungs- und Auszahlungsarten	Ergebnis	Fortgeschrieb. Ansatz	Ergebnis	Vergleich Ergeb./ Ansatz Sp. 3 - 2)	Ergänz. Fest- legungen im HH-Vollzug	Ermächtigungs- übertragung aus	verfügbare Mittel abzgl. Ergebnis	Ermächtigungs- übertragung ins Folgejahr
		2019 EUR	2020 EUR	2020 EUR	EUR	EUR	2019 EUR	EUR	EUR
		1	2	3	4	5	6	7	8
1	+ Summe der Einzahlungen aus laufender Verwaltungstätigkeit	129.961,88	122.800,00	115.332,13	-7.467,87	0,00	0,00	7.467,87	0,00
2	- Summe der Auszahlungen aus laufender Verwaltungstätigkeit	4.321.269,04	4.501.200,00	4.493.452,17	-7.747,83	138.377,51	0,00	146.125,34	0,00
3	= Anteiliger Zahlungsmittelüberschuss/Zahlungsmittelbedarf aus laufender Verwaltungstätigkeit (Saldo aus Nr. 1 und 2)	- 4.191.307,16	-4.378.400,00	-4.378.120,04	279,96	-138.377,51	0,00	-138.657,47	0,00
4	+ Einzahlungen aus Investitionszuwendungen	0,00	0,00	0,00	0,00	0,00	0,00	0,00	0,00
5	+ Einzahlungen aus Investitionsbeiträgen und ähnlichen Entgelten für Investitionstätigkeit	0,00	0,00	0,00	0,00	0,00	0,00	0,00	0,00
6	+ Einzahlungen aus der Veräußerung von Sachvermögen	0,00	0,00	0,00	0,00	0,00	0,00	0,00	0,00
7	+ Einzahlungen aus der Veräußerung von Finanzvermögen	0,00	0,00	0,00	0,00	0,00	0,00	0,00	0,00
8	+ Einzahlungen für sonstige Investitionstätigkeit	0,00	0,00	0,00	0,00	0,00	0,00	0,00	0,00
9	= Summe der Einzahlungen aus Investitionstätigkeit (Summe aus Nr. 4 bis 8)	0,00	0,00	0,00	0,00	0,00	0,00	0,00	0,00
10	- Auszahlungen für den Erwerb von Grundstücken und Gebäuden	0,00	0,00	0,00	0,00	0,00	0,00	0,00	0,00
11	- Auszahlungen für Baumaßnahmen	0,00	0,00	0,00	0,00	0,00	0,00	0,00	0,00
12	- Auszahlungen für den Erwerb von beweglichem Sachvermögen	9.594,62	193.000,00	69.129,21	-123.870,79	0,00	0,00	123.870,79	0,00
13	- Auszahlungen für den Erwerb von Finanzvermögen	0,00	0,00	0,00	0,00	0,00	0,00	0,00	0,00
14	- Auszahlungen für Investitionsförderungsmaßnahmen	0,00	0,00	0,00	0,00	0,00	0,00	0,00	0,00
15	- Auszahlungen für den Erwerb von immateriellen Vermögensgegenständen	0,00	0,00	0,00	0,00	0,00	0,00	0,00	0,00
16	= Summe der Auszahlungen aus Investitionstätigkeit (Summe aus Nr. 10 bis 15)	9.594,62	193.000,00	69.129,21	-123.870,79	0,00	0,00	123.870,79	0,00
17	= Anteiliger Finanzierungsmittelüberschuss/-bedarf aus Investitionstätigkeit (saldo aus Nr. 9 und 16)	- 9.594,62	-193.000,00	-69.129,21	123.870,79	0,00	0,00	-123.870,79	0,00
18	= Anteiliger Finanzierungsmittelüberschuss/-bedarf (Summe aus Nr. 3 und 17)	- 4.200.901,78	-4.571.400,00	-4.447.249,25	124.150,75	-138.377,51	0,00	-262.528,26	0,00

Perioden: P1,P2,P3,P4,P5,P6,P7,P8,P9,P10,P11,P12

Finanzrechnung der Investitionsmaßnahmen

Nr.	Teilinvestitionsrechnung Einzahlungs- und Auszahlungsarten	Ergebnis	Fortgeschrieb. Ansatz	Ergebnis	Vergleich Ergeb./ Ansatz (Sp. 3 - 2)	Ergänz. Fest- legungen im HH-Vollzug	Ermächtigungs- übertragung aus	verfügbare Mittel abzgl. Ergebnis	Ermächtigungs- übertragung ins Folgejahr
		2019 EUR	2020 EUR	2020 EUR	EUR	EUR	2019 EUR	EUR	EUR
		1	2	3	4	5	6	7	8
Produkt: 11.25.0000-Bauhof									
Maßnahme: 001-Bauhof allgemein									
1	+ Einzahlungen aus Investitionszuwendungen	0,00	0,00	0,00	0,00	0,00	0,00	0,00	0,00
2	+ Einzahlungen aus Investitionsbeiträgen und ähnlichen Entgelten für Investitionstätigkeit	0,00	0,00	0,00	0,00	0,00	0,00	0,00	0,00
3	+ Einzahlungen aus der Veräußerung von Sachvermögen	0,00	0,00	0,00	0,00	0,00	0,00	0,00	0,00
4	+ Einzahlungen aus der Veräußerung von Finanzvermögen	0,00	0,00	0,00	0,00	0,00	0,00	0,00	0,00
5	+ Einzahlungen für sonstige Investitionstätigkeit	0,00	0,00	0,00	0,00	0,00	0,00	0,00	0,00
6	= Summe der Einzahlungen aus Investitionstätigkeit	0,00	0,00	0,00	0,00	0,00	0,00	0,00	0,00
7	- Auszahlungen für den Erwerb von Grundstücken und Gebäuden	0,00	0,00	0,00	0,00	0,00	0,00	0,00	0,00
8	- Auszahlungen für Baumaßnahmen	0,00	0,00	0,00	0,00	0,00	0,00	0,00	0,00
9	- Auszahlungen für den Erwerb von beweglichem Sachvermögen	9.594,62	193.000,00	69.129,21	-123.870,79	0,00	0,00	123.870,79	0,00
10	- Auszahlungen für den Erwerb von Finanzvermögen	0,00	0,00	0,00	0,00	0,00	0,00	0,00	0,00
11	- Auszahlungen für Investitionsförderungsmaßnahmen	0,00	0,00	0,00	0,00	0,00	0,00	0,00	0,00
12	- Auszahlungen für den Erwerb von immateriellen Vermögensgegenständen	0,00	0,00	0,00	0,00	0,00	0,00	0,00	0,00
13	= Summe der Auszahlungen aus Investitionstätigkeit (Summe aus Nr. 7 bis 12)	9.594,62	193.000,00	69.129,21	-123.870,79	0,00	0,00	123.870,79	0,00
14	= Saldo aus Investitionstätigkeit (saldo aus Nr. 6 und 13)	- 9.594,62	-193.000,00	-69.129,21	123.870,79	0,00	0,00	-123.870,79	0,00
15	- Aktivierte Eigenleistungen	0,00	0,00	0,00	0,00	0,00	0,00	0,00	0,00
16	= Gesamtkosten der Maßnahme (Summe aus Nr. 13 und 15)	- 9.594,62	-193.000,00	-69.129,21	123.870,79	0,00	0,00	-123.870,79	0,00

Perioden: P1,P2,P3,P4,P5,P6,P7,P8,P9,P10,P11,P12

Finanzrechnung der Investitionsmaßnahmen

Nr.	Teilinvestitionsrechnung Einzahlungs- und Auszahlungsarten	Ergebnis	Fortgeschrieb. Ansatz	Ergebnis	Vergleich Ergeb./ Ansatz (Sp. 3 - 2)	Ergänz. Fest- legungen im HH-Vollzug	Ermächtigungs- übertragung aus	verfügbare Mittel abzgl. Ergebnis	Ermächtigungs- übertragung ins Folgejahr
		2019 EUR	2020 EUR	2020 EUR	EUR	EUR	2019 EUR	EUR	EUR
		1	2	3	4	5	6	7	8
Produkt: 11.25.0000-Bauhof									
Maßnahme: 002-Neubau Bauhof									
1	+ Einzahlungen aus Investitionszuwendungen	0,00	0,00	0,00	0,00	0,00	0,00	0,00	0,00
2	+ Einzahlungen aus Investitionsbeiträgen und ähnlichen Entgelten für Investitionstätigkeit	0,00	0,00	0,00	0,00	0,00	0,00	0,00	0,00
3	+ Einzahlungen aus der Veräußerung von Sachvermögen	0,00	0,00	0,00	0,00	0,00	0,00	0,00	0,00
4	+ Einzahlungen aus der Veräußerung von Finanzvermögen	0,00	0,00	0,00	0,00	0,00	0,00	0,00	0,00
5	+ Einzahlungen für sonstige Investitionstätigkeit	0,00	0,00	0,00	0,00	0,00	0,00	0,00	0,00
6	= Summe der Einzahlungen aus Investitionstätigkeit	0,00	0,00	0,00	0,00	0,00	0,00	0,00	0,00
7	- Auszahlungen für den Erwerb von Grundstücken und Gebäuden	0,00	0,00	0,00	0,00	0,00	0,00	0,00	0,00
8	- Auszahlungen für Baumaßnahmen	0,00	0,00	0,00	0,00	0,00	0,00	0,00	0,00
9	- Auszahlungen für den Erwerb von beweglichem Sachvermögen	0,00	0,00	0,00	0,00	0,00	0,00	0,00	0,00
10	- Auszahlungen für den Erwerb von Finanzvermögen	0,00	0,00	0,00	0,00	0,00	0,00	0,00	0,00
11	- Auszahlungen für Investitionsförderungsmaßnahmen	0,00	0,00	0,00	0,00	0,00	0,00	0,00	0,00
12	- Auszahlungen für den Erwerb von immateriellen Vermögensgegenständen	0,00	0,00	0,00	0,00	0,00	0,00	0,00	0,00
13	= Summe der Auszahlungen aus Investitionstätigkeit (Summe aus Nr. 7 bis 12)	0,00	0,00	0,00	0,00	0,00	0,00	0,00	0,00
14	= Saldo aus Investitionstätigkeit (saldo aus Nr. 6 und 13)	0,00	0,00	0,00	0,00	0,00	0,00	0,00	0,00
15	- Aktivierte Eigenleistungen	0,00	0,00	0,00	0,00	0,00	0,00	0,00	0,00
16	= Gesamtkosten der Maßnahme (Summe aus Nr. 13 und 15)	0,00	0,00	0,00	0,00	0,00	0,00	0,00	0,00

Perioden: P1,P2,P3,P4,P5,P6,P7,P8,P9,P10,P11,P12

Teilergebnisrechnung mit Planvergleich

11.25.0001 Fuhrpark

Nr.	Teilergebnisrechnung Ertrags- und Aufwandsarten	Ergebnis	Fortgeschrieb. Ansatz	Ergebnis	Vergleich Ergeb. / Ansatz (Sp. 3 - 2)	Ergänz. Fest- legungen im HH-Vollzug	Ermächtigungs- übertragung aus	verfügbare Mittel abzgl. Ergebnis	Ermächtigungs- übertragung ins Folgejahr
		2019 EUR	2020 EUR	2020 EUR	EUR	EUR	2019 EUR	EUR	EUR
		1	2	3	4	5	6	7	8
1	Steuern und ähnliche Abgaben	0,00	0,00	0,00	0,00	0,00	0,00	0,00	0,00
2	+ Zuweisungen und Zuwendungen, Umlagen	0,00	0,00	0,00	0,00	0,00	0,00	0,00	0,00
3	+ Aufgelöste Investitionszuwendungen und -beiträge	0,00	0,00	0,00	0,00	0,00	0,00	0,00	0,00
4	+ Sonstige Transfererträge	0,00	0,00	0,00	0,00	0,00	0,00	0,00	0,00
5	+ Entgelte für öffentliche Leistungen oder Einrichtungen	0,00	0,00	0,00	0,00	0,00	0,00	0,00	0,00
6	+ Sonstige privatrechtliche Leistungsentgelte	7.590,00	0,00	2.128,91	2.128,91	0,00	0,00	-2.128,91	0,00
7	+ Kostenerstattungen und Kostenumlagen	0,00	0,00	0,00	0,00	0,00	0,00	0,00	0,00
8	+ Zinsen und ähnliche Erträge	0,00	0,00	0,00	0,00	0,00	0,00	0,00	0,00
9	+ Aktivierte Eigenleistungen und Bestandsveränderungen	0,00	0,00	0,00	0,00	0,00	0,00	0,00	0,00
10	+ Sonstige ordentliche Erträge	0,00	0,00	0,00	0,00	0,00	0,00	0,00	0,00
11	= Anteilige ordentliche Erträge	7.590,00	0,00	2.128,91	2.128,91	0,00	0,00	-2.128,91	0,00
12	- Personalaufwendungen	0,00	0,00	0,00	0,00	0,00	0,00	0,00	0,00
13	- Versorgungsaufwendungen	0,00	0,00	0,00	0,00	0,00	0,00	0,00	0,00
14	- Aufwendungen für Sach- und Dienstleistungen	360.351,79	371.000,00	313.569,19	-57.430,81	0,00	0,00	57.430,81	0,00
15	- Abschreibungen	120.343,69	168.000,00	121.143,49	-46.856,51	0,00	0,00	46.856,51	0,00
16	- Zinsen und ähnliche Aufwendungen	0,00	0,00	0,00	0,00	0,00	0,00	0,00	0,00
17	- Transferaufwendungen	0,00	0,00	0,00	0,00	0,00	0,00	0,00	0,00
18	- Sonstige ordentliche Aufwendungen	4.201,14	5.500,00	14.017,71	8.517,71	0,00	0,00	-8.517,71	0,00
19	= Anteilige ordentliche Aufwendungen	484.896,62	544.500,00	448.730,39	-95.769,61	0,00	0,00	95.769,61	0,00
20	= Anteiliges ordentliches Ergebnis	- 477.306,62	-544.500,00	-446.601,48	97.898,52	0,00	0,00	-97.898,52	0,00
21	+ Erträge aus internen Leistungen	492.000,76	544.500,00	466.699,06	-77.800,94	0,00	0,00	77.800,94	0,00
22	- Aufwendungen für interne Leistungen	0,00	0,00	0,00	0,00	0,00	0,00	0,00	0,00
23	- Kalkulatorische Kosten	14.694,14	12.600,00	20.097,58	7.497,58	0,00	0,00	-7.497,58	0,00
24	= Kalkulatorisches Ergebnis	477.306,62	531.900,00	446.601,48	-85.298,52	0,00	0,00	85.298,52	0,00
25	= Nettoressourcenbedarf/-überschuss	0,00	-12.600,00	0,00	12.600,00	0,00	0,00	-12.600,00	0,00

Perioden: P1,P2,P3,P4,P5,P6,P7,P8,P9,P10,P11,P12

Teilfinanzrechnung mit Planvergleich

11.25.0001 Fuhrpark

Nr.	Teilfinanzrechnung Einzahlungs- und Auszahlungsarten	Ergebnis	Fortgeschrieb. Ansatz	Ergebnis	Vergleich Ergeb./ Ansatz Sp. 3 - 2)	Ergänz. Fest- legungen im HH-Vollzug	Ermächtigungs- übertragung aus	verfügbare Mittel abzgl. Ergebnis	Ermächtigungs- übertragung ins Folgejahr
		2019 EUR	2020 EUR	2020 EUR	EUR	EUR	2019 EUR	EUR	EUR
		1	2	3	4	5	6	7	8
1	+ Summe der Einzahlungen aus laufender Verwaltungstätigkeit	7.590,00	0,00	2.128,91	2.128,91	0,00	0,00	-2.128,91	0,00
2	- Summe der Auszahlungen aus laufender Verwaltungstätigkeit	347.566,47	376.500,00	322.268,46	-54.231,54	0,00	0,00	54.231,54	0,00
3	= Anteiliger Zahlungsmittelüberschuss/Zahlungsmittelbedarf aus laufender Verwaltungstätigkeit (Saldo aus Nr. 1 und 2)	- 339.976,47	-376.500,00	-320.139,55	56.360,45	0,00	0,00	-56.360,45	0,00
4	+ Einzahlungen aus Investitionszuwendungen	0,00	0,00	0,00	0,00	0,00	0,00	0,00	0,00
5	+ Einzahlungen aus Investitionsbeiträgen und ähnlichen Entgelten für Investitionstätigkeit	0,00	0,00	0,00	0,00	0,00	0,00	0,00	0,00
6	+ Einzahlungen aus der Veräußerung von Sachvermögen	0,00	0,00	4.920,00	4.920,00	0,00	0,00	-4.920,00	0,00
7	+ Einzahlungen aus der Veräußerung von Finanzvermögen	0,00	0,00	0,00	0,00	0,00	0,00	0,00	0,00
8	+ Einzahlungen für sonstige Investitionstätigkeit	0,00	0,00	0,00	0,00	0,00	0,00	0,00	0,00
9	= Summe der Einzahlungen aus Investitionstätigkeit (Summe aus Nr. 4 bis 8)	0,00	0,00	4.920,00	4.920,00	0,00	0,00	-4.920,00	0,00
10	- Auszahlungen für den Erwerb von Grundstücken und Gebäuden	0,00	0,00	0,00	0,00	0,00	0,00	0,00	0,00
11	- Auszahlungen für Baumaßnahmen	0,00	0,00	0,00	0,00	0,00	0,00	0,00	0,00
12	- Auszahlungen für den Erwerb von beweglichem Sachvermögen	263.671,07	731.000,00	304.778,85	-426.221,15	0,00	0,00	426.221,15	58.580,65
13	- Auszahlungen für den Erwerb von Finanzvermögen	0,00	0,00	0,00	0,00	0,00	0,00	0,00	0,00
14	- Auszahlungen für Investitionsförderungsmaßnahmen	0,00	0,00	0,00	0,00	0,00	0,00	0,00	0,00
15	- Auszahlungen für den Erwerb von immateriellen Vermögensgegenständen	0,00	0,00	0,00	0,00	0,00	0,00	0,00	0,00
16	= Summe der Auszahlungen aus Investitionstätigkeit (Summe aus Nr. 10 bis 15)	263.671,07	731.000,00	304.778,85	-426.221,15	0,00	0,00	426.221,15	58.580,65
17	= Anteiliger Finanzierungsmittelüberschuss/-bedarf aus Investitionstätigkeit (saldo aus Nr. 9 und 16)	- 263.671,07	-731.000,00	-299.858,85	431.141,15	0,00	0,00	-431.141,15	-58.580,65
18	= Anteiliger Finanzierungsmittelüberschuss/-bedarf (Summe aus Nr. 3 und 17)	- 603.647,54	-1.107.500,00	-619.998,40	487.501,60	0,00	0,00	-487.501,60	-58.580,65

Perioden: P1,P2,P3,P4,P5,P6,P7,P8,P9,P10,P11,P12

Finanzrechnung der Investitionsmaßnahmen

Nr.	Teilinvestitionsrechnung Einzahlungs- und Auszahlungsarten	Ergebnis	Fortgeschrieb. Ansatz	Ergebnis	Vergleich Ergeb./ Ansatz (Sp. 3 - 2)	Ergänz. Fest- legungen im HH-Vollzug	Ermächtigungs- übertragung aus	verfügbare Mittel abzgl. Ergebnis	Ermächtigungs- übertragung ins Folgejahr
		2019 EUR	2020 EUR	2020 EUR	EUR	EUR	2019 EUR	EUR	EUR
		1	2	3	4	5	6	7	8
Produkt: 11.25.0001-Fuhrpark									
Maßnahme: 001-Fuhrpark allgemein									
1	+ Einzahlungen aus Investitionszuwendungen	0,00	0,00	0,00	0,00	0,00	0,00	0,00	0,00
2	+ Einzahlungen aus Investitionsbeiträgen und ähnlichen Entgelten für Investitionstätigkeit	0,00	0,00	0,00	0,00	0,00	0,00	0,00	0,00
3	+ Einzahlungen aus der Veräußerung von Sachvermögen	0,00	0,00	4.920,00	4.920,00	0,00	0,00	-4.920,00	0,00
4	+ Einzahlungen aus der Veräußerung von Finanzvermögen	0,00	0,00	0,00	0,00	0,00	0,00	0,00	0,00
5	+ Einzahlungen für sonstige Investitionstätigkeit	0,00	0,00	0,00	0,00	0,00	0,00	0,00	0,00
6	= Summe der Einzahlungen aus Investitionstätigkeit	0,00	0,00	4.920,00	4.920,00	0,00	0,00	-4.920,00	0,00
7	- Auszahlungen für den Erwerb von Grundstücken und Gebäuden	0,00	0,00	0,00	0,00	0,00	0,00	0,00	0,00
8	- Auszahlungen für Baumaßnahmen	0,00	0,00	0,00	0,00	0,00	0,00	0,00	0,00
9	- Auszahlungen für den Erwerb von beweglichem Sachvermögen	263.671,07	725.000,00	304.778,85	-420.221,15	0,00	0,00	420.221,15	58.580,65
10	- Auszahlungen für den Erwerb von Finanzvermögen	0,00	0,00	0,00	0,00	0,00	0,00	0,00	0,00
11	- Auszahlungen für Investitionsförderungsmaßnahmen	0,00	0,00	0,00	0,00	0,00	0,00	0,00	0,00
12	- Auszahlungen für den Erwerb von immateriellen Vermögensgegenständen	0,00	0,00	0,00	0,00	0,00	0,00	0,00	0,00
13	= Summe der Auszahlungen aus Investitionstätigkeit (Summe aus Nr. 7 bis 12)	263.671,07	725.000,00	304.778,85	-420.221,15	0,00	0,00	420.221,15	58.580,65
14	= Saldo aus Investitionstätigkeit (saldo aus Nr. 6 und 13)	- 263.671,07	-725.000,00	-299.858,85	425.141,15	0,00	0,00	-425.141,15	-58.580,65
15	- Aktivierte Eigenleistungen	0,00	0,00	0,00	0,00	0,00	0,00	0,00	0,00
16	= Gesamtkosten der Maßnahme (Summe aus Nr. 13 und 15)	- 263.671,07	-725.000,00	-299.858,85	425.141,15	0,00	0,00	-425.141,15	-58.580,65

Perioden: P1,P2,P3,P4,P5,P6,P7,P8,P9,P10,P11,P12

Finanzrechnung der Investitionsmaßnahmen

Nr.	Teilinvestitionsrechnung Einzahlungs- und Auszahlungsarten	Ergebnis	Fortgeschrieb. Ansatz	Ergebnis	Vergleich Ergeb./ Ansatz (Sp. 3 - 2)	Ergänz. Fest- legungen im HH-Vollzug	Ermächtigungs- übertragung aus	verfügbare Mittel abzgl. Ergebnis	Ermächtigungs- übertragung ins Folgejahr
		2019 EUR	2020 EUR	2020 EUR	EUR	EUR	2019 EUR	EUR	EUR
		1	2	3	4	5	6	7	8
Produkt: 11.25.0001-Fuhrpark									
Maßnahme: 003-E-Bike									
1	+ Einzahlungen aus Investitionszuwendungen	0,00	0,00	0,00	0,00	0,00	0,00	0,00	0,00
2	+ Einzahlungen aus Investitionsbeiträgen und ähnlichen Entgelten für Investitionstätigkeit	0,00	0,00	0,00	0,00	0,00	0,00	0,00	0,00
3	+ Einzahlungen aus der Veräußerung von Sachvermögen	0,00	0,00	0,00	0,00	0,00	0,00	0,00	0,00
4	+ Einzahlungen aus der Veräußerung von Finanzvermögen	0,00	0,00	0,00	0,00	0,00	0,00	0,00	0,00
5	+ Einzahlungen für sonstige Investitionstätigkeit	0,00	0,00	0,00	0,00	0,00	0,00	0,00	0,00
6	= Summe der Einzahlungen aus Investitionstätigkeit	0,00	0,00	0,00	0,00	0,00	0,00	0,00	0,00
7	- Auszahlungen für den Erwerb von Grundstücken und Gebäuden	0,00	0,00	0,00	0,00	0,00	0,00	0,00	0,00
8	- Auszahlungen für Baumaßnahmen	0,00	0,00	0,00	0,00	0,00	0,00	0,00	0,00
9	- Auszahlungen für den Erwerb von beweglichem Sachvermögen	0,00	6.000,00	0,00	-6.000,00	0,00	0,00	6.000,00	0,00
10	- Auszahlungen für den Erwerb von Finanzvermögen	0,00	0,00	0,00	0,00	0,00	0,00	0,00	0,00
11	- Auszahlungen für Investitionsförderungsmaßnahmen	0,00	0,00	0,00	0,00	0,00	0,00	0,00	0,00
12	- Auszahlungen für den Erwerb von immateriellen Vermögensgegenständen	0,00	0,00	0,00	0,00	0,00	0,00	0,00	0,00
13	= Summe der Auszahlungen aus Investitionstätigkeit (Summe aus Nr. 7 bis 12)	0,00	6.000,00	0,00	-6.000,00	0,00	0,00	6.000,00	0,00
14	= Saldo aus Investitionstätigkeit (saldo aus Nr. 6 und 13)	0,00	-6.000,00	0,00	6.000,00	0,00	0,00	-6.000,00	0,00
15	- Aktivierte Eigenleistungen	0,00	0,00	0,00	0,00	0,00	0,00	0,00	0,00
16	= Gesamtkosten der Maßnahme (Summe aus Nr. 13 und 15)	0,00	-6.000,00	0,00	6.000,00	0,00	0,00	-6.000,00	0,00

Perioden: P1,P2,P3,P4,P5,P6,P7,P8,P9,P10,P11,P12

Teilergebnisrechnung mit Planvergleich

53.70.0000 Abfallbeseitigung

Nr.	Teilergebnisrechnung Ertrags- und Aufwandsarten	Ergebnis	Fortgeschrieb. Ansatz	Ergebnis	Vergleich Ergeb. / Ansatz (Sp. 3 - 2)	Ergänz. Fest- legungen im HH-Vollzug	Ermächtigungs- übertragung aus	verfügbare Mittel abzgl. Ergebnis	Ermächtigungs- übertragung ins Folgejahr
		2019 EUR	2020 EUR	2020 EUR	EUR	EUR	2019 EUR	EUR	EUR
		1	2	3	4	5	6	7	8
1	Steuern und ähnliche Abgaben	0,00	0,00	0,00	0,00	0,00	0,00	0,00	0,00
2	+ Zuweisungen und Zuwendungen, Umlagen	0,00	0,00	0,00	0,00	0,00	0,00	0,00	0,00
3	+ Aufgelöste Investitionszuwendungen und -beiträge	0,00	0,00	0,00	0,00	0,00	0,00	0,00	0,00
4	+ Sonstige Transfererträge	0,00	0,00	0,00	0,00	0,00	0,00	0,00	0,00
5	+ Entgelte für öffentliche Leistungen oder Einrichtungen	0,00	0,00	0,00	0,00	0,00	0,00	0,00	0,00
6	+ Sonstige privatrechtliche Leistungsentgelte	0,00	0,00	0,00	0,00	0,00	0,00	0,00	0,00
7	+ Kostenerstattungen und Kostenumlagen	86.657,58	74.500,00	88.248,72	13.748,72	0,00	0,00	-13.748,72	0,00
8	+ Zinsen und ähnliche Erträge	0,00	0,00	0,00	0,00	0,00	0,00	0,00	0,00
9	+ Aktivierte Eigenleistungen und Bestandsveränderungen	0,00	0,00	0,00	0,00	0,00	0,00	0,00	0,00
10	+ Sonstige ordentliche Erträge	0,00	0,00	0,00	0,00	0,00	0,00	0,00	0,00
11	= Anteilige ordentliche Erträge	86.657,58	74.500,00	88.248,72	13.748,72	0,00	0,00	-13.748,72	0,00
12	- Personalaufwendungen	0,00	0,00	0,00	0,00	0,00	0,00	0,00	0,00
13	- Versorgungsaufwendungen	0,00	0,00	0,00	0,00	0,00	0,00	0,00	0,00
14	- Aufwendungen für Sach- und Dienstleistungen	233,39	2.300,00	3.012,88	712,88	0,00	0,00	-712,88	0,00
15	- Abschreibungen	1.663,41	1.700,00	1.663,41	-36,59	0,00	0,00	36,59	0,00
16	- Zinsen und ähnliche Aufwendungen	0,00	0,00	0,00	0,00	0,00	0,00	0,00	0,00
17	- Transferaufwendungen	0,00	0,00	0,00	0,00	0,00	0,00	0,00	0,00
18	- Sonstige ordentliche Aufwendungen	0,00	0,00	0,00	0,00	0,00	0,00	0,00	0,00
19	= Anteilige ordentliche Aufwendungen	1.896,80	4.000,00	4.676,29	676,29	0,00	0,00	-676,29	0,00
20	= Anteiliges ordentliches Ergebnis	84.760,78	70.500,00	83.572,43	13.072,43	0,00	0,00	-13.072,43	0,00
21	+ Erträge aus internen Leistungen	0,00	0,00	0,00	0,00	0,00	0,00	0,00	0,00
22	- Aufwendungen für interne Leistungen	198.908,53	247.900,00	334.428,50	86.528,50	0,00	0,00	-86.528,50	0,00
23	- Kalkulatorische Kosten	0,00	0,00	0,00	0,00	0,00	0,00	0,00	0,00
24	= Kalkulatorisches Ergebnis	- 198.908,53	-247.900,00	-334.428,50	-86.528,50	0,00	0,00	86.528,50	0,00
25	= Nettoressourcenbedarf/-überschuss	- 114.147,75	-177.400,00	-250.856,07	-73.456,07	0,00	0,00	73.456,07	0,00

Perioden: P1,P2,P3,P4,P5,P6,P7,P8,P9,P10,P11,P12

Teilfinanzrechnung mit Planvergleich

53.70.0000 Abfallbeseitigung

Nr.	Teilfinanzrechnung Einzahlungs- und Auszahlungsarten	Ergebnis	Fortgeschrieb. Ansatz	Ergebnis	Vergleich Ergeb./ Ansatz Sp. 3 - 2)	Ergänz. Fest- legungen im HH-Vollzug	Ermächtigungs- übertragung aus	verfügbare Mittel abzgl. Ergebnis	Ermächtigungs- übertragung ins Folgejahr
		2019 EUR	2020 EUR	2020 EUR	EUR	EUR	2019 EUR	EUR	EUR
		1	2	3	4	5	6	7	8
1	+ Summe der Einzahlungen aus laufender Verwaltungstätigkeit	86.657,58	74.500,00	88.248,72	13.748,72	0,00	0,00	-13.748,72	0,00
2	- Summe der Auszahlungen aus laufender Verwaltungstätigkeit	233,39	2.300,00	3.012,88	712,88	0,00	0,00	-712,88	0,00
3	= Anteiliger Zahlungsmittelüberschuss/Zahlungsmittelbedarf aus laufender Verwaltungstätigkeit (Saldo aus Nr. 1 und 2)	86.424,19	72.200,00	85.235,84	13.035,84	0,00	0,00	-13.035,84	0,00
4	+ Einzahlungen aus Investitionszuwendungen	0,00	0,00	0,00	0,00	0,00	0,00	0,00	0,00
5	+ Einzahlungen aus Investitionsbeiträgen und ähnlichen Entgelten für Investitionstätigkeit	0,00	0,00	0,00	0,00	0,00	0,00	0,00	0,00
6	+ Einzahlungen aus der Veräußerung von Sachvermögen	0,00	0,00	0,00	0,00	0,00	0,00	0,00	0,00
7	+ Einzahlungen aus der Veräußerung von Finanzvermögen	0,00	0,00	0,00	0,00	0,00	0,00	0,00	0,00
8	+ Einzahlungen für sonstige Investitionstätigkeit	0,00	0,00	0,00	0,00	0,00	0,00	0,00	0,00
9	= Summe der Einzahlungen aus Investitionstätigkeit (Summe aus Nr. 4 bis 8)	0,00	0,00	0,00	0,00	0,00	0,00	0,00	0,00
10	- Auszahlungen für den Erwerb von Grundstücken und Gebäuden	0,00	0,00	0,00	0,00	0,00	0,00	0,00	0,00
11	- Auszahlungen für Baumaßnahmen	0,00	0,00	0,00	0,00	0,00	0,00	0,00	0,00
12	- Auszahlungen für den Erwerb von beweglichem Sachvermögen	0,00	0,00	0,00	0,00	0,00	0,00	0,00	0,00
13	- Auszahlungen für den Erwerb von Finanzvermögen	0,00	0,00	0,00	0,00	0,00	0,00	0,00	0,00
14	- Auszahlungen für Investitionsförderungsmaßnahmen	0,00	0,00	0,00	0,00	0,00	0,00	0,00	0,00
15	- Auszahlungen für den Erwerb von immateriellen Vermögensgegenständen	0,00	0,00	0,00	0,00	0,00	0,00	0,00	0,00
16	= Summe der Auszahlungen aus Investitionstätigkeit (Summe aus Nr. 10 bis 15)	0,00	0,00	0,00	0,00	0,00	0,00	0,00	0,00
17	= Anteiliger Finanzierungsmittelüberschuss/-bedarf aus Investitionstätigkeit (saldo aus Nr. 9 und 16)	0,00	0,00	0,00	0,00	0,00	0,00	0,00	0,00
18	= Anteiliger Finanzierungsmittelüberschuss/-bedarf (Summe aus Nr. 3 und 17)	86.424,19	72.200,00	85.235,84	13.035,84	0,00	0,00	-13.035,84	0,00

Perioden: P1,P2,P3,P4,P5,P6,P7,P8,P9,P10,P11,P12

Teilergebnisrechnung mit Planvergleich

53.70.0090 Abfallbeseitigung (BgA)

Nr.	Teilergebnisrechnung Ertrags- und Aufwandsarten	Ergebnis	Fortgeschrieb. Ansatz	Ergebnis	Vergleich Ergeb. / Ansatz (Sp. 3 - 2)	Ergänz. Fest- legungen im HH-Vollzug	Ermächtigungs- übertragung aus	verfügbare Mittel abzgl. Ergebnis	Ermächtigungs- übertragung ins Folgejahr
		2019 EUR	2020 EUR	2020 EUR	EUR	EUR	2019 EUR	EUR	EUR
		1	2	3	4	5	6	7	8
1	Steuern und ähnliche Abgaben	0,00	0,00	0,00	0,00	0,00	0,00	0,00	0,00
2	+ Zuweisungen und Zuwendungen, Umlagen	0,00	0,00	0,00	0,00	0,00	0,00	0,00	0,00
3	+ Aufgelöste Investitionszuwendungen und -beiträge	0,00	0,00	0,00	0,00	0,00	0,00	0,00	0,00
4	+ Sonstige Transfererträge	0,00	0,00	0,00	0,00	0,00	0,00	0,00	0,00
5	+ Entgelte für öffentliche Leistungen oder Einrichtungen	0,00	0,00	0,00	0,00	0,00	0,00	0,00	0,00
6	+ Sonstige privatrechtliche Leistungsentgelte	0,00	0,00	0,00	0,00	0,00	0,00	0,00	0,00
7	+ Kostenerstattungen und Kostenumlagen	33.591,00	30.000,00	34.118,40	4.118,40	0,00	0,00	-4.118,40	0,00
8	+ Zinsen und ähnliche Erträge	0,00	0,00	0,00	0,00	0,00	0,00	0,00	0,00
9	+ Aktivierte Eigenleistungen und Bestandsveränderungen	0,00	0,00	0,00	0,00	0,00	0,00	0,00	0,00
10	+ Sonstige ordentliche Erträge	0,00	0,00	0,00	0,00	0,00	0,00	0,00	0,00
11	= Anteilige ordentliche Erträge	33.591,00	30.000,00	34.118,40	4.118,40	0,00	0,00	-4.118,40	0,00
12	- Personalaufwendungen	0,00	0,00	0,00	0,00	0,00	0,00	0,00	0,00
13	- Versorgungsaufwendungen	0,00	0,00	0,00	0,00	0,00	0,00	0,00	0,00
14	- Aufwendungen für Sach- und Dienstleistungen	0,00	200,00	0,00	-200,00	0,00	0,00	200,00	0,00
15	- Abschreibungen	0,00	0,00	0,00	0,00	0,00	0,00	0,00	0,00
16	- Zinsen und ähnliche Aufwendungen	0,00	0,00	0,00	0,00	0,00	0,00	0,00	0,00
17	- Transferaufwendungen	0,00	0,00	0,00	0,00	0,00	0,00	0,00	0,00
18	- Sonstige ordentliche Aufwendungen	0,00	0,00	0,00	0,00	0,00	0,00	0,00	0,00
19	= Anteilige ordentliche Aufwendungen	0,00	200,00	0,00	-200,00	0,00	0,00	200,00	0,00
20	= Anteiliges ordentliches Ergebnis	33.591,00	29.800,00	34.118,40	4.318,40	0,00	0,00	-4.318,40	0,00
21	+ Erträge aus internen Leistungen	0,00	0,00	0,00	0,00	0,00	0,00	0,00	0,00
22	- Aufwendungen für interne Leistungen	0,00	0,00	79,35	79,35	0,00	0,00	-79,35	0,00
23	- Kalkulatorische Kosten	0,00	0,00	0,00	0,00	0,00	0,00	0,00	0,00
24	= Kalkulatorisches Ergebnis	0,00	0,00	-79,35	-79,35	0,00	0,00	79,35	0,00
25	= Nettoressourcenbedarf/-überschuss	33.591,00	29.800,00	34.039,05	4.239,05	0,00	0,00	-4.239,05	0,00

Perioden: P1,P2,P3,P4,P5,P6,P7,P8,P9,P10,P11,P12

Teilfinanzrechnung mit Planvergleich

53.70.0090 Abfallbeseitigung (BgA)

Nr.	Teilfinanzrechnung Einzahlungs- und Auszahlungsarten	Ergebnis	Fortgeschrieb. Ansatz	Ergebnis	Vergleich Ergeb./ Ansatz Sp. 3 - 2)	Ergänz. Fest- legungen im HH-Vollzug	Ermächtigungs- übertragung aus	verfügbare Mittel abzgl. Ergebnis	Ermächtigungs- übertragung ins Folgejahr
		2019 EUR	2020 EUR	2020 EUR	EUR	EUR	2019 EUR	EUR	EUR
		1	2	3	4	5	6	7	8
1	+ Summe der Einzahlungen aus laufender Verwaltungstätigkeit	33.591,00	30.000,00	34.118,40	4.118,40	0,00	0,00	-4.118,40	0,00
2	- Summe der Auszahlungen aus laufender Verwaltungstätigkeit	0,00	200,00	0,00	-200,00	0,00	0,00	200,00	0,00
3	= Anteiliger Zahlungsmittelüberschuss/Zahlungsmittelbedarf aus laufender Verwaltungstätigkeit (Saldo aus Nr. 1 und 2)	33.591,00	29.800,00	34.118,40	4.318,40	0,00	0,00	-4.318,40	0,00
4	+ Einzahlungen aus Investitionszuwendungen	0,00	0,00	0,00	0,00	0,00	0,00	0,00	0,00
5	+ Einzahlungen aus Investitionsbeiträgen und ähnlichen Entgelten für Investitionstätigkeit	0,00	0,00	0,00	0,00	0,00	0,00	0,00	0,00
6	+ Einzahlungen aus der Veräußerung von Sachvermögen	0,00	0,00	0,00	0,00	0,00	0,00	0,00	0,00
7	+ Einzahlungen aus der Veräußerung von Finanzvermögen	0,00	0,00	0,00	0,00	0,00	0,00	0,00	0,00
8	+ Einzahlungen für sonstige Investitionstätigkeit	0,00	0,00	0,00	0,00	0,00	0,00	0,00	0,00
9	= Summe der Einzahlungen aus Investitionstätigkeit (Summe aus Nr. 4 bis 8)	0,00	0,00	0,00	0,00	0,00	0,00	0,00	0,00
10	- Auszahlungen für den Erwerb von Grundstücken und Gebäuden	0,00	0,00	0,00	0,00	0,00	0,00	0,00	0,00
11	- Auszahlungen für Baumaßnahmen	0,00	0,00	0,00	0,00	0,00	0,00	0,00	0,00
12	- Auszahlungen für den Erwerb von beweglichem Sachvermögen	0,00	0,00	0,00	0,00	0,00	0,00	0,00	0,00
13	- Auszahlungen für den Erwerb von Finanzvermögen	0,00	0,00	0,00	0,00	0,00	0,00	0,00	0,00
14	- Auszahlungen für Investitionsförderungsmaßnahmen	0,00	0,00	0,00	0,00	0,00	0,00	0,00	0,00
15	- Auszahlungen für den Erwerb von immateriellen Vermögensgegenständen	0,00	0,00	0,00	0,00	0,00	0,00	0,00	0,00
16	= Summe der Auszahlungen aus Investitionstätigkeit (Summe aus Nr. 10 bis 15)	0,00	0,00	0,00	0,00	0,00	0,00	0,00	0,00
17	= Anteiliger Finanzierungsmittelüberschuss/-bedarf aus Investitionstätigkeit (saldo aus Nr. 9 und 16)	0,00	0,00	0,00	0,00	0,00	0,00	0,00	0,00
18	= Anteiliger Finanzierungsmittelüberschuss/-bedarf (Summe aus Nr. 3 und 17)	33.591,00	29.800,00	34.118,40	4.318,40	0,00	0,00	-4.318,40	0,00

Perioden: P1,P2,P3,P4,P5,P6,P7,P8,P9,P10,P11,P12

Teilergebnisrechnung mit Planvergleich

54.50.0100 Straßenreinigung

Nr.	Teilergebnisrechnung Ertrags- und Aufwandsarten	Ergebnis	Fortgeschrieb. Ansatz	Ergebnis	Vergleich Ergeb. / Ansatz (Sp. 3 - 2)	Ergänz. Fest- legungen im HH-Vollzug	Ermächtigungs- übertragung aus	verfügbare Mittel abzgl. Ergebnis	Ermächtigungs- übertragung ins Folgejahr
		2019 EUR	2020 EUR	2020 EUR	EUR	EUR	2019 EUR	EUR	EUR
		1	2	3	4	5	6	7	8
1	Steuern und ähnliche Abgaben	0,00	0,00	0,00	0,00	0,00	0,00	0,00	0,00
2	+ Zuweisungen und Zuwendungen, Umlagen	0,00	0,00	0,00	0,00	0,00	0,00	0,00	0,00
3	+ Aufgelöste Investitionszuwendungen und -beiträge	0,00	0,00	0,00	0,00	0,00	0,00	0,00	0,00
4	+ Sonstige Transfererträge	0,00	0,00	0,00	0,00	0,00	0,00	0,00	0,00
5	+ Entgelte für öffentliche Leistungen oder Einrichtungen	0,00	0,00	0,00	0,00	0,00	0,00	0,00	0,00
6	+ Sonstige privatrechtliche Leistungsentgelte	0,00	0,00	0,00	0,00	0,00	0,00	0,00	0,00
7	+ Kostenerstattungen und Kostenumlagen	0,00	0,00	0,00	0,00	0,00	0,00	0,00	0,00
8	+ Zinsen und ähnliche Erträge	0,00	0,00	0,00	0,00	0,00	0,00	0,00	0,00
9	+ Aktivierte Eigenleistungen und Bestandsveränderungen	0,00	0,00	0,00	0,00	0,00	0,00	0,00	0,00
10	+ Sonstige ordentliche Erträge	0,00	0,00	0,00	0,00	0,00	0,00	0,00	0,00
11	= Anteilige ordentliche Erträge	0,00	0,00	0,00	0,00	0,00	0,00	0,00	0,00
12	- Personalaufwendungen	0,00	0,00	0,00	0,00	0,00	0,00	0,00	0,00
13	- Versorgungsaufwendungen	0,00	0,00	0,00	0,00	0,00	0,00	0,00	0,00
14	- Aufwendungen für Sach- und Dienstleistungen	156.984,92	176.900,00	182.114,40	5.214,40	0,00	0,00	-5.214,40	0,00
15	- Abschreibungen	103,11	100,00	103,11	3,11	0,00	0,00	-3,11	0,00
16	- Zinsen und ähnliche Aufwendungen	0,00	0,00	0,00	0,00	0,00	0,00	0,00	0,00
17	- Transferaufwendungen	0,00	0,00	0,00	0,00	0,00	0,00	0,00	0,00
18	- Sonstige ordentliche Aufwendungen	0,00	0,00	0,00	0,00	0,00	0,00	0,00	0,00
19	= Anteilige ordentliche Aufwendungen	157.088,03	177.000,00	182.217,51	5.217,51	0,00	0,00	-5.217,51	0,00
20	= Anteiliges ordentliches Ergebnis	- 157.088,03	-177.000,00	-182.217,51	-5.217,51	0,00	0,00	5.217,51	0,00
21	+ Erträge aus internen Leistungen	0,00	0,00	0,00	0,00	0,00	0,00	0,00	0,00
22	- Aufwendungen für interne Leistungen	481.778,84	733.500,00	624.566,81	-108.933,19	0,00	0,00	108.933,19	0,00
23	- Kalkulatorische Kosten	0,00	0,00	0,00	0,00	0,00	0,00	0,00	0,00
24	= Kalkulatorisches Ergebnis	- 481.778,84	-733.500,00	-624.566,81	108.933,19	0,00	0,00	-108.933,19	0,00
25	= Nettoressourcenbedarf/-überschuss	- 638.866,87	-910.500,00	-806.784,32	103.715,68	0,00	0,00	-103.715,68	0,00

Perioden: P1,P2,P3,P4,P5,P6,P7,P8,P9,P10,P11,P12

Teilfinanzrechnung mit Planvergleich

54.50.0100 Straßenreinigung

Nr.	Teilfinanzrechnung Einzahlungs- und Auszahlungsarten	Ergebnis	Fortgeschrieb. Ansatz	Ergebnis	Vergleich Ergeb./ Ansatz Sp. 3 - 2)	Ergänz. Fest- legungen im HH-Vollzug	Ermächtigungs- übertragung aus	verfügbare Mittel abzgl. Ergebnis	Ermächtigungs- übertragung ins Folgejahr
		2019 EUR	2020 EUR	2020 EUR	EUR	EUR	2019 EUR	EUR	EUR
		1	2	3	4	5	6	7	8
1	+ Summe der Einzahlungen aus laufender Verwaltungstätigkeit	0,00	0,00	0,00	0,00	0,00	0,00	0,00	0,00
2	- Summe der Auszahlungen aus laufender Verwaltungstätigkeit	148.455,90	176.900,00	183.411,98	6.511,98	0,00	0,00	-6.511,98	0,00
3	= Anteiliger Zahlungsmittelüberschuss/Zahlungsmittelbedarf aus laufender Verwaltungstätigkeit (Saldo aus Nr. 1 und 2)	- 148.455,90	-176.900,00	-183.411,98	-6.511,98	0,00	0,00	6.511,98	0,00
4	+ Einzahlungen aus Investitionszuwendungen	0,00	0,00	0,00	0,00	0,00	0,00	0,00	0,00
5	+ Einzahlungen aus Investitionsbeiträgen und ähnlichen Entgelten für Investitionstätigkeit	0,00	0,00	0,00	0,00	0,00	0,00	0,00	0,00
6	+ Einzahlungen aus der Veräußerung von Sachvermögen	0,00	0,00	0,00	0,00	0,00	0,00	0,00	0,00
7	+ Einzahlungen aus der Veräußerung von Finanzvermögen	0,00	0,00	0,00	0,00	0,00	0,00	0,00	0,00
8	+ Einzahlungen für sonstige Investitionstätigkeit	0,00	0,00	0,00	0,00	0,00	0,00	0,00	0,00
9	= Summe der Einzahlungen aus Investitionstätigkeit (Summe aus Nr. 4 bis 8)	0,00	0,00	0,00	0,00	0,00	0,00	0,00	0,00
10	- Auszahlungen für den Erwerb von Grundstücken und Gebäuden	0,00	0,00	0,00	0,00	0,00	0,00	0,00	0,00
11	- Auszahlungen für Baumaßnahmen	0,00	0,00	0,00	0,00	0,00	0,00	0,00	0,00
12	- Auszahlungen für den Erwerb von beweglichem Sachvermögen	0,00	0,00	0,00	0,00	0,00	0,00	0,00	0,00
13	- Auszahlungen für den Erwerb von Finanzvermögen	0,00	0,00	0,00	0,00	0,00	0,00	0,00	0,00
14	- Auszahlungen für Investitionsförderungsmaßnahmen	0,00	0,00	0,00	0,00	0,00	0,00	0,00	0,00
15	- Auszahlungen für den Erwerb von immateriellen Vermögensgegenständen	0,00	0,00	0,00	0,00	0,00	0,00	0,00	0,00
16	= Summe der Auszahlungen aus Investitionstätigkeit (Summe aus Nr. 10 bis 15)	0,00	0,00	0,00	0,00	0,00	0,00	0,00	0,00
17	= Anteiliger Finanzierungsmittelüberschuss/-bedarf aus Investitionstätigkeit (saldo aus Nr. 9 und 16)	0,00	0,00	0,00	0,00	0,00	0,00	0,00	0,00
18	= Anteiliger Finanzierungsmittelüberschuss/-bedarf (Summe aus Nr. 3 und 17)	- 148.455,90	-176.900,00	-183.411,98	-6.511,98	0,00	0,00	6.511,98	0,00

Perioden: P1,P2,P3,P4,P5,P6,P7,P8,P9,P10,P11,P12

Teilergebnisrechnung mit Planvergleich

54.50.0200 Winterdienst

Nr.	Teilergebnisrechnung Ertrags- und Aufwandsarten	Ergebnis	Fortgeschrieb. Ansatz	Ergebnis	Vergleich Ergeb. / Ansatz (Sp. 3 - 2)	Ergänz. Fest- legungen im HH-Vollzug	Ermächtigungs- übertragung aus	verfügbare Mittel abzgl. Ergebnis	Ermächtigungs- übertragung ins Folgejahr
		2019 EUR	2020 EUR	2020 EUR	EUR	EUR	2019 EUR	EUR	EUR
		1	2	3	4	5	6	7	8
1	Steuern und ähnliche Abgaben	0,00	0,00	0,00	0,00	0,00	0,00	0,00	0,00
2	+ Zuweisungen und Zuwendungen, Umlagen	0,00	0,00	0,00	0,00	0,00	0,00	0,00	0,00
3	+ Aufgelöste Investitionszuwendungen und -beiträge	0,00	0,00	0,00	0,00	0,00	0,00	0,00	0,00
4	+ Sonstige Transfererträge	0,00	0,00	0,00	0,00	0,00	0,00	0,00	0,00
5	+ Entgelte für öffentliche Leistungen oder Einrichtungen	0,00	0,00	0,00	0,00	0,00	0,00	0,00	0,00
6	+ Sonstige privatrechtliche Leistungsentgelte	0,00	0,00	0,00	0,00	0,00	0,00	0,00	0,00
7	+ Kostenerstattungen und Kostenumlagen	0,00	0,00	0,00	0,00	0,00	0,00	0,00	0,00
8	+ Zinsen und ähnliche Erträge	0,00	0,00	0,00	0,00	0,00	0,00	0,00	0,00
9	+ Aktivierte Eigenleistungen und Bestandsveränderungen	0,00	0,00	0,00	0,00	0,00	0,00	0,00	0,00
10	+ Sonstige ordentliche Erträge	0,00	0,00	0,00	0,00	0,00	0,00	0,00	0,00
11	= Anteilige ordentliche Erträge	0,00	0,00	0,00	0,00	0,00	0,00	0,00	0,00
12	- Personalaufwendungen	0,00	0,00	0,00	0,00	0,00	0,00	0,00	0,00
13	- Versorgungsaufwendungen	0,00	0,00	0,00	0,00	0,00	0,00	0,00	0,00
14	- Aufwendungen für Sach- und Dienstleistungen	23.329,82	24.900,00	8.448,59	-16.451,41	0,00	0,00	16.451,41	0,00
15	- Abschreibungen	0,00	0,00	0,00	0,00	0,00	0,00	0,00	0,00
16	- Zinsen und ähnliche Aufwendungen	0,00	0,00	0,00	0,00	0,00	0,00	0,00	0,00
17	- Transferaufwendungen	0,00	0,00	0,00	0,00	0,00	0,00	0,00	0,00
18	- Sonstige ordentliche Aufwendungen	0,00	0,00	0,00	0,00	0,00	0,00	0,00	0,00
19	= Anteilige ordentliche Aufwendungen	23.329,82	24.900,00	8.448,59	-16.451,41	0,00	0,00	16.451,41	0,00
20	= Anteiliges ordentliches Ergebnis	- 23.329,82	-24.900,00	-8.448,59	16.451,41	0,00	0,00	-16.451,41	0,00
21	+ Erträge aus internen Leistungen	0,00	0,00	0,00	0,00	0,00	0,00	0,00	0,00
22	- Aufwendungen für interne Leistungen	45.809,76	0,00	64.070,00	64.070,00	0,00	0,00	-64.070,00	0,00
23	- Kalkulatorische Kosten	0,00	0,00	0,00	0,00	0,00	0,00	0,00	0,00
24	= Kalkulatorisches Ergebnis	- 45.809,76	0,00	-64.070,00	-64.070,00	0,00	0,00	64.070,00	0,00
25	= Nettoressourcenbedarf/-überschuss	- 69.139,58	-24.900,00	-72.518,59	-47.618,59	0,00	0,00	47.618,59	0,00

Perioden: P1,P2,P3,P4,P5,P6,P7,P8,P9,P10,P11,P12

Teilfinanzrechnung mit Planvergleich

54.50.0200 Winterdienst

Nr.	Teilfinanzrechnung Einzahlungs- und Auszahlungsarten	Ergebnis	Fortgeschrieb. Ansatz	Ergebnis	Vergleich Ergeb./ Ansatz Sp. 3 - 2)	Ergänz. Fest- legungen im HH-Vollzug	Ermächtigungs- übertragung aus	verfügbare Mittel abzgl. Ergebnis	Ermächtigungs- übertragung ins Folgejahr
		2019 EUR	2020 EUR	2020 EUR	EUR	EUR	2019 EUR	EUR	EUR
		1	2	3	4	5	6	7	8
1	+ Summe der Einzahlungen aus laufender Verwaltungstätigkeit	0,00	0,00	0,00	0,00	0,00	0,00	0,00	0,00
2	- Summe der Auszahlungen aus laufender Verwaltungstätigkeit	23.329,82	24.900,00	6.357,92	-18.542,08	0,00	0,00	18.542,08	0,00
3	= Anteiliger Zahlungsmittelüberschuss/Zahlungsmittelbedarf aus laufender Verwaltungstätigkeit (Saldo aus Nr. 1 und 2)	- 23.329,82	-24.900,00	-6.357,92	18.542,08	0,00	0,00	-18.542,08	0,00
4	+ Einzahlungen aus Investitionszuwendungen	0,00	0,00	0,00	0,00	0,00	0,00	0,00	0,00
5	+ Einzahlungen aus Investitionsbeiträgen und ähnlichen Entgelten für Investitionstätigkeit	0,00	0,00	0,00	0,00	0,00	0,00	0,00	0,00
6	+ Einzahlungen aus der Veräußerung von Sachvermögen	0,00	0,00	0,00	0,00	0,00	0,00	0,00	0,00
7	+ Einzahlungen aus der Veräußerung von Finanzvermögen	0,00	0,00	0,00	0,00	0,00	0,00	0,00	0,00
8	+ Einzahlungen für sonstige Investitionstätigkeit	0,00	0,00	0,00	0,00	0,00	0,00	0,00	0,00
9	= Summe der Einzahlungen aus Investitionstätigkeit (Summe aus Nr. 4 bis 8)	0,00	0,00	0,00	0,00	0,00	0,00	0,00	0,00
10	- Auszahlungen für den Erwerb von Grundstücken und Gebäuden	0,00	0,00	0,00	0,00	0,00	0,00	0,00	0,00
11	- Auszahlungen für Baumaßnahmen	0,00	0,00	0,00	0,00	0,00	0,00	0,00	0,00
12	- Auszahlungen für den Erwerb von beweglichem Sachvermögen	0,00	0,00	0,00	0,00	0,00	0,00	0,00	0,00
13	- Auszahlungen für den Erwerb von Finanzvermögen	0,00	0,00	0,00	0,00	0,00	0,00	0,00	0,00
14	- Auszahlungen für Investitionsförderungsmaßnahmen	0,00	0,00	0,00	0,00	0,00	0,00	0,00	0,00
15	- Auszahlungen für den Erwerb von immateriellen Vermögensgegenständen	0,00	0,00	0,00	0,00	0,00	0,00	0,00	0,00
16	= Summe der Auszahlungen aus Investitionstätigkeit (Summe aus Nr. 10 bis 15)	0,00	0,00	0,00	0,00	0,00	0,00	0,00	0,00
17	= Anteiliger Finanzierungsmittelüberschuss/-bedarf aus Investitionstätigkeit (saldo aus Nr. 9 und 16)	0,00	0,00	0,00	0,00	0,00	0,00	0,00	0,00
18	= Anteiliger Finanzierungsmittelüberschuss/-bedarf (Summe aus Nr. 3 und 17)	- 23.329,82	-24.900,00	-6.357,92	18.542,08	0,00	0,00	-18.542,08	0,00

Perioden: P1,P2,P3,P4,P5,P6,P7,P8,P9,P10,P11,P12

Teilergebnisrechnung mit Planvergleich

54.90.0000 Toilettenanlagen

Nr.	Teilergebnisrechnung Ertrags- und Aufwandsarten	Ergebnis	Fortgeschrieb. Ansatz	Ergebnis	Vergleich Ergeb. / Ansatz (Sp. 3 - 2)	Ergänz. Fest- legungen im HH-Vollzug	Ermächtigungs- übertragung aus	verfügbare Mittel abzgl. Ergebnis	Ermächtigungs- übertragung ins Folgejahr
		2019 EUR	2020 EUR	2020 EUR	EUR	EUR	2019 EUR	EUR	EUR
		1	2	3	4	5	6	7	8
1	Steuern und ähnliche Abgaben	0,00	0,00	0,00	0,00	0,00	0,00	0,00	0,00
2	+ Zuweisungen und Zuwendungen, Umlagen	0,00	0,00	0,00	0,00	0,00	0,00	0,00	0,00
3	+ Aufgelöste Investitionszuwendungen und -beiträge	0,00	0,00	0,00	0,00	0,00	0,00	0,00	0,00
4	+ Sonstige Transfererträge	0,00	0,00	0,00	0,00	0,00	0,00	0,00	0,00
5	+ Entgelte für öffentliche Leistungen oder Einrichtungen	0,00	0,00	0,00	0,00	0,00	0,00	0,00	0,00
6	+ Sonstige privatrechtliche Leistungsentgelte	0,00	0,00	0,00	0,00	0,00	0,00	0,00	0,00
7	+ Kostenerstattungen und Kostenumlagen	0,00	0,00	0,00	0,00	0,00	0,00	0,00	0,00
8	+ Zinsen und ähnliche Erträge	0,00	0,00	0,00	0,00	0,00	0,00	0,00	0,00
9	+ Aktivierte Eigenleistungen und Bestandsveränderungen	0,00	0,00	0,00	0,00	0,00	0,00	0,00	0,00
10	+ Sonstige ordentliche Erträge	0,00	0,00	0,00	0,00	0,00	0,00	0,00	0,00
11	= Anteilige ordentliche Erträge	0,00	0,00	0,00	0,00	0,00	0,00	0,00	0,00
12	- Personalaufwendungen	0,00	0,00	0,00	0,00	0,00	0,00	0,00	0,00
13	- Versorgungsaufwendungen	0,00	0,00	0,00	0,00	0,00	0,00	0,00	0,00
14	- Aufwendungen für Sach- und Dienstleistungen	26.548,30	28.800,00	25.342,45	-3.457,55	0,00	0,00	3.457,55	0,00
15	- Abschreibungen	1.107,50	1.100,00	1.107,50	7,50	0,00	0,00	-7,50	0,00
16	- Zinsen und ähnliche Aufwendungen	0,00	0,00	0,00	0,00	0,00	0,00	0,00	0,00
17	- Transferaufwendungen	0,00	0,00	0,00	0,00	0,00	0,00	0,00	0,00
18	- Sonstige ordentliche Aufwendungen	0,00	0,00	0,00	0,00	0,00	0,00	0,00	0,00
19	= Anteilige ordentliche Aufwendungen	27.655,80	29.900,00	26.449,95	-3.450,05	0,00	0,00	3.450,05	0,00
20	= Anteiliges ordentliches Ergebnis	- 27.655,80	-29.900,00	-26.449,95	3.450,05	0,00	0,00	-3.450,05	0,00
21	+ Erträge aus internen Leistungen	0,00	0,00	0,00	0,00	0,00	0,00	0,00	0,00
22	- Aufwendungen für interne Leistungen	12.387,56	14.100,00	10.646,44	-3.453,56	0,00	0,00	3.453,56	0,00
23	- Kalkulatorische Kosten	486,01	500,00	452,78	-47,22	0,00	0,00	47,22	0,00
24	= Kalkulatorisches Ergebnis	- 12.873,57	-14.600,00	-11.099,22	3.500,78	0,00	0,00	-3.500,78	0,00
25	= Nettoressourcenbedarf/-überschuss	- 40.529,37	-44.500,00	-37.549,17	6.950,83	0,00	0,00	-6.950,83	0,00

Perioden: P1,P2,P3,P4,P5,P6,P7,P8,P9,P10,P11,P12

Teilfinanzrechnung mit Planvergleich

54.90.0000 Toilettenanlagen

Nr.	Teilfinanzrechnung Einzahlungs- und Auszahlungsarten	Ergebnis	Fortgeschrieb. Ansatz	Ergebnis	Vergleich Ergeb./ Ansatz Sp. 3 - 2)	Ergänz. Fest- legungen im HH-Vollzug	Ermächtigungs- übertragung aus	verfügbare Mittel abzgl. Ergebnis	Ermächtigungs- übertragung ins Folgejahr
		2019 EUR	2020 EUR	2020 EUR	EUR	EUR	2019 EUR	EUR	EUR
		1	2	3	4	5	6	7	8
1	+ Summe der Einzahlungen aus laufender Verwaltungstätigkeit	0,00	0,00	0,00	0,00	0,00	0,00	0,00	0,00
2	- Summe der Auszahlungen aus laufender Verwaltungstätigkeit	24.922,25	28.800,00	23.794,74	-5.005,26	0,00	0,00	5.005,26	0,00
3	= Anteiliger Zahlungsmittelüberschuss/Zahlungsmittelbedarf aus laufender Verwaltungstätigkeit (Saldo aus Nr. 1 und 2)	- 24.922,25	-28.800,00	-23.794,74	5.005,26	0,00	0,00	-5.005,26	0,00
4	+ Einzahlungen aus Investitionszuwendungen	0,00	0,00	0,00	0,00	0,00	0,00	0,00	0,00
5	+ Einzahlungen aus Investitionsbeiträgen und ähnlichen Entgelten für Investitionstätigkeit	0,00	0,00	0,00	0,00	0,00	0,00	0,00	0,00
6	+ Einzahlungen aus der Veräußerung von Sachvermögen	0,00	0,00	0,00	0,00	0,00	0,00	0,00	0,00
7	+ Einzahlungen aus der Veräußerung von Finanzvermögen	0,00	0,00	0,00	0,00	0,00	0,00	0,00	0,00
8	+ Einzahlungen für sonstige Investitionstätigkeit	0,00	0,00	0,00	0,00	0,00	0,00	0,00	0,00
9	= Summe der Einzahlungen aus Investitionstätigkeit (Summe aus Nr. 4 bis 8)	0,00	0,00	0,00	0,00	0,00	0,00	0,00	0,00
10	- Auszahlungen für den Erwerb von Grundstücken und Gebäuden	0,00	0,00	0,00	0,00	0,00	0,00	0,00	0,00
11	- Auszahlungen für Baumaßnahmen	0,00	100.000,00	0,00	-100.000,00	0,00	0,00	100.000,00	0,00
12	- Auszahlungen für den Erwerb von beweglichem Sachvermögen	0,00	0,00	0,00	0,00	0,00	0,00	0,00	0,00
13	- Auszahlungen für den Erwerb von Finanzvermögen	0,00	0,00	0,00	0,00	0,00	0,00	0,00	0,00
14	- Auszahlungen für Investitionsförderungsmaßnahmen	0,00	0,00	0,00	0,00	0,00	0,00	0,00	0,00
15	- Auszahlungen für den Erwerb von immateriellen Vermögensgegenständen	0,00	0,00	0,00	0,00	0,00	0,00	0,00	0,00
16	= Summe der Auszahlungen aus Investitionstätigkeit (Summe aus Nr. 10 bis 15)	0,00	100.000,00	0,00	-100.000,00	0,00	0,00	100.000,00	0,00
17	= Anteiliger Finanzierungsmittelüberschuss/-bedarf aus Investitionstätigkeit (saldo aus Nr. 9 und 16)	0,00	-100.000,00	0,00	100.000,00	0,00	0,00	-100.000,00	0,00
18	= Anteiliger Finanzierungsmittelüberschuss/-bedarf (Summe aus Nr. 3 und 17)	- 24.922,25	-128.800,00	-23.794,74	105.005,26	0,00	0,00	-105.005,26	0,00

Perioden: P1,P2,P3,P4,P5,P6,P7,P8,P9,P10,P11,P12

Finanzrechnung der Investitionsmaßnahmen

Nr.	Teilinvestitionsrechnung Einzahlungs- und Auszahlungsarten	Ergebnis	Fortgeschrieb. Ansatz	Ergebnis	Vergleich Ergeb./ Ansatz (Sp. 3 - 2)	Ergänz. Fest- legungen im HH-Vollzug	Ermächtigungs- übertragung aus	verfügbare Mittel abzgl. Ergebnis	Ermächtigungs- übertragung ins Folgejahr
		2019 EUR	2020 EUR	2020 EUR	EUR	EUR	2019 EUR	EUR	EUR
		1	2	3	4	5	6	7	8
Produkt: 54.90.0000-Toilettenanlagen									
Maßnahme: 001-Allgemein									
1	+ Einzahlungen aus Investitionszuwendungen	0,00	0,00	0,00	0,00	0,00	0,00	0,00	0,00
2	+ Einzahlungen aus Investitionsbeiträgen und ähnlichen Entgelten für Investitionstätigkeit	0,00	0,00	0,00	0,00	0,00	0,00	0,00	0,00
3	+ Einzahlungen aus der Veräußerung von Sachvermögen	0,00	0,00	0,00	0,00	0,00	0,00	0,00	0,00
4	+ Einzahlungen aus der Veräußerung von Finanzvermögen	0,00	0,00	0,00	0,00	0,00	0,00	0,00	0,00
5	+ Einzahlungen für sonstige Investitionstätigkeit	0,00	0,00	0,00	0,00	0,00	0,00	0,00	0,00
6	= Summe der Einzahlungen aus Investitionstätigkeit	0,00	0,00	0,00	0,00	0,00	0,00	0,00	0,00
7	- Auszahlungen für den Erwerb von Grundstücken und Gebäuden	0,00	0,00	0,00	0,00	0,00	0,00	0,00	0,00
8	- Auszahlungen für Baumaßnahmen	0,00	100.000,00	0,00	-100.000,00	0,00	0,00	100.000,00	0,00
9	- Auszahlungen für den Erwerb von beweglichem Sachvermögen	0,00	0,00	0,00	0,00	0,00	0,00	0,00	0,00
10	- Auszahlungen für den Erwerb von Finanzvermögen	0,00	0,00	0,00	0,00	0,00	0,00	0,00	0,00
11	- Auszahlungen für Investitionsförderungsmaßnahmen	0,00	0,00	0,00	0,00	0,00	0,00	0,00	0,00
12	- Auszahlungen für den Erwerb von immateriellen Vermögensgegenständen	0,00	0,00	0,00	0,00	0,00	0,00	0,00	0,00
13	= Summe der Auszahlungen aus Investitionstätigkeit (Summe aus Nr. 7 bis 12)	0,00	100.000,00	0,00	-100.000,00	0,00	0,00	100.000,00	0,00
14	= Saldo aus Investitionstätigkeit (saldo aus Nr. 6 und 13)	0,00	-100.000,00	0,00	100.000,00	0,00	0,00	-100.000,00	0,00
15	- Aktivierte Eigenleistungen	0,00	0,00	0,00	0,00	0,00	0,00	0,00	0,00
16	= Gesamtkosten der Maßnahme (Summe aus Nr. 13 und 15)	0,00	-100.000,00	0,00	100.000,00	0,00	0,00	-100.000,00	0,00

Perioden: P1,P2,P3,P4,P5,P6,P7,P8,P9,P10,P11,P12

Teilergebnisrechnung mit Planvergleich

55.10.0100 Grün- und Parkanlagen

Nr.	Teilergebnisrechnung Ertrags- und Aufwandsarten	Ergebnis	Fortgeschrieb. Ansatz	Ergebnis	Vergleich Ergeb. / Ansatz (Sp. 3 - 2)	Ergänz. Fest- legungen im HH-Vollzug	Ermächtigungs- übertragung aus	verfügbare Mittel abzgl. Ergebnis	Ermächtigungs- übertragung ins Folgejahr
		2019 EUR	2020 EUR	2020 EUR	EUR	EUR	2019 EUR	EUR	EUR
		1	2	3	4	5	6	7	8
1	Steuern und ähnliche Abgaben	0,00	0,00	0,00	0,00	0,00	0,00	0,00	0,00
2	+ Zuweisungen und Zuwendungen, Umlagen	0,00	0,00	0,00	0,00	0,00	0,00	0,00	0,00
3	+ Aufgelöste Investitionszuwendungen und -beiträge	0,00	0,00	0,00	0,00	0,00	0,00	0,00	0,00
4	+ Sonstige Transfererträge	0,00	0,00	0,00	0,00	0,00	0,00	0,00	0,00
5	+ Entgelte für öffentliche Leistungen oder Einrichtungen	0,00	0,00	0,00	0,00	0,00	0,00	0,00	0,00
6	+ Sonstige privatrechtliche Leistungsentgelte	9.581,72	8.000,00	0,00	-8.000,00	0,00	0,00	8.000,00	0,00
7	+ Kostenerstattungen und Kostenumlagen	0,00	0,00	0,00	0,00	0,00	0,00	0,00	0,00
8	+ Zinsen und ähnliche Erträge	0,00	0,00	0,00	0,00	0,00	0,00	0,00	0,00
9	+ Aktivierte Eigenleistungen und Bestandsveränderungen	0,00	0,00	0,00	0,00	0,00	0,00	0,00	0,00
10	+ Sonstige ordentliche Erträge	15,73	0,00	0,00	0,00	0,00	0,00	0,00	0,00
11	= Anteilige ordentliche Erträge	9.597,45	8.000,00	0,00	-8.000,00	0,00	0,00	8.000,00	0,00
12	- Personalaufwendungen	- 7.162,25	900,00	163,78	-736,22	0,00	0,00	736,22	0,00
13	- Versorgungsaufwendungen	0,00	0,00	0,00	0,00	0,00	0,00	0,00	0,00
14	- Aufwendungen für Sach- und Dienstleistungen	274.080,43	290.500,00	288.360,34	-2.139,66	0,00	0,00	2.139,66	0,00
15	- Abschreibungen	98.279,53	30.100,00	100.885,49	70.785,49	0,00	0,00	-70.785,49	0,00
16	- Zinsen und ähnliche Aufwendungen	0,00	0,00	0,00	0,00	0,00	0,00	0,00	0,00
17	- Transferaufwendungen	0,00	0,00	0,00	0,00	0,00	0,00	0,00	0,00
18	- Sonstige ordentliche Aufwendungen	1.273,85	1.800,00	725,40	-1.074,60	0,00	0,00	1.074,60	0,00
19	= Anteilige ordentliche Aufwendungen	366.471,56	323.300,00	390.135,01	66.835,01	0,00	0,00	-66.835,01	0,00
20	= Anteiliges ordentliches Ergebnis	- 356.874,11	-315.300,00	-390.135,01	-74.835,01	0,00	0,00	74.835,01	0,00
21	+ Erträge aus internen Leistungen	0,00	0,00	0,00	0,00	0,00	0,00	0,00	0,00
22	- Aufwendungen für interne Leistungen	234.841,34	421.100,00	334.287,72	-86.812,28	0,00	0,00	86.812,28	0,00
23	- Kalkulatorische Kosten	0,00	0,00	0,00	0,00	0,00	0,00	0,00	0,00
24	= Kalkulatorisches Ergebnis	- 234.841,34	-421.100,00	-334.287,72	86.812,28	0,00	0,00	-86.812,28	0,00
25	= Nettoressourcenbedarf/-überschuss	- 591.715,45	-736.400,00	-724.422,73	11.977,27	0,00	0,00	-11.977,27	0,00

Perioden: P1,P2,P3,P4,P5,P6,P7,P8,P9,P10,P11,P12

Teilfinanzrechnung mit Planvergleich

55.10.0100 Grün- und Parkanlagen

Nr.	Teilfinanzrechnung Einzahlungs- und Auszahlungsarten	Ergebnis	Fortgeschrieb. Ansatz	Ergebnis	Vergleich Ergeb./ Ansatz Sp. 3 - 2)	Ergänz. Fest- legungen im HH-Vollzug	Ermächtigungs- übertragung aus	verfügbare Mittel abzgl. Ergebnis	Ermächtigungs- übertragung ins Folgejahr
		2019 EUR	2020 EUR	2020 EUR	EUR	EUR	2019 EUR	EUR	EUR
		1	2	3	4	5	6	7	8
1	+ Summe der Einzahlungen aus laufender Verwaltungstätigkeit	9.581,72	8.000,00	0,00	-8.000,00	0,00	0,00	8.000,00	0,00
2	- Summe der Auszahlungen aus laufender Verwaltungstätigkeit	264.131,05	293.200,00	288.766,73	-4.433,27	0,00	0,00	4.433,27	0,00
3	= Anteiliger Zahlungsmittelüberschuss/Zahlungsmittelbedarf aus laufender Verwaltungstätigkeit (Saldo aus Nr. 1 und 2)	- 254.549,33	-285.200,00	-288.766,73	-3.566,73	0,00	0,00	3.566,73	0,00
4	+ Einzahlungen aus Investitionszuwendungen	0,00	0,00	0,00	0,00	0,00	0,00	0,00	0,00
5	+ Einzahlungen aus Investitionsbeiträgen und ähnlichen Entgelten für Investitionstätigkeit	0,00	0,00	0,00	0,00	0,00	0,00	0,00	0,00
6	+ Einzahlungen aus der Veräußerung von Sachvermögen	0,00	0,00	0,00	0,00	0,00	0,00	0,00	0,00
7	+ Einzahlungen aus der Veräußerung von Finanzvermögen	0,00	0,00	0,00	0,00	0,00	0,00	0,00	0,00
8	+ Einzahlungen für sonstige Investitionstätigkeit	0,00	0,00	0,00	0,00	0,00	0,00	0,00	0,00
9	= Summe der Einzahlungen aus Investitionstätigkeit (Summe aus Nr. 4 bis 8)	0,00	0,00	0,00	0,00	0,00	0,00	0,00	0,00
10	- Auszahlungen für den Erwerb von Grundstücken und Gebäuden	0,00	0,00	0,00	0,00	0,00	0,00	0,00	0,00
11	- Auszahlungen für Baumaßnahmen	0,00	0,00	0,00	0,00	0,00	0,00	0,00	0,00
12	- Auszahlungen für den Erwerb von beweglichem Sachvermögen	61.665,83	120.000,00	50.733,62	-69.266,38	0,00	0,00	69.266,38	0,00
13	- Auszahlungen für den Erwerb von Finanzvermögen	0,00	0,00	0,00	0,00	0,00	0,00	0,00	0,00
14	- Auszahlungen für Investitionsförderungsmaßnahmen	0,00	0,00	0,00	0,00	0,00	0,00	0,00	0,00
15	- Auszahlungen für den Erwerb von immateriellen Vermögensgegenständen	0,00	0,00	0,00	0,00	0,00	0,00	0,00	0,00
16	= Summe der Auszahlungen aus Investitionstätigkeit (Summe aus Nr. 10 bis 15)	61.665,83	120.000,00	50.733,62	-69.266,38	0,00	0,00	69.266,38	0,00
17	= Anteiliger Finanzierungsmittelüberschuss/-bedarf aus Investitionstätigkeit (saldo aus Nr. 9 und 16)	- 61.665,83	-120.000,00	-50.733,62	69.266,38	0,00	0,00	-69.266,38	0,00
18	= Anteiliger Finanzierungsmittelüberschuss/-bedarf (Summe aus Nr. 3 und 17)	- 316.215,16	-405.200,00	-339.500,35	65.699,65	0,00	0,00	-65.699,65	0,00

Perioden: P1,P2,P3,P4,P5,P6,P7,P8,P9,P10,P11,P12

Finanzrechnung der Investitionsmaßnahmen

Nr.	Teilinvestitionsrechnung Einzahlungs- und Auszahlungsarten	Ergebnis	Fortgeschrieb. Ansatz	Ergebnis	Vergleich Ergeb./ Ansatz (Sp. 3 - 2)	Ergänz. Fest- legungen im HH-Vollzug	Ermächtigungs- übertragung aus	verfügbare Mittel abzgl. Ergebnis	Ermächtigungs- übertragung ins Folgejahr
		2019 EUR	2020 EUR	2020 EUR	EUR	EUR	2019 EUR	EUR	EUR
		1	2	3	4	5	6	7	8
Produkt: 55.10.0100-Grün- und Parkanlagen									
Maßnahme: 001-Grün- und Parkanlagen allgemein									
1	+ Einzahlungen aus Investitionszuwendungen	0,00	0,00	0,00	0,00	0,00	0,00	0,00	0,00
2	+ Einzahlungen aus Investitionsbeiträgen und ähnlichen Entgelten für Investitionstätigkeit	0,00	0,00	0,00	0,00	0,00	0,00	0,00	0,00
3	+ Einzahlungen aus der Veräußerung von Sachvermögen	0,00	0,00	0,00	0,00	0,00	0,00	0,00	0,00
4	+ Einzahlungen aus der Veräußerung von Finanzvermögen	0,00	0,00	0,00	0,00	0,00	0,00	0,00	0,00
5	+ Einzahlungen für sonstige Investitionstätigkeit	0,00	0,00	0,00	0,00	0,00	0,00	0,00	0,00
6	= Summe der Einzahlungen aus Investitionstätigkeit	0,00	0,00	0,00	0,00	0,00	0,00	0,00	0,00
7	- Auszahlungen für den Erwerb von Grundstücken und Gebäuden	0,00	0,00	0,00	0,00	0,00	0,00	0,00	0,00
8	- Auszahlungen für Baumaßnahmen	0,00	0,00	0,00	0,00	0,00	0,00	0,00	0,00
9	- Auszahlungen für den Erwerb von beweglichem Sachvermögen	61.665,83	120.000,00	50.733,62	-69.266,38	0,00	0,00	69.266,38	0,00
10	- Auszahlungen für den Erwerb von Finanzvermögen	0,00	0,00	0,00	0,00	0,00	0,00	0,00	0,00
11	- Auszahlungen für Investitionsförderungsmaßnahmen	0,00	0,00	0,00	0,00	0,00	0,00	0,00	0,00
12	- Auszahlungen für den Erwerb von immateriellen Vermögensgegenständen	0,00	0,00	0,00	0,00	0,00	0,00	0,00	0,00
13	= Summe der Auszahlungen aus Investitionstätigkeit (Summe aus Nr. 7 bis 12)	61.665,83	120.000,00	50.733,62	-69.266,38	0,00	0,00	69.266,38	0,00
14	= Saldo aus Investitionstätigkeit (saldo aus Nr. 6 und 13)	- 61.665,83	-120.000,00	-50.733,62	69.266,38	0,00	0,00	-69.266,38	0,00
15	- Aktivierte Eigenleistungen	0,00	0,00	0,00	0,00	0,00	0,00	0,00	0,00
16	= Gesamtkosten der Maßnahme (Summe aus Nr. 13 und 15)	- 61.665,83	-120.000,00	-50.733,62	69.266,38	0,00	0,00	-69.266,38	0,00

Perioden: P1,P2,P3,P4,P5,P6,P7,P8,P9,P10,P11,P12

Finanzrechnung der Investitionsmaßnahmen

Nr.	Teilinvestitionsrechnung Einzahlungs- und Auszahlungsarten	Ergebnis	Fortgeschrieb. Ansatz	Ergebnis	Vergleich Ergeb./ Ansatz (Sp. 3 - 2)	Ergänz. Fest- legungen im HH-Vollzug	Ermächtigungs- übertragung aus	verfügbare Mittel abzgl. Ergebnis	Ermächtigungs- übertragung ins Folgejahr
		2019 EUR	2020 EUR	2020 EUR	EUR	EUR	2019 EUR	EUR	EUR
		1	2	3	4	5	6	7	8
Produkt: 55.10.0100-Grün- und Parkanlagen									
Maßnahme: 003-Erweiterung Stadtpark St. Vinzenz									
1	+ Einzahlungen aus Investitionszuwendungen	0,00	0,00	0,00	0,00	0,00	0,00	0,00	0,00
2	+ Einzahlungen aus Investitionsbeiträgen und ähnlichen Entgelten für Investitionstätigkeit	0,00	0,00	0,00	0,00	0,00	0,00	0,00	0,00
3	+ Einzahlungen aus der Veräußerung von Sachvermögen	0,00	0,00	0,00	0,00	0,00	0,00	0,00	0,00
4	+ Einzahlungen aus der Veräußerung von Finanzvermögen	0,00	0,00	0,00	0,00	0,00	0,00	0,00	0,00
5	+ Einzahlungen für sonstige Investitionstätigkeit	0,00	0,00	0,00	0,00	0,00	0,00	0,00	0,00
6	= Summe der Einzahlungen aus Investitionstätigkeit	0,00	0,00	0,00	0,00	0,00	0,00	0,00	0,00
7	- Auszahlungen für den Erwerb von Grundstücken und Gebäuden	0,00	0,00	0,00	0,00	0,00	0,00	0,00	0,00
8	- Auszahlungen für Baumaßnahmen	0,00	0,00	0,00	0,00	0,00	0,00	0,00	0,00
9	- Auszahlungen für den Erwerb von beweglichem Sachvermögen	0,00	0,00	0,00	0,00	0,00	0,00	0,00	0,00
10	- Auszahlungen für den Erwerb von Finanzvermögen	0,00	0,00	0,00	0,00	0,00	0,00	0,00	0,00
11	- Auszahlungen für Investitionsförderungsmaßnahmen	0,00	0,00	0,00	0,00	0,00	0,00	0,00	0,00
12	- Auszahlungen für den Erwerb von immateriellen Vermögensgegenständen	0,00	0,00	0,00	0,00	0,00	0,00	0,00	0,00
13	= Summe der Auszahlungen aus Investitionstätigkeit (Summe aus Nr. 7 bis 12)	0,00	0,00	0,00	0,00	0,00	0,00	0,00	0,00
14	= Saldo aus Investitionstätigkeit (saldo aus Nr. 6 und 13)	0,00	0,00	0,00	0,00	0,00	0,00	0,00	0,00
15	- Aktivierte Eigenleistungen	0,00	0,00	0,00	0,00	0,00	0,00	0,00	0,00
16	= Gesamtkosten der Maßnahme (Summe aus Nr. 13 und 15)	0,00	0,00	0,00	0,00	0,00	0,00	0,00	0,00

Perioden: P1,P2,P3,P4,P5,P6,P7,P8,P9,P10,P11,P12

Teilergebnisrechnung mit Planvergleich

55.10.0202 Spielflächen

Nr.	Teilergebnisrechnung Ertrags- und Aufwandsarten	Ergebnis	Fortgeschrieb. Ansatz	Ergebnis	Vergleich Ergeb. / Ansatz (Sp. 3 - 2)	Ergänz. Fest- legungen im HH-Vollzug	Ermächtigungs- übertragung aus	verfügbare Mittel abzgl. Ergebnis	Ermächtigungs- übertragung ins Folgejahr
		2019 EUR	2020 EUR	2020 EUR	EUR	EUR	2019 EUR	EUR	EUR
		1	2	3	4	5	6	7	8
1	Steuern und ähnliche Abgaben	0,00	0,00	0,00	0,00	0,00	0,00	0,00	0,00
2	+ Zuweisungen und Zuwendungen, Umlagen	0,00	0,00	0,00	0,00	0,00	0,00	0,00	0,00
3	+ Aufgelöste Investitionszuwendungen und -beiträge	0,00	0,00	0,00	0,00	0,00	0,00	0,00	0,00
4	+ Sonstige Transfererträge	0,00	0,00	0,00	0,00	0,00	0,00	0,00	0,00
5	+ Entgelte für öffentliche Leistungen oder Einrichtungen	0,00	0,00	0,00	0,00	0,00	0,00	0,00	0,00
6	+ Sonstige privatrechtliche Leistungsentgelte	0,00	0,00	0,00	0,00	0,00	0,00	0,00	0,00
7	+ Kostenerstattungen und Kostenumlagen	0,00	0,00	0,00	0,00	0,00	0,00	0,00	0,00
8	+ Zinsen und ähnliche Erträge	0,00	0,00	0,00	0,00	0,00	0,00	0,00	0,00
9	+ Aktivierte Eigenleistungen und Bestandsveränderungen	0,00	0,00	0,00	0,00	0,00	0,00	0,00	0,00
10	+ Sonstige ordentliche Erträge	0,00	0,00	0,00	0,00	0,00	0,00	0,00	0,00
11	= Anteilige ordentliche Erträge	0,00	0,00	0,00	0,00	0,00	0,00	0,00	0,00
12	- Personalaufwendungen	0,00	0,00	0,00	0,00	0,00	0,00	0,00	0,00
13	- Versorgungsaufwendungen	0,00	0,00	0,00	0,00	0,00	0,00	0,00	0,00
14	- Aufwendungen für Sach- und Dienstleistungen	123.711,58	108.800,00	76.184,69	-32.615,31	0,00	0,00	32.615,31	0,00
15	- Abschreibungen	56.469,07	65.600,00	67.397,60	1.797,60	0,00	0,00	-1.797,60	0,00
16	- Zinsen und ähnliche Aufwendungen	0,00	0,00	0,00	0,00	0,00	0,00	0,00	0,00
17	- Transferaufwendungen	0,00	0,00	0,00	0,00	0,00	0,00	0,00	0,00
18	- Sonstige ordentliche Aufwendungen	0,00	0,00	0,00	0,00	0,00	0,00	0,00	0,00
19	= Anteilige ordentliche Aufwendungen	180.180,65	174.400,00	143.582,29	-30.817,71	0,00	0,00	30.817,71	0,00
20	= Anteiliges ordentliches Ergebnis	- 180.180,65	-174.400,00	-143.582,29	30.817,71	0,00	0,00	-30.817,71	0,00
21	+ Erträge aus internen Leistungen	0,00	0,00	0,00	0,00	0,00	0,00	0,00	0,00
22	- Aufwendungen für interne Leistungen	110.941,25	131.200,00	205.633,59	74.433,59	0,00	0,00	-74.433,59	0,00
23	- Kalkulatorische Kosten	0,00	0,00	0,00	0,00	0,00	0,00	0,00	0,00
24	= Kalkulatorisches Ergebnis	- 110.941,25	-131.200,00	-205.633,59	-74.433,59	0,00	0,00	74.433,59	0,00
25	= Nettoressourcenbedarf/-überschuss	- 291.121,90	-305.600,00	-349.215,88	-43.615,88	0,00	0,00	43.615,88	0,00

Perioden: P1,P2,P3,P4,P5,P6,P7,P8,P9,P10,P11,P12

Teilfinanzrechnung mit Planvergleich

55.10.0202 Spielflächen

Nr.	Teilfinanzrechnung Einzahlungs- und Auszahlungsarten	Ergebnis	Fortgeschrieb. Ansatz	Ergebnis	Vergleich Ergeb./ Ansatz Sp. 3 - 2)	Ergänz. Fest- legungen im HH-Vollzug	Ermächtigungs- übertragung aus	verfügbare Mittel abzgl. Ergebnis	Ermächtigungs- übertragung ins Folgejahr
		2019 EUR	2020 EUR	2020 EUR	EUR	EUR	2019 EUR	EUR	EUR
		1	2	3	4	5	6	7	8
1	+ Summe der Einzahlungen aus laufender Verwaltungstätigkeit	0,00	0,00	0,00	0,00	0,00	0,00	0,00	0,00
2	- Summe der Auszahlungen aus laufender Verwaltungstätigkeit	119.392,32	108.800,00	77.433,77	-31.366,23	0,00	0,00	31.366,23	0,00
3	= Anteiliger Zahlungsmittelüberschuss/Zahlungsmittelbedarf aus laufender Verwaltungstätigkeit (Saldo aus Nr. 1 und 2)	- 119.392,32	-108.800,00	-77.433,77	31.366,23	0,00	0,00	-31.366,23	0,00
4	+ Einzahlungen aus Investitionszuwendungen	0,00	0,00	0,00	0,00	0,00	0,00	0,00	0,00
5	+ Einzahlungen aus Investitionsbeiträgen und ähnlichen Entgelten für Investitionstätigkeit	0,00	0,00	0,00	0,00	0,00	0,00	0,00	0,00
6	+ Einzahlungen aus der Veräußerung von Sachvermögen	0,00	0,00	0,00	0,00	0,00	0,00	0,00	0,00
7	+ Einzahlungen aus der Veräußerung von Finanzvermögen	0,00	0,00	0,00	0,00	0,00	0,00	0,00	0,00
8	+ Einzahlungen für sonstige Investitionstätigkeit	0,00	0,00	0,00	0,00	0,00	0,00	0,00	0,00
9	= Summe der Einzahlungen aus Investitionstätigkeit (Summe aus Nr. 4 bis 8)	0,00	0,00	0,00	0,00	0,00	0,00	0,00	0,00
10	- Auszahlungen für den Erwerb von Grundstücken und Gebäuden	0,00	0,00	0,00	0,00	0,00	0,00	0,00	0,00
11	- Auszahlungen für Baumaßnahmen	0,00	0,00	0,00	0,00	0,00	0,00	0,00	0,00
12	- Auszahlungen für den Erwerb von beweglichem Sachvermögen	107.695,59	160.000,00	128.987,34	-31.012,66	25.000,00	0,00	56.012,66	0,00
13	- Auszahlungen für den Erwerb von Finanzvermögen	0,00	0,00	0,00	0,00	0,00	0,00	0,00	0,00
14	- Auszahlungen für Investitionsförderungsmaßnahmen	0,00	0,00	0,00	0,00	0,00	0,00	0,00	0,00
15	- Auszahlungen für den Erwerb von immateriellen Vermögensgegenständen	0,00	0,00	0,00	0,00	0,00	0,00	0,00	0,00
16	= Summe der Auszahlungen aus Investitionstätigkeit (Summe aus Nr. 10 bis 15)	107.695,59	160.000,00	128.987,34	-31.012,66	25.000,00	0,00	56.012,66	0,00
17	= Anteiliger Finanzierungsmittelüberschuss/-bedarf aus Investitionstätigkeit (saldo aus Nr. 9 und 16)	- 107.695,59	-160.000,00	-128.987,34	31.012,66	-25.000,00	0,00	-56.012,66	0,00
18	= Anteiliger Finanzierungsmittelüberschuss/-bedarf (Summe aus Nr. 3 und 17)	- 227.087,91	-268.800,00	-206.421,11	62.378,89	-25.000,00	0,00	-87.378,89	0,00

Perioden: P1,P2,P3,P4,P5,P6,P7,P8,P9,P10,P11,P12

Finanzrechnung der Investitionsmaßnahmen

Nr.	Teilinvestitionsrechnung Einzahlungs- und Auszahlungsarten	Ergebnis	Fortgeschrieb. Ansatz	Ergebnis	Vergleich Ergeb./ Ansatz (Sp. 3 - 2)	Ergänz. Fest- legungen im HH-Vollzug	Ermächtigungs- übertragung aus	verfügbare Mittel abzgl. Ergebnis	Ermächtigungs- übertragung ins Folgejahr
		2019 EUR	2020 EUR	2020 EUR	EUR	EUR	2019 EUR	EUR	EUR
		1	2	3	4	5	6	7	8
Produkt: 55.10.0202-Spielflächen									
Maßnahme: 010-Spielflächen allgemein									
1	+ Einzahlungen aus Investitionszuwendungen	0,00	0,00	0,00	0,00	0,00	0,00	0,00	0,00
2	+ Einzahlungen aus Investitionsbeiträgen und ähnlichen Entgelten für Investitionstätigkeit	0,00	0,00	0,00	0,00	0,00	0,00	0,00	0,00
3	+ Einzahlungen aus der Veräußerung von Sachvermögen	0,00	0,00	0,00	0,00	0,00	0,00	0,00	0,00
4	+ Einzahlungen aus der Veräußerung von Finanzvermögen	0,00	0,00	0,00	0,00	0,00	0,00	0,00	0,00
5	+ Einzahlungen für sonstige Investitionstätigkeit	0,00	0,00	0,00	0,00	0,00	0,00	0,00	0,00
6	= Summe der Einzahlungen aus Investitionstätigkeit	0,00	0,00	0,00	0,00	0,00	0,00	0,00	0,00
7	- Auszahlungen für den Erwerb von Grundstücken und Gebäuden	0,00	0,00	0,00	0,00	0,00	0,00	0,00	0,00
8	- Auszahlungen für Baumaßnahmen	0,00	0,00	0,00	0,00	0,00	0,00	0,00	0,00
9	- Auszahlungen für den Erwerb von beweglichem Sachvermögen	107.695,59	160.000,00	128.987,34	-31.012,66	25.000,00	0,00	56.012,66	0,00
10	- Auszahlungen für den Erwerb von Finanzvermögen	0,00	0,00	0,00	0,00	0,00	0,00	0,00	0,00
11	- Auszahlungen für Investitionsförderungsmaßnahmen	0,00	0,00	0,00	0,00	0,00	0,00	0,00	0,00
12	- Auszahlungen für den Erwerb von immateriellen Vermögensgegenständen	0,00	0,00	0,00	0,00	0,00	0,00	0,00	0,00
13	= Summe der Auszahlungen aus Investitionstätigkeit (Summe aus Nr. 7 bis 12)	107.695,59	160.000,00	128.987,34	-31.012,66	25.000,00	0,00	56.012,66	0,00
14	= Saldo aus Investitionstätigkeit (saldo aus Nr. 6 und 13)	- 107.695,59	-160.000,00	-128.987,34	31.012,66	-25.000,00	0,00	-56.012,66	0,00
15	- Aktivierte Eigenleistungen	0,00	0,00	0,00	0,00	0,00	0,00	0,00	0,00
16	= Gesamtkosten der Maßnahme (Summe aus Nr. 13 und 15)	- 107.695,59	-160.000,00	-128.987,34	31.012,66	-25.000,00	0,00	-56.012,66	0,00

Perioden: P1,P2,P3,P4,P5,P6,P7,P8,P9,P10,P11,P12

Teilergebnisrechnung mit Planvergleich

55.50.0000 Forstwirtschaft

Nr.	Teilergebnisrechnung Ertrags- und Aufwandsarten	Ergebnis	Fortgeschrieb. Ansatz	Ergebnis	Vergleich Ergeb. / Ansatz (Sp. 3 - 2)	Ergänz. Fest- legungen im HH-Vollzug	Ermächtigungs- übertragung aus	verfügbare Mittel abzgl. Ergebnis	Ermächtigungs- übertragung ins Folgejahr
		2019 EUR	2020 EUR	2020 EUR	EUR	EUR	2019 EUR	EUR	EUR
		1	2	3	4	5	6	7	8
1	Steuern und ähnliche Abgaben	0,00	0,00	0,00	0,00	0,00	0,00	0,00	0,00
2	+ Zuweisungen und Zuwendungen, Umlagen	0,00	0,00	3.063,32	3.063,32	0,00	0,00	-3.063,32	0,00
3	+ Aufgelöste Investitionszuwendungen und -beiträge	0,00	0,00	0,00	0,00	0,00	0,00	0,00	0,00
4	+ Sonstige Transfererträge	0,00	0,00	0,00	0,00	0,00	0,00	0,00	0,00
5	+ Entgelte für öffentliche Leistungen oder Einrichtungen	0,00	0,00	0,00	0,00	0,00	0,00	0,00	0,00
6	+ Sonstige privatrechtliche Leistungsentgelte	42.241,89	35.000,00	89.532,00	54.532,00	0,00	0,00	-54.532,00	0,00
7	+ Kostenerstattungen und Kostenumlagen	0,00	0,00	0,00	0,00	0,00	0,00	0,00	0,00
8	+ Zinsen und ähnliche Erträge	0,00	0,00	0,00	0,00	0,00	0,00	0,00	0,00
9	+ Aktivierte Eigenleistungen und Bestandsveränderungen	0,00	0,00	0,00	0,00	0,00	0,00	0,00	0,00
10	+ Sonstige ordentliche Erträge	0,00	0,00	0,00	0,00	0,00	0,00	0,00	0,00
11	= Anteilige ordentliche Erträge	42.241,89	35.000,00	92.595,32	57.595,32	0,00	0,00	-57.595,32	0,00
12	- Personalaufwendungen	0,00	0,00	0,00	0,00	0,00	0,00	0,00	0,00
13	- Versorgungsaufwendungen	0,00	0,00	0,00	0,00	0,00	0,00	0,00	0,00
14	- Aufwendungen für Sach- und Dienstleistungen	42.600,63	34.380,00	33.801,25	-578,75	0,00	0,00	578,75	0,00
15	- Abschreibungen	404,39	400,00	404,39	4,39	0,00	0,00	-4,39	0,00
16	- Zinsen und ähnliche Aufwendungen	0,00	0,00	0,00	0,00	0,00	0,00	0,00	0,00
17	- Transferaufwendungen	0,00	0,00	0,00	0,00	0,00	0,00	0,00	0,00
18	- Sonstige ordentliche Aufwendungen	194,97	7.100,00	35.552,74	28.452,74	0,00	0,00	-28.452,74	0,00
19	= Anteilige ordentliche Aufwendungen	43.199,99	41.880,00	69.758,38	27.878,38	0,00	0,00	-27.878,38	0,00
20	= Anteiliges ordentliches Ergebnis	- 958,10	-6.880,00	22.836,94	29.716,94	0,00	0,00	-29.716,94	0,00
21	+ Erträge aus internen Leistungen	0,00	0,00	0,00	0,00	0,00	0,00	0,00	0,00
22	- Aufwendungen für interne Leistungen	2.381,55	14.000,00	8.972,79	-5.027,21	0,00	0,00	5.027,21	0,00
23	- Kalkulatorische Kosten	0,00	0,00	0,00	0,00	0,00	0,00	0,00	0,00
24	= Kalkulatorisches Ergebnis	- 2.381,55	-14.000,00	-8.972,79	5.027,21	0,00	0,00	-5.027,21	0,00
25	= Nettoressourcenbedarf/-überschuss	- 3.339,65	-20.880,00	13.864,15	34.744,15	0,00	0,00	-34.744,15	0,00

Perioden: P1,P2,P3,P4,P5,P6,P7,P8,P9,P10,P11,P12

Teilfinanzrechnung mit Planvergleich

55.50.0000 Forstwirtschaft

Nr.	Teilfinanzrechnung Einzahlungs- und Auszahlungsarten	Ergebnis	Fortgeschrieb. Ansatz	Ergebnis	Vergleich Ergeb./ Ansatz Sp. 3 - 2)	Ergänz. Fest- legungen im HH-Vollzug	Ermächtigungs- übertragung aus	verfügbare Mittel abzgl. Ergebnis	Ermächtigungs- übertragung ins Folgejahr
		2019 EUR	2020 EUR	2020 EUR	EUR	EUR	2019 EUR	EUR	EUR
		1	2	3	4	5	6	7	8
1	+ Summe der Einzahlungen aus laufender Verwaltungstätigkeit	39.994,13	35.000,00	79.686,42	44.686,42	0,00	0,00	-44.686,42	0,00
2	- Summe der Auszahlungen aus laufender Verwaltungstätigkeit	41.879,58	41.480,00	54.254,00	12.774,00	0,00	0,00	-12.774,00	0,00
3	= Anteiliger Zahlungsmittelüberschuss/Zahlungsmittelbedarf aus laufender Verwaltungstätigkeit (Saldo aus Nr. 1 und 2)	- 1.885,45	-6.480,00	25.432,42	31.912,42	0,00	0,00	-31.912,42	0,00
4	+ Einzahlungen aus Investitionszuwendungen	0,00	0,00	0,00	0,00	0,00	0,00	0,00	0,00
5	+ Einzahlungen aus Investitionsbeiträgen und ähnlichen Entgelten für Investitionstätigkeit	0,00	0,00	0,00	0,00	0,00	0,00	0,00	0,00
6	+ Einzahlungen aus der Veräußerung von Sachvermögen	0,00	0,00	0,00	0,00	0,00	0,00	0,00	0,00
7	+ Einzahlungen aus der Veräußerung von Finanzvermögen	0,00	0,00	0,00	0,00	0,00	0,00	0,00	0,00
8	+ Einzahlungen für sonstige Investitionstätigkeit	0,00	0,00	0,00	0,00	0,00	0,00	0,00	0,00
9	= Summe der Einzahlungen aus Investitionstätigkeit (Summe aus Nr. 4 bis 8)	0,00	0,00	0,00	0,00	0,00	0,00	0,00	0,00
10	- Auszahlungen für den Erwerb von Grundstücken und Gebäuden	0,00	0,00	0,00	0,00	0,00	0,00	0,00	0,00
11	- Auszahlungen für Baumaßnahmen	0,00	0,00	0,00	0,00	0,00	0,00	0,00	0,00
12	- Auszahlungen für den Erwerb von beweglichem Sachvermögen	0,00	0,00	0,00	0,00	0,00	0,00	0,00	0,00
13	- Auszahlungen für den Erwerb von Finanzvermögen	0,00	0,00	0,00	0,00	0,00	0,00	0,00	0,00
14	- Auszahlungen für Investitionsförderungsmaßnahmen	0,00	0,00	0,00	0,00	0,00	0,00	0,00	0,00
15	- Auszahlungen für den Erwerb von immateriellen Vermögensgegenständen	0,00	0,00	0,00	0,00	0,00	0,00	0,00	0,00
16	= Summe der Auszahlungen aus Investitionstätigkeit (Summe aus Nr. 10 bis 15)	0,00	0,00	0,00	0,00	0,00	0,00	0,00	0,00
17	= Anteiliger Finanzierungsmittelüberschuss/-bedarf aus Investitionstätigkeit (saldo aus Nr. 9 und 16)	0,00	0,00	0,00	0,00	0,00	0,00	0,00	0,00
18	= Anteiliger Finanzierungsmittelüberschuss/-bedarf (Summe aus Nr. 3 und 17)	- 1.885,45	-6.480,00	25.432,42	31.912,42	0,00	0,00	-31.912,42	0,00

Teilhaushalt 13: Allgemeine Finanzverwaltung
Verantwortlich: Herr Kaufmann

Produkt	Bezeichnung
61.10.0000	Steuern, allg. Zuweisungen, Umlagen
61.20.0000	Sonstige allg. Finanzwirtschaft
61.30.0000	Jahresabschlussbuchungen, Abwicklung der Vorjahre

Perioden: P1,P2,P3,P4,P5,P6,P7,P8,P9,P10,P11,P12

Teilergebnisrechnung mit Planvergleich

Teilhaushalt 13 Allgemeine Finanzwirtschaft

Nr.	Teilergebnisrechnung Ertrags- und Aufwandsarten	Ergebnis	Fortgeschrieb. Ansatz	Ergebnis	Vergleich Ergeb. / Ansatz (Sp. 3 - 2)	Ergänz. Fest- legungen im HH-Vollzug	Ermächtigungs- übertragung aus	verfügbare Mittel abzgl. Ergebnis	Ermächtigungs- übertragung ins Folgejahr
		2019 EUR	2020 EUR	2020 EUR	EUR	EUR	2019 EUR	EUR	EUR
		1	2	3	4	5	6	7	8
1	Steuern und ähnliche Abgaben	104.243.951,66	109.432.300,00	115.076.323,11	5.644.023,11	3.172.139,78	0,00	-2.471.883,33	0,00
2	+ Zuweisungen und Zuwendungen, Umlagen	4.931.275,80	1.977.000,00	2.741.080,98	764.080,98	0,00	0,00	-764.080,98	0,00
3	+ Aufgelöste Investitionszuwendungen und -beiträge	0,00	0,00	0,00	0,00	0,00	0,00	0,00	0,00
4	+ Sonstige Transfererträge	0,00	0,00	0,00	0,00	0,00	0,00	0,00	0,00
5	+ Entgelte für öffentliche Leistungen oder Einrichtungen	0,00	0,00	0,00	0,00	0,00	0,00	0,00	0,00
6	+ Sonstige privatrechtliche Leistungsentgelte	0,00	0,00	0,00	0,00	0,00	0,00	0,00	0,00
7	+ Kostenerstattungen und Kostenumlagen	0,00	0,00	0,00	0,00	0,00	0,00	0,00	0,00
8	+ Zinsen und ähnliche Erträge	376.376,15	477.800,00	623.776,13	145.976,13	0,00	0,00	-145.976,13	0,00
9	+ Aktivierte Eigenleistungen und Bestandsveränderungen	0,00	0,00	0,00	0,00	0,00	0,00	0,00	0,00
10	+ Sonstige ordentliche Erträge	922.168,38	800.000,00	1.903.933,04	1.103.933,04	10.235,11	0,00	-1.093.697,93	0,00
11	= Anteilige ordentliche Erträge	110.473.771,99	112.687.100,00	120.345.113,26	7.658.013,26	3.182.374,89	0,00	-4.475.638,37	0,00
12	- Personalaufwendungen	0,00	0,00	0,00	0,00	0,00	0,00	0,00	0,00
13	- Versorgungsaufwendungen	0,00	0,00	0,00	0,00	0,00	0,00	0,00	0,00
14	- Aufwendungen für Sach- und Dienstleistungen	0,00	0,00	0,00	0,00	0,00	0,00	0,00	0,00
15	- Abschreibungen	377.823,91	50.000,00	573.751,84	523.751,84	0,00	0,00	-523.751,84	0,00
16	- Zinsen und ähnliche Aufwendungen	71,82	2.800,00	2.535,00	-265,00	0,00	0,00	265,00	0,00
17	- Transferaufwendungen	35.707.304,24	57.565.600,00	59.808.348,70	2.242.748,70	0,00	0,00	-2.242.748,70	0,00
18	- Sonstige ordentliche Aufwendungen	0,00	300.000,00	0,00	-300.000,00	0,00	0,00	300.000,00	0,00
19	= Anteilige ordentliche Aufwendungen	36.085.199,97	57.918.400,00	60.384.635,54	2.466.235,54	0,00	0,00	-2.466.235,54	0,00
20	= Anteiliges ordentliches Ergebnis	74.388.572,02	54.768.700,00	59.960.477,72	5.191.777,72	3.182.374,89	0,00	-2.009.402,83	0,00
21	+ Erträge aus internen Leistungen	0,00	0,00	0,00	0,00	0,00	0,00	0,00	0,00
22	- Aufwendungen für interne Leistungen	0,00	0,00	0,00	0,00	0,00	0,00	0,00	0,00
23	- Kalkulatorische Kosten	0,00	0,00	0,00	0,00	0,00	0,00	0,00	0,00
24	= Kalkulatorisches Ergebnis	0,00	0,00	0,00	0,00	0,00	0,00	0,00	0,00
25	= Nettoressourcenbedarf/-überschuss	74.388.572,02	54.768.700,00	59.960.477,72	5.191.777,72	3.182.374,89	0,00	-2.009.402,83	0,00

Perioden: P1,P2,P3,P4,P5,P6,P7,P8,P9,P10,P11,P12

Teilfinanzrechnung mit Planvergleich

Teilhaushalt 13 Allgemeine Finanzwirtschaft

Nr.	Teilfinanzrechnung Einzahlungs- und Auszahlungsarten	Ergebnis	Fortgeschrieb. Ansatz	Ergebnis	Vergleich Ergeb./ Ansatz Sp. 3 - 2)	Ergänz. Fest- legungen im HH-Vollzug	Ermächtigungs- übertragung aus	verfügbare Mittel abzgl. Ergebnis	Ermächtigungs- übertragung ins Folgejahr
		2019 EUR	2020 EUR	2020 EUR	EUR	EUR	2019 EUR	EUR	EUR
		1	2	3	4	5	6	7	8
1	+ Summe der Einzahlungen aus laufender Verwaltungstätigkeit	112.521.376,06	112.587.100,00	134.692.583,25	22.105.483,25	1.157.374,89	0,00	-20.948.108,36	0,00
2	- Summe der Auszahlungen aus laufender Verwaltungstätigkeit	33.593.723,14	44.136.400,00	45.059.937,20	923.537,20	0,00	0,00	-923.537,20	0,00
3	= Anteiliger Zahlungsmittelüberschuss/Zahlungsmittelbedarf aus laufender Verwaltungstätigkeit (Saldo aus Nr. 1 und 2)	78.927.652,92	68.450.700,00	89.632.646,05	21.181.946,05	1.157.374,89	0,00	-20.024.571,16	0,00
4	+ Einzahlungen aus Investitionszuwendungen	0,00	0,00	0,00	0,00	0,00	0,00	0,00	0,00
5	+ Einzahlungen aus Investitionsbeiträgen und ähnlichen Entgelten für Investitionstätigkeit	0,00	0,00	0,00	0,00	0,00	0,00	0,00	0,00
6	+ Einzahlungen aus der Veräußerung von Sachvermögen	0,00	0,00	0,00	0,00	0,00	0,00	0,00	0,00
7	+ Einzahlungen aus der Veräußerung von Finanzvermögen	0,00	0,00	160.153,00	160.153,00	0,00	0,00	-160.153,00	0,00
8	+ Einzahlungen für sonstige Investitionstätigkeit	0,00	0,00	0,00	0,00	0,00	0,00	0,00	0,00
9	= Summe der Einzahlungen aus Investitionstätigkeit (Summe aus Nr. 4 bis 8)	0,00	0,00	160.153,00	160.153,00	0,00	0,00	-160.153,00	0,00
10	- Auszahlungen für den Erwerb von Grundstücken und Gebäuden	0,00	0,00	0,00	0,00	0,00	0,00	0,00	0,00
11	- Auszahlungen für Baumaßnahmen	0,00	0,00	0,00	0,00	0,00	0,00	0,00	0,00
12	- Auszahlungen für den Erwerb von beweglichem Sachvermögen	0,00	0,00	0,00	0,00	0,00	0,00	0,00	0,00
13	- Auszahlungen für den Erwerb von Finanzvermögen	5.000,00	0,00	0,00	0,00	0,00	0,00	0,00	0,00
14	- Auszahlungen für Investitionsförderungsmaßnahmen	0,00	0,00	0,00	0,00	0,00	0,00	0,00	0,00
15	- Auszahlungen für den Erwerb von immateriellen Vermögensgegenständen	0,00	0,00	0,00	0,00	0,00	0,00	0,00	0,00
16	= Summe der Auszahlungen aus Investitionstätigkeit (Summe aus Nr. 10 bis 15)	5.000,00	0,00	0,00	0,00	0,00	0,00	0,00	0,00
17	= Anteiliger Finanzierungsmittelüberschuss/-bedarf aus Investitionstätigkeit (saldo aus Nr. 9 und 16)	- 5.000,00	0,00	160.153,00	160.153,00	0,00	0,00	-160.153,00	0,00
18	= Anteiliger Finanzierungsmittelüberschuss/-bedarf (Summe aus Nr. 3 und 17)	78.922.652,92	68.450.700,00	89.792.799,05	21.342.099,05	1.157.374,89	0,00	-20.184.724,16	0,00

Perioden: P1,P2,P3,P4,P5,P6,P7,P8,P9,P10,P11,P12

Teilergebnisrechnung mit Planvergleich

61.10.0000 Steuern, allgemeine Zuweisungen, Umlagen

Nr.	Teilergebnisrechnung Ertrags- und Aufwandsarten	Ergebnis	Fortgeschrieb. Ansatz	Ergebnis	Vergleich Ergeb. / Ansatz (Sp. 3 - 2)	Ergänz. Fest- legungen im HH-Vollzug	Ermächtigungs- übertragung aus	verfügbare Mittel abzgl. Ergebnis	Ermächtigungs- übertragung ins Folgejahr
		2019 EUR	2020 EUR	2020 EUR	EUR	EUR	2019 EUR	EUR	EUR
		1	2	3	4	5	6	7	8
1	Steuern und ähnliche Abgaben	104.243.951,66	109.432.300,00	115.076.323,11	5.644.023,11	3.172.139,78	0,00	-2.471.883,33	0,00
2	+ Zuweisungen und Zuwendungen, Umlagen	4.931.275,80	1.977.000,00	2.741.080,98	764.080,98	0,00	0,00	-764.080,98	0,00
3	+ Aufgelöste Investitionszuwendungen und -beiträge	0,00	0,00	0,00	0,00	0,00	0,00	0,00	0,00
4	+ Sonstige Transfererträge	0,00	0,00	0,00	0,00	0,00	0,00	0,00	0,00
5	+ Entgelte für öffentliche Leistungen oder Einrichtungen	0,00	0,00	0,00	0,00	0,00	0,00	0,00	0,00
6	+ Sonstige privatrechtliche Leistungsentgelte	0,00	0,00	0,00	0,00	0,00	0,00	0,00	0,00
7	+ Kostenerstattungen und Kostenumlagen	0,00	0,00	0,00	0,00	0,00	0,00	0,00	0,00
8	+ Zinsen und ähnliche Erträge	0,00	0,00	0,00	0,00	0,00	0,00	0,00	0,00
9	+ Aktivierte Eigenleistungen und Bestandsveränderungen	0,00	0,00	0,00	0,00	0,00	0,00	0,00	0,00
10	+ Sonstige ordentliche Erträge	922.078,50	800.000,00	1.903.900,50	1.103.900,50	10.235,11	0,00	-1.093.665,39	0,00
11	= Anteilige ordentliche Erträge	110.097.305,96	112.209.300,00	119.721.304,59	7.512.004,59	3.182.374,89	0,00	-4.329.629,70	0,00
12	- Personalaufwendungen	0,00	0,00	0,00	0,00	0,00	0,00	0,00	0,00
13	- Versorgungsaufwendungen	0,00	0,00	0,00	0,00	0,00	0,00	0,00	0,00
14	- Aufwendungen für Sach- und Dienstleistungen	0,00	0,00	0,00	0,00	0,00	0,00	0,00	0,00
15	- Abschreibungen	0,00	0,00	0,00	0,00	0,00	0,00	0,00	0,00
16	- Zinsen und ähnliche Aufwendungen	0,00	0,00	0,00	0,00	0,00	0,00	0,00	0,00
17	- Transferaufwendungen	35.707.304,24	57.565.600,00	59.808.348,70	2.242.748,70	0,00	0,00	-2.242.748,70	0,00
18	- Sonstige ordentliche Aufwendungen	0,00	0,00	0,00	0,00	0,00	0,00	0,00	0,00
19	= Anteilige ordentliche Aufwendungen	35.707.304,24	57.565.600,00	59.808.348,70	2.242.748,70	0,00	0,00	-2.242.748,70	0,00
20	= Anteiliges ordentliches Ergebnis	74.390.001,72	54.643.700,00	59.912.955,89	5.269.255,89	3.182.374,89	0,00	-2.086.881,00	0,00
21	+ Erträge aus internen Leistungen	0,00	0,00	0,00	0,00	0,00	0,00	0,00	0,00
22	- Aufwendungen für interne Leistungen	0,00	0,00	0,00	0,00	0,00	0,00	0,00	0,00
23	- Kalkulatorische Kosten	0,00	0,00	0,00	0,00	0,00	0,00	0,00	0,00
24	= Kalkulatorisches Ergebnis	0,00	0,00	0,00	0,00	0,00	0,00	0,00	0,00
25	= Nettoressourcenbedarf/-überschuss	74.390.001,72	54.643.700,00	59.912.955,89	5.269.255,89	3.182.374,89	0,00	-2.086.881,00	0,00

Perioden: P1,P2,P3,P4,P5,P6,P7,P8,P9,P10,P11,P12

Teilfinanzrechnung mit Planvergleich

61.10.0000 Steuern, allgemeine Zuweisungen, Umlagen

Nr.	Teilfinanzrechnung Einzahlungs- und Auszahlungsarten	Ergebnis	Fortgeschrieb. Ansatz	Ergebnis	Vergleich Ergeb./ Ansatz Sp. 3 - 2)	Ergänz. Fest- legungen im HH-Vollzug	Ermächtigungs- übertragung aus	verfügbare Mittel abzgl. Ergebnis	Ermächtigungs- übertragung ins Folgejahr
		2019 EUR	2020 EUR	2020 EUR	EUR	EUR	2019 EUR	EUR	EUR
		1	2	3	4	5	6	7	8
1	+ Summe der Einzahlungen aus laufender Verwaltungstätigkeit	112.271.406,97	112.209.300,00	134.167.900,92	21.958.600,92	1.157.374,89	0,00	-20.801.226,03	0,00
2	- Summe der Auszahlungen aus laufender Verwaltungstätigkeit	33.593.651,32	44.133.600,00	45.057.402,20	923.802,20	0,00	0,00	-923.802,20	0,00
3	= Anteiliger Zahlungsmittelüberschuss/Zahlungsmittelbedarf aus laufender Verwaltungstätigkeit (Saldo aus Nr. 1 und 2)	78.677.755,65	68.075.700,00	89.110.498,72	21.034.798,72	1.157.374,89	0,00	-19.877.423,83	0,00
4	+ Einzahlungen aus Investitionszuwendungen	0,00	0,00	0,00	0,00	0,00	0,00	0,00	0,00
5	+ Einzahlungen aus Investitionsbeiträgen und ähnlichen Entgelten für Investitionstätigkeit	0,00	0,00	0,00	0,00	0,00	0,00	0,00	0,00
6	+ Einzahlungen aus der Veräußerung von Sachvermögen	0,00	0,00	0,00	0,00	0,00	0,00	0,00	0,00
7	+ Einzahlungen aus der Veräußerung von Finanzvermögen	0,00	0,00	0,00	0,00	0,00	0,00	0,00	0,00
8	+ Einzahlungen für sonstige Investitionstätigkeit	0,00	0,00	0,00	0,00	0,00	0,00	0,00	0,00
9	= Summe der Einzahlungen aus Investitionstätigkeit (Summe aus Nr. 4 bis 8)	0,00	0,00	0,00	0,00	0,00	0,00	0,00	0,00
10	- Auszahlungen für den Erwerb von Grundstücken und Gebäuden	0,00	0,00	0,00	0,00	0,00	0,00	0,00	0,00
11	- Auszahlungen für Baumaßnahmen	0,00	0,00	0,00	0,00	0,00	0,00	0,00	0,00
12	- Auszahlungen für den Erwerb von beweglichem Sachvermögen	0,00	0,00	0,00	0,00	0,00	0,00	0,00	0,00
13	- Auszahlungen für den Erwerb von Finanzvermögen	0,00	0,00	0,00	0,00	0,00	0,00	0,00	0,00
14	- Auszahlungen für Investitionsförderungsmaßnahmen	0,00	0,00	0,00	0,00	0,00	0,00	0,00	0,00
15	- Auszahlungen für den Erwerb von immateriellen Vermögensgegenständen	0,00	0,00	0,00	0,00	0,00	0,00	0,00	0,00
16	= Summe der Auszahlungen aus Investitionstätigkeit (Summe aus Nr. 10 bis 15)	0,00	0,00	0,00	0,00	0,00	0,00	0,00	0,00
17	= Anteiliger Finanzierungsmittelüberschuss/-bedarf aus Investitionstätigkeit (saldo aus Nr. 9 und 16)	0,00	0,00	0,00	0,00	0,00	0,00	0,00	0,00
18	= Anteiliger Finanzierungsmittelüberschuss/-bedarf (Summe aus Nr. 3 und 17)	78.677.755,65	68.075.700,00	89.110.498,72	21.034.798,72	1.157.374,89	0,00	-19.877.423,83	0,00

Perioden: P1,P2,P3,P4,P5,P6,P7,P8,P9,P10,P11,P12

Teilergebnisrechnung mit Planvergleich

61.20.0000 Sonstige allgemeine Finanzwirtschaft

Nr.	Teilergebnisrechnung Ertrags- und Aufwandsarten	Ergebnis	Fortgeschrieb. Ansatz	Ergebnis	Vergleich Ergeb. / Ansatz (Sp. 3 - 2)	Ergänz. Fest- legungen im HH-Vollzug	Ermächtigungs- übertragung aus	verfügbare Mittel abzgl. Ergebnis	Ermächtigungs- übertragung ins Folgejahr
		2019 EUR	2020 EUR	2020 EUR	EUR	EUR	2019 EUR	EUR	EUR
		1	2	3	4	5	6	7	8
1	Steuern und ähnliche Abgaben	0,00	0,00	0,00	0,00	0,00	0,00	0,00	0,00
2	+ Zuweisungen und Zuwendungen, Umlagen	0,00	0,00	0,00	0,00	0,00	0,00	0,00	0,00
3	+ Aufgelöste Investitionszuwendungen und -beiträge	0,00	0,00	0,00	0,00	0,00	0,00	0,00	0,00
4	+ Sonstige Transfererträge	0,00	0,00	0,00	0,00	0,00	0,00	0,00	0,00
5	+ Entgelte für öffentliche Leistungen oder Einrichtungen	0,00	0,00	0,00	0,00	0,00	0,00	0,00	0,00
6	+ Sonstige privatrechtliche Leistungsentgelte	0,00	0,00	0,00	0,00	0,00	0,00	0,00	0,00
7	+ Kostenerstattungen und Kostenumlagen	0,00	0,00	0,00	0,00	0,00	0,00	0,00	0,00
8	+ Zinsen und ähnliche Erträge	376.376,15	477.800,00	623.776,13	145.976,13	0,00	0,00	-145.976,13	0,00
9	+ Aktivierte Eigenleistungen und Bestandsveränderungen	0,00	0,00	0,00	0,00	0,00	0,00	0,00	0,00
10	+ Sonstige ordentliche Erträge	89,88	0,00	32,54	32,54	0,00	0,00	-32,54	0,00
11	= Anteilige ordentliche Erträge	376.466,03	477.800,00	623.808,67	146.008,67	0,00	0,00	-146.008,67	0,00
12	- Personalaufwendungen	0,00	0,00	0,00	0,00	0,00	0,00	0,00	0,00
13	- Versorgungsaufwendungen	0,00	0,00	0,00	0,00	0,00	0,00	0,00	0,00
14	- Aufwendungen für Sach- und Dienstleistungen	0,00	0,00	0,00	0,00	0,00	0,00	0,00	0,00
15	- Abschreibungen	377.823,91	50.000,00	573.751,84	523.751,84	0,00	0,00	-523.751,84	0,00
16	- Zinsen und ähnliche Aufwendungen	71,82	2.800,00	2.535,00	-265,00	0,00	0,00	265,00	0,00
17	- Transferaufwendungen	0,00	0,00	0,00	0,00	0,00	0,00	0,00	0,00
18	- Sonstige ordentliche Aufwendungen	0,00	300.000,00	0,00	-300.000,00	0,00	0,00	300.000,00	0,00
19	= Anteilige ordentliche Aufwendungen	377.895,73	352.800,00	576.286,84	223.486,84	0,00	0,00	-223.486,84	0,00
20	= Anteiliges ordentliches Ergebnis	- 1.429,70	125.000,00	47.521,83	-77.478,17	0,00	0,00	77.478,17	0,00
21	+ Erträge aus internen Leistungen	0,00	0,00	0,00	0,00	0,00	0,00	0,00	0,00
22	- Aufwendungen für interne Leistungen	0,00	0,00	0,00	0,00	0,00	0,00	0,00	0,00
23	- Kalkulatorische Kosten	0,00	0,00	0,00	0,00	0,00	0,00	0,00	0,00
24	= Kalkulatorisches Ergebnis	0,00	0,00	0,00	0,00	0,00	0,00	0,00	0,00
25	= Nettoressourcenbedarf/-überschuss	- 1.429,70	125.000,00	47.521,83	-77.478,17	0,00	0,00	77.478,17	0,00

Perioden: P1,P2,P3,P4,P5,P6,P7,P8,P9,P10,P11,P12

Teilfinanzrechnung mit Planvergleich

61.20.0000 Sonstige allgemeine Finanzwirtschaft

Nr.	Teilfinanzrechnung Einzahlungs- und Auszahlungsarten	Ergebnis	Fortgeschrieb. Ansatz	Ergebnis	Vergleich Ergeb./ Ansatz Sp. 3 - 2)	Ergänz. Fest- legungen im HH-Vollzug	Ermächtigungs- übertragung aus	verfügbare Mittel abzgl. Ergebnis	Ermächtigungs- übertragung ins Folgejahr
		2019 EUR	2020 EUR	2020 EUR	EUR	EUR	2019 EUR	EUR	EUR
		1	2	3	4	5	6	7	8
1	+ Summe der Einzahlungen aus laufender Verwaltungstätigkeit	249.969,09	377.800,00	524.682,33	146.882,33	0,00	0,00	-146.882,33	0,00
2	- Summe der Auszahlungen aus laufender Verwaltungstätigkeit	71,82	2.800,00	2.535,00	-265,00	0,00	0,00	265,00	0,00
3	= Anteiliger Zahlungsmittelüberschuss/Zahlungsmittelbedarf aus laufender Verwaltungstätigkeit (Saldo aus Nr. 1 und 2)	249.897,27	375.000,00	522.147,33	147.147,33	0,00	0,00	-147.147,33	0,00
4	+ Einzahlungen aus Investitionszuwendungen	0,00	0,00	0,00	0,00	0,00	0,00	0,00	0,00
5	+ Einzahlungen aus Investitionsbeiträgen und ähnlichen Entgelten für Investitionstätigkeit	0,00	0,00	0,00	0,00	0,00	0,00	0,00	0,00
6	+ Einzahlungen aus der Veräußerung von Sachvermögen	0,00	0,00	0,00	0,00	0,00	0,00	0,00	0,00
7	+ Einzahlungen aus der Veräußerung von Finanzvermögen	0,00	0,00	160.153,00	160.153,00	0,00	0,00	-160.153,00	0,00
8	+ Einzahlungen für sonstige Investitionstätigkeit	0,00	0,00	0,00	0,00	0,00	0,00	0,00	0,00
9	= Summe der Einzahlungen aus Investitionstätigkeit (Summe aus Nr. 4 bis 8)	0,00	0,00	160.153,00	160.153,00	0,00	0,00	-160.153,00	0,00
10	- Auszahlungen für den Erwerb von Grundstücken und Gebäuden	0,00	0,00	0,00	0,00	0,00	0,00	0,00	0,00
11	- Auszahlungen für Baumaßnahmen	0,00	0,00	0,00	0,00	0,00	0,00	0,00	0,00
12	- Auszahlungen für den Erwerb von beweglichem Sachvermögen	0,00	0,00	0,00	0,00	0,00	0,00	0,00	0,00
13	- Auszahlungen für den Erwerb von Finanzvermögen	5.000,00	0,00	0,00	0,00	0,00	0,00	0,00	0,00
14	- Auszahlungen für Investitionsförderungsmaßnahmen	0,00	0,00	0,00	0,00	0,00	0,00	0,00	0,00
15	- Auszahlungen für den Erwerb von immateriellen Vermögensgegenständen	0,00	0,00	0,00	0,00	0,00	0,00	0,00	0,00
16	= Summe der Auszahlungen aus Investitionstätigkeit (Summe aus Nr. 10 bis 15)	5.000,00	0,00	0,00	0,00	0,00	0,00	0,00	0,00
17	= Anteiliger Finanzierungsmittelüberschuss/-bedarf aus Investitionstätigkeit (saldo aus Nr. 9 und 16)	- 5.000,00	0,00	160.153,00	160.153,00	0,00	0,00	-160.153,00	0,00
18	= Anteiliger Finanzierungsmittelüberschuss/-bedarf (Summe aus Nr. 3 und 17)	244.897,27	375.000,00	682.300,33	307.300,33	0,00	0,00	-307.300,33	0,00

Perioden: P1,P2,P3,P4,P5,P6,P7,P8,P9,P10,P11,P12

Finanzrechnung der Investitionsmaßnahmen

Nr.	Teilinvestitionsrechnung Einzahlungs- und Auszahlungsarten	Ergebnis	Fortgeschrieb. Ansatz	Ergebnis	Vergleich Ergeb./ Ansatz (Sp. 3 - 2)	Ergänz. Fest- legungen im HH-Vollzug	Ermächtigungs- übertragung aus	verfügbare Mittel abzgl. Ergebnis	Ermächtigungs- übertragung ins Folgejahr
		2019 EUR	2020 EUR	2020 EUR	EUR	EUR	2019 EUR	EUR	EUR
		1	2	3	4	5	6	7	8
Produkt: 61.20.0000-Sonstige allgemeine Finanzwirtschaft									
Maßnahme: 001-Sonstige allgemein Finanzwirtschaft allgemein									
1	+ Einzahlungen aus Investitionszuwendungen	0,00	0,00	0,00	0,00	0,00	0,00	0,00	0,00
2	+ Einzahlungen aus Investitionsbeiträgen und ähnlichen Entgelten für Investitionstätigkeit	0,00	0,00	0,00	0,00	0,00	0,00	0,00	0,00
3	+ Einzahlungen aus der Veräußerung von Sachvermögen	0,00	0,00	0,00	0,00	0,00	0,00	0,00	0,00
4	+ Einzahlungen aus der Veräußerung von Finanzvermögen	0,00	0,00	160.153,00	160.153,00	0,00	0,00	-160.153,00	0,00
5	+ Einzahlungen für sonstige Investitionstätigkeit	0,00	0,00	0,00	0,00	0,00	0,00	0,00	0,00
6	= Summe der Einzahlungen aus Investitionstätigkeit	0,00	0,00	160.153,00	160.153,00	0,00	0,00	-160.153,00	0,00
7	- Auszahlungen für den Erwerb von Grundstücken und Gebäuden	0,00	0,00	0,00	0,00	0,00	0,00	0,00	0,00
8	- Auszahlungen für Baumaßnahmen	0,00	0,00	0,00	0,00	0,00	0,00	0,00	0,00
9	- Auszahlungen für den Erwerb von beweglichem Sachvermögen	0,00	0,00	0,00	0,00	0,00	0,00	0,00	0,00
10	- Auszahlungen für den Erwerb von Finanzvermögen	5.000,00	0,00	0,00	0,00	0,00	0,00	0,00	0,00
11	- Auszahlungen für Investitionsförderungsmaßnahmen	0,00	0,00	0,00	0,00	0,00	0,00	0,00	0,00
12	- Auszahlungen für den Erwerb von immateriellen Vermögensgegenständen	0,00	0,00	0,00	0,00	0,00	0,00	0,00	0,00
13	= Summe der Auszahlungen aus Investitionstätigkeit (Summe aus Nr. 7 bis 12)	5.000,00	0,00	0,00	0,00	0,00	0,00	0,00	0,00
14	= Saldo aus Investitionstätigkeit (saldo aus Nr. 6 und 13)	- 5.000,00	0,00	160.153,00	160.153,00	0,00	0,00	-160.153,00	0,00
15	- Aktivierte Eigenleistungen	0,00	0,00	0,00	0,00	0,00	0,00	0,00	0,00
16	= Gesamtkosten der Maßnahme (Summe aus Nr. 13 und 15)	- 5.000,00	0,00	160.153,00	160.153,00	0,00	0,00	-160.153,00	0,00

Perioden: P1,P2,P3,P4,P5,P6,P7,P8,P9,P10,P11,P12

Teilergebnisrechnung mit Planvergleich

61.30.0000 Jahresabschlussbuchungen, Abwicklung der Vorjahre

Nr.	Teilergebnisrechnung Ertrags- und Aufwandsarten	Ergebnis	Fortgeschrieb. Ansatz	Ergebnis	Vergleich Ergeb. / Ansatz (Sp. 3 - 2)	Ergänz. Fest- legungen im HH-Vollzug	Ermächtigungs- übertragung aus	verfügbare Mittel abzgl. Ergebnis	Ermächtigungs- übertragung ins Folgejahr
		2019 EUR	2020 EUR	2020 EUR	EUR	EUR	2019 EUR	EUR	EUR
		1	2	3	4	5	6	7	8
1	Steuern und ähnliche Abgaben	0,00	0,00	0,00	0,00	0,00	0,00	0,00	0,00
2	+ Zuweisungen und Zuwendungen, Umlagen	0,00	0,00	0,00	0,00	0,00	0,00	0,00	0,00
3	+ Aufgelöste Investitionszuwendungen und -beiträge	0,00	0,00	0,00	0,00	0,00	0,00	0,00	0,00
4	+ Sonstige Transfererträge	0,00	0,00	0,00	0,00	0,00	0,00	0,00	0,00
5	+ Entgelte für öffentliche Leistungen oder Einrichtungen	0,00	0,00	0,00	0,00	0,00	0,00	0,00	0,00
6	+ Sonstige privatrechtliche Leistungsentgelte	0,00	0,00	0,00	0,00	0,00	0,00	0,00	0,00
7	+ Kostenerstattungen und Kostenumlagen	0,00	0,00	0,00	0,00	0,00	0,00	0,00	0,00
8	+ Zinsen und ähnliche Erträge	0,00	0,00	0,00	0,00	0,00	0,00	0,00	0,00
9	+ Aktivierte Eigenleistungen und Bestandsveränderungen	0,00	0,00	0,00	0,00	0,00	0,00	0,00	0,00
10	+ Sonstige ordentliche Erträge	0,00	0,00	0,00	0,00	0,00	0,00	0,00	0,00
11	= Anteilige ordentliche Erträge	0,00	0,00	0,00	0,00	0,00	0,00	0,00	0,00
12	- Personalaufwendungen	0,00	0,00	0,00	0,00	0,00	0,00	0,00	0,00
13	- Versorgungsaufwendungen	0,00	0,00	0,00	0,00	0,00	0,00	0,00	0,00
14	- Aufwendungen für Sach- und Dienstleistungen	0,00	0,00	0,00	0,00	0,00	0,00	0,00	0,00
15	- Abschreibungen	0,00	0,00	0,00	0,00	0,00	0,00	0,00	0,00
16	- Zinsen und ähnliche Aufwendungen	0,00	0,00	0,00	0,00	0,00	0,00	0,00	0,00
17	- Transferaufwendungen	0,00	0,00	0,00	0,00	0,00	0,00	0,00	0,00
18	- Sonstige ordentliche Aufwendungen	0,00	0,00	0,00	0,00	0,00	0,00	0,00	0,00
19	= Anteilige ordentliche Aufwendungen	0,00	0,00	0,00	0,00	0,00	0,00	0,00	0,00
20	= Anteiliges ordentliches Ergebnis	0,00	0,00	0,00	0,00	0,00	0,00	0,00	0,00
21	+ Erträge aus internen Leistungen	0,00	0,00	0,00	0,00	0,00	0,00	0,00	0,00
22	- Aufwendungen für interne Leistungen	0,00	0,00	0,00	0,00	0,00	0,00	0,00	0,00
23	- Kalkulatorische Kosten	0,00	0,00	0,00	0,00	0,00	0,00	0,00	0,00
24	= Kalkulatorisches Ergebnis	0,00	0,00	0,00	0,00	0,00	0,00	0,00	0,00
25	= Nettoressourcenbedarf/-überschuss	0,00	0,00	0,00	0,00	0,00	0,00	0,00	0,00

Perioden: P1,P2,P3,P4,P5,P6,P7,P8,P9,P10,P11,P12

Teilfinanzrechnung mit Planvergleich

61.30.0000 Jahresabschlussbuchungen, Abwicklung der Vorjahre

Nr.	Teilfinanzrechnung Einzahlungs- und Auszahlungsarten	Ergebnis	Fortgeschrieb. Ansatz	Ergebnis	Vergleich Ergeb./ Ansatz Sp. 3 - 2)	Ergänz. Fest- legungen im HH-Vollzug	Ermächtigungs- übertragung aus	verfügbare Mittel abzgl. Ergebnis	Ermächtigungs- übertragung ins Folgejahr
		2019 EUR	2020 EUR	2020 EUR	EUR	EUR	2019 EUR	EUR	EUR
		1	2	3	4	5	6	7	8
1	+ Summe der Einzahlungen aus laufender Verwaltungstätigkeit	0,00	0,00	0,00	0,00	0,00	0,00	0,00	0,00
2	- Summe der Auszahlungen aus laufender Verwaltungstätigkeit	0,00	0,00	0,00	0,00	0,00	0,00	0,00	0,00
3	= Anteiliger Zahlungsmittelüberschuss/Zahlungsmittelbedarf aus laufender Verwaltungstätigkeit (Saldo aus Nr. 1 und 2)	0,00	0,00	0,00	0,00	0,00	0,00	0,00	0,00
4	+ Einzahlungen aus Investitionszuwendungen	0,00	0,00	0,00	0,00	0,00	0,00	0,00	0,00
5	+ Einzahlungen aus Investitionsbeiträgen und ähnlichen Entgelten für Investitionstätigkeit	0,00	0,00	0,00	0,00	0,00	0,00	0,00	0,00
6	+ Einzahlungen aus der Veräußerung von Sachvermögen	0,00	0,00	0,00	0,00	0,00	0,00	0,00	0,00
7	+ Einzahlungen aus der Veräußerung von Finanzvermögen	0,00	0,00	0,00	0,00	0,00	0,00	0,00	0,00
8	+ Einzahlungen für sonstige Investitionstätigkeit	0,00	0,00	0,00	0,00	0,00	0,00	0,00	0,00
9	= Summe der Einzahlungen aus Investitionstätigkeit (Summe aus Nr. 4 bis 8)	0,00	0,00	0,00	0,00	0,00	0,00	0,00	0,00
10	- Auszahlungen für den Erwerb von Grundstücken und Gebäuden	0,00	0,00	0,00	0,00	0,00	0,00	0,00	0,00
11	- Auszahlungen für Baumaßnahmen	0,00	0,00	0,00	0,00	0,00	0,00	0,00	0,00
12	- Auszahlungen für den Erwerb von beweglichem Sachvermögen	0,00	0,00	0,00	0,00	0,00	0,00	0,00	0,00
13	- Auszahlungen für den Erwerb von Finanzvermögen	0,00	0,00	0,00	0,00	0,00	0,00	0,00	0,00
14	- Auszahlungen für Investitionsförderungsmaßnahmen	0,00	0,00	0,00	0,00	0,00	0,00	0,00	0,00
15	- Auszahlungen für den Erwerb von immateriellen Vermögensgegenständen	0,00	0,00	0,00	0,00	0,00	0,00	0,00	0,00
16	= Summe der Auszahlungen aus Investitionstätigkeit (Summe aus Nr. 10 bis 15)	0,00	0,00	0,00	0,00	0,00	0,00	0,00	0,00
17	= Anteiliger Finanzierungsmittelüberschuss/-bedarf aus Investitionstätigkeit (saldo aus Nr. 9 und 16)	0,00	0,00	0,00	0,00	0,00	0,00	0,00	0,00
18	= Anteiliger Finanzierungsmittelüberschuss/-bedarf (Summe aus Nr. 3 und 17)	0,00	0,00	0,00	0,00	0,00	0,00	0,00	0,00

Anlagen zum Anhang

- Anlage 22 Entwicklung der Liquidität
- Anlage 26 Vermögensübersicht
- Anlage 27 Stand der Rücklagen
- Anlage 28 Schuldenübersicht
- Anlage 29 Entwicklung der verbindlich vorgegebenen Kennzahlen

Entwicklung der Liquidität zum Jahresabschluss

Nr.	Einzahlungs- und Auszahlungsarten jahr 1)	Finanzrechnung	
		Vorjahr	Rechnungsjahr
		EUR	EUR
1	Zahlungsmittelbestand zum Jahresbeginn 2)	26.968.438,16	22.167.881,71
2	+/- Zahlungsmittelüberschuss/-bedarf der Ergebnisrechnung (§ 50 i. V. m. § 3 Nr. 17 GemHVO) 3)	41.254.706,38	46.888.692,04
3	+/- Finanzierungsmittelüberschuss/-bedarf aus Investitionstätigkeit (§ 50 i. V. m. § 3 Nr. 31 GemHVO) 3)	- 9.421.837,52	-17.222.902,15
4	+/- Finanzierungsmittelüberschuss/-bedarf aus Finanzierungstätigkeit (§ 50 i. V. m. § 3 Nr. 35 GemHVO) 3)	- 600.601,00	601.536,41
5	+/- Überschuss oder Bedarf aus haushaltsunwirksamen Einzahlungen und Auszahlungen (§ 50 Nr. 39 GemHVO)	-36.032.824,31	-40.350.534,94
6	= Endbestand an Zahlungsmitteln am Jahresende (§ 50 Nr. 42 GemHVO)	22.167.881,71	12.084.673,07
7a	+ Sonstige Einlagen aus Kassenmitteln zum Jahresende 4)	84.999.900,00	124.400.000,00
7b	+ Investmentzertifikate, Kapitalmarktpapiere, Geldmarktpapiere und sonstige Wertpapiere	0,00	0,00
7c	+ Forderungen aus Liquiditätsbeziehungen zu verbundenen Unternehmen, Beteiligungen und Sondervermögen	0,00	0,00
8a	- Bestand an Kassenkrediten zum Jahresende 3)	0,00	0,00
8b	- Verbindlichkeiten aus Liquiditätsbeziehungen zu verbundenen Unternehmen, Beteiligungen und Sondervermögen	0,00	0,00
9	= liquide Eigenmittel zum Jahresende	107.167.781,71	136.484.673,07
10	- übertragene Ermächtigungen für Auszahlungen (§ 21 GemHVO)	3.017.946,63	1.600.762,21
11	+ nicht in Anspruch genommene Kreditermächtigungen (auch aus Vorjahren) für Investitionen und Investitionsfördermaßnahmen 6)	0,00	0,00
12	+ übertragene Ermächtigungen für Investitionszuwendungen, Investitionsbeiträge und ähnliche Entgelte für Investitionstätigkeit (§ 21 Abs. 1, § 3 Nr. 18, 19 GemHVO)	0,00	0,00
13	= bereinigte liquide Eigenmittel zum Jahresende	104.149.835,08	134.883.910,86
14	- davon: für zweckgebundene Rücklagen gebunden	0,00	0,00
15	- für sonstige bestimmte Zwecke gebunden	0,00	0,00
16	= bereinigte liquide Eigenmittel zum Jahresende ohne gebundene Mittel	104.149.835,08	134.883.910,86
17	nachrichtlich: Mindestliquidität (§ 22 Abs. 2 GemHVO)	1.976.248,58	2.128.121,26

1) Zeilen unterhalb Zeile 14 können bedarfsgerecht angepasst werden

2) aus der Finanzrechnung (§ 50 Nr. 42 GemHVO); entspricht den liquiden Mitteln der Kontenarten 171 und 173

3)Für die Spalten Finanzhaushalt und Finanzplanung sind die Werte der letzten Finanzplanung zu verwenden.

4)entspricht dem Konto 1492 - Sonstige Einlagen -

5)Die Aufnahme von Kassenkrediten führt zu einer Veränderung des Zahlungsmittelbestands. Kassenkredite sind nur zur kurzfristigen Liquiditätsüberbrückung erlaubt und müssen zeitnah zurückbezahlt werden, daher soll der Wert an Kassenkrediten (Kontenart 239) hier berücksichtigt werden.

6)Die Kreditermächtigung gilt weiter, bis die Haushaltssatzung für das übernächste Jahr erlassen ist (vgl. § 87 Abs. 3 GemO).

** Es werden für die EB/SB-Werte vorläufige Werte ermittelt!

Vermögensübersicht 2020

Anlage 26
(zu § 55 Abs. 1 GemHVO)

Vermögen	Stand zum 01.01. des Haushalts- Jahres ¹⁾	Vermögensveränderungen im Haushaltsjahr					Stand am 31.12. des Haushalts- Jahres (Σ Sp. 2 bis 7)
		Vermögens- zugänge	Vermögens- abgänge ²⁾	Umbu- chungen	Zuschrei- bungen	Abschrei- bungen ³⁾	
EUR							
1	2	3	4	5 ⁴⁾	6	7	8
1. Immaterielle Vermögensgegenstände	380.213,13	306.919,19	0,00	0,00	0,00	191.774,97	495.357,35
2. Sachvermögen (ohne Vorräte)	285.183.531,17	15.993.417,98	895.158,00	0,00	0,00	9.607.334,82	290.674.456,33
2.1. Unbebaute Grundstücke und grundstücksgleiche Rechte	29.733.594,59	716.604,16	381.832,28	0,00	0,00	88.850,92	29.979.515,55
2.2. Bebaute Grundstücke und grundstücksgleiche Rechte	130.093.270,93	57.115,00	0,00	7.733.267,51	0,00	4.269.764,98	133.613.888,46
2.3. Infrastrukturvermögen	93.934.582,30	205.092,17	83.440,64	2.651.520,03	0,00	3.711.813,38	92.995.940,48
2.4. Bauten auf fremden Grundstücken	297.379,75	0,00	0,00	50.141,93	0,00	10.622,21	336.899,47
2.5. Kunstgegenstände, Kulturdenkmäler	5.069.561,06	0,00	0,00	0,00	0,00	2.140,23	5.067.420,83
2.6. Maschinen und technische Anlagen, Fahrzeuge	4.096.592,41	1.423.940,58	3,00	10.729,07	0,00	684.474,09	4.846.784,97
2.7. Betriebs- und Geschäftsausstattung	2.410.445,90	1.157.969,87	0,00	102.302,49	0,00	795.917,76	2.874.800,50
2.8. Geleistete Anzahlungen, Anlagen im Bau	19.548.104,23	12.432.696,20	429.882,08	-10.547.961,03	0,00	43.751,25	20.959.206,07
3. Finanzvermögen (ohne Forderungen und liquide Mittel)	57.259.233,98	4.683.959,09	1.418.397,65	0,00	0,00	0,00	60.524.795,42
3.1. Anteile an verbundenen Unternehmen	0,00	0,00	0,00	0,00	0,00	0,00	0,00
3.2. Sonst. Beteilig. u. Kapitaleinlagen in Zweckverbänden oder anderen kommunalen Zusammenschlüssen	7.142.451,82	1.724.757,43	1.278.528,97	0,00	0,00	0,00	7.588.680,28
3.3. Sondervermögen	44.910.024,69	411.372,00	0,00	0,00	0,00	0,00	45.321.396,69
3.4. Ausleihungen	5.206.757,47	2.547.829,66	139.868,68	0,00	0,00	0,00	7.614.718,45
3.5. Wertpapiere	0,00	0,00	0,00	0,00	0,00	0,00	0,00
Insgesamt	342.822.978,28	20.984.296,26	2.313.555,65	0,00	0,00	9.799.109,79	351.694.609,10

1) entspricht Stand zum 31.12. des Vorjahres

2) beinhaltet die Abgänge von Restbuchwerten aufgrund von Veräußerungen, Schenkungen, Umstufungen/Umwidmungen von Straßen, Sacheinlagen in Beteiligungen usw.

3) einschl. außerordentliche Abschreibungen

4) In dieser Spalte werden Umgliederungen bereits vorhandener Vermögensgegenstände auf andere Positionen der Übersicht abgebildet (z. B. von Nr. 2.8 nach Fertigstellung nach Nr. 2.3)

Ende der Liste

Übersicht über den Stand der Rücklagen zum Jahresabschluss

Art		Stand zum 01.01. des Haushaltsjahres	Stand zum 31.12. des Haushaltsjahres
		EUR	
1.	Ergebnisrücklagen	27.250.824,14	38.475.928,64
1.1	Rücklagen aus Überschüssen des ordentlichen Ergebnisses [1]	26.666.728,25	35.146.862,78
1.2	Rücklagen aus Überschüssen des Sonderergebnisses [1]	584.095,89	3.329.065,86
2.	Zweckgebundene Rücklagen	0,00	0,00
	Rücklagen gesamt	27.250.824,14	38.475.928,64

[1] Gegebenenfalls Ausweis etwaiger Davon-Positionen (§ 23 Satz 2 GemHVO).

Schuldenübersicht
- in EUR -

Art der Schulden		Gesamtbetrag am 01.01. des Haushalts- jahres [1]2020	Gesamtbetrag zum 31.12. des Haushalts- jahres 2020	Davon Tilgungszahlungen mit einem Zahlungsziel			Mehr (+) weniger (-) [5]
				bis zu 1 Jahr [2]	über 1 bis 5 Jahre [3]	mehr als 5 Jahre [4]	
1		2	3	4	5	6	7
1.1.	Anleihen	0,00	0,00	0,00	0,00	0,00	0,00
1.2.	Verbindlichkeiten aus Krediten für Investitionen	0,00	0,00	0,00	0,00	0,00	0,00
1.2.1.	Bund	0,00	0,00	0,00	0,00	0,00	0,00
1.2.2.	Land	0,00	0,00	0,00	0,00	0,00	0,00
1.2.3.	Gemeinden und Gemeindeverbände	0,00	0,00	0,00	0,00	0,00	0,00
1.2.4.	Zweckverbände und dergleichen	0,00	0,00	0,00	0,00	0,00	0,00
1.2.5.	Kreditinstitute	0,00	0,00	0,00	0,00	0,00	0,00
1.2.6.	sonstige Bereiche [6]	0,00	0,00	0,00	0,00	0,00	0,00
1.3.	Kassenkredite	0,00	0,00	0,00	0,00	0,00	0,00
1.4.	Verbindlichkeiten aus kreditähnlichen Rechtsgeschäften	0,00	0,00	0,00	0,00	0,00	0,00
1.	Gesamtschulden Kernhaushalt	0,00	0,00	0,00	0,00	0,00	0,00
	.	0,00	0,00	0,00	0,00	0,00	0,00
	nachrichtlich	0,00	0,00	0,00	0,00	0,00	0,00
	.	0,00	0,00	0,00	0,00	0,00	0,00
	Schulden der Sondervermögen mit Sonderrechnung	0,00	0,00	0,00	0,00	0,00	0,00
	(Angaben jeweils für einzelne Sondervermögen) [7]	0,00	0,00	0,00	0,00	0,00	0,00
2.1.	Anleihen	0,00	0,00	0,00	0,00	0,00	0,00
2.2.	Verbindlichkeiten aus Krediten für Investitionen	15.937.458,32	13.811.788,79	0,00	0,00	2.125.669,53	- 2.125.669,53
2.3.	Kassenkredite	0,00	0,00	0,00	0,00	0,00	0,00
2.4.	Verbindlichkeiten aus kreditähnlichen Rechtsgeschäften	0,00	0,00	0,00	0,00	0,00	0,00
2.	Gesamtschulden des Sondervermögens mit Sonderrechnung	15.937.458,32	13.811.788,79	0,00	0,00	2.125.669,53	- 2.125.669,53
	.	0,00	0,00	0,00	0,00	0,00	0,00
	Gesamtschulden von Kernhaushalt und Sondervermögen mit Sonderrechnung [7,8]	0,00	0,00	0,00	0,00	0,00	0,00
3.1.	Anleihen	0,00	0,00	0,00	0,00	0,00	0,00
3.2.	Verbindlichkeiten aus Krediten für Investitionen	15.937.458,32	13.811.788,79	0,00	0,00	2.125.669,53	- 2.125.669,53
3.3.	Kassenkredite	0,00	0,00	0,00	0,00	0,00	0,00
3.4.	Verbindlichkeiten aus kreditähnlichen Rechtsgeschäften	0,00	0,00	0,00	0,00	0,00	0,00
3.5.	Zwischensumme 3.1 + 3.2 + 3.3. + 3.4	15.937.458,32	13.811.788,79	0,00	0,00	2.125.669,53	- 2.125.669,53
3.6.	abzüglich Schulden zwischen Kernhaushalt und Sondervermögen mit Sonderrechnung	0,00	0,00	0,00	0,00	0,00	0,00
3.	Konsolidierte Gesamtschulden	15.937.458,32	13.811.788,79	0,00	0,00	2.125.669,53	- 2.125.669,53

** Es werden für die EB/SB-Werte vorläufige Werte ermittelt!

1) Entspricht Stand zum 31.12. des Vorjahres

2) Tilgungsraten im 1. Folgejahr

3) Tilgungsraten im 2. bis 5. Folgejahr

4) Tilgungsraten ab dem 6. Folgejahr

5) Spalte 3 minus Spalte 2

6) Entspricht den Bereichen "Gesetzliche Sozialversicherung", "Verbundene Unternehmen, Beteiligungen und Sondervermögen", "Sonstige öffentliche

Sonderrechnungen", "Sonstiger inländischer Bereich" und "Sonstiger ausländischer Bereich" nach der Bereichsabgrenzung B."

Kennzahlen zur Beurteilung der finanziellen Leistungsfähigkeit

Kennzahl	Einheit	ErgebnisVJJ 2018	ErgebnisVJ 2019	Ergebnis 2020	Planung 2021	Planung 2022	Planung 2023
1	2	3	4	5	6	7	8
ERTRAGSLAGE							
1. Ordentliches Ergebnis							
absoluter Betrag	€	0,00	26.666.728,25	8.480.134,53	- 1.809.600	- 2.188.400	- 2.314.700
Betrag je Einwohner	€/EW	0,00	1.006,29	319,19	- 69	- 83	- 87
Aufwandsdeckungsgrad	%	0,00	123,86	106,10	99	98	98
1.1 Steuerkraft - netto -							
absoluter Betrag	€	0,00	72.945.232,12	58.084.459,67	51.927.600	52.161.500	52.835.700
Betrag je Einwohner	€/EW	0,00	2.752,65	2.186,26	1.966	1.980	1.997
Anteil an ordentlichen Aufwendungen	%	0,00	65,28	41,81	38	38	38
1.2 Betriebsergebnis - netto -							
absoluter Betrag	€	0,00	46.278.503,87	49.604.325,14	53.737.200	54.349.900	55.150.400
Betrag je Einwohner	€/EW	0,00	1.746,36	1.867,07	2.034	2.063	2.084
Anteil an ordentlichen Aufwendungen	%	0,00	41,42	35,70	39	39	39
2. Sonderergebnis							
absoluter Betrag	€	0,00	584.095,89	2.744.969,97	0	0	0
3. Gesamtergebnis							
absoluter Betrag	€	0,00	27.250.824,14	11.225.104,50	- 1.809.600	- 2.188.400	- 2.314.700
FINANZLAGE							
4. Zahlungsmittelüberschuss aus laufender Verwaltungstätigkeit							
absoluter Betrag	€	0,00	41.254.706,38	46.888.692,04	8.001.100	4.244.300	7.415.000
Betrag je Einwohner	€/EW	0,00	1.556,78	1.764,86	303	161	280
5. Mindestzahlungsmittelüberschuss							
absoluter Betrag	€	0,00	0,00	0,00	0	100.000	200.000
6. Nettoinvestitionsfinanzierungsmittel							
absoluter Betrag	€	0,00	41.254.706,38	46.888.692,04	8.001.100	4.144.300	7.215.000
Betrag je Einwohner	€/EW	0,00	1.556,78	1.764,86	303	157	273
7. Soll-Liquiditätsreserve (§ 22 Abs. 2 GemHVO)							
absoluter Betrag	€	0,00	1.976.248,58	2.128.121,26	2.266.656	2.266.656	2.484.533
8. (voraussichtliche) liquide Mittel zum Jahresende							
absoluter Betrag	€	0,00	107.167.781,71	136.484.673,07	0	0	0
KAPITALLAGE							
9. Eigenkapital							
absoluter Betrag	€	0,00	429.013.758,52	440.238.864,02			
9.1 Basiskapital (§ 61 Nr. 6 GemHVO)							
absoluter Betrag	€	0,00	401.762.934,38	401.762.935,38			
9.2 Eigenkapitalquote							
Verhältnis Eigenkapital zu Bilanzsumme	%	0,00	92,28	87,30			
9.3 Fremdkapitalquote							
Verhältnis Fremdkapital zu Bilanzsumme	%	0,00	7,72	12,70			
10. Anlagendeckung							
Verhältnis langfr. Kapital zu langfr. Vermögen	%	0,00	132,28	131,97			
11. Verschuldung							
absoluter Betrag	€	0,00	0,00	0,00			
Betrag je Einwohner	€/EW	0,00	0,00	0,00			
11.1 Nettoneuverschuldung							
absoluter Betrag	€	0,00	0,00	0,00	2.000.000	1.900.000	1.800.000